

Nyíregyháza Megyei Jogú Város
Önkormányzata Közgyűlésének

30/2023.(XI.30.)

önkormányzati rendelete

az önkormányzat 2023. évi költségvetéséről és a költségvetés vitelének szabályairól szóló
1/2023. (II. 17.) önkormányzati rendelet módosításáról

Nyíregyháza Megyei Jogú Város Önkormányzata Közgyűlése a helyi önkormányzatok és szerveik, a köztársasági megbízottak, valamint egyes centrális alárendeltségű szervek feladat- és hatásköreiről szóló 1991. évi XX. törvény 138. § (1) bekezdés d) pontjában kapott felhatalmazás alapján, a Magyarország helyi önkormányzatairól szóló 2011. évi CLXXXIX. törvény 120. § (1) bekezdés a) pontjában biztosított véleményezési jogkörében eljáró Pénzügyi Bizottság véleményének kikérésével, az Alaptörvény 32. cikk (1) bekezdés f) pontjában meghatározott feladatkörében eljárva a következőket rendeli el:

1. A KÖLTSÉGVETÉS BEVÉTELEI ÉS KIADÁSAI

1.§ A 2023. évi költségvetéséről és a költségvetés vitelének szabályairól szóló 1/2023. (II.17.) önkormányzati rendeletének (továbbiakban Ör.) 1. § (1)-(2) bekezdése helyébe - az 5. melléklet szerint - a következő rendelkezés lép:

(1) A képviselő testület az önkormányzat 2023.évi

a) költségvetési bevételeit	97.914.909.379 Ft-ban,
b) finanszírozási bevételeit	36.552.705.099 Ft-ban,
c) bevételek fő összegét	134.467.614.478 Ft-ban,
d) költségvetési kiadásait	130.981.676.743 Ft-ban,
e) finanszírozási kiadásait	3.485.937.735 Ft-ban,
f) kiadási fő összegét	134.467.614.478 Ft-ban,
g) a költségvetés hiányát	33.201.225.499 Ft-ban,
ga) működési hiányát	4.058.795.634 Ft-ban,
gb) felhalmozási hiányát	29.142.429.865 Ft-ban,

előirányzat-csoportok, kiemelt előirányzatok szerinti bontásban az **1. melléklet** – jelen rendelet 5. melléklete - szerinti részletezéssel, míg a 2023. évi állami hozzájárulás összegét jogcímenként a **2. mellékletben** – jelen rendelet 6. melléklete - foglaltak szerint állapítja meg.

(2) Az (1) bekezdés szerinti hiányból

- a) 12.047.618.598 Ft-ot a költségvetési hiány belső finanszírozására szolgáló előző évi költségvetési maradványból,
- b) 21.153.606.901 Ft-ot a belföldi értékpapírok értékesítésének bevételeiből finanszírozza.

2.§ Az Ör. 2.§ (1) bekezdése helyébe az alábbi rendelkezés lép:

Az önkormányzat és az irányítása alá tartozó intézmények bevételeit és kiadásait az alábbiak szerinti fő összegekkel:

a) A működési célú támogatásokat államháztartáson belülről	15.050.930.516 Ft-ban,
aa) az önkormányzatok működési támogatásait	12.590.809.319 Ft-ban,
ab) az egyéb működési támogatásokat államháztartáson belülről	2.460.121.197 Ft-ban,
b) A felhalmozási célú támogatásokat államháztartáson belülről	50.182.358.743 Ft-ban,
c) A közhatalmi bevételeket	18.532.935.052 Ft-ban,
d) A működési bevételeket	7.742.308.033 Ft-ban,
e) A felhalmozási bevételeket	6.129.203.668 Ft-ban,
f) A működési célú átvett pénzeszközöket	234.797.179 Ft-ban,
g) A felhalmozási célú átvett pénzeszközöket	42.376.188 Ft-ban,
h) A finanszírozási bevételek összegét	36.552.705.099 Ft-ban,
ha) az előző év költségvetési maradványának igénybevételét	12.047.618.598 Ft-ban,
hb) a belföldi értékpapírok bevételeit	24.153.606.901 Ft-ban,
hc) az államháztartáson belüli megelőlegezések bevételeit	351.479.600 Ft-ban,
i) A működési kiadásokat	49.944.429.796 Ft-ban,
ia) a személyi juttatásokat	10.480.267.419 Ft-ban,
ib) a szociális hozzájárulási adót	1.578.699.829 Ft-ban,
ic) a dologi kiadásokat	20.947.093.720 Ft-ban,
id) az ellátottak pénzbeli juttatásait	299.738.000 Ft-ban,
ie) az egyéb működési célú kiadásokat	16.638.630.828 Ft-ban,
j) A felhalmozási kiadásokat	81.037.246.947 Ft-ban,
ja) a beruházási kiadásokat	70.897.030.992 Ft-ban,
jb) a felújítási kiadásokat	2.077.809.158 Ft-ban,
jc) az egyéb felhalmozási célú kiadásokat	8.062.406.797 Ft-ban,
k) A finanszírozási kiadások összegét	3.485.937.735 Ft-ban,
ka) a hosszú lejáratú hitelek törlesztését	134.458.135 Ft-ban,
kb) a belföldi értékpapírok kiadásait	3.000.000.000 Ft-ban,
kc) az államháztartáson belüli megelőlegezések kiadásait	351.479.600 Ft-ban

hagyja jóvá.


3.§. Az Ör.

- a) 1. melléklete helyébe jelen rendelet 5. melléklete
- b) 2. melléklete helyébe jelen rendelet 6. melléklete
- c) 3. melléklete helyébe jelen rendelet 7. melléklete
- d) 4. melléklete helyébe jelen rendelet 8. melléklete
- e) 5. melléklete helyébe jelen rendelet 9. melléklete
- f) 7. melléklete helyébe jelen rendelet 10. melléklete
- g) 8. melléklete helyébe jelen rendelet 11. melléklete
- h) 9. melléklete helyébe jelen rendelet 12. melléklete
- i) 10. melléklete helyébe jelen rendelet 13. melléklete
- j) 11. melléklete helyébe jelen rendelet 14. melléklete
- k) 13. melléklete helyébe jelen rendelet 15. melléklete
- l) 15. melléklete helyébe jelen rendelet 16. melléklete
- m) 17. melléklete helyébe jelen rendelet 17. melléklete
- n) 18. melléklete helyébe jelen rendelet 18. melléklete
- o) 20. melléklete helyébe jelen rendelet 19. melléklete

- p) 21. melléklete helyébe jelen rendelet 20. melléklete
- q) 22. melléklete helyébe jelen rendelet 21. melléklete
- r) 23. melléklete helyébe jelen rendelet 22. melléklete
- s) 25. melléklete helyébe jelen rendelet 23. melléklete lép.

4.§. Ez a rendelet 2023. november 30-án 15⁰⁰ órakor lép hatályba, és az azt követő napon hatályát veszti.

Nyíregyháza, 2023. november 30.



Dr. Kovács Ferenc
polgármester

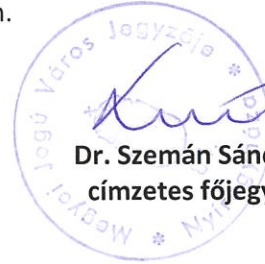



Dr. Szemán Sándor
címzetes főjegyző

Ezt a rendeletet 2023. november hó 30-án 14⁰⁰ órakor kihirdetem.

Nyíregyháza, 2023. november 30.


Dr. Szemán Sándor
címzetes főjegyző



ÁLTALÁNOS INDOKOLÁS

az önkormányzat 2023. évi költségvetéséről és a költségvetés vitelének szabályairól szóló 1/2023. (II.17.) önkormányzati rendelet módosításáról

Nyíregyháza Megyei Jogú Város Önkormányzata 2023. évi költségvetéséről és a költségvetés vitelének szabályairól szóló önkormányzati rendeletét a Közgyűlés 2023. február 16-ai ülésén az 1/2023. (II.17.) önkormányzati rendeletével hagyta jóvá.

Nyíregyháza Megyei Jogú Város Önkormányzata Közgyűlése az Alaptörvény 32. cikk (2) bekezdésében meghatározott eredeti jogalkotói hatáskörében, az Alaptörvény 32. cikk (1) bekezdés f) pontjában meghatározott feladatkörében eljárva rendeletet alkot a Nyíregyháza Megyei Jogú Város Önkormányzata 2023. évi költségvetési rendeletének negyedik alkalommal történő módosításáról. Az előterjesztés részletes információkat tartalmaz a módosuló előirányzatokkal kapcsolatosan a módosítások szükségességének alátámasztására.

RÉSZLETES INDOKOLÁS

**az önkormányzat 2023. évi költségvetéséről és a költségvetés vitelének szabályairól szóló
1/2023. (II. 17.) önkormányzati rendelet módosításáról**

1.§-hoz

Nyíregyháza Megyei Jogú Város Önkormányzata 2023. évi költségvetési rendeletének az 1. melléklet szerinti módosítását tartalmazza, melyben az önkormányzat 2023. évi költségvetésének főösszegei kerülnek pontosításra.

2.§-hoz

Az önkormányzat és az irányítása alá tartozó költségvetési szervek bevételeit és kiadásait tartalmazza kiemelt előirányzati csoportonként.

3.§-hoz

Az önkormányzati rendelet felsorolt mellékletei kerülnek módosításra.

4.§-hoz

Az önkormányzati rendelet hatálybalépésének napját határozza meg.

2023. évi tervmódosítás

1. melléklet

1.	A. Megnevezés	B. Bevételek (Forint)		D. Csökkenés	E.	F. Kiadás (Forint)		H.	I.
		Csökkenés	Növekedés			Kiadás			
						Bér	Munk.j.		
2.	Módosított előirányzat		182 185 783 746				182 185 783 746		
3.	<u>Polgármesteri hatáskörben</u>								
4.	<u>végrehajtott előirányzatomódosítás</u>								
5.	2. melléklet szerint			787 121 687			787 121 687		
6.	Módosított előirányzat		182 185 783 746				182 185 783 746		
7.									
8.	I. ÖNKORMÁNYZATI KÖLTSÉGVETÉS								
9.	I/1. BEVÉTELEK								
10.	1. Támogatások								
11.	MÁK levelek alapján								
12.	<u>Helvi önkormányzatok egyes köznevelési feladatainak támogatása (B112)</u>								
13.	- 2023. évi októberi normatíva módosítás	22 423 546	128 616						
14.	<u>Helvi önkormányzatok egyes szociális és gyermekjóléti feladatainak támogatása (B1131)</u>								
15.	- 2023. évi októberi normatíva módosítás	8 724 800	9 087 910						
16.	- szociális ágazati összevont pótlék		66 053 447						
17.	- egészségügyi kiegészítő pótlék		3 727 396						
18.	<u>Helvi önkormányzatok gyermekétkeztetési feladatainak támogatása (B1132)</u>								
19.	- 2023. évi októberi normatíva módosítás	4 034 175	26 633 206						
20.	<u>Elszámolásból származó bevételek (B116)</u>								
21.	2. Átvett pénzeszközök								
22.	- működési célú átvett pénzeszköz Áh-n belül								
23.	- szociális ágazati és egészségügyi kieg. pótlék	69 780 843	2 000 000						
24.	- "Együtt a családokért" CSP-CSBM-23-0160 pály.tám.		500 000						
25.	- Mozdulj Nyíregyháza! keretében Fitt-események Nyíregyházán feladat megvalósítása		2 984 500						
26.	- Néptáncfesztivál - Agrárminisztérium támogatása								
27.	- fejlesztési felad. - pénzeszköztámvétel (Városfejlesztési Osztály PPMR anyaga)								
28.	10. melléklet szerint	19 432 307 248	330 130 578						
29.	3. Közhatalmi bevétel								
30.	(Adóosztály anyaga alapján)								
31.	- iparüzési adó		2 228 783 000						
32.	- építményadó		95 000 000						
33.	- termőföld bérbeadásából származó jöv.adó		17 647						
34.	- adópótlék, adóbírság		2 000 000						
35.	- idegenforgalmi adó		1 000 000						
36.	- talajterhelési díj	1 800 000							
37.	4. Működési bevétel								
38.	- Közvetített szolgáltatások ellenértéke		61 700 000						
39.	- Egyéb önkormányzati vagyron bérbeadása		5 521 023						
40.	- NLC bérleti díj bevétel		14 000 000						
41.	- Kamatbevétel (betétlekötés kamata)								
42.	5. Finanszírozási bevételek								
43.	- Lekötött bankbetétek megszüntetésének bevétele	28 164 000 000							
44.	- Rövid lejáratú hitel felvétele (folyószámlahitel)	3 000 000 000							
45.	I/2. KIADÁSOK								
46.	1. Tartalékok, célfeladatok								
47.	- Céltartalék - bérfejlesztés			242 182 236					
48.	- Működési célú céltartalék						80 547 707		
49.	- Felhalmozási célú céltartalék			800 000 000					
50.	2. NYÍRVV Nonprofit Kft. által ellátott feladatok								
51.	(Előző évről áthúzódó számla különb.- Gazd.O. anyaga)								
52.	- Közutak, hidak fenntartása						2 309 664		
53.	- Folyékony hulladék szállítás						370 417		
54.	- Egyéb városüzemeltetési feladatok						1 037 169		
55.	3. Vagyoni kiadások								
56.	- Önkormányzati felújítások								
57.	12. melléklet szerint						5 521 023		
58.	Sóstógyógyfürdők Zrt.								
59.	hitelvisszafizetés kiadása - felhalm.célú pénzeszk.						800 000 000		
60.	(Gazdasági Osztály anyaga alapján)								
61.	- Továbbszámlázott vagyoni kiadás						61 700 000		
62.	- Vagyonbiztosítás						500 000		
63.	- NLC kezelés NYÍRVV						14 000 000		
64.	4. Szociális kiadások								
65.	(Szociális és Köznevelési Osztály levele alapján)								
66.	- Slachta Margit NSZI - 2022. évi jelzőrendszeres házi segítségnyújtás visszafizetés - működ.c. Áh-n belül						68 634		
67.	- "Együtt a családokért" CSP-CSBM-23-0160 pály.kiad.						2 000 000		
68.	5. Kulturális kiadások								
69.	(Kulturális Osztály levele alapján)								
70.	<u>Városi rendezvények, társadalmi ünnepek</u>								
71.	Jósa András Múzeum részére átcsoportosítás			550 000					
72.	<u>Városi Nagyr rendezvények</u>								
73.	Néptáncfesztivál						2 984 500		

2023. évi tervmódosítás

1. melléklet

1.	A. Megnevezés	B. Bevételek (Forint)		D. Csökkenés	E. Ebből		F. Kiadás (Forint)		H. Bér	I. Munk.j.		
		Csökkenés	Növekedés		Csökkenés	Kiadás		Növekedés			Ebből	
						Bér	Munk.j.				Bér	Munk.j.
89.												
90.	6. Sportkiadások											
91.	(Polgármesteri Kabinet levele alapján)											
92.	- Mozdulj Nyíregyháza! keretében Fitt-események											
93.	Nyíregyházán feladat megvalósítása							500 000				
94.												
95.	7. Városfejlesztési kiadások											
96.	(Városfejlesztési Osztály és PPMR anyaga)											
97.	10. melléklet szerint			19 382 142 861				1 173 721 286				
98.												
99.	8. Önkormányzati egyéb feladatok											
100.	- Bankbetétek lekötésének kiadásai			28 164 000 000								
101.	- Értékpapírvásárlás kiadása							1 500 000 000				
102.	- Rövid lejáratú hitel törlesztése (folyószámlahitel)			3 000 000 000								
103.	- Folyószámlahitel kamata			168 065 753								
104.	- Képviselő testület kiadásai							10 995 452	9 391 565	1 365 781		
105.												
106.	9. Előirányzat átcsoportosítások											
107.	(Gazdasági Osztály anyaga alapján)											
108.	3. melléklet szerint			232 470 744				232 470 744	12 131 566	2 932 593		
109.												
110.	II. INTÉZMÉNYI KÖLTSÉGVETÉS											
111.	1. Pedagógus béremelés pénzügyi vonz. 2023.VII.01-től											
112.	(intézményi szintű adatbekérés alapján)											
113.	- Eszterlanc Északi Óvoda							7 975 314	7 057 800	917 514		
114.	- Gyermekek Háza Déli Óvoda							6 082 575	5 382 810	699 765		
115.	- Tündérváros Keleti Óvoda							9 427 890	8 343 265	1 084 625		
116.	- Búzaszem Nyugati Óvoda							6 075 886	5 376 890	698 996		
117.												
118.	2. Gyermekétkeztetés kiadásának korrekciója											
119.	(intézményi szintű adatszolgáltatás alapján)											
120.	- Eszterlanc Északi Óvoda											
121.	- Gyermekek Háza Déli Óvoda			14 241 546								
122.	- Tündérváros Keleti Óvoda			7 004 493								
123.	- Búzaszem Nyugati Óvoda							5 079 487				
124.												
125.	3. Saját hatáskörű előirányzatmódosítás											
126.	(intézményi szintű felmérés alapján)											
127.	4. melléklet szerint		135 634 021	77				135 634 098	81 062 818	2 272 338		
128.												
129.	4. Egyéb feladatok											
130.	- Eszterlanc Északi Óvoda											
131.	(az intézmény levele alapján)											
132.	- nyári diák munka - munkaadót terhelő járulékos kiad.							648 111		648 111		
133.	- 2 db fénymásoló-nyomtató beszerzése - felh. kiadás							2 597 860				
134.												
135.	- Búzaszem Nyugati Óvoda											
136.	(az intézmény levele alapján)											
137.	- nyári diák munka - munkaadót terhelő járulékos kiad.							427 812		427 812		
138.												
139.	- Gyermekek Háza Déli Óvoda											
140.	(az intézmény levele alapján)											
141.	- nyári diák munka - munkaadót terhelő járulékos kiad.							427 812		427 812		
142.												
143.	- Tündérváros Keleti Óvoda											
144.	(az intézmény levele alapján)											
145.	- nyári diák munka - munkaadót terhelő járulékos kiad.							545 829		545 829		
146.	Orgonaszív Tagintézmény											
147.	gyermek öltözőszekrények bővítése - felh.kiadás							336 988				
148.												
149.	- Jósza András Múzeum											
150.	(Kulturális Osztály levele alapján)											
151.	Nyíregyháza M.J.V. Önkormányzatának szervezésében											
152.	megvalósult rendezvényekhez kapcsolódó óriás											
153.	plakátok, CityLight felületek, meghívók tervez.kiad.							550 000				
154.												
155.	- Polgármesteri Hivatal											
156.	(Gazdasági Osztály anyaga alapján)											
157.	Céltartalékból átcsoport. - bérfejlesztés fedezete							216 858 068	190 635 660	26 222 408		
158.												
159.	ÖSSZESEN	50 703 070 612	2 984 901 344	52 010 657 710	-	-	4 292 488 442	319 382 374	38 243 584			
160.												
161.	MIND ÖSSZESEN		134 467 614 478				134 467 614 478					

K I M U T A T Á S

2. melléklet

a polgármesteri hatáskörben végrehajtott előirányzat átcsoportosításokról

1.	A.	B.	C.
	Megnevezés	K i a d á s (Forintban)	
		Növekedés	Csökkenés
2.	22/2023. (IX.27.)		
3.	Nyíregyháza Megyei Jogú Város Önkormányzata		
4.	- Szociális és Köznevelési kiadások		
5.	<u>Eseti pénzbeli és természetbeni ellátás</u>		
6.	Települési támogatás	300 000	
7.	- Önkormányzati egyéb feladatok		
8.	Polgármesteri keret		300 000
9.			
10.	23/2023. (IX.27.)		
11.	Nyíregyháza Megyei Jogú Város Önkormányzata		
12.	- Nyíregyházi Család- és Gyermekjóléti Központ		
13.	<u>Kiemelt előirányzatok közötti átcsoportosítás</u>		
14.	Személyi juttatások (K1)		5 713 938
15.	Dologi kiadások (K3)		10 682 795
16.	Működési célú pénzeszköztátadás Áh-n belül (K5)	16 396 733	
17.			
18.	24/2023. (IX.29.)		
19.	Nyíregyháza Megyei Jogú Város Önkormányzata		
20.	- Sport kiadások		
21.	- Rally EB támogatása - Truck Race Promotion Kft.	1 500 000	
22.	- Általános tartalék		1 500 000
23.			
24.	25/2023. (IX.29.)		
25.	Nyíregyháza Megyei Jogú Város Önkormányzata		
26.	- Szociális és Köznevelési kiadások		
27.	Intézményi köztétkeztetés - rezsiköltség	58 688 066	
28.	- Céltartalék - intézményi étkezés		58 688 066
29.			
30.	26/2023. (X.09.)		
31.	Nyíregyháza Megyei Jogú Város Önkormányzata		
32.	- Önkormányzati egyéb feladatok		
33.	<u>Külgügyi és EU-s célfeladatok</u>		
34.	TAE 404020 - Testvérvárosi kapcsolatokat elősegítő		
35.	programok, rendezvények, kiutazások - személyi juttatás		1 000 000
36.	TAE 404040 - Megbízási díjak - dologi kiadás	1 000 000	
37.			
38.	27/2023. (X.20.)		
39.	Nyíregyháza Megyei Jogú Város Önkormányzata		
40.	- Vagyon kiadások		
41.	<u>- Eszterlanc Északi Óvoda Gyermekmosoly Tagintézmény (Etel köz)</u>		
42.	Betört nyílászáró üveg cseréje, redőny javítása, csaptelepek cseréje, szennyvízvezeték kiszellőzőcső cseréje		130 000
43.	<u>- Eszterlanc Északi Óvoda Kerekerdő Tagintézmény (Sóstói u 31)</u>		
44.	Két csoportszoba összenyitása a régi épületrészben	17 000 000	
45.	<u>- Eszterlanc Északi Óvoda Homokvár Tagintézmény (Ferenc krt)</u>		
46.	Akna kiemelése térkövezéssel, duguláselhárítás, WC öblítőtartály cseréje	1 750 000	
47.	<u>- Eszterlanc Északi Óvoda Nyitnikék Tagintézmény (Kertész u.)</u>		
48.	Tornateremben leszakadt radiátorok visszaszerelése	400 000	
49.	<u>- Tündérkert Keleti Óvoda Élet utcai Telephely (Élet u. 30.)</u>		
50.	Kerékpártároló elhelyezése aljzatbeton készítésével együtt		750 000
51.	Acél tároló elhelyezése aljzatbeton készítésével együtt	1 315 000	
52.	<u>- Gyermekek Háza Déli Óvoda Manóvár Tagintézmény (Tünde u. 2/B.)</u>		
53.	Elkorhadt kombinált udvari játszóeszköz cseréje		2 800 000
54.	Új kombinált kéttornyos, kétcsőszdás játszóeszköz, homokozó és többállásos hinta telepítése		5 100 000
55.	2 db homokozó és többállásos hinta telepítése	3 250 000	
56.	<u>- Gyermekek Háza Déli Óvoda Pitypang Tagintézmény (Vécsey köz)</u>		
57.	Balesetveszélyes udvari fa kivágása, hulladék elszállításal	450 000	
58.	<u>- Búzaszem Nyugati Óvoda (Búza utca 7-17. sz.)</u>		
59.	Személyzeti öltözőben leszakadt vakolat és csempe, padlóburkolat javítása, festés, bútor hátfal cseréje	2 200 000	
60.	<u>- Búzaszem Nyugati Óvoda Aranykörte Tagintézmény (Körte u. 41.)</u>		
61.	2 db homokozó ülőfelületeinek cseréje, 3db homokozó ülőfelületeinek javítása, hevederek cseréje -		
62.	pótmunka (homokozó javítása helyett 2 db új ülőfelület cseréje)	950 000	

K I M U T A T Á S

2. melléklet

a polgármesteri hatáskörben végrehajtott előirányzat átcsoportosításokról

1.	A.	B.	C.
	M e g n e v e z é s	K i a d á s (Forintban)	
		Növekedés	Csökkenés
63.	- <u>Búzaszem Nyugati Óvoda Benczúr téri Telephely (Benczúr tér 20)</u>		
64.	Levált homlokzati vakolat javítása, homlokzat festése		700 000
65.	- <u>Búzaszem Nyugati Óvoda Gyermekkert Tagintézmény (Tőke u.)</u>		
66.	Játszóudvaron lévő veszélyes fák kivágása, koronaalakítási munkák alpin technikával	2 400 000	
67.	- <u>Nefejeics Bölcsőde (Sarkanytú utca)</u>		
68.	Fa kivágása (szennyvíz vezeték cseréje miatt)	450 000	
69.	- <u>Polgármesteri Hivatal (Kossuth tér 1.)</u>		
70.	186. számú iroda padlóburkolatának cseréje, glettelés, tisztasági festés	1 500 000	
71.	A "D" épület É-i és ÉK-i homlokzatának részleges felújítása	12 500 000	
72.	Az "E" épület alatti tároló helyiségek felújítása (TDM raktár)	3 500 000	
73.	"D" épület vizesblokkban szennyvízvezeték és padlóösszefolyó cseréje	2 000 000	
74.	Hűtő-fűtő klímák beépítése a "C" épületbe (4 db)	2 000 000	
75.	- <u>Váci Mihály Kulturális Központ (Szabadság tér 9.sz.)</u>		
76.	Az épület galamb elleni védelmének kiépítése, az ott található ürülék eltávolításával		11 000 000
77.	- <u>Kölyökkvár (Dózsa Gy. u.)</u>	450 000	
78.	Parketta javítása a földszinti táncteremben, nyílászárók beállítása		
79.	- Váci Mihály Kulturális Központ <u>Városmajori Művelődési Ház (Városmajor u.)</u>		
80.	Emeleti öltözőben elektromos szerelési munkák	220 000	
81.	- Váci Mihály Kulturális Központ <u>Pál Gyula Terem (Vay ádám krt.)</u>		
82.	Balesetveszélyes előlépcső burkolatának cseréje és terméskő falburkolat javítása, pótlása	2 200 000	
83.	- <u>Mustárház (Szent I. utca)</u>		
84.	Udvari csapadékvíz vezeték cseréje	5 000 000	
85.	- <u>Felsősima Közösségi Ház (Felsősima)</u>		
86.	Vizesblokk felújítása	15 000 000	
87.	- <u>Fácán u. 2. sz.</u>		64 520
88.	Tető beázás megszüntetése új vápa készítésével, belső festés		
89.	- <u>Üzemeltető tartálmékeret</u>		53 990 480
90.			
91.	<u>28/2023. (X.31.)</u>		
92.	<u>Nyíregyháza Megyei Jogú Város Önkormányzata</u>		
93.	- <u>Városfejlesztési kiadások</u>		
94.	Déli Ipari Park fejlesztése (Önkormányzati saját forrás)	298 079 000	
95.	- <u>Vagyoni kiadások</u>		
96.	Területelőkészítés - TAE 213001		233 079 000
97.	- <u>Céltartalék</u> - kockázati tartalék (működési kiadás)		65 000 000
98.			
99.	<u>29/2023. (XI.08.)</u>		
100.	<u>Nyíregyháza Megyei Jogú Város Önkormányzata</u>		
101.	- <u>Városfejlesztési kiadások</u>		
102.	Déli Ipari Park fejlesztése (Önkormányzati saját forrás)	336 622 888	
103.	- <u>Céltartalék</u> - Pályázatok céltartaléka (felhalmozási kiadás)		336 622 888
104.			
105.	<u>30/2023. (XI.10.)</u>		
106.	<u>Nyíregyháza Megyei Jogú Város Önkormányzata</u>		
107.	- <u>Vagyoni kiadások</u>		
108.	- <u>Katica Bölcsőde (Tőke u. 1.sz.)</u>		
109.	Játszóudvaron lévő veszélyes fák kivágása, koronaalakítási munkák alpin technikával	2 750 000	
110.	- <u>Váci Mihály Kulturális Központ (Szabadság tér 9.sz.)</u>		
111.	Az épület galamb elleni védelmének kiépítése, az ott található ürülék eltávolításával		14 000 000
112.	Az épület galamb elleni védelmének kiépítése, az ott található ürülék eltávolításával, az épület megtisztításával	20 000 000	
113.	- <u>Üzemeltető tartálmékeret</u>		8 750 000
114.			
115.	ÖSSZESEN:	787 121 687	787 121 687

Kimutatás az önkormányzat költségvetésében tervezett feladatok és kiemelt előirányzatok közötti előirányzat átcsoportosításokról

3. melléklet

Forintban!

	A.	B.	C.	D.	E.	F.	G.	H.	I.	J.	K.
1.	Tervezési alapegység		Személyi juttatás	Munkaadókat terhelő járulékok és szociális hozzájárulási adó	Dologi kiadások	Ellátottak pénzbeni juttatása	Egyéb működési célú kiadások	Beruházások	Felújítások	Egyéb felhalmozási célú kiadások	Összesen
	Kód	Megnevezés									
2.	108000	BELVÍZELVEZETÉS							37 400 000		37 400 000
3.	110000	KÖZVILÁGÍTÁS, SZÖKŐKUTAK, KÖZINT. KIVIL.			- 331 900 000						- 331 900 000
4.	114000	KÖZUTAK, HIDAK FENNTARTÁSA							294 500 000		294 500 000
5.	208110	NLC - TÁRSASHÁZI KÖZÜZEMI DÍJAK		274	- 274						-
6.	213000	TERÜLETELŐKÉSZÍTÉS			8 559 800			- 8 559 800			-
7.	215200	DÉLI IPARI PARK BŐVÍTÉSE - SAJÁT ERŐ			- 23 850 000			23 850 000			-
8.	215400	IPARI P BŐV(3,2MRD)-INFRA-BMÖGF/855/2021	310 707		- 310 707						-
9.	218000	SZABOLCS VOLÁN RT.			1 718 557		- 1 718 557				-
10.	219000	EGYÉB VAGYONI KIADÁSOK			- 698 500			698 500			-
11.	302120	LÉTFENNTARTÁS			- 3 000 000	3 000 000					-
12.	312001	IDŐSBARÁT ÖNKORMÁNYZAT	1 386 000		- 1 386 000						-
13.	329200	HUMANITÁRIUS ALAP	42 210	23 429	- 65 639						-
14.	401140	EGYÉB KULTURÁLIS KIADÁSOK	27 138	11 020	- 38 158						-
15.	403030	DROG MEGELŐZÉSI PR.PÁLY. KEF	223 228		60 272		- 283 500				-
16.	404020	TESTVÉRVÁROSI KAPCS.PROGR.,RENDEZV.,UTAZ	3 795 237	1 395 390	- 5 190 627						-
17.	404021	NYH-ISERLOHN KÉTOLDALU KAPCS.ELŐSEGÍTŐ P	60 000	19 824	- 79 824						-
18.	404030	PARTNERVÁROSI KAPCS.PROGR.,RENDEZV.,UTAZ	1 403 772	585 984	- 1 439 756						550 000
19.	404070	GAZD.ÉS EGYÉB TER.HASZN.NEMZ.KAPCS.ELŐS.	91 327	7 909	- 99 236						-
20.	405370	VÁROSI SPORT NAGYRENDEZÉNY	- 614 234	- 627 657	1 241 891						-
21.	405371	EGYÉB SPORTESEMÉNYEK	- 734 072		734 072						-
22.	414000	VÁROSDIPLOMÁCIA			- 550 000						- 550 000
23.	617000	VÁROSMARKETING - PR.KIADÁSOK	4 000 000	1 000 000	- 5 000 000						-
24.	618000	VÁROSI NAGY RENDEZVÉNYEK (ÉVBÚCSUZTATÓ)			2 984 500						2 984 500
25.	618006	TIRPÁK FESZTIVÁL	1 367 823	300 000	- 2 139 217						- 471 394

Kimutatás az önkormányzat költségvetésében tervezett feladatok és kiemelt előirányzatok közötti előirányzat átcsoportosításokról

3. melléklet

Forintban!

1.	A.	B.	C.	D.	E.	F.	G.	H.	I.	J.	K.
	Kód	Megnevezés	Személyi juttatás	Munkaadókat terhelő járulékok és szociális hozzájárulási adó	Dologi kiadások	Ellátottak pénzbeni juttatása	Egyéb működési célú kiadások	Beruházások	Felújítások	Egyéb felhalmozási célú kiadások	Összesen
26.	618007	TIRPÁK FESZFIVÁL - SZPONZORI			2 000 000						2 000 000
27.	618013	NÉPTÁNCFESTIVÁL	475 600	157 138	- 3 145 844						- 2 513 106
28.	618091	NAGYREND. SZPONZORI (HUNGAST, ELAMEN)			- 2 000 000						- 2 000 000
29.	618100	VÁROSI RENDEZVÉNYEK, TÁRSADALMI ÜNNEPEK	123 152	23 955	- 167 107		20 000				-
30.	650000	FELÚJÍTÁSI TARTALÉKKERET							- 2		- 2
31.	650083	POLGÁRMESTERI HIVATAL FELÚJÍTÁS			1 811 069		2 040 499		- 3 851 568		-
32.	650113	ESZTERLÁNC É.ÓVODA - SÓSTÓI U. KEREKERDŐ			1 360 050				- 1 360 050		-
33.	650123	ESZTERLÁNC ÉSZAKI ÓVODA-HOMOKVÁR TAGINT.			1 810 762				- 1 810 762		-
34.	650167	TÜNDÉRKERT K.Ó. - ÉLET U.			564 971				- 564 971		-
35.	650181	BÚZASZEM NYUGATI Ó.-ARANYKÖRTE-KÖRTE U 4			- 418 429				418 429		-
36.	650407	VÁCI MIHÁLY KULT.KP. - VÁROSMÁJOR UTCA			2 341 000				- 2 341 000		-
37.	650412	M.ZS.KÖNYVTÁR - ÖRÖKÖSFÖLDI FIÓKKÖNYVTÁR							1		1
38.	650552	CSALÁD ÉS GYERMEKJÓLÉTI KP. - MÁJUS 1 TÉR						1			1
39.	700180	ÚJ UTÉPÍTÉSEK ÉS REKONSTRUKCIÓS M.TERVEZ			889 000			- 889 000			-
40.	700425	SZENNYVÍZCSATORNA HÁLÓZAT ÉPÍTÉS			125 000			- 125 000			-
41.	700608	TERÜLETELŐKÉSZÍTÉS			- 646 041			646 041			-
42.	700701	KISEBB ÁTHÚZÓDÓ FELADATOK			- 20 000			20 000			-
43.	700728	2021-2027. ÉVI PÁLYÁZATOK ELŐKÉSZÍTÉSE	173 678	35 327	50 720 000			- 50 929 005			-
44.	803040	FELHALMOZÁSI CÉLÚ KÖLCSÖN (2015)			76 454						76 454
45.	803175	FELHALMOZÁSI CÉLÚ KÖLCSÖN KAMATA - 2016			- 76 454						- 76 454
46.	804200	CÉLTARTALÉK					- 187 731 000				- 187 731 000
47.	900600	ÉRTÉKPAPÍR VÁSÁRLÁS - ÉRTÉKESÍTÉS			187 731 000						187 731 000
48.	ÖSSZESEN :		12 131 566	2 932 593	214 406 585	3 000 000	- 189 713 057	- 33 247 764	- 9 509 923	-	-

Kimutatás a saját hatáskörű előirányzat-módosításokról

4. melléklet

Forintban!														
A.	B.	C.	D.	E.	F.	G.	H.	I.	J.	K.	L.	M.	N.	
1.	Megnevezés	B e v é t e l						K i a d á s						
		Támogatások államháztartáson belülről		Működési bevételek (B4)	Felhalmozási bevételek (B5)	Átvett pénzeszköz államháztartáson kívülről		Bevétel összesen	Személyi juttatás (K1)	Munkaadókat terhelő járulékok és szociális hozzájárulási adó (K2)	Dologi kiadás (K3)	Egyéb működési célú kiadás államháztartáson belülről (K5)	Beruházás (K6)	Kiadás összesen
		Működési célú (B1)	Felhalmozási célú (B2)			Működési célú (B6)	Felhalmozási célú (B7)							
2.	Eszterlánc Északi Óvoda	4 985 467		354 109				5 339 576	4 985 467		- 4 430 574		4 784 683	5 339 576
3.	Gyermekek Háza Déli Óvoda	3 290 862		1 207 536				4 498 398	3 290 862		- 4 700 605		5 908 141	4 498 398
4.	Tündérváros Keleti Óvoda	4 198 686		1 556 607				5 755 293	5 416 890		- 7 599 031		7 937 434	5 755 293
5.	Búzaszem Nyugati Óvoda	3 290 862		953 908				4 244 770	3 290 862		- 704 635		1 658 543	4 244 770
6.	Közüntézményeket Működtető Központ							-						-
7.	Nyíregyháza Cantemus Kórus	- 17 710 000		23 160 552		2 002 000		7 452 552	17 600 000	2 288 000	- 12 435 448			7 452 552
8.	Móricz Zsigmond Megyei és Városi Könyvtár	1 500 000						1 500 000	- 1 177 178	- 150 462	2 827 640			1 500 000
9.	Váci Mihály Kulturális Központ	500 000		19 896 254				20 396 254	- 240 239	- 165 200	15 301 693		5 500 000	20 396 254
10.	Jósa András Múzeum	2 488 596		54 000 000		42 749		56 531 345	2 488 596		51 042 749		3 000 000	56 531 345
11.	Nyíregyháza Szociális Gondozási és Egészségügyi Alapellátási Központ			26 578 094				26 578 094	44 283 272		- 20 705 178		3 000 000	26 578 094
12.	Nyíregyházi Gyermekjóléti Alapellátási Igazg.							-			- 1 800 000		1 800 000	-
13.	Nyíregyházi Család- és Gyermekjóléti Központ			1 450 000				1 450 000			1 450 000			1 450 000
14.	Polgármesteri Hivatal	124 286			263 453	1 500 000		1 887 739	1 124 286	300 000	200 077	- 77	263 453	1 887 739
15.	Összesen:	2 668 759	-	129 157 060	263 453	3 544 749	-	135 634 021	81 062 818	2 272 338	18 446 688	- 77	33 852 254	135 634 021

Forintban!

1.	A. Rovat- rend	B. Bevételek	C.		D.		E.		F.		G.		H.		I.		J. Rovat- rend	K. Kiadások	L.		M.		N.		O.		P.		Q.		
			2022. évi előirányzat	2022. évi mód.előirányzat	Teljesítés 2022.12.31	2023.évi eredeti előír.	2023.évi mód. előír.	2023.évi mód. előír.	Eltérés	%	2022. évi eredeti előirányzat	2022. évi mód. Előirányzat	Teljesítés 2022.12.31.	2023.évi előirányzat	2023.évi mód.előír.	Eltérés			%												
2.	B1	Működési célú támogatások ÁH-n belülről	10 669 079 026	13 234 209 536	13 203 933 864	13 615 497 147	15 050 930 516	4 381 851 490	141,1										Működési kiadások	37 549 827 224	42 521 879 720	33 367 209 965	45 435 953 560	49 944 429 796	12 394 602 572	133,0					
3.	B11	- Önkormányzatok működési támogatásai	8 355 491 095	10 745 204 756	10 745 204 756	11 356 212 266	12 590 809 319	4 235 318 224	150,7	K1	Személyi juttatások	9 699 946 659	9 515 858 376	9 164 232 931	9 799 200 110	10 480 267 419	780 320 760	108,0													
4.	B111	- Helyi önk. működésének ált. támogatása	2 204 954 814	2 247 801 904	2 247 801 904	2 269 961 055	4 107 292 664	1 902 337 850	186,3										-ebből városfejlesztési kiadás	211 831 920	250 535 027	173 649 140	137 788 817	244 394 373	32 562 453	115,4					
5.	B112	- Települési önk. egyes közn.feladatainak támog.	2 759 657 250	3 084 145 948	3 084 145 948	3 060 498 730	3 435 101 504	675 444 254	124,5	K2	Munkaadókat terhelő járulékok és szoc. hozzájárulási adó	1 479 706 749	1 466 418 386	1 393 678 645	1 496 990 773	1 578 699 829	98 993 080	106,7													
6.	B113	- Települési önk. szoc. gyermekjóléti és gyermekétk. felad. támog.	2 509 927 713	3 532 014 906	3 532 014 906	3 059 467 172	3 888 851 306	1 378 923 593	154,9										-ebből városfejlesztési kiadás	34 803 679	39 544 574	23 868 052	20 898 534	33 149 716	-	1 653 963	95,2				
7.	B114	- Települési önk. kulturális feladatainak támog.	286 566 816	780 892 816	780 892 816	284 408 544	1 121 646 639	835 079 823	391,4	K3	Dologi kiadások	18 433 276 275	19 829 818 571	15 905 276 847	20 875 639 052	20 947 093 720	2 513 817 445	113,6													
8.	B115	- Helyi önkormányzatok kiegészítő támogatása	594 384 502	1 100 349 182	1 100 349 182	2 681 876 765	1 100 349 182	583 100 502	1,9										-ebből városfejlesztési kiadás	6 218 068 975	5 503 337 528	3 416 113 264	2 836 488 135	2 539 389 538	-	3 678 679 437	40,8				
		- Elszámolásból származó bevételek					26 633 206	26 633 206																							
9.	B16	- Működési célú támogatások ÁH-n belülről	2 313 587 931	2 489 004 780	2 458 729 108	2 259 284 881	2 460 121 197	146 533 266	106,3	K4	Ellátottak pénzbeli juttatásai	321 200 000	267 205 616	213 486 911	291 600 000	299 738 000	-	21 462 000	93,3												
10.		- Egyéb működési célú támog. bevételei ÁH-n belül	2 313 587 931	2 489 004 780	2 458 729 108	2 259 284 881	2 460 121 197	146 533 266	106,3										-ebből városfejlesztési kiadás												
11.	B2	Felhalmozási célú támogatások ÁH-n belülről	5 117 322 690	22 687 100 227	17 761 018 327	8 321 824 592	50 182 358 743	45 065 036 053	980,6	K5	Egyéb működési célú kiadások	7 615 697 541	11 442 578 771	6 690 534 631	12 972 523 625	16 638 630 828	9 022 933 287	218,5													
12.	B21	- Felhalmozási célú önkormányzati támogatások		13 921 267 026	13 921 267 026															-ebből városfejlesztési kiadás	27 415 000	25 684 320	21 278 914	49 936 288	1 507 729 755	1 480 314 755	5 499,7				
13.		- Felhalmozási célú visszatérítendő támogatások, kölcsönök igénybevétele államh. belül					1 753 515 670			K5021	- Előző évi elszámolásból származó kiadások		26 005 528	26 005 528																	
14.	B25	- Egyéb felhalmozási célú támog. bevételei ÁH-n belül	5 117 322 690	8 765 833 201	8 839 751 301	8 321 824 592	48 428 843 073	43 311 520 383	946,4	K5022	- Elvonások és befizetések	1 987 777 473	1 987 777 473	2 969 023 122	2 969 023 122	981 245 649	149,4														
15.	B3	Közhatalmi bevételek	13 271 934 405	14 275 911 447	14 261 196 850	16 207 934 405	18 532 935 052	5 261 000 647	139,6	K506	- Egyéb működési célú támogatások ÁH-n belülről	40 915 000	100 485 082	100 143 552	31 537 782	471 627 203	430 712 203	1 152,7													
16.										K508	- Műk.célú visszatér.támog.nyújtása ÁH-n kívülről	160 000 000	171 253 870	111 253 870	204 520 930	266 854 430	106 854 430	166,8													
17.	B31	- Jövedelemadók		70 126	70 126		17 647	17 647		K512	- Egyéb működési célú támogatások ÁH-n kívülről	4 516 250 744	5 021 835 349	6 008 861 147	6 529 426 394	2 013 175 650	144,6														
18.	B34	- Vagyonnyújtás adók	3 410 000 000	3 635 030 000	3 676 966 998	3 550 000 000	3 645 000 000	235 000 000	106,9	K513	- Tartalékok	910 754 324	4 135 221 469	3 739 718 236	4 930 541 808	4 019 787 484	541,4														
19.	B35	- Termékek és szolgáltatások adói	9 770 000 000	10 533 000 000	10 463 024 746	12 556 000 000	14 785 783 000	5 015 783 000	151,3										- Általános tartalék	120 000 000	103 345 814	120 000 000	115 217 224	4 782 776	96,0						
20.	B36	- Egyéb közhatalmi bevételek	91 934 405	102 131 321	121 134 980	101 934 405	10 200 000	111,1											- Céltartalék	790 754 324	4 031 875 655	3 619 718 236	4 815 324 584	4 024 570 260	60,9						
21.	B4	Működési bevételek	3 730 527 590	5 639 813 574	5 583 448 841	5 702 399 821	7 742 308 033	4 011 780 443	207,5										Felhalmozási kiadások	30 810 780 391	50 395 581 688	15 878 266 351	37 964 567 133	81 037 246 947	50 226 466 556	263,0					
22.	B5	Felhalmozási bevételek	2 439 204 724	3 690 479 597	3 687 046 127	6 077 000 000	6 129 203 668	3 689 998 944	251,3	K6	Beruházások	28 012 147 793	40 396 077 641	11 706 847 515	31 262 348 184	70 897 030 992	42 884 883 199	253,1													
23.		- Immateriális javak értékesítése																													
24.	B52	- Ingatlanok értékesítése	2 437 204 724	3 683 292 104	3 681 858 634	6 075 000 000	6 107 956 265	3 670 751 541	250,6										-ebből városfejlesztési kiadás	23 847 457 010	35 544 673 983	11 302 889 789	29 170 281 444	69 327 147 604	45 479 690 594	290,7					
25.																			-ebből pályázatok tartaléka	3 690 434 490	4 381 574 896	1 509 627 600	1 052 422 666	2 638 011 824	28,5						
26.	B53	- Egyéb tárgyi eszközök értékesítése	2 000 000	7 187 493	5 187 493	2 000 000	21 247 403	19 247 403	1 062,4	K7	Felújítások	2 046 520 224	6 449 687 084	3 590 685 346	1 848 164 009	2 077 809 158	31 288 934	101,5													
27.	B54																		-ebből városfejlesztési kiadás	730 016 675	5 146 912 991	2 739 504 829	859 334 619	792 967 101	62 950 426	108,6					
28.	B6	Működési célú átvett pénzeszközök ÁH-n kívülről	214 566 197	253 451 551	211 936 334	225 905 125	234 797 179	20 230 982	109,4	K8	Egyéb felhalmozási célú kiadások	752 112 374	3 549 816 963	580 733 490	4 854 054 940	8 062 406 797	7 310 294 423	1 072,0													
29.	B64	- Műk. célú támog., kölcsönök visszatér. ÁH-n kívülről.	142 000 000	147 992 781	140 792 781	160 553 870	160 553 870	18 553 870	113,1										-ebből városfejlesztési kiadás	551 812 374	3 370 516 578	562 210 223	4 625 054 940	4 246 726 941	3 694 914 567	769,6					
30.	B65	- Egyéb működési célú átvett pénzeszk. ÁH-n kívülről	72 566 197	105 458 770	71 143 553	65 351 255	74 243 309	1 677 112	102,3	K84	- Egyéb felhalmozási célú támogatások ÁH-n belülről	551 812 374	3 370 516 963	562 210 608	4 625 054 940	4 556 101 896	4 004 289 522	825,7													
31.	B7	Felhalmozási célú átvett pénzeszközök (kívülről)	55 500 000	152 735 902	35 883 441	45 500 000	42 376 188	13 123 812	76,4	K86	- Felhal.célú visszatér.támog. kölcs.nyújtása ÁH-n kívülről	9 000 000	9 000 000	500 000	9 000 000	113 181 338	104 181 338	1 257,6													
32.	B71																		- Dolgozók lakástámog. kiadásai												
33.	B74	- Felh. célú támog., kölcsönök visszatér. ÁH-n kívülről.	12 500 000	12 553 546	8 424 765	12 500 000	12 500 000	-	100,0										- Lakások helyi támogatás												
34.	B75	- Egyéb felh.célú átvett pénzeszk. ÁH-n kívülről	43 000 000	140 182 356	27 458 676	33 000 000	29 876 188	13 123 812	69,5	K89	- Egyéb felhalmozási célú támogatások államh. kívülről	191 300 000	170 300 000	18 022 882	220 000 000	3 393 123 563	3 201 823 563	1 773,7													
35.	B1-7	Költségvetési bevételek összesen	35 498 134 632	59 933 701 834	54 744 463 784	50 196 061 090	97 914 909 379	62 416 774 747	275,8	K1-8	Költségvetési kiadások összesen	68 360 607 615	92 917 461 408	49 245 476 316	83 400 520 693	130 981 676 743	62 621 069 128	191,6													
36.	B8	Finanszírozási bevételek	40 466 360 359	89 848 539 270	63 413 410 826	42 690 397 338	36 552 705 099	3 913 655 260	90,3	K9	Finanszírozási kiadások	7 60																			

forintban!

1.	A. Megnevezés	B. Mennyiségi egység	2023. évben			Módosítás		H. Módosított összeg
			C. Mutató	D. Fajlagos összeg	E. Támogatás összege	F. G.		
						Mutató	Támogatás összege	
2.	1.1. A TELEPÜLÉSI ÖNKORMÁNYZATOK ÁLTALÁNOS MŰKÖDÉSÉNEK ÉS ÁGAZATI FELADATAINAK TÁMOGATÁSA				2 342 970 495	-	-	2 342 970 495
3.	- 1.1.1.1.) Önkormányzati hivatal működésének támogatása	fő	217,29	5 537 000	1 203 134 730			1 203 134 730
4.	- Kiegészítő támogatás 68/2023.(III.10.)			336 000	73 009 440		-	73 009 440
5.	- 1.1.1.2.) Zöldterület-gazdálkodással kapcsolatos feladatok ellátásának támogatása	ha		26 000	124 241 000			124 241 000
6.	- 1.1.1.3.) Közvilágítás fenntartásának támogatása	km		425 000	358 317 500			358 317 500
7.	- 1.1.1.4.) Köztemető fenntartással kapcsolatos feladatok támogatása	m ²		70	62 858 775			62 858 775
8.	- 1.1.1.5.) Közutak fenntartásának támogatása	km		485 000	161 437 100			161 437 100
9.	- 1.1.1.6.) Egyéb önkormányzati feladatok támogatása	fő	118 211	2 800	330 990 800			330 990 800
10.	- 1.1.1.7.) Lakott külterülettel kapcsolatos feladatok támogatása	fő	10 973	2 550	27 981 150			27 981 150
11.	- 1.1.2. Nem közművel összegyűjtött háztartási szennyvíz ártalmatlanítása	m3	10 000	100	1 000 000			1 000 000
12.	1.2. A TELEPÜLÉSI ÖNKORMÁNYZATOK EGYES KÖZNEVELÉSI FELADATAINAK TÁMOGATÁSA				3 457 396 434		22 294 930	3 435 101 504
13.	- 1.2.1. Óvodaműködtetési támogatás	fő	3 548,7	130 000	461 331 000	-	18,7	458 900 000
14.	- Kiegészítő támogatás 68/2023.(III.10.)			7 000	24 840 900			24 840 900
13.	- 1.2.2. Az óvodában foglalkoztatott pedagógusok átlagbéralapú támogatása jogcím							
14.	- 1.2.2.1. Pedagógusok átlagbéralapú támogatása	fő	312,3	5 262 900	1 643 603 670			1 643 603 670
15.	- Kiegészítő támogatás 68/2023.(III.10.)			717 890	224 197 047			224 197 047
16.	- Alapfokozatú végzettségű pedagógusok							
17.	- 1.2.3.1.1.1.1. Pedagógus II.kategóriába sorolt pedagógusok, pedagógus szakképzettséggel rendelkező segítők kiegészítő támogatása	fő	76,3	467 690	35 684 747	-	0,4	35 497 671
18.	- Kiegészítő támogatás 68/2023.(III.10.)			46 310	3 533 453			3 533 453
19.	- 1.2.3.1.1.2.1. Mesterpedagógus kategóriába sorolt pedagógusok kiegészítő támogatása	fő	16	1 743 970	27 903 520			27 903 520
20.	- Kiegészítő támogatás 68/2023.(III.10.)			174 030	2 784 480			2 784 480
21.	- Mesterfokozatú végzettségű óvodapedagógusok							
22.	- 1.2.3.1.1.2.1. Pedagógus II.kategóriába sorolt pedagógusok, pedagógus szakképzettséggel rendelkező segítők kiegészítő támogatása	fő	-	562 950	-			
23.	- 1.2.3.1.1.2.2. Mesterpedagógus kategóriába sorolt pedagógusok kiegészítő támogatása	fő	1	1 970 180	1 970 180			1 970 180
24.	- Kiegészítő támogatás 68/2023.(III.10.)			196 820	196 820			196 820
25.	Minősítés 2023. január 01-től történő átsorolással							
26.	- Alapfokozatú végzettségű pedagógusok							
27.	- 1.2.3.2.1.1.1. Pedagógus II.kategóriába sorolt pedagógusok, pedagógus szakképzettséggel rendelkező segítők kiegészítő támogatása	fő	16	428 720	6 859 520	0,3	128 616	6 988 136
	- Kiegészítő támogatás 68/2023.(III.10.)		16	42 450	679 200			679 200
28.	- Mesterfokozatú végzettségű óvodapedagógusok							
29.	- 1.2.3.2.1.2.1. Pedagógus II.kategóriába sorolt pedagógusok, pedagógus szakképzettséggel rendelkező segítők kiegészítő támogatása	fő	1	516 037	516 037			516 037
	- Kiegészítő támogatás 68/2023.(III.10.)		1	51 380	51 380			51 380
30.	- Az óvodában foglalkoztatott pedagógusok nevelőmunkáját közvetlenül segítők átlagbéralapú támogatása							
31.	- 1.2.5.1.1. Pedagógus szakképzettséggel nem rendelkező segítők átlagbéralapú támogatása	fő	215,0	3 878 000	833 770 000	-	4,7	815 543 400
32.	- Kiegészítő támogatás 68/2023.(III.10.)			543 000	116 745 000			116 745 000
33.	- 1.2.5.1.2. Pedagógus szakképzettséggel rendelkező segítők átlagbéralapú támogatása	fő	12,0	5 262 900	63 154 800	-	0,3	61 575 930
34.	- Kiegészítő támogatás 68/2023.(III.10.)			717 890	8 614 680			8 614 680
35.	- 1.2.7. Diabétesz ellátási pótlék	fő	2,0	480 000	960 000			960 000

forintban!

1.	A. Megnevezés	B. Mennyiségi egység	C.		D.		E.		F.		G.		H. Módosított összeg
			2023. évben		Módosítás								
			Mutató	Fajlagos összeg	Támogatás összege	Mutató	Támogatás összege						
36.	1.3. A Települési önkormányzatok szociális és gyermekjóléti feladatainak támogatása					1 994 581 720					363 110	1 994 944 830	
37.	- 1.3.2. Szociális és gyermekjóléti alapszolgáltatás feladatok támogatása												
38.	- 1.3.2.1. Család- és gyermekjóléti szolgálat	számított lsz.	16,80	5 128 940	86 166 192							86 166 192	
39.	- Kiegészítő támogatás 68/2023.(III.10.)			799 060	13 424 208						-	13 424 208	
40.	- 1.3.2.2. Család- és gyermekjóléti központ	számított lsz.	23,0	4 843 970	122 851 310							122 851 310	
41.	- Kiegészítő támogatás 68/2023.(III.10.)			966 330	22 225 590						-	22 225 590	
42.	- 1.3.2.3.1. Szociális étkeztetés	fő	95	73 810	7 011 950							7 011 950	
43.	- Kiegészítő támogatás 68/2023.(III.10.)			5 800	551 000						-	551 000	
44.	- 1.3.2.4.1. Szociális segítség - házi segítségnyújtás	fő	1	25 000	25 000							25 000	
45.	- 1.3.2.4.2. Személyi gondozás- házi segítségnyújtás	fő	423	463 130	195 903 990							195 903 990	
46.	- Kiegészítő támogatás 68/2023.(III.10.)			73 870	31 247 010						-	31 247 010	
47.	- 1.3.2.6.1. Időskorúak nappali intézményi ellátása	fő	174	282 630	49 177 620							49 177 620	
48.	- Kiegészítő támogatás 68/2023.(III.10.)			36 000	6 264 000						-	6 264 000	
49.	- 1.3.2.6.3. Foglalkoztatási támogatásban részesülő időskorúak nappali intézményben ellátottak	fő	1	169 560	169 560							169 560	
50.	- Kiegészítő támogatás 68/2023.(III.10.)			21 600	21 600						-	21 600	
51.	- 1.3.2.7.1. Fogytékos személyek nappali intézményi ellátása	fő	6	875 660	5 253 960							5 253 960	
52.	- Kiegészítő támogatás 68/2023.(III.10.)			123 400	740 400						-	740 400	
53.	- 1.3.2.7.3. Foglalk.tám.részesülő fogyat.nappali intézményben ellátottak száma	fő	18	525 390	9 457 020							9 457 020	
54.	- Kiegészítő támogatás 68/2023.(III.10.)			74 040	1 332 720						-	1 332 720	
55.	- 1.3.2.8.1. Demens személyek nappali intézményi ellátása	fő	10	829 460	8 294 600							8 294 600	
56.	- Kiegészítő támogatás 68/2023.(III.10.)			75 940	759 400						-	759 400	
57.	- 1.3.2.9.1. Pszichiátriai betegek nappali intézményi ellátása	fő	28	421 580	11 804 240							11 804 240	
58.	- Kiegészítő támogatás 68/2023.(III.10.)			34 200	957 600						-	957 600	
59.	- 1.3.2.10.1. Szenvedélybetegek nappali intézményi ellátása	fő	15	426 580	6 398 700							6 398 700	
60.	- Kiegészítő támogatás 68/2023.(III.10.)			23 800	357 000						-	357 000	
61.	Támogató szolgáltatás												
62.	- 1.3.2.14.1 alaptámogatás	működési hó	12	3 000 000	3 000 000							3 000 000	
63.	- 1.3.2.14.2. teljesítménytámogatás	felad.egység	7 324	3 410	24 974 840							24 974 840	
64.	- Kiegészítő támogatás 68/2023.(III.10.)			410	3 002 840						-	3 002 840	
65.	Közösségi ellátások												
66.	- Pszichiátriai betegek részére nyújtott												
67.	- 1.3.2.15.1.1. alaptámogatás	működési hó	12	2 000 000	2 000 000							2 000 000	
68.	- 1.3.2.15.2.2. teljesítménytámogatás	felad.egység	77	242 340	18 660 180							18 660 180	
69.	- Kiegészítő támogatás 68/2023.(III.10.)			32 320	2 488 640						-	2 488 640	
70.	- 1.3.3. Bölcsőde, mini bölcsőde támogatása												
71.	- 1.3.3.1.1. Felsőfokú végzettségű kisgyermeknevelők, szaktanácsadók bértámogatása	fő	73,5	6 990 700	513 816 450		1,3	9 087 910				522 904 360	
72.	- Kiegészítő támogatás 68/2023.(III.10.)			570 200	41 909 700						-	41 909 700	
73.	- 1.3.3.1.2. Bölcsődei dajkák, középfokú végzettségű kisgyermeknevelők bértámogatása	fő	76,0	5 453 000	414 428 000		1,6	8 724 800				405 703 200	
74.	- Kiegészítő támogatás 68/2023.(III.10.)			823 200	62 563 200						-	62 563 200	
75.	- 1.3.3.2. Bölcsődei üzemeltetési támogatás				91 426 000							91 426 000	
	- 1.3.4. Települési önkormányzatok által bizt.egyes szociális szakosított ellátások, valamint a gyermekek átmeneti gondozásával kapcs. feladatok támogatása												
76.													
77.	- 1.3.4.1. Bértámogatás	fő	28	5 439 900	152 317 200							152 317 200	
78.	- Kiegészítő támogatás 68/2023.(III.10.)			960 000	26 880 000						-	26 880 000	
79.	- 1.3.4.2. Intézményüzemeltetési támogatás				56 720 000							56 720 000	

forintban!

1.	A. Megnevezés	B. Mennyiségi egység	2023. évben			Módosítás		H. Módosított összeg
			C. Mutató	D. Fajlagos összeg	E. Támogatás összege	F. Mutató	G. Támogatás összege	
80.	1.4. A települési önkormányzatok gyermekékeztetési feladatainak támogatása				1 396 505 504		- 4 034 175	1 392 471 329
81.	- 1.4.1. Gyermekékeztetés támogatása							
82.	- 1.4.1.1. Intézményi gyermekékeztetés- bértámogatás	fő	169,35	2 700 300	457 295 805		-	457 295 805
83.	- Kiegészítő támogatás 68/2023.(III.10.)			260 700	44 149 545		-	44 149 545
84.	- 1.4.1.2. Intézményi gyermekékeztetés- üzemeltetési támogatás				884 250 104			884 250 104
85.	- 1.4.2. Szünidei étkeztetés támogatása	fő	37 930	285	10 810 050	- 14 155	- 4 034 175	6 775 875
86.	1.5. A települési önkormányzatok kulturális feladatainak támogatása				284 408 544			284 408 544
87.	- 1.5.1. Megyeszékhely megyei jogú városok közművelődési támogatása	fő	118 211	964	113 955 404			113 955 404
88.	- 1.5.5. Megyei hatókörű városi könyvtár kistelepülési könyvtári és közműv. célú kiegészítő támogatása összesen				170 453 140			170 453 140
89.	- 1.000 fő lakosságszámú vagy az alatti település	település	96	668 300	64 156 800			64 156 800
90.	- 1.001 - 1.500 fő lakosságszám közötti település	település	35	1 060 760	37 126 600			37 126 600
91.	- 1.501 - 5.500 fő lakosságszám közötti település	település	69	1 002 460	69 169 740			69 169 740
92.	TÁMOGATÁS MINDÖSSZESEN:			-	9 475 862 697	-	- 25 965 995	9 449 896 702
93.	42.5.5. SZOLIDARITÁSI HOZZÁJÁRULÁS befizetési kötelezettség				2 969 023 122			2 969 023 122
94.	A HELYI ÖNKORMÁNYZATOK KIEGÉSZÍTŐ TÁMOGATÁSAI							
95.	I. Működési célú támogatások							
96.	- 2.1.9. A 10 000 lakos feletti önkormányzatok energiaáremelkedés miatti támogatása				1 764 322 169			1 764 322 169
97.	- 2.2.2. Szociális ágazati összevont pótlék és egészségügyi kiegészítő pótlék				304 868 803		69 780 843	374 649 646
98.	- 2.2.3. Óvodai és iskolai szociális segítő tevékenység támogatása				112 654 501			112 654 501
99.	- Kiegészítő támogatás 68/2023.(III.10.)				14 131 000			14 131 000
100.	- 2.3. Települési önkormányzatok kulturális feladatainak működési célú támogatása							
101.	- 2.3.2.1. Megyei hatókörű városi múzeumok feladatainak támogatása							
102.	- Jósza András Múzeum				209 627 112			209 627 112
103.	- 2.3.2.2. Megyei hatókörű városi könyvtárak feladatainak támogatása							
104.	- Móricz Zsigmond Megyei és Városi Könyvtár				242 700 000			242 700 000
105.	- 2.3.2.4. A települési önkormányzatok könyvtári célú érdekeltség-növelő támogatása				7 165 000			7 165 000
106.	- 2.3.2.6. Zeneművészeti szervezetek támogatása - Nyíregyházi Cantemus Kórus				148 760 000			148 760 000
107.	- 2.3.3. Települési önkormányzatok kulturális feladatainak bérjellegű támogatása				203 812 983			203 812 983
108.	- Kulturális kiegészítő támogatás 68/2023.(III.10.)				25 173 000			25 173 000
109.	TÁMOGATÁS MINDÖSSZESEN:			-	12 509 077 265	-	43 814 848	12 552 892 113

Forintban!

A.	B.	C.	D.	E.	F.	G.	H.	I.
1. Rovat-rend	B E V É T E L I F O R R Á S M E G N E V E Z É S E	2022. évi eredeti előirányzat	2022. évi mód. előirányzat	Teljesítés 2022.12.31.	2023. évi mód. előír.	Módosítás	2023. évi mód. előír.	%
2.	B1 Önkormányzatok működési támogatásai							
3.	B111 Helyi önkormányzatok működésének általános támogatása	2 204 954 814	2 247 801 904	2 247 801 904	4 107 292 664		4 107 292 664	186,28
4.	B112 Települési önk. egyes köznevelési feladatainak támogatása	2 759 657 250	3 084 145 948	3 084 145 948	3 457 396 434	22 294 930	3 435 101 504	124,48
5.	B113 Települési önk. szociális, gyermekjóléti és gyermekétkeztetési feladatainak támogatása	2 509 927 713	3 532 014 906	3 532 014 906	3 822 741 528	66 109 778	3 888 851 306	154,94
6.	B114 Települési önkormányzatok kulturális feladatainak támogatása	286 566 816	780 892 816	780 892 816	1 121 646 639		1 121 646 639	391,41
7.	B115 Helyi önkormányzatok kiegészítő támogatása	594 384 502	1 100 349 182	1 100 349 182	11 284 000		11 284 000	1,90
8.	B116 Elszámolásból származó bevételek					26 633 206	26 633 206	
9.	Összesen:	8 355 491 095	10 745 204 756	10 745 204 756	12 520 361 265	70 448 054	12 590 809 319	150,69
10.	B16 Működési célú támogatások államháztartáson belülről							
11.	Egyéb működési célú támogatások bevételei államh. belül							
12.	- Működési célú szociális átvett pénzeszköz		51 418 790	51 418 790	45 159 749		45 159 749	
13.	- Működési célú átvett pénzeszköz	854 616 355	563 600 000	563 600 000	701 825 496	69 780 843	632 044 653	73,96
14.	- KAB-KEF pályázat, Bethlen Gábor Alap	1 696 639	14 292 500	14 292 500	1 695 000		1 695 000	99,90
15.	- Egyéb támogatások	1 500 000	2 002 070		736	5 484 500	5 484 500	
16.	- Fejlesztési feladatra átvett műk. célú pénzeszköz	17 331 293	129 852 117	100 577 779	103 318 875		103 318 875	596,14
17.	Összesen:	875 144 287	760 165 477	729 889 805	851 999 120	64 296 343	787 702 777	90,01
18.	B2 Felhalmozási célú támogatások államháztartáson belülről							
19.	B21 Felhalmozási célú önkormányzati támogatások		13 921 267 026	13 921 267 026			-	
20.	B24 Felhalmozási célú visszatérítendő támogatások, kölcsönök igénybevétele államh. belül				1753515670		1 753 515 670	
21.	B25 Egyéb felhalmozási célú támogatások bevételei államh. belül						-	
22.	Egyéb felhalmozási célú támogatások		35 040 677	32 298 980			-	
23.	- Fejlesztési feladatokhoz átvett pe.	5 117 322 690	8 714 569 687	3 791 229 484	67 687 167 121	19 280 374 048	48 406 793 073	945,94
24.	Összesen:	5 117 322 690	22 670 877 390	17 744 795 490	69 440 682 791	19 280 374 048	50 160 308 743	980,21
25.	B3 Közhatalmi bevételek							
26.	B31 Jövedelemadók							
27.	- Termőföld bérbeadásából szárm. jöv. adója		70 126	70 126		17 647	17 647	
28.	B34 Vagyon típusú adók							
29.	- Építményadó	3 410 000 000	3 635 030 000	3 676 966 998	3 550 000 000	95 000 000	3 645 000 000	106,89
30.	B35 Termékek és szolgáltatások adói							
31.	- Iparüzési adó	9 680 000 000	10 435 000 000	10 361 577 996	12 450 000 000	2 228 783 000	14 678 783 000	151,64
32.	Egyéb áruhasználati és szolgáltatási adók							
33.	- Idegenforgalmi adó	90 000 000	98 000 000	101 446 750	106 000 000	1 000 000	107 000 000	118,89
34.	B36 Egyéb közhatalmi bevételek							
35.	- Talajterhelési díj	10 000 000	10 000 000	9 626 910	8 000 000	1 800 000	6 200 000	62,00
36.	- Adópotlétek, adóbírságok	60 000 000	76 800 000	87 131 692	72 000 000	2 000 000	74 000 000	123,33
37.	- Egyéb bírság	2 934 405	2 934 405	2 524 863	2 934 405		2 934 405	100,00
38.	- Szabálysértési és helyszíni bírság	10 000 000	10 000 000	13 774 599	10 000 000		10 000 000	100,00
39.	Összesen:	13 262 934 405	14 267 834 531	14 253 119 934	16 198 934 405	2 325 000 647	18 523 935 052	139,67
40.	B4 Működési bevételek							
41.	B402 Szolgáltatások ellenértéke							
42.	- Nem lak.c.szolg.helys.bérl.díj	130 000 000	152 687 881	152 687 881	135 000 000		135 000 000	103,85
43.	- Lakbér + üzemeltetés	285 150 000	389 017 995	389 017 995	385 000 000		385 000 000	135,02
44.	- Egyéb önkormányzati vagyon bérbeadása	100 000 000	149 452 672	149 452 672	100 000 000	15 370 884	115 370 884	115,37
45.	- Egyéb szolgáltatások ellenértéke	24 200 000	11 862 198	11 862 198	40 000 000	6 376 125	46 376 125	191,64
46.	B403 Közvetített szolgáltatások ellenértéke	52 700 000	69 775 383	69 775 383	365 209 388	86 428 755	278 780 633	529,00
47.	B404 Tulajdonosi bevétel	320 000 000	238 069 597	237 142 560	320 000 000		320 000 000	100,00
48.	B406 Kiszámlázott általános forgalmi adó	808 071 444	1 189 692 498	1 189 692 498	1 820 406 006	23 239 515	1 843 645 521	228,15
49.	B407 Általános forgalmi adó visszatérítése	506 197 646	109 810 969	109 810 969	131 032 908	1 173 761	132 206 669	26,12
50.	B408 Kamatbevételek	114 507 000	995 877 412	995 877 412	1 231 450 000	314 452 732	1 545 902 732	1350,05
51.	B409 Pénzügyi műveletek		96 782 199	96 782 199	33 191 620		33 191 620	
52.	B411 Egyéb működési bevétel	3 752 476	31 125 438	31 125 438	101 063 325	11 736 030	112 799 355	3006,00
53.	Összesen:	2 344 578 566	3 434 154 242	3 433 227 205	4 662 353 247	285 920 292	4 948 273 539	211,05
54.	B5 Felhalmozási bevételek							
55.	B51 Immateriális javak értékesítése							
56.	B52 Ingatlanok értékesítése							
57.	- Egyéb ingatlan, telek értékesítés értékesítés	2 432 204 724	3 678 292 104	3 678 979 460	6 105 118 110	2 161 845	6 102 956 265	250,92
58.	- Lakásvételár hátralék	5 000 000	5 000 000	2 879 174	5 000 000		5 000 000	100,00
59.	B53 Egyéb tárgyi eszköz értékesítés	2 000 000	5 433 470	3 433 470	20 049 937		20 049 937	1002,50
60.	Összesen:	2 439 204 724	3 688 725 574	3 685 292 104	6 130 168 047	2 161 845	6 128 006 202	251,23
61.	B6 Működési célú átvett pénzeszközök államháztartáson kívülről							
62.	B64 Működési célú visszatérítendő támogatások, kölcsönök visszatérülése ÁH-kívül	4 000 000	9 992 781	2 792 781	18 453 870		18 453 870	461,35
63.	- Tagi kölcsön	138 000 000	138 000 000	138 000 000	142 100 000		142 100 000	102,97
64.	B65 Egyéb működési célú átvett pénzeszközök							
65.	- Egyéb működési célú átvett pénzeszközök		7 026 659	7 026 659	5 850 000		5 850 000	
66.	- Fejlesztési feladatokhoz átvett pe.	69 566 197	83 561 269	49 891 062	72 395 001	14 340 046	58 054 955	83,45
67.	Összesen:	211 566 197	238 580 709	197 710 502	238 798 871	14 340 046	224 458 825	106,09
68.	B7 Felhalmozási célú átvett pénzeszközök államháztartáson kívülről							
69.	B74 Felhalmozási célú visszatérítendő támogatások, kölcsönök visszatérülése államháztartáson kívülről							
70.	- Lakásvásárlási, építési kölcsön	5 000 000	5 000 000	3 856 864	5 000 000		5 000 000	100,00
71.	- Egyéb kölcsönök	5 000 000	5 000 000	2 014 355	5 000 000		5 000 000	100,00
72.	B75 Egyéb felhalmozási célú átvett pénzeszközök							
73.	- Víziközmű hozzájárulás díjak	8 000 000	8 023 358	8 023 358	8 000 000		8 000 000	100,00
74.	- Fejlesztési feladatokhoz átvett pénzeszközök	35 000 000	130 397 652	17 674 722	29 000 000	10 000 000	19 000 000	54,29
75.	Összesen:	53 000 000	148 421 010	31 569 299	47 000 000	10 000 000	37 000 000	69,81
76.	B8 Finanszírozási bevételek							
77.	B811 Hitel-, kölcsönfelvétel államháztartáson kívülről							
78.	- Hosszú lejáratú hitel							
79.	- Rövid lejáratú hitel	3 000 000 000			3 000 000 000	3 000 000 000		
80.	B812 Belföldi értékpapírok bevételei	21 900 000 000	37 850 883 000	15 893 163 000	24 153 606 901		24 153 606 901	110,29
81.	B813 Maradvány igénybevétele							
82.	- Előző év költségvetési maradványának igénybevétele	15 000 000 000	15 061 183 492	15 061 183 492	11 303 171 125		11 303 171 125	75,35
83.	B814 Államháztartáson belüli megelőlegezés	328 888 044	328 888 044	351 479 600	351 479 600		351 479 600	106,87
84.	Lekötött bankbetétek megszüntetése		36 000 000 000	31 500 000 000	28 164 000 000	28 164 000 000		
85.	Kiegészítő, függő átvett bevételek			191 214 227				
86.	B1-9 Bevételek mindösszesen	72 888 130 008	145 194 918 225	113 817 849 414	177 062 555 372	47 853 803 289	129 208 752 083	177,27

Nyíregyháza Megyei Jogú Város Önkormányzata 2023. évi költségvetésében tervezett kiadások feladatonként

Forintban!															
	A.	B.	C.	D.	E.	F.	G.	H.	I.	J.	K.	L.	M.	N.	O.
1.	M e g n e v e z é s	Személyi juttatások	Munkaadókat terhelő járulékok és szociális hozzájárulási adó	Ellátottak pénzbeli juttatásai	Dologi kiadás	Egyéb működési célú kiadás	Működési kiadás össz.	Felújítás	Beruházás	Egyéb felhalmozási célú kiadás	Felhalmozási kiadás össz.	Finanszírozási kiadások	2023. évi kiadás összesen	2022. évi eredeti előirányzat	Eltérés
2.	Kisegítő mezőgazdasági szolgáltatás				59 690 000		59 690 000				-		59 690 000	51 562 000	8 128 000
3.	Állategészségügyi feladatok				173 990 000		173 990 000				-		173 990 000	162 560 000	11 430 000
4.	Egyéb városüzemeltetési feladatok				203 200 000		203 200 000				-		203 200 000		
5.	Egyéb városüzemeltetési feladatok módosítás				1 037 169		1 037 169				-		1 037 169		
6.	Egyéb városüzemeltetési feladatok mód. előir.				204 237 169		204 237 169				-		204 237 169	261 348 000	- 57 110 831
7.	Zöldfelület fenntartás				988 441 000		988 441 000				-		988 441 000	924 179 000	64 262 000
8.	Csapadék és belvízelvezetés				246 380 000		246 380 000				-		246 380 000		
9.	Csapadék és belvízelvezetés módosítás						-	37 400 000			37 400 000		37 400 000		
10.	Csapadék és belvízelvezetés mód. előir.				246 380 000		246 380 000	37 400 000			37 400 000		283 780 000	234 413 000	49 367 000
11.	Település vízellátás				11 430 000		11 430 000				-		11 430 000	10 033 000	1 397 000
12.	Közvilágítás				1 717 040 000		1 717 040 000				-		1 717 040 000		
13.	Közvilágítás módosítás				- 331 900 000		- 331 900 000				-		- 331 900 000		
14.	Közvilágítás mód. előir.				1 385 140 000		1 385 140 000				-		1 385 140 000	636 611 027	748 528 973
15.	Közutak, hidak fenntartása				982 091 000		982 091 000				-		982 091 000		
16.	Közutak, hidak fenntartása módosítás				2 309 664		2 309 664	294 500 000			294 500 000		296 809 664		
17.	Közutak, hidak fenntartása mód. előir.				984 400 664		984 400 664	294 500 000			294 500 000		1 278 900 664	1 422 557 000	- 143 656 336
18.	Lakóingatlan (karbantart.,üzemelt.)				347 980 000		347 980 000				-		347 980 000	328 930 000	19 050 000
19.	Vagyonkezelésbe adott ingatlanok kezelése (NLC átalány)				68 580 000		68 580 000				-		68 580 000	54 610 000	13 970 000
20.	Intézményi világítás , tűzvédelmi feladatok				397 510 000		397 510 000				-		397 510 000	167 640 000	229 870 000
21.	Tanműhelyek				8 890 000		8 890 000				-		8 890 000		
22.	Tanműhelyek mód. előir.				11 112 500		11 112 500				-		11 112 500	17 780 000	- 6 667 500
23.	Sport létesítmények üzemeltetése				172 720 000		172 720 000				-		172 720 000	140 970 000	31 750 000
24.	Közfoglalkoztatás					176 807 000	176 807 000				-		176 807 000	177 299 000	- 492 000
25.	Nyári napközis táborok megszervezése					43 000 000	43 000 000				-		43 000 000	35 000 000	8 000 000
26.	Szigligeti gyermeküdülő üzemeltetése				63 500 000		63 500 000	63 500 000			63 500 000		127 000 000	71 120 000	55 880 000
27.	Folyékony hulladék szállítás				23 495 000		23 495 000				-		23 495 000		
28.	Folyékony hulladék szállítás				370 417		370 417				-		370 417		
29.	Folyékony hulladék szállítás				23 865 417		23 865 417				-		23 865 417	27 940 000	- 4 074 583
30.	Nyíregyházi Városüzemeltető és Vagyonkezelő Nonprofit Kft által ellátott feladatok	-	-	-	5 464 937 000	219 807 000	5 684 744 000	63 500 000	-	-	63 500 000	-	5 748 244 000	4 724 552 027	1 023 691 973
31.	Nyíregyházi Városüzemeltető és Vagyonkezelő Nonprofit Kft által ellátott feladatok mód. előir.	-	-	-	5 467 159 500	219 807 000	5 686 966 500	63 500 000	-	-	63 500 000	-	5 750 466 500		
32.	Nyíregyházi Városüzemeltető és Vagyonkezelő Nonprofit Kft által ellátott feladatok módosítás	-	-	-	328 182 750	-	328 182 750	331 900 000	-	-	331 900 000	-	3 717 250		
33.	Nyíregyházi Városüzemeltető és Vagyonkezelő Nonprofit Kft által ellátott feladatok mód. előir.	-	-	-	5 138 976 750	219 807 000	5 358 783 750	395 400 000	-	-	395 400 000	-	5 754 183 750	4 724 552 027	1 029 631 723
34.	Társasházi lakások üzemeltetése				150 000 000		150 000 000				-		150 000 000		
35.	Társasházi lakások üzemeltetése mód. előir.				175 612 706		175 612 706				-		175 612 706	150 000 000	25 612 706
36.	NLC kezelés Önkormányzat				220 000 000		220 000 000	9 952 766			9 952 766		229 952 766		
37.	NLC kezelés Önkormányzat mód. előir.				222 344 823		222 344 823	72 607 943			72 607 943		294 952 766		
38.	NLC kezelés Önkormányzat módosítás		274		- 274		-				-		-		
39.	NLC kezelés Önkormányzat mód. előir.		274		222 344 549		222 344 823	72 607 943			72 607 943		294 952 766	500 000 000	- 205 047 234
40.	NLC kezelés NYIRVV				40 000 000		40 000 000				-		40 000 000		
41.	NLC kezelés NYIRVV módosítás				14 000 000		14 000 000				-		14 000 000		
42.	NLC kezelés NYIRVV mód. előir.				54 000 000		54 000 000				-		54 000 000	40 000 000	14 000 000
43.	Lakbértámogatás			15 000 000			15 000 000				-		15 000 000	15 000 000	-
44.	Környezetvédelmi célfeladatok				29 140 000		29 140 000	5 900 000			5 900 000		35 040 000		
45.	Környezetvédelmi célfeladatok mód. előir.				23 240 000		23 240 000	11 800 000			11 800 000		35 040 000	35 040 000	-
46.	Repülőtér üzemeltetés				30 333 000		30 333 000				-		30 333 000	28 000 000	2 333 000
47.	Ingatlanok őrzése, ingatlankezelés				2 000 000		2 000 000				-		2 000 000	1 000 000	1 000 000
48.	Területelőkészítés						-		354 000 000		354 000 000		354 000 000		
49.	Területelőkészítés mód. előir.				18 647 963		18 647 963		280 352 037		280 352 037		299 000 000		
50.	Területelőkészítés módosítás				14 480 920		14 480 920		247 559 920		247 559 920		233 079 000		
51.	Területelőkészítés mód. előir.				33 128 883		33 128 883		32 792 117		32 792 117		65 921 000	80 000 000	- 14 079 000
52.	Szakértői, tervezési díjak				18 000 000		18 000 000				-		18 000 000	25 000 000	- 7 000 000

Nyíregyháza Megyei Jogú Város Önkormányzata 2023. évi költségvetésében tervezett kiadások feladatonként

															Forintban!
1.	A.	B.	C.	D.	E.	F.	G.	H.	I.	J.	K.	L.	M.	N.	O.
	M e g n e v e z é s	Személyi juttatások	Munkaadókat terhelő járulékok és szociális hozzájárulási adó	Ellátottak pénzbeli juttatásai	Dologi kiadás	Egyéb működési célú kiadás	Működési kiadás össz.	Felújítás	Beruházás	Egyéb felhalmozási célú kiadás	Felhalmozási kiadás össz.	Finanszírozási kiadások	2023. évi kiadás összesen	2022. évi eredeti előirányzat	Eltérés
53.	Szabolcs-Szatmár-Bereg Megyei Temetkezési Kft.					140 000 000	140 000 000			16 000 000	16 000 000		156 000 000	123 000 000	33 000 000
54.	Nyíregyházi Ipari Park Kft.				175 260 000		175 260 000				-		175 260 000	25 400 000	149 860 000
55.	Beruházásösztönzési és munkahelyteremtési támogatás					300 000 000	300 000 000			150 000 000	150 000 000		450 000 000	450 000 000	-
56.	Nyíregyházi Ingatlanfejlesztés és Befektetésszervező Kft.				40 729 000		40 729 000				-		40 729 000		
57.	Nyíregyházi Ingatlanfejlesztés és Befektetésszervező Kft.mód. előir.				40 729 000	60 000 000	100 729 000				-		100 729 000		100 729 000
58.	Közösségi közlekedés 2023.évi tervezett kiadásai				23 937 000	3 233 860 000	3 257 797 000				-		3 257 797 000	2 100 839 487	1 156 957 513
59.	Volánbusz Zrt. előző évek tartozása megállapodás szerint					313 562 542	313 562 542				-		313 562 542		
60.	Volánbusz Zrt. előző évek tartozása megállapodás szerint mód. előir.				14 337 358	299 225 184	313 562 542				-		313 562 542		
61.	Volánbusz Zrt. előző évek tartozása megállapodás szerint módosítás				1 718 557	1 718 557	-				-		-		
62.	Volánbusz Zrt. előző évek tartozása megállapodás szerint mód. előir.				16 055 915	297 506 627	313 562 542				-		313 562 542	374 491 214	60 928 672
63.	Nyíregyházi Sportcentrum Nonprofit Kft.					258 000 000	258 000 000			22 000 000	22 000 000		280 000 000	258 000 000	22 000 000
64.	Uzsoda üzemeltetése				436 234 370		436 234 370				-		436 234 370		
65.	Uzsoda üzemeltetése mód. előir.				431 642 096	5 512 274	437 154 370				-		437 154 370	193 340 000	243 814 370
66.	Atlétikai Centrum üzemeltetése				203 873 100		203 873 100				-		203 873 100	125 970 000	77 903 100
67.	Város-Kép Nonprofit Kft.				302 386 000		302 386 000				-		302 386 000	234 474 000	67 912 000
68.	Móricz Zsigmond Színház Nonprofit Kft.					813 711 437	813 711 437				-		813 711 437		
69.	Móricz Zsigmond Színház Nonprofit Kft. mód. előir.					815 711 437	815 711 437				-		815 711 437	736 150 000	79 561 437
70.	Sóstó-Gyógyfürdők Zrt.				777 792 000	160 000 000	937 792 000				-		937 792 000		
71.	Sóstó-Gyógyfürdők Zrt. mód. előir.				477 792 000	682 000 000	1 159 792 000				-		1 159 792 000		
72.	Sóstó-Gyógyfürdők Zrt. módosítás						-			800 000 000	800 000 000		800 000 000		
73.	Sóstó-Gyógyfürdők Zrt. mód. előir.				477 792 000	682 000 000	1 159 792 000			800 000 000	800 000 000		1 959 792 000	673 564 000	1 286 228 000
74.	Nyírvidék Képző Központ Nonprofit Kft.					25 000 000	25 000 000				-		25 000 000	25 000 000	-
75.	Nyírinfo Nonprofit Kft. Digitális Tudásközpont				47 879 000		47 879 000				-		47 879 000		47 879 000
76.	Nyíregyházi Turisztikai Nonprofit Kft.					83 000 000	83 000 000				-		83 000 000	80 000 000	3 000 000
77.	Nyíregyházi Állatpark Nonprofit Kft.					232 871 767	232 871 767				-		232 871 767		232 871 767
78.	Önkormányzati felújítások						-	909 476 624			909 476 624		909 476 624		
79.	Önkormányzati felújítások mód. előir.				71 476 542		71 476 542	820 663 014	20 780 568		841 443 582		912 920 124		
80.	Önkormányzati felújítások módosítás				19 109 423		19 109 423	15 628 900	2 040 500		13 588 400		5 521 023		
81.	Önkormányzati felújítások mód. előir.				90 585 965		90 585 965	805 034 114	22 821 068		827 855 182		918 441 147	794 647 865	123 793 282
82.	Városi lőtér					2 000 000	2 000 000				-		2 000 000	2 000 000	-
83.	Borbányai hulladéklerakó üzemeltetése				17 000 000		17 000 000				-		17 000 000	10 000 000	7 000 000
84.	Egyéb vagyoni kiadások				50 000 000		50 000 000				-		50 000 000		
85.	Egyéb vagyoni kiadások mód. előir.				39 980 950		39 980 950		132 097 435		132 097 435		172 078 385		
86.	Egyéb vagyoni kiadások módosítás				698 500		698 500		698 500		698 500		-		
87.	Egyéb vagyoni kiadások mód. előir.				39 282 450		39 282 450		132 795 935		132 795 935		172 078 385	130 000 000	42 078 385
88.	Vagyonbiztosítás				32 000 000		32 000 000				-		32 000 000		
89.	Vagyonbiztosítás módosítás				500 000		500 000				-		500 000		
90.	Vagyonbiztosítás mód. előir.				32 500 000		32 500 000				-		32 500 000	22 995 050	9 504 950
91.	Továbbszámlázott vagyoni kiadás				70 000 000		70 000 000				-		70 000 000		
92.	Továbbszámlázott vagyoni kiadás módosítás				60 000 000		60 000 000				-		60 000 000		
93.	Továbbszámlázott vagyoni kiadás mód. előir.				130 000 000		130 000 000				-		130 000 000	40 000 000	90 000 000
94.	Vagyoni kiadások	-	-	15 000 000	2 666 563 470	5 562 005 746	8 243 569 216	925 329 390	354 000 000	188 000 000	1 467 329 390	-	9 710 898 606	7 273 911 616	2 436 986 990
95.	Vagyoni kiadások mód. előir.	-	-	15 000 000	2 478 471 538	6 137 180 662	8 630 652 200	905 070 957	433 230 040	188 000 000	1 526 300 997	-	10 156 953 197		
96.	Vagyoni kiadások módosítás	-	274	-	109 110 126	1 718 557	107 391 843	15 628 900	244 820 920	800 000 000	539 550 180	-	646 942 023		
97.	Vagyoni kiadások mód. előir.	-	274	15 000 000	2 587 581 664	6 135 462 105	8 738 044 043	889 442 057	188 409 120	988 000 000	2 065 851 177	-	10 803 895 220	7 273 911 616	3 529 983 604

Nyíregyháza Megyei Jogú Város Önkormányzata 2023. évi költségvetésében tervezett kiadások feladatonként

															Forintban!
1.	A.	B.	C.	D.	E.	F.	G.	H.	I.	J.	K.	L.	M.	N.	O.
	M e g n e v e z é s	Személyi juttatások	Munkaadókat terhelő járulékok és szociális hozzájárulási adó	Ellátottak pénzbeli juttatásai	Dologi kiadás	Egyéb működési célú kiadás	Működési kiadás össz.	Felújítás	Beruházás	Egyéb felhalmozási célú kiadás	Felhalmozási kiadás össz.	Finanszírozási kiadások	2023. évi kiadás összesen	2022. évi eredeti előirányzat	Eltérés
98.	Rendszeres pénzbeli ellátás			214 200 000			214 200 000				-		214 200 000		
99.	Rendszeres pénzbeli ellátás mód. előir.			213 200 000			213 200 000				-		213 200 000	216 500 000	- 3 300 000
100.	Eseti pénzbeli és természetbeni ellátás			61 900 000	311 050 000		372 950 000			30 000 000	30 000 000		402 950 000		
101.	Eseti pénzbeli és természetbeni ellátás mód. előir.			67 738 000	303 412 000		371 150 000			20 000 000	20 000 000		391 150 000		
102.	Eseti pénzbeli és természetbeni ellátás módosítás			3 300 000	- 3 000 000		300 000				-		300 000		
103.	Eseti pénzbeli és természetbeni ellátás mód. előir.			71 038 000	300 412 000		371 450 000			20 000 000	20 000 000		391 450 000	287 000 000	104 450 000
104.	Lakáscélú helyi támogatás (életveszélyes állapotú épület felújítása)						-				-		-	1 000 000	- 1 000 000
105.	Periféria Egyesület					20 050 000	20 050 000				-		20 050 000	20 050 000	-
106.	Bursa Hungarica					5 000 000	5 000 000				-		5 000 000	7 000 000	- 2 000 000
107.	Rés Alapítvány					4 000 000	4 000 000				-		4 000 000	4 000 000	-
108.	Humanitárius alap				5 000 000		5 000 000				-		5 000 000		
109.	Humanitárius alap mód. előir.	343 137			4 656 863		5 000 000				-		5 000 000		
110.	Humanitárius alap módosítás	42 210	23 429		- 65 639		-				-		-		
111.	Humanitárius alap mód. előir.	385 347	23 429		4 591 224		5 000 000				-		5 000 000		5 000 000
112.	Ukrajnában kialakult fegyveres konflikt. összefügg. felmerült szállás és ellátással kapcsolatos kiadások				20 000 000		20 000 000				-		20 000 000		20 000 000
113.	Intézményi étkezés				2 000 000		2 000 000				-		2 000 000		
114.	Intézményi étkezés módosítás				58 688 066		58 688 066				-		58 688 066		
115.	Intézményi étkezés mód. előir.				60 688 066		60 688 066				-		60 688 066		60 688 066
116.	Szociális és egészségügyi célfeladatok					8 500 000	8 500 000				-		8 500 000		
117.	Szociális és egészségügyi célfeladatok mód. előir.					3 595 158	3 595 158				-		3 595 158	8 500 000	- 4 904 842
118.	Kék Nefelejcs Alapítvány					7 000 000	7 000 000				-		7 000 000	7 000 000	-
119.	Mályvirág Alapítvány						-				-		-	300 000	- 300 000
120.	Human-Net tanyagondnok					9 823 043	9 823 043				-		9 823 043	9 823 043	-
121.	Nyíregyházi Egyházmegye -óvoda, iskola, Huszárvár kieg. támog.					102 000 000	102 000 000				-		102 000 000	102 000 000	-
122.	Egyéb szociális kiadások (pályázatok, kutatás, fejlesztés)				5 000 000		5 000 000				-		5 000 000		
123.	Egyéb szociális kiadások (pályázatok, kutatás, fejlesztés) mód. előir.	26 457			6 773 543		6 800 000				-		6 800 000	5 000 000	1 800 000
124.	Szakértői tevékenység				15 000 000		15 000 000				-		15 000 000	8 000 000	7 000 000
125.	Szigligeti gyermeküdültetés					3 000 000	3 000 000				-		3 000 000	3 000 000	-
126.	Egészségügyi Támogató Alap Program (ETAP) PRIMOM Vállalkozásélénkítő Alapítvány					12 000 000	12 000 000				-		12 000 000	12 000 000	-
127.	Krisis alap					1 000 000	1 000 000				-		1 000 000	1 000 000	-
128.	KAB-KEF pályázat				695 000		695 000				-		695 000	695 000	-
129.	Fókuszban a családok CSP-CSBM-22-0098				2 145 000		2 145 000				-		2 145 000		
130.	Fókuszban a családok CSP-CSBM-22-0100 mód. előir.	148 776			2 996 224		3 145 000				-		3 145 000		3 145 000
131.	Családok egészségéért CSP-CSBM-21-0067						-				-		-	2 362 100	- 2 362 100
132.	Együtt a családokért CSP-CSBM-23-0160 módosítás				2 000 000		2 000 000				-		2 000 000		
133.	Együtt a családokért CSP-CSBM-23-0160 mód. előir.				2 000 000		2 000 000				-		2 000 000		2 000 000
134.	Slachta Margit NSZI-Fogyatékos személyek otthona támog. elsz. mód. előir.					991 032	991 032				-		991 032		
135.	Slachta Margit NSZI-Fogyatékos személyek otthona támog. elsz. módosítás					68 634	68 634				-		68 634		
136.	Slachta Margit NSZI-Fogyatékos személyek otthona támog. elsz. mód. előir.					1 059 666	1 059 666				-		1 059 666		1 059 666
137.	ERASMUS+CROSS projekt						-				-		-	2 458 925	- 2 458 925
138.	Tehetségbarát önkormányzat						-				-		-	1 050 000	- 1 050 000
139.	Idősbarát Önkormányzat				4 000 000		4 000 000				-		4 000 000		
140.	Idősbarát Önkormányzat módosítás	1 386 000			- 1 386 000		-				-		-		
141.	Idősbarát Önkormányzat mód. előir.	1 386 000			2 614 000		4 000 000				-		4 000 000	1 000 000	3 000 000
142.	Rászoruló Hallgatókért Közalapítvány					3 000 000	3 000 000				-		3 000 000	3 000 000	-
143.	Ifjúsági célfeladatok					7 480 000	7 480 000				-		7 480 000		
144.	Ifjúsági célfeladatok módosítás	223 228			60 272	283 500	-				-		-		
145.	Ifjúsági célfeladatok mód. előir.	223 228			60 272	7 196 500	7 480 000				-		7 480 000	7 480 000	-

Nyíregyháza Megyei Jogú Város Önkormányzata 2023. évi költségvetésében tervezett kiadások feladatonként

															Forintban!
1.	A.	B.	C.	D.	E.	F.	G.	H.	I.	J.	K.	L.	M.	N.	O.
	M e g n e v e z é s	Személyi juttatások	Munkaadókat terhelő járulékok és szociális hozzájárulási adó	Ellátottak pénzbeli juttatásai	Dologi kiadás	Egyéb működési célú kiadás	Működési kiadás össz.	Felújítás	Beruházás	Egyéb felhalmozási célú kiadás	Felhalmozási kiadás össz.	Finanszírozási kiadások	2023. évi kiadás összesen	2022. évi eredeti előirányzat	Eltérés
146.	SNI-s gyermekek fejlesztésének támogatása				35 000 000		35 000 000				-		35 000 000		
147.	SNI-s gyermekek fejlesztésének támogatása mód. előir.				45 000 000		45 000 000				-		45 000 000	35 000 000	10 000 000
148.	Nyíregyházi Szakképzési Centrum mód. előir.					50 000	50 000				-		50 000		50 000
149.	Köznevelési célfeladatok				500 000	2 500 000	3 000 000				-		3 000 000	5 500 000	- 2 500 000
150.	Szociális és Köznevelési kiadások	4 164 383	46 858	631 376 000	1 189 890 891	198 030 533	2 023 508 665	-	-	70 000 000	70 000 000	-	2 093 508 665	750 719 068	141 123 975
151.	Szociális és Köznevelési kiadások mód. előir.	518 370	-	280 938 000	405 033 630	181 489 233	867 979 233	-	-	20 000 000	20 000 000	-	887 979 233		
152.	Szociális és Köznevelési kiadások módosítás	1 651 438	23 429	3 300 000	56 296 699	214 866	61 056 700	-	-	-	-	-	61 056 700		
153.	Szociális és Köznevelési kiadások mód. előir.	2 169 808	23 429	284 238 000	461 330 329	181 274 367	929 035 933	-	-	20 000 000	20 000 000	-	949 035 933	750 719 068	198 316 865
154.	Kulturális célfeladatok	2 100 000			1 600 000	8 200 000	11 900 000				-		11 900 000		
155.	Kulturális célfeladatok mód. előir.	2 172 717	24 268		738 638	2 000 000	4 935 623				-		4 935 623		
156.	Kulturális célfeladatok módosítás	27 138	11 020		38 158		-				-		-		
157.	Kulturális célfeladatok mód. előir.	2 199 855	35 288		700 480	2 000 000	4 935 623				-		4 935 623	16 020 785	- 11 085 162
158.	Civil Ház működtetése, tagdíj fizetés				1 800 000	2 200 000	4 000 000				-		4 000 000	4 000 000	-
159.	Városi nagyrendezvények	3 517 780	1 323 170		33 359 050		38 200 000				-		38 200 000		
160.	Városi nagyrendezvények mód. előir.	1 661 148	289 430		38 249 422		40 200 000				-		40 200 000		
161.	Városi nagyrendezvények módosítás	1 843 423	457 138		2 683 939		4 984 500				-		4 984 500		
162.	Városi nagyrendezvények mód. előir.	3 504 571	746 568		40 933 361		45 184 500				-		45 184 500	47 440 903	- 2 256 403
163.	Városi rendezvények, társadalmi ünnepek				14 500 000	1 000 000	15 500 000				-		15 500 000		
164.	Városi rendezvények, társadalmi ünnepek mód. előir.				15 304 376	1 100 000	16 404 376				-		16 404 376		
165.	Városi rendezvények, társadalmi ünnepek módosítás	- 176 848	23 955		417 107	20 000	550 000				-		550 000		
166.	Városi rendezvények, társadalmi ünnepek mód. előir.	- 176 848	23 955		14 887 269	1 120 000	15 854 376				-		15 854 376	19 728 000	- 3 873 624
167.	Nagygyűttek támogatása					15 000 000	15 000 000				-		15 000 000	15 000 000	-
168.	Nagyrendezvények Szponzori HUNGAST-ELAMEN				6 350 000		6 350 000				-		6 350 000		
169.	Nagyrendezvények Szponzori HUNGAST-ELAMEN mód. előir.				19 050 000		19 050 000				-		19 050 000		
170.	Nagyrendezvények Szponzori HUNGAST-ELAMEN módosítás				2 000 000		2 000 000				-		2 000 000		
171.	Nagyrendezvények Szponzori HUNGAST-ELAMEN mód. előir.				17 050 000		17 050 000				-		17 050 000		17 050 000
172.	Hungarikum pályázat						-				-		-	167 500	- 167 500
173.	Hungarikum pályázat 2021.év						-				-		-	2 880 360	- 2 880 360
174.	Hungarikum pályázat 2022.év				3 500 000		3 500 000				-		3 500 000		
175.	Hungarikum pályázat 2022.év mód. előir.				3 560 001		3 560 001				-		3 560 001		3 560 001
176.	Bethlen Gábor Alap pályázat mód. előir.				1 000 000		1 000 000				-		1 000 000		1 000 000
177.	Happy Art Alapítvány nívódíj	158 750	20 638				179 388				-		179 388		
178.	Happy Art Alapítvány nívódíj mód. előir.	179 388	23 320				202 708				-		202 708	158 750	43 958
179.	Helyi önszerveződő közösségek pénzügyi alapja					25 000 000	25 000 000				-		25 000 000	25 000 000	-
180.	Kulturális kiadás	5 776 530	1 343 808	-	61 109 050	51 400 000	119 629 388	-	-	-	-	-	119 629 388	130 396 298	- 10 766 910
181.	Kulturális kiadás mód. előir.	4 013 253	337 018	-	79 702 437	45 300 000	129 352 708	-	-	-	-	-	129 352 708		
182.	Kulturális kiadás módosítás	1 693 713	492 113	-	228 674	20 000	2 434 500	-	-	-	-	-	2 434 500		
183.	Kulturális kiadás mód. előir.	5 706 966	829 131	-	79 931 111	45 320 000	131 787 208	-	-	-	-	-	131 787 208	130 396 298	1 390 910
184.	Sport célfeladatok					60 500 000	60 500 000				-		60 500 000	82 500 000	- 22 000 000
185.	Nyíregyházi Élsport Np. Kft. Szponzorációs díj				128 000 000		128 000 000				-		128 000 000	132 000 000	- 4 000 000
186.	Nyíregyházi Élsport Np. Kft. Utánpótlás nevelés					22 000 000	22 000 000				-		22 000 000	18 000 000	4 000 000
187.	NYVSC támogatása						-				-		-		
188.	NYVSC támogatása mód. előir.					20 000 000	20 000 000				-		20 000 000	20 000 000	-
189.	Nyíregyháza Spartacus FC Kft. Szponzorációs díj				67 500 000		67 500 000				-		67 500 000	66 500 000	1 000 000
190.	Spartacus 1928 Upképző Központ Np. Kft. támogatása					30 000 000	30 000 000				-		30 000 000	30 000 000	-
191.	Városi sportrendezvények	2 500 000	1 500 000		21 000 000		25 000 000				-		25 000 000		

Nyíregyháza Megyei Jogú Város Önkormányzata 2023. évi költségvetésében tervezett kiadások feladatonként

															Forintban!
1.	A.	B.	C.	D.	E.	F.	G.	H.	I.	J.	K.	L.	M.	N.	O.
	M e g n e v e z é s	Személyi juttatások	Munkaadókat terhelő járulékok és szociális hozzájárulási adó	Ellátottak pénzbeli juttatásai	Dologi kiadás	Egyéb működési célú kiadás	Működési kiadás össz.	Felújítás	Beruházás	Egyéb felhalmozási célú kiadás	Felhalmozási kiadás össz.	Finanszírozási kiadások	2023. évi kiadás összesen	2022. évi eredeti előirányzat	Eltérés
192.	Városi sportrendezvények mód. előir.	2 824 593	1 500 000		20 675 407		25 000 000				-		25 000 000		
193.	Városi sportrendezvények módosítás	-	627 657		2 475 963		500 000				-		500 000		
194.	Városi sportrendezvények mód. előir.	1 476 287	872 343		23 151 370		25 500 000				-		25 500 000	29 000 000	- 3 500 000
195.	Rally támogatása-Truck Race Promotion Kft.					15 000 000	15 000 000				-		15 000 000		
196.	Rally támogatása-Truck Race Promotion Kft. módosítás					1 500 000	1 500 000				-		1 500 000		
197.	Rally támogatása-Truck Race Promotion Kft. mód. előir.					16 500 000	16 500 000				-		16 500 000	16 500 000	-
198.	Sport kiadások	2 500 000	1 500 000	-	216 500 000	127 500 000	348 000 000	-	-	-	-	-	348 000 000	394 500 000	- 46 500 000
199.	Sport kiadások mód. előir.	2 824 593	1 500 000	-	216 175 407	147 500 000	368 000 000	-	-	-	-	-	368 000 000		
200.	Sport kiadások módosítás	-	627 657	-	2 475 963	1 500 000	2 000 000	-	-	-	-	-	2 000 000		
201.	Sport kiadások mód. előir.	1 476 287	872 343	-	218 651 370	149 000 000	370 000 000	-	-	-	-	-	370 000 000	394 500 000	- 24 500 000
202.	Polgármesteri keret	6 686 160	3 917 857		18 515 983	880 000	30 000 000				-		30 000 000		
203.	Polgármesteri keret módosítás				300 000		300 000				-		300 000		
204.	Polgármesteri keret mód. előir.	6 686 160	3 917 857		18 215 983	880 000	29 700 000				-		29 700 000	30 000 000	- 300 000
205.	Képviselő testület kiadásai	119 720 500	15 859 868		108 000		135 688 368				-		135 688 368		
206.	Képviselő testület kiadásai módosítás	9 391 565	1 365 781		238 106		10 995 452				-		10 995 452		
207.	Képviselő testület kiadásai mód. előir.	129 112 065	17 225 649		346 106		146 683 820				-		146 683 820	138 033 824	8 649 996
208.	Regőczy István Alapítvány						-				-		-	2 500 000	- 2 500 000
209.	Kitüntetések	6 499 860	1 291 810		1 647 962		9 439 632				-		9 439 632	44 317 704	- 34 878 072
210.	Külügyi és EU-s célfeladatok	3 435 000	966 750		8 098 250	1 800 000	14 300 000				-		14 300 000		
211.	Külügyi és EU-s célfeladatok mód. előir.	3 318 608	966 750		16 970 112	894 530	22 150 000				-		22 150 000		
212.	Külügyi és EU-s célfeladatok módosítás	5 350 336	2 009 107		6 809 443		550 000				-		550 000		
213.	Külügyi és EU-s célfeladatok mód. előir.	8 668 944	2 975 857		10 160 669	894 530	22 700 000				-		22 700 000	14 980 000	7 720 000
214.	Testvérvárosi jubileumi évfordulók	750 000	1 740 000		8 510 000		11 000 000				-		11 000 000		
215.	Testvérvárosi jubileumi évfordulók mód. előir.	5 582 432	2 140 000		3 277 568		11 000 000				-		11 000 000	14 200 000	- 3 200 000
216.	Városdiplomácia, testvér és partnervárosi kapcsolat elősegítő programok, rendezvények	470 000	730 000		2 700 000		3 900 000				-		3 900 000		
217.	Városdiplomácia, testvér és partnervárosi kapcsolat elősegítő programok, rendezvények mód. előir.	2 601 814	795 000		3 503 186		6 900 000				-		6 900 000		
218.	Városdiplomácia, testvér és partnervárosi kapcsolat elősegítő programok, rendezvények módosítás				550 000		550 000				-		550 000		
219.	Városdiplomácia, testvér és partnervárosi kapcsolat elősegítő programok, rendezvények mód. előir.	2 601 814	795 000		2 953 186		6 350 000				-		6 350 000	4 500 000	1 850 000
220.	Önkormányzati Tervtanács	8 849 557	1 150 443				10 000 000				-		10 000 000	15 000 000	- 5 000 000
221.	Megyei Jogú Városok Szövetsége				3 546 330		3 546 330				-		3 546 330	3 578 670	- 32 340
222.	Közbiztonsági megállapodás					5 000 000	5 000 000				-		5 000 000	5 000 000	-
223.	Közbiztonsági Alapítvány					8 500 000	8 500 000				-		8 500 000	8 500 000	-
224.	Hirdetési keret, PR kiadás,	4 887 544	2 000 000		13 112 456		20 000 000				-		20 000 000		
225.	Hirdetési keret, PR kiadás, módosítás	4 000 000	1 000 000		5 000 000		-				-		-		
226.	Hirdetési keret, PR kiadás, mód. előir.	8 887 544	3 000 000		8 112 456		20 000 000				-		20 000 000	20 000 000	-
227.	Városmarketing				60 000 000		60 000 000				-		60 000 000	79 000 000	- 19 000 000
228.	Mária út Közhasznú Egyesület tagdíj és programok				800 000		800 000				-		800 000	800 000	-
229.	Egyéb önkormányzati feladatok				28 234 640		28 234 640				-		28 234 640		
230.	Egyéb önkormányzati feladatok mód. előir.	275 000	35 750		28 298 140		28 608 890				-		28 608 890	22 900 640	5 708 250
231.	"Törhetetlenség 500 napja "Jótekonysági Alapítvány mód. előir.					500 000	500 000				-		500 000		500 000
232.	Lejárt ifjúsági kölcsön elszámolást követő visszafizetés						-			2 000 000	2 000 000		2 000 000	2 000 000	-
233.	Nemzetiségi önkormányzatok támogatása					10 500 000	10 500 000				-		10 500 000		
234.	Nemzetiségi önkormányzatok támogatása mód. előir.					12 500 000	12 500 000				-		12 500 000	10 500 000	2 000 000
235.	Önkormányzati egyéb feladatok	151 298 621	27 656 728	-	145 273 621	26 680 000	350 908 970	-	-	2 000 000	2 000 000	-	352 908 970	415 810 838	- 62 901 868
236.	Önkormányzati egyéb feladatok mód.előir.	158 421 475	28 157 478	-	149 779 737	28 274 530	364 633 220	-	-	2 000 000	2 000 000	-	366 633 220		
237.	Önkormányzati egyéb feladatok módosítás	18 741 901	4 374 888	-	12 421 337	-	10 695 452	-	-	-	-	-	10 695 452		
238.	Önkormányzati egyéb feladatok mód.előir.	177 163 376	32 532 366	-	137 358 400	28 274 530	375 328 672	-	-	2 000 000	2 000 000	-	377 328 672	415 810 838	- 38 482 166
239.	Polgárvédelmi kiadások				4 000 000		4 000 000				-		4 000 000	3 420 000	580 000

Nyíregyháza Megyei Jogú Város Önkormányzata 2023. évi költségvetésében tervezett kiadások feladatonként

															Forintban!
1.	A.	B.	C.	D.	E.	F.	G.	H.	I.	J.	K.	L.	M.	N.	O.
	M e g n e v e z é s	Személyi juttatások	Munkaadókat terhelő járulékok és szociális hozzájárulási adó	Ellátottak pénzbeli juttatásai	Dologi kiadás	Egyéb működési célú kiadás	Működési kiadás össz.	Felújítás	Beruházás	Egyéb felhalmozási célú kiadás	Felhalmozási kiadás össz.	Finanszírozási kiadások	2023. évi kiadás összesen	2022. évi eredeti előirányzat	Eltérés
240.	Városfejlesztési kiadások	137 788 817	20 898 534		2 836 488 135	49 936 288	3 045 111 774	859 334 619	29 170 281 444	4 625 054 940	34 654 671 003		37 699 782 777		
241.	Városfejlesztési kiadások mód. előir.	573 301 039	77 992 039		3 772 526 526	544 034 292	4 967 853 896	811 276 299	86 314 913 328	6 967 861 048	94 094 050 675		99 061 904 571		
242.	Városfejlesztési kiadások módosítás	- 328 906 666	- 44 842 323		- 1 233 136 988	963 695 463	- 643 190 514	- 18 309 198	- 16 987 765 724	75 545 749	- 16 930 529 173		- 17 573 719 687		
243.	Városfejlesztési kiadások mód. előir.	244 394 373	33 149 716	-	2 539 389 538	1 507 729 755	4 324 663 382	792 967 101	69 327 147 604	7 043 406 797	77 163 521 502		81 488 184 884	31 621 405 633	49 866 779 251
244.	ÁFA befizetés ,egyéb adók				1 715 451 000		1 715 451 000				-		1 715 451 000	808 599 444	906 851 556
245.	Kamatfizetés				184 415 276		184 415 276				-		184 415 276		
246.	Kamatfizetés módosítás				19 665 247		19 665 247				-		19 665 247		
247.	Kamatfizetés mód. előir.				204 080 523		204 080 523				-		204 080 523	52 055 496	152 025 027
248.	Önkormányzati számlavezetéssel kapcsolatos kiadások				68 718 600		68 718 600				-		68 718 600	67 585 000	1 133 600
249.	Továbbszámlázott kiadások				12 700 000		12 700 000				-		12 700 000		
250.	Továbbszámlázott kiadások módosítás				1 700 000		1 700 000				-		1 700 000		
251.	Továbbszámlázott kiadások mód. előir.				14 400 000		14 400 000				-		14 400 000	12 700 000	1 700 000
252.	Befizetési kötelezettség (Szolidaritási hozzájárulás)					2 969 023 122	2 969 023 122				-		2 969 023 122	1 987 777 473	981 245 649
253.	Befizetési kötelezettség					18 862 408	18 862 408				-		18 862 408		18 862 408
254.	Társadalmi szervezetek támogatása					11 200 000	11 200 000				-		11 200 000		
255.	Társadalmi szervezetek támogatása mód. előir.					14 575 000	14 575 000				-		14 575 000	11 750 000	2 825 000
256.	Céltartalék					3 619 718 236	3 619 718 236		1 509 627 600		1 509 627 600		5 129 345 836		
257.	Céltartalék mód. előir.					5 288 378 179	5 288 378 179		2 189 045 554		2 189 045 554		7 477 423 733		
258.	Céltartalék módosítás					- 473 053 595	- 473 053 595		- 1 136 622 888		- 1 136 622 888		- 1 609 676 483		
259.	Céltartalék mód. előir.					4 815 324 584	4 815 324 584		1 052 422 666		1 052 422 666		5 867 747 250	4 481 188 814	1 386 558 436
260.	Általános tartalék					120 000 000	120 000 000				-		120 000 000		
261.	Általános tartalék mód. előir.					116 717 224	116 717 224				-		116 717 224		
262.	Általános tartalék módosítás					- 1 500 000	- 1 500 000				-		- 1 500 000		
263.	Általános tartalék mód. előir.					115 217 224	115 217 224				-		115 217 224	120 000 000	- 4 782 776
264.	Mindösszesen:	301 528 351	51 445 928	646 376 000	14 566 047 043	12 974 163 333	28 539 560 655	1 848 164 009	31 033 909 044	4 885 054 940	37 767 127 993	-	66 306 688 648	52 856 371 707	12 248 651 319
265.	Mindösszesen: mód. előir.	739 078 730	107 986 535	295 938 000	14 554 133 651	15 711 141 650	31 408 278 566	1 779 847 256	88 937 188 922	7 177 861 048	97 894 897 226	-	129 303 175 792		
266.	Mindösszesen: módosítás	- 308 167 920	- 40 579 276	3 300 000	- 1 384 264 366	488 728 445	- 1 240 983 117	297 961 902	- 18 369 209 532	875 545 749	- 17 195 701 881	-	- 18 436 684 998		
267.	Mindösszesen: mód. előir.	430 910 810	67 407 259	299 238 000	13 169 869 285	16 199 870 095	30 167 295 449	2 077 809 158	70 567 979 390	8 053 406 797	80 699 195 345	-	110 866 490 794	52 856 371 707	58 010 119 087
268.	Rövid lejáratú hitel,kölcsön törlesztés						-				-	3 000 000 000	3 000 000 000		
269.	Rövid lejáratú hitel,kölcsön törlesztés módosítás						-				-	- 3 000 000 000	- 3 000 000 000		
270.	Rövid lejáratú hitel,kölcsön törlesztés mód. előir.						-				-	-	-	3 000 000 000	- 3 000 000 000
271.	Hosszú lejáratú hitel,kölcsön törlesztés						-				-	134 458 135	134 458 135	274 999 332	- 140 541 197
272.	Belföldi értékpapírok kiadásai						-				-	1 500 000 000	1 500 000 000		
273.	Belföldi értékpapírok kiadásai módosítás						-				-	1 500 000 000	1 500 000 000		
274.	Belföldi értékpapírok kiadásai mód. előir.						-				-	3 000 000 000	3 000 000 000	4 000 000 000	- 1 000 000 000
275.	Pénzeszközök lekötött bankbetétként elhely.						-				-	4 500 000 000	4 500 000 000		
276.	Pénzeszközök lekötött bankbetétként elhely. mód. előir.						-				-	28 164 000 000	28 164 000 000		
277.	Pénzeszközök lekötött bankbetétként elhely. módosítás						-				-	- 28 164 000 000	- 28 164 000 000		
278.	Pénzeszközök lekötött bankbetétként elhely. mód. előir.						-				-	-	-		
279.	Államháztartáson belüli megelőlegezés visszafizetése						-				-	351 479 600	351 479 600	328 888 044	22 591 556
280.	Önkormányzati kiadások összesen:	301 528 351	51 445 928	646 376 000	14 566 047 043	12 974 163 333	28 539 560 655	1 848 164 009	31 033 909 044	4 885 054 940	37 767 127 993	9 485 937 735	75 792 626 383	60 460 259 083	14 130 701 678
281.	Önkormányzati kiadások összesen:mód. előir.	739 078 730	107 986 535	295 938 000	14 554 133 651	15 711 141 650	31 408 278 566	1 779 847 256	88 937 188 922	7 177 861 048	97 894 897 226	33 149 937 735	162 453 113 527		
282.	Önkormányzati kiadások összesen: módosítás	- 308 167 920	- 40 579 276	3 300 000	- 1 384 264 366	488 728 445	- 1 240 983 117	297 961 902	- 18 369 209 532	875 545 749	- 17 195 701 881	- 29 664 000 000	- 48 100 684 998		
283.	Önkormányzati kiadások összesen:mód. előir.	430 910 810	67 407 259	299 238 000	13 169 869 285	16 199 870 095	30 167 295 449	2 077 809 158	70 567 979 390	8 053 406 797	80 699 195 345	3 485 937 735	114 352 428 529	60 460 259 083	53 892 169 446
284.	Intézményi kiadás	7 587 903 484	1 144 031 795	500 000	6 313 146 198		15 045 581 477		201 901 220		201 901 220		15 247 482 697	12 345 251 647	2 902 231 050
285.	Intézményi kiadás mód. előir.	7 836 879 550	1 174 955 577	500 000	6 955 188 573	411 326 295	16 378 849 995		242 467 118		242 467 118		16 621 317 113		
286.	Intézményi kiadás módosítás	100 385 359	7 422 802		3 041 380	16 396 733	127 246 274		36 523 649		36 523 649		163 769 923		
287.	Intézményi kiadás mód. előir.	7 937 264 909	1 182 378 379	500 000	6 958 229 953	427 723 028	16 506 096 269		278 990 767		278 990 767		16 785 087 036	12 345 251 647	4 439 835 389
288.	Önkormányzati kiadások mindösszesen:	7 889 431 835	1 195 477 723	646 876 000	20 879 193 241	12 974 163 333	43 585 142 132	1 848 164 009	31 235 810 264	4 885 054 940	37 969 029 213	9 485 937 735	91 040 109 080	72 805 510 730	17 032 932 728

Nyíregyháza Megyei Jogú Város Önkormányzata 2023. évi költségvetésében tervezett kiadások feladatonként

Forintban!															
	A.	B.	C.	D.	E.	F.	G.	H.	I.	J.	K.	L.	M.	N.	O.
1.	M e g n e v e z é s	Személyi juttatások	Munkaadókat terhelő járulékok és szociális hozzájárulási adó	Ellátottak pénzbeli juttatásai	Dologi kiadás	Egyéb működési célú kiadás	Működési kiadás össz.	Felújítás	Beruházás	Egyéb felhalmozási célú kiadás	Felhalmozási kiadás össz.	Finanszírozási kiadások	2023. évi kiadás összesen	2022. évi eredeti előirányzat	Eltérés
289.	Önkormányzati kiadások mindösszesen: mód. előir.	8 575 958 280	1 282 942 112	296 438 000	21 509 322 224	16 122 467 945	47 787 128 561	1 779 847 256	89 179 656 040	7 177 861 048	98 137 364 344	33 149 937 735	179 074 430 640		
290.	Önkormányzati kiadások mindösszesen: módosítás	- 207 782 561	- 33 156 474	3 300 000	- 1 381 222 986	505 125 178	- 1 113 736 843	297 961 902	- 18 332 685 883	875 545 749	- 17 159 178 232	- 29 664 000 000	- 47 936 915 075		
291.	Önkormányzati kiadások mindösszesen: mód. előir.	8 368 175 719	1 249 785 638	299 738 000	20 128 099 238	16 627 593 123	46 673 391 718	2 077 809 158	70 846 970 157	8 053 406 797	80 978 186 112	3 485 937 735	131 137 515 565	72 805 510 730	58 332 004 835
292.	Polgármesteri hivatal kiadások	1 913 932 658	301 559 908		785 946 702	11 037 782	3 012 477 050		26 537 920	9 000 000	35 537 920		3 048 014 970	3 158 984 261	- 110 969 291
293.	Polgármesteri hivatal kiadások mód. előir.	1 920 331 754	302 391 783		818 794 405	11 037 782	3 052 555 724		49 797 382	9 000 000	58 797 382		3 111 353 106		
294.	Polgármesteri hivatal kiadások módosítás	191 759 946	26 522 408		200 077	- 77	218 482 354		263 453		263 453		218 745 807		
295.	Polgármesteri hivatal kiadások mód. előir.	2 112 091 700	328 914 191	-	818 994 482	11 037 705	3 271 038 078	-	50 060 835	9 000 000	59 060 835	-	3 330 098 913	3 158 984 261	171 114 652
296.	Költségvetés szerinti eredeti előirányzat	9 803 364 493	1 497 037 631	646 876 000	21 665 139 943	12 985 201 115	46 597 619 182	1 848 164 009	31 262 348 184	4 894 054 940	38 004 567 133	9 485 937 735	94 088 124 050	75 964 494 991	16 921 963 438
297.	Költségvetés szerinti módosított főösszeg	10 496 290 034	1 585 333 895	296 438 000	22 328 116 629	16 133 505 727	50 839 684 285	1 779 847 256	89 229 453 422	7 186 861 048	98 196 161 726	33 149 937 735	182 185 783 746		
298.	Költségvetés szerinti módosítás	- 16 022 615	- 6 634 066	3 300 000	- 1 381 022 909	505 125 101	- 895 254 489	297 961 902	- 18 332 422 430	875 545 749	- 17 158 914 779	- 29 664 000 000	- 47 718 169 268		
299.	Költségvetés szerinti módosított előirányzat	10 480 267 419	1 578 699 829	299 738 000	20 947 093 720	16 638 630 828	49 944 429 796	2 077 809 158	70 897 030 992	8 062 406 797	81 037 246 947	3 485 937 735	134 467 614 478	75 964 494 991	58 503 119 487

										Forintban!	
1.	A. Cím szám	B. Al-cím szám	C. Elő- irányzati csop. szám	D. Kiemelt előirány- zati szám	E. Cím név	F. Alcím név	G. Előirányzati csoportnév	H. Kiemelt előirányzat neve	I. J.		
									2023. évi módosított előirányzat		Bevétel
2.	1				Egészségügyi Alapellátási Igazgatóság				1 200 405 449	1 207 771 285	
3.			1	1	Működési célú támogatások államháztartáson belülről				792 085 850		
4.			1	4	Működési bevétel				61 250 624		
5.				8	Finanszírozási bevétel				347 068 975		
6.			1		Működési kiadás						
7.				1	Személyi juttatások					606 745 417	
8.				2	Munkaadókat terhelő járulékok					75 970 888	
9.				3	Dologi kiadások					121 864 343	
10.				6	Működési célú átvett pénzeszközök					402 348 410	
11.			2		Felhalmozási kiadás						
12.				6	Beruházási kiadások					842 227	
13.	2				Eszterlánc Északi Óvoda Összesen				277 718 022	5 113 437 247	
14.			1	1	Működési célú támogatások államháztartáson belülről				32 171 629		
15.			1	4	Működési bevétel				226 402 661		
16.				8	Finanszírozási bevétel				19 143 732		
17.			1		Működési kiadás						
18.				1	Személyi juttatások					3 008 312 838	
19.				2	Munkaadókat terhelő járulékok					461 204 650	
20.				3	Dologi kiadások					1 611 588 688	
21.				6	Működési célú átvett pénzeszközök					2 666	
22.			2		Felhalmozási kiadás						
23.				6	Beruházási kiadások					32 328 405	
24.		1			Eszterlánc Északi Óvoda				78 638 727	1 431 986 389	
25.			1	1	Működési célú támogatások államháztartáson belülről				10 826 909		
26.			1	4	Működési bevétel				62 477 933		
27.				8	Finanszírozási bevétel				5 333 885		
28.			1		Működési kiadás						
29.				1	Személyi juttatások					824 797 427	
30.				2	Munkaadókat terhelő járulékok					127 247 571	
31.				3	Dologi kiadások					470 828 327	
32.			2		Felhalmozási kiadás						
33.				6	Beruházási kiadások					9 113 064	
34.		2			Gyermekek Háza Déli Óvoda				61 326 599	1 287 309 680	
35.			1	1	Működési célú támogatások államháztartáson belülről				6 398 012		
36.			1	4	Működési bevétel				51 106 175		
37.				8	Finanszírozási bevétel				3 822 412		
38.			1		Működési kiadás						
39.				1	Személyi juttatások					782 509 854	
40.				2	Munkaadókat terhelő járulékok					119 523 484	
41.				3	Dologi kiadások					377 559 820	
42.			2		Felhalmozási kiadás						
43.				6	Beruházási kiadások					7 716 522	
44.		3			Tündérkert Keleti Óvoda				85 811 805	1 446 765 074	
45.			1	1	Működési célú támogatások államháztartáson belülről				8 548 696		
46.			1	4	Működési bevétel				69 655 251		
47.				8	Finanszírozási bevétel				7 607 858		
48.			1		Működési kiadás						
49.				1	Személyi juttatások					832 250 928	
50.				2	Munkaadókat terhelő járulékok					127 505 131	
51.				3	Dologi kiadások					475 274 903	
52.				6	Működési célú átvett pénzeszközök					2 666	
53.			2		Felhalmozási kiadás						
54.				6	Beruházási kiadások					11 731 446	
55.		4			Búzaszem Nyugati Óvoda				51 940 891	947 376 104	
56.			1	1	Működési célú támogatások államháztartáson belülről				6 398 012		
57.			1	4	Működési bevétel				43 163 302		
58.				8	Finanszírozási bevétel				2 379 577		
59.			1		Működési kiadás						
60.				1	Személyi juttatások					568 754 629	
61.				2	Munkaadókat terhelő járulékok					86 928 464	
62.				3	Dologi kiadások					287 925 638	
63.			2		Felhalmozási kiadás						
64.				6	Beruházási kiadások					3 767 373	
65.	3				Közüntézményeket Működtető Központ				1 534 531 429	2 799 940 723	
66.			1	1	Működési célú támogatások államháztartáson belülről				1 638 771		
67.			1	4	Működési bevétel				1 484 567 351		
68.				8	Finanszírozási bevétel				48 325 307		
69.			1		Működési kiadás						
70.				1	Személyi juttatások					216 930 044	
71.				2	Munkaadókat terhelő járulékok					32 352 737	
72.				3	Dologi kiadások					2 545 972 142	
73.			2		Felhalmozási kiadás						
74.				6	Beruházási kiadások					4 685 800	
75.											
76.	4				Móricz Zsigmond Megyei és Városi Könyvtár				52 421 312	635 318 842	
77.			1	1	Működési célú támogatások államháztartáson belülről				12 476 029		
78.			1	4	Működési bevétel				24 065 987		
79.			2	5	Felhalmozási bevételek				934 013		
80.				8	Finanszírozási bevétel				14 945 283		
81.			1		Működési kiadás						
82.				1	Személyi juttatások					256 137 758	
83.				2	Munkaadókat terhelő járulékok					38 883 237	
84.				3	Dologi kiadások					213 801 477	
85.				6	Működési célú átvett pénzeszközök					1 914 202	
86.			2		Felhalmozási kiadás						
87.				6	Beruházási kiadások					124 582 168	

										Forintban!	
1.	A. Cím szám	B. Al-cím szám	C. Elő- irányzati csoport. szám	D. Kiemelt előirány- zati szám	E. Cím név	F. Alcím név	G. Előirányzati csoportnév	H. Kiemelt előirányzat neve	I. 2023. évi módosított előirányzat		
									Bevétel	Kiadás	
88.	5				Váci Mihály Kulturális Központ				118 549 160	651 698 423	
89.			1	1	Működési célú támogatások államháztartáson belülről				11 699 646		
90.			2	2	Felhalmozási célú támogatások államháztartáson belülről				2 000 000		
91.			1	4	Működési bevétel				89 896 254		
92.			2	7	Felhalmozási célú átvett pénzeszközök				2 876 188		
93.				8	Finanszírozási bevétel				12 077 072		
94.			1		Működési kiadás						
95.				1	Személyi juttatások					206 160 235	
96.				2	Munkaadókat terhelő járulékok					31 354 654	
97.				3	Dologi kiadások					398 218 772	
98.				6	Működési célú átvett pénzeszközök					2 408 574	
99.			2		Felhalmozási kiadás						
100.				6	Beruházási kiadások					13 556 188	
101.	6				Nyíregyházi Cantemus Kórus				266 234 103	444 994 103	
102.			1	1	Működési célú támogatások államháztartáson belülről				140 183 671		
103.			2	2	Felhalmozási célú támogatások államháztartáson belülről				20 050 000		
104.			1	4	Működési bevétel				61 596 552		
105.			1	6	Működési célú átvett pénzeszközök				5 002 000		
106.				8	Finanszírozási bevétel				39 401 880		
107.			1		Működési kiadás						
108.				1	Személyi juttatások					236 750 524	
109.				2	Munkaadókat terhelő járulékok					33 422 395	
110.				3	Dologi kiadások					151 371 690	
111.				6	Működési célú átvett pénzeszközök					399 494	
112.			2		Felhalmozási kiadás						
113.				6	Beruházási kiadások					23 050 000	
114.	7				Jósa András Múzeum				682 905 110	1 124 530 156	
115.			1	1	Működési célú támogatások államháztartáson belülről				11 759 171		
116.			1	4	Működési bevétel				450 010 000		
117.			1	6	Működési célú átvett pénzeszközök				3 836 354		
118.				8	Finanszírozási bevétel				217 299 585		
119.			1		Működési kiadás						
120.				1	Személyi juttatások					428 943 748	
121.				2	Munkaadókat terhelő járulékok					61 640 151	
122.				3	Dologi kiadások					595 213 308	
123.				6	Működési célú átvett pénzeszközök					4 252 949	
124.			2		Felhalmozási kiadás						
125.				6	Beruházási kiadások					34 480 000	
126.	8				Nyíregyházi Szociális Gondozási és Egészségügyi Alapellátási Központ				885 591 268	2 167 789 716	
127.			1	1	Működési célú támogatások államháztartáson belülről				657 960 994		
128.			1	4	Működési bevétel				226 048 955		
129.				8	Finanszírozási bevétel				1 581 319		
130.			1		Működési kiadás						
131.				1	Személyi juttatások					1 143 419 940	
132.				2	Munkaadókat terhelő járulékok					172 866 926	
133.				3	Dologi kiadások					827 808 371	
134.			2		Felhalmozási kiadás						
135.				6	Beruházási kiadások					23 694 479	
136.	9				Nyíregyházi Gyermekjóléti Alapellátási Intézmény				99 137 219	1 907 130 889	
137.			1	4	Működési bevétel				96 821 401		
138.				8	Finanszírozási bevétel				2 315 818		
139.			1		Működési kiadás						
140.				1	Személyi juttatások					1 290 008 100	
141.				2	Munkaadókat terhelő járulékok					195 618 027	
142.				3	Dologi kiadások					403 733 262	
143.				4	Ellátottak pénzbeli juttatásai					500 000	
144.			2		Felhalmozási kiadás						
145.				6	Beruházási kiadások					17 271 500	
146.	10				Nyíregyházi Család-és Gyermekjóléti Központ				19 818 428	732 475 652	
147.			1	4	Működési bevétel				3 329 129		
148.				8	Finanszírozási bevétel				16 489 299		
149.				1	Személyi juttatások					543 856 305	
150.				2	Munkaadókat terhelő járulékok					79 064 714	
151.				3	Dologi kiadások					88 657 900	
152.			1	6	Működési célú átvett pénzeszközök					16 396 733	
153.			2		Felhalmozási kiadás						
154.				6	Beruházási kiadások					4 500 000	
155.											
156.	11				Polgármesteri Hivatal				121 550 895	3 330 098 913	
157.			1	1	Működési célú támogatások államháztartáson belülről				12 442 659		
158.			1	3	Közhatalmi bevételek				9 000 000		
159.			1	4	Működési bevételek				70 045 580		
160.			1	6	Működési célú átvett pénzeszközök				1 500 000		
161.			2	5	Felhalmozási bevételek				263 453		
162.			2	7	Felhalmozási célú átvett pénzeszközök				2 500 000		
163.				8	Finanszírozási bevétel				25 799 203		
164.			1		Működési kiadás						
165.				1	Személyi juttatások					2 112 091 700	
166.				2	Munkaadókat terhelő járulékok					328 914 191	
167.				3	Dologi kiadások					818 994 482	
168.			1	6	Működési célú átvett pénzeszközök					11 037 705	
169.			2		Felhalmozási kiadás						
170.				6	Beruházási kiadások					50 060 835	
171.				8	Egyéb felhalmozási célú kiadások					9 000 000	
172.											

Forintban!										
1.	A. Cím szám	B. Al-cím szám	C. Elő- irányzati csoport-szám	D. Kiemelt előirány- zati szám	E. Cím név	F. Alcím név	G. Előirányzati csoportnév	H. Kiemelt előirányzat neve	I. 2023. évi módosított előirányzat	
									Bevétel	Kiadás
173.	12				Intézmények összesen				5 258 862 395	20 115 185 949
174.			1	1	Működési célú támogatások államháztartáson belülről				1 672 418 420	
175.			2	2	Felhalmozási célú támogatások államháztartáson belülről				22 050 000	
176.			1	3	Közhatalmi bevételek				9 000 000	
177.			1	4	Működési bevételek				2 794 034 494	
178.			1	6	Működési célú átvett pénzeszközök				10 338 354	
179.			2	5	Felhalmozási bevételek				1 197 466	
180.			2	7	Felhalmozási célú átvett pénzeszközök				5 376 188	
181.				8	Finanszírozási bevétel				744 447 473	
182.			1		Működési kiadás					
183.				1	Személyi juttatások					10 049 356 609
184.				2	Munkaadókat terhelő járulékok					1 511 292 570
185.				3	Dologi kiadások					7 777 224 435
186.				4	Ellátottak pénzbeli juttatásai					500 000
187.			1	6	Működési célú átvett pénzeszközök					438 760 733
188.			2		Felhalmozási kiadás					
189.				6	Beruházási kiadások					329 051 602
190.				8	Egyéb felhalmozási célú kiadások					9 000 000
191.										
192.	13	1			Önkormányzati feladatok				129 208 752 083	114 352 428 529
193.			1	1	Működési célú támogatások államháztartáson belülről					
194.					<i>ebből: - Önkormányzatok működési támogatásai</i>				12 590 809 319	
195.					<i>- Működési célú támogatások ÁH-n belül</i>				787 702 777	
196.			2	2	Felhalmozási célú támogatások államháztartáson belülről				50 160 308 743	
197.			1	3	Közhatalmi bevételek				18 523 935 052	
198.			1	4	Működési bevételek				4 948 273 539	
199.			2	5	Felhalmozási bevételek				6 128 006 202	
200.			1	6	Működési célú átvett pénzeszközök				224 458 825	
201.			2	7	Felhalmozási célú átvett pénzeszközök				37 000 000	
202.				8	Finanszírozási bevétel				35 808 257 626	
203.			1		Működési kiadás					
204.				1	Személyi juttatások					430 910 810
205.				2	Munkaadókat terhelő járulékok					67 407 259
206.				3	Dologi kiadások					13 169 869 285
207.				4	Ellátottak pénzbeli juttatásai					299 238 000
208.				5	Egyéb működési célú kiadások					16 199 870 095
209.				8	Finanszírozási kiadások					3 485 937 735
210.										
211.			2		Felhalmozási kiadás					
212.				6	Beruházási kiadások					70 567 979 390
213.				7	Felújítási kiadások					2 077 809 158
214.				8	Egyéb felhalmozási célú kiadások					8 053 406 797
215.										
216.										
217.			1	1	Mindösszesen				134 467 614 478	134 467 614 478
218.					Működési célú támogatások államháztartáson belülről				15 050 930 516	
219.					<i>ebből: - Önkormányzatok működési támogatásai</i>				12 590 809 319	
220.					<i>- Működési célú támogatások ÁH-n belül</i>				2 460 121 197	
221.			2	2	Felhalmozási célú támogatások államháztartáson belülről				50 182 358 743	
222.			1	3	Közhatalmi bevételek				18 532 935 052	
223.			1	4	Működési bevételek				7 742 308 033	
224.			2	5	Felhalmozási bevételek				6 129 203 668	
225.			1	6	Működési célú átvett pénzeszközök				234 797 179	
226.			2	7	Felhalmozási célú átvett pénzeszközök				42 376 188	
227.				8	Finanszírozási bevétel				36 552 705 099	
228.			1		Működési kiadás					
229.				1	Személyi juttatások					10 480 267 419
230.				2	Munkaadókat terhelő járulékok					1 578 699 829
231.				3	Dologi kiadások					20 947 093 720
232.				4	Ellátottak pénzbeli juttatásai					299 738 000
233.				5	Egyéb működési célú kiadások					16 638 630 828
234.				8	Finanszírozási kiadások					3 485 937 735
235.			2		Felhalmozási kiadás					
236.				6	Beruházási kiadások					70 897 030 992
237.				7	Felújítási kiadások					2 077 809 158
238.				8	Egyéb felhalmozási célú kiadások					8 062 406 797

1.	A.	B.	C.	D.	E.	F.	G.	H.	I.	J.	K.	L.	M.	N.	O.	P.	Q.	R.	S.	T.	U.	V.
Sz.	Előirányzat megnevezés		2023. évi eredeti előir.	2023. évi mód. előir.	növekedés	csökkenés	2023. 11. havi mód.	2024. évi eredeti előir.	2024. évi mód. előir.	növekedés	csökkenés	2024. 11. havi mód.	2025. évi eredeti előir.	2025. évi eredeti előir.	növekedés	csökkenés	2025.11. havi mód.	2026. évi eredeti	2026. évi mód. előir.	növekedés	csökkenés	2026.11. havi mód.
2.		1./ Utak és közlekedés																				
3.	1.1	Nyíregyháza-Nyírszőlős kerékpárút (ÉAOP pályázat)	1 443 026	1 443 026			1 443 026															
4.	1.2	Új autóbusz megállóhelyek tervezése és kivitelezés	15 000 000	12 000 000			12 000 000															
5.	1.3	Új út építések és rekonstrukciók munkák tervezése	20 000 000	20 000 000	3 000 000		23 000 000	20 000 000	20 000 000			20 000 000	20 000 000	20 000 000			20 000 000	20 000 000	20 000 000			20 000 000
6.	1.4	Városi út és járda hálózat adatbázis készítése					-	10 000 000	10 000 000			10 000 000					-					-
7.		Utak és közlekedés összesen:	36 443 026	33 443 026	3 000 000	-	36 443 026	30 000 000	30 000 000	-	-	30 000 000	20 000 000	20 000 000	-	-	20 000 000	20 000 000	20 000 000	-	-	20 000 000
8.		2./ Közterületek (terek, parkok, temető)					-															-
9.	2.1	Fasorrendezések	5 000 000	15 582 103	7 096 125		22 678 228	5 000 000	5 000 000			5 000 000	5 000 000	5 000 000			5 000 000	5 000 000	5 000 000			5 000 000
10.		Közterületek (terek, parkok, temető) összesen:	5 000 000	15 582 103	7 096 125	-	22 678 228	5 000 000	5 000 000	-	-	5 000 000	5 000 000	5 000 000	-	-	5 000 000	5 000 000	5 000 000	-	-	5 000 000
11.		3./ Környezetvédelem					-															-
12.	3.1	Sz-Sz-B Megyei Szilárd Hulladékgazdálkodási Társulás éves hozzájárulás	3 600 000	3 600 000			3 600 000	3 600 000	3 600 000			3 600 000	3 600 000	3 600 000			3 600 000	3 600 000	3 600 000			3 600 000
13.	3.2	Környezetvédelmi Program felülvizsgálata és fenntarthatósági terv készítés	6 000 000	6 000 000	1 000 000		7 000 000					-					-					-
14.		Környezetvédelem összesen:	9 600 000	9 600 000	1 000 000	-	10 600 000	3 600 000	3 600 000	-	-	3 600 000	3 600 000	3 600 000	-	-	3 600 000	3 600 000	3 600 000	-	-	3 600 000
15.		4./ Ivóvízellátás, csapadék- és szennyvízhálózat bővítés					-															-
16.	4.1	Ivóvízhálózat fejlesztések (saját erő, bevétel: lakossági befizetés)	10 000 000	10 000 000			10 000 000	10 000 000	10 000 000			10 000 000	10 000 000	10 000 000			10 000 000	10 000 000	10 000 000			10 000 000
17.	4.2	Közműfejlesztési hozzájárulás					-					-					-					-
18.	4.4	Szennyvízcsatorna hálózat építés	13 476 243	13 476 243			13 476 243					-					-					-
19.	4.5	Csapadékvizelvezető hálózat fejlesztése	10 000 000	15 000 000			15 000 000	10 000 000	10 000 000			10 000 000	10 000 000	10 000 000			10 000 000	10 000 000	10 000 000			10 000 000
20.	4.6	Nyíregyháza Városi Csatornamű Építő Vízgazdálkodási Társulat működési költsége	1 800 000	1 940 000			1 940 000	1 800 000	1 800 000			1 800 000	1 800 000	1 800 000			1 800 000	1 800 000	1 800 000			1 800 000
21.	4.7	Nyíregyháza nagykörút nyugati szakaszának négysávosítása		59 636			59 636					-					-					-
22.		Ivóvízellátás, csapadék- és szennyvízhálózat bővítés összesen:	35 276 243	40 475 879	-	-	40 475 879	21 800 000	21 800 000	-	-	21 800 000	21 800 000	21 800 000	-	-	21 800 000	21 800 000	21 800 000	-	-	21 800 000
23.		5./ Intézmények és lakás					-															-
24.	5.3	Szabadtéri sportlétesítmények előkészítési költségei (sportparkok, futókörök, sportpályák)	1 000 000	1 000 000			1 000 000					-					-					-
25.	5.4	EMMI Magyar Vívó Szövetség: Atlétika Centrumban eszközbeszerzés	20 000 000	20 000 000			20 000 000					-					-					-
26.		Intézmények és lakás összesen:	21 000 000	21 000 000	-	-	21 000 000	-	-	-	-	-	-	-	-	-	-	-	-	-	-	-
27.		6./ Városrendezés					-															-
28.	6.1	Településrendezési tervek módosítása (szerkezeti terv, szabályozási terv, HÉSZ)	80 780 350	85 796 350			85 796 350	20 000 000	20 000 000			20 000 000	20 000 000	20 000 000			20 000 000	20 000 000	20 000 000			20 000 000
29.	6.2	Településképi arculati kézikönyv karbantartása	1 000 000	1 000 000			1 000 000	1 000 000	1 000 000			1 000 000	1 000 000	1 000 000			1 000 000	1 000 000	1 000 000			1 000 000
30.	6.4	Védett értékek megjelölése	500 000	500 000			500 000	500 000	500 000			500 000	500 000	500 000			500 000	500 000	500 000			500 000
31.	6.5	Tervpályázatok, ötletpályázatok díjazása					-	5 000 000	5 000 000			5 000 000	5 000 000	5 000 000			5 000 000	5 000 000	5 000 000			5 000 000
32.	6.7	Térinformatikai rendszer kialakítása, üzemeltetése	12 500 000	12 500 000			12 500 000	2 500 000	2 500 000			2 500 000	2 500 000	2 500 000			2 500 000	2 500 000	2 500 000			2 500 000
33.	6.8	Területelőkészítések	30 000 000	41 028 398			41 028 398	20 000 000	20 000 000			20 000 000	20 000 000	20 000 000			20 000 000	20 000 000	20 000 000			20 000 000
34.	6.9	Veszélyes önkormányzati épületek bontása	5 000 000	5 000 000			5 000 000	15 000 000	15 000 000			15 000 000	15 000 000	15 000 000			15 000 000	15 000 000	15 000 000			15 000 000
35.		Városrendezés összesen:	129 780 350	145 824 748	-	-	145 824 748	64 000 000	64 000 000	-	-	64 000 000	64 000 000	64 000 000	-	-	64 000 000	64 000 000	64 000 000	-	-	64 000 000
36.	7.1	7./ Ágazaton kívül					-															-
37.	7.2	Kiseb áthúzódó feladatok	4 000 000	4 000 000	5 000 000		9 000 000	4 000 000	4 000 000			4 000 000	4 000 000	4 000 000			4 000 000	4 000 000	4 000 000			4 000 000
38.	7.5	Európai Területi Társulás létrehozása (ETT-Európai Területi Társulás támogatás)	55 936 288	57 269 788			57 269 788					-					-					-
39.		Ágazaton kívül összesen:	59 936 288	61 269 788	5 000 000	-	66 269 788	4 000 000	4 000 000	-	-	4 000 000	4 000 000	4 000 000	-	-	4 000 000	4 000 000	4 000 000	-	-	4 000 000
40.		Fejlesztési kiadások/bevételek összesen:	297 035 907	327 195 544	16 096 125	-	343 291 669	128 400 000	128 400 000	-	-	128 400 000	118 400 000	118 400 000	-	-	118 400 000	118 400 000	118 400 000	-	-	118 400 000
41.	7.1.1	Európai Unió Forrásból megvalósuló projektek					-															-
42.	7.1.2	2021-2027.felvezetési időszak pályázatainak előkészítése	150 000 000	141 842 238			141 842 238					-					-					-
43.	7.1.3	Barnamezős területek rehabilitációja (TOP 6.3.1-15)	723 088 499	731 246 261		29 368 494	701 877 767					-					-					-
44.	7.1.2.4	Fenntartható városi közlekedésfejlesztés Nyíregyházán (TOP-6.4.1-15)	750 517	9 128 532			9 128 532					-					-					-
45.	7.1.2.5	Nyíregyházi Foglalkoztatási Paktum (TOP-6.8.2-15)	85 394 471	93 631 895	2 022 597		95 654 492					-					-					-
46.	7.1.2.6	Szociális alapszolgáltatások infrastrukturális fejlesztése (TOP-6.6.2-15)	2 469 291	2 469 291		2 469 291						-					-					-
47.	7.1.2.7	Nyíregyháza Megyei Jogú Város közösségi közlekedésének fejlesztése érdekében 41 db új CNG autóbusz beszerzés 16ft5állomás létesítése és autóbusz telephely kialakítása (IKOP 3.2.0-15-2016-00013)	2 217 429 809	2 253 305 059	2 200 721		2 255 505 780					-					-					-
48.	7.1.2.8	Kulturális és közösségi terek infrastrukturális fejlesztése és helyi közösségfejlesztés a Nyíregyházi Helyi Közösség Helyi Közösségi Fejlesztési Stratégiájához kapcsolódva CLLD (TOP-7.1.1-16-2016-00067)	3 170 946	3 170 946	7 591		3 178 537					-					-					-
49.	7.1.2.9	Környezetvédelmi Infrastruktúra fejlesztések Nyíregyházán (TOP-6.3.3-16)	15 921 646	15 921 646	381 000		16 302 646					-					-					-

1.	Ssz.	A.	B.	C.																	D.																
				E.																	F.																
Előirányzat megnevezés			G.																	H.																	
			KIADÁS																	I.																	
			2023. évi eredeti előir.	2023. évi mód. előir.	növekedés	csökkenés	2023. 11. havi mód.	2024. évi eredeti előir.	2024. évi mód. előir.	növekedés	csökkenés	2024. 11. havi mód.	2025. évi eredeti előir.	2025. évi eredeti előir.	növekedés	csökkenés	2025.11. havi mód.	2026. évi eredeti	2026. évi mód. előir.	növekedés	csökkenés	2026.11. havi mód.															
50.	7.12.10		Indiaház és Madárróppde létesítése a Nyíregyházi Állatpark területén (TOP -6.1.4-16)	777 536 223	777 536 223			777 536 223																													
51.	7.12.11		Egészségügyi Alapellátás fejlesztése Nyíregyházán II. ütem (TOP-6.6.1-16)					-																													
52.	7.12.12		Szociális városrehabilitáció Nyíregyháza szegregált területein (TOP-6.7.1-16)	11 120 361	11 120 361			11 120 361																													
53.	7.12.13		Önkormányzati épületek energetikai korszerűsítése Nyíregyháza M. J. V. Önkormányzatánál III. ütem (TOP-6.5.1-16)	12 384 779	12 384 779			12 384 779																													
54.	7.12.14		Önkormányzati épületek energetikai korszerűsítése Nyíregyháza M. J. V. Önkormányzatánál IV. ütem (TOP-6.5.1-16)	162 593	162 593		162 593	-																													
55.	7.12.15		Kórházi új óvoda (TOP-6.2.1-16)					-																													
56.	7.12.16		Fenntartható turizmusfejlesztés a HEMO revitalizációja által (TOP-6.1.4-16)	24 453 256	24 633 694			24 633 694																													
57.	7.12.17		Gazdaságfejlesztést és munkaerő mobilitás ösztönzését szolgáló közlekedésfejlesztés Nyíregyháza hat. pontján (TOP-6.1.5-16-NY1-2017-00002)	87 536 311	87 536 311			87 536 311																													
58.	7.12.18		Korányi F.u.felújítása, Korányi F.u.-Csaló köz csomópontban körforgalom kiépítése és Szarvas u.felújítása (TOP-6.1.5-16-NY1-2017-00003)	34 592 775	45 896 906			45 896 906																													
59.	7.12.19		MTMI Élményközpont Nyíregyházán (EFOP-3.3.6-17)	9 680 591	9 680 591	5 388 197		15 068 788																													
60.	7.12.20		Csomópont és kerékpárút fejlesztés Nyíregyházán (TOP-6.4.1-16)	29 895 408	29 808 458			29 808 458																													
61.	7.12.21		Csomópont és kerékpárút fejlesztés Nyíregyházán II.ütem (TOP-6.4.1-16)	300 222 221	259 522 137			259 522 137																													
62.	7.12.22		INTERREG EUROPE -BETTER	26 377 166	26 377 166		11 106 894	15 270 272																													
63.	7.12.23		INTERREG Talent Magnet	16 335 999	16 335 999		3 233 152	13 102 847																													
64.	7.12.24		Határmenti kis-és középvállalkozások versenyképességének fejlesztését célzó régiós szintű akcióterv kidolgozása-KKVAT		2 738 968			2 738 968																													
65.	7.12.25		Single Market Programme COSME SMP-COSME-2021 RESILIENCE GAPSME	17 164 569	17 164 569			17 164 569																													
66.	7.12.26		Új Bölcsődei férőhelyek kialakítása Nyíregyházán (TOP-6.2.1-19-NY1-2019-00001)	524 937 917	524 937 917			524 937 917																													
67.	7.12.27		Helyi klímatergédia kidolgozása valamint a klímadataosságot erősítő szemléletformálás Nyíregyházán (KEHOP-1.2.1-18-2019-00255)	1 165 875	1 165 875			1 165 875																													
68.	7.12.28		Látogatocentrum építése és hópárduckifutó kialakítása Nyíregyházi Állatpark területén					-																													
69.	7.12.29		Két köznevelődési intézmény és a NYSZC Inczedy György Szakgimnázium,Szakközépiskola épületeinek energetikai korszerűsítése (TOP-6.5.1-19-NY1-2020-00006)	6 083 421	6 257 281			6 257 281																													
70.	7.12.30		Vécsey köz 4. alatti önkormányzati épület, a Kodály Zoltán Általános Iskola és a NYSZC Wesselényi Miklós Szakgimnázium,Szakközépiskola épületeinek energetikai korszerűsítése (TOP-6.5.1-19-NY1-2020-00007)	40 676 759	40 676 759			40 676 759																													
71.	7.12.31		Nyíregyházi Arany János Gimnázium, Általános Iskola és Kollégium energetikai fejlesztése (TOP-6.5.1-19-NY1-2020-00005)	2 986 438	2 986 438			2 986 438																													
72.	7.12.32		Nyíregyháza Csaló köz nyugdíjasház és a Continental Aréna energetikai fejlesztése (TOP-6.5.1-19-NY1-2020-00003)	9 791 535	20 791 535			20 791 535																													
73.	7.12.33		Rozsátszölő beketőtút (Nyugati 1.u./Déli Ipari Park beketőtút/) felújítása (TOP-6.1.5-16-NY1-2019-00004)	168 867 525	168 867 525		29 105 733	139 761 792																													
74.	7.12.34		Színház utca csapadékvíz elvezetési rendszerének fejlesztése (TOP-6.3.3-16-NY1-2021-00003)	185 655 838	195 824 519	2 006 124		197 830 643																													
75.	7.12.35		Kéményseprő utca csapadékvíz elvezető rendszer építése (TOP-6.3.3-16-NY1-2021-00002)	189 169 339	189 169 339	2 700 000		191 869 339																													
76.	7.12.36		Szent István és Szarvas utcák útburkolat felújítása (TOP-6.1.5-16-NY1-2021-00006)	5 654 999	5 654 999	500 000		6 154 999																													
77.	7.12.37		Bessenyei tér 3-4. szám alatti bérlakások energetikai korszerűsítése Nyíregyháza Megyei Jogú Város Önkormányzatánál (TOP-6.5.1-19-NY1-2020-00004)		444 259			444 259																													
78.	7.12.38		Jósa András Múzeum turisztikai célú fejlesztése (TOP-6.1.4-16-NY1-2021-00007)	2 709 556 950	2 704 679 915	100 000		2 704 679 915																													
79.	7.12.39		Tiszavasvári út -Derkovits utca csomópontjának fejlesztése (TOP-6.1.5-16-NY1-2021-00005)	644 017 337	644 017 337		28 547 680	615 469 657																													
80.	7.12.40		Szélsőbokori út felújítása (TOP-6.1.5-16-NY1-2021-00007)	935 421 214	935 421 214		23 252 681	912 168 533																													
81.	7.12.41		Tuzson János Botanikus Kert fejlesztése (TOP-6.1.4-16-NY1-2021-00008)	966 561 037	966 561 037	70 485		966 631 522																													
82.	7.12.42		Belső körút-László utca kereszteződésben jelzőlámpás szabályozás bevezetése (TOP-6.4.1-16-NY1-2021-00003)	47 000 000	47 000 000			47 000 000																													
83.	7.12.43		Nyíregyháza Megyei Jogú Város Fenntartható városfejlesztési stratégiájának támogatása TOP-PLUSZ-1.3.1-21-SB1-2022-00001	61 531 151	61 531 151			61 531 151																													
84.	7.12.44		Komplex energetikai fejlesztések I. TOP-PLUSZ 2.1.2.-21-SB1-2022-00010	693 606 928	693 606 928			693 606 928																													
85.	7.12.45		Komplex energetikai fejlesztések II. TOP-PLUSZ 2.1.2.-21-SB1-2022-00009	365 534 749	365 534 749			365 534 749																													
86.	7.12.46		Komplex energetikai fejlesztések III. TOP-PLUSZ 2.1.2.-21-SB1-2022-00008	832 124 727	832 124 727			832 124 727																													
87.	7.12.47		Komplex energetikai fejlesztések IV. TOP-PLUSZ 2.1.2.-21-SB1-2022-00011	298 326 572	298 326 572			298 326 572																													
88.	7.12.48		Napelemes Energetikai fejlesztések 1. TOP-PLUSZ 2.1.2-21-SB1-2022-00003	225 388 939	225 388 939			225 388 939																													
89.	7.12.49		Napelemes Energetikai fejlesztések 2. TOP-PLUSZ 2.1.2-21-SB1-2022-00002	155 603 840	155 603 840			155 603 840																													
90.	7.12.50		Napelemes Energetikai fejlesztések 3. TOP-PLUSZ 2.1.2-21-SB1-2022-00005	72 174 437	72 174 437			72 174 437																													
91.	7.12.51		Napelemes Energetikai fejlesztések 4. TOP-PLUSZ 2.1.2-21-SB1-2022-00006	54 020 455	54 020 455			54 020 455																													
92.	7.12.52		Napelemes Energetikai fejlesztések 5. TOP-PLUSZ 2.1.2-21-SB1-2022-00004	143 650 970	143 650 970			143 650 970																													
93.	7.12.53		Külterületi helyi közutak fejlesztése VP6-7.2.1.1-21	207 362 998	174 217 677		43 435 972	130 781 705		54 735 315		54 735 315																									
94.	7.12.54		Partnerség a kisgyermek nevelésben		11 155 430			11 155 430																													
95.	7.12.55		Helyi fejlesztések támogatása VP6-19.2.1-67-7-21		8 582 025			8 582 025																													
96.	7.12.56		C4 TALENT		10 719 435	25 954 990		36 674 425		27 614 880	4 043 680	23 571 200		28 634 436	21 911 310	6 723 126																					
97.	7.12.57		PopUpUrbanSpaces		56 864 250			56 864 250		17 335 500		17 335 500		17 335 500		17 335 500																					
98.	7.12.58		Indiai Nagymacska kifutó építése (TOP-6.1.4.-16-NY1-2021-00006)		1 055 293			1 055 293																													

1.	A. Ssz.	B. Előirányzat megnevezés	C.	D.	E.	F.	G.	H.	I.	J.	K.	L.	M.	N.	O.	P.	Q.	R.	S.	T.	U.	V.
			2023. évi eredeti előir.	2023. évi mód. előir.	növekedés	csökkenés	2023. 11. havi mód.	2024. évi eredeti előir.	2024. évi mód. előir.	növekedés	csökkenés	2024. 11. havi mód.	2025. évi eredeti előir.	2025. évi eredeti előir.	növekedés	csökkenés	2025. 11. havi mód.	2026. évi eredeti	2026. évi mód. előir.	növekedés	csökkenés	2026. 11. havi mód.
			KIADÁS																			
99.	7.12.59	Társadalmi együttműködés erősítését szolgáló helyi szintű komplex programok (TOP-6.9.1-16) "Közösen a klímát" projekt		28 499 743			28 499 743					-					-					-
100.	7.12.60	Sóstói Múzeumfalva fejlesztése (TOP-6.1.4-16)			1		1					-					-					-
101.	7.12.61	Nyíregyházi Szabadteri Színpad rekonstrukciója és a "Kiserdők" területének funkcionális bővítése (TOP 6.3.2-16)		65			65					-					-					-
102.		Európai Uniói Forrásból megvalósuló projektek összesen	14 092 559 381	14 219 127 258	41 331 706	170 682 490	14 089 776 474	-	44 950 380	54 735 315	4 043 680	95 642 015	-	45 969 936	-	21 911 310	24 058 626	-	2 863 215	-	-	2 863 215
103.	7.12.61	5 MILLIÁRD infrastuktúra fejlesztés	1 826 700	3 962 700			3 962 700					-					-					-
104.	7.12.62	Zöld busz demonstrációs minta projekt	36 820 858	36 821 294			36 821 294					-					-					-
105.	7.12.63	Állatpark fejlesztése - Jégkorszak	1 871 033 995	1 871 033 995	22 204 880		1 893 238 875	9 627 600	9 627 600	3 422 493		13 050 093					-					-
106.	7.12.64	Állatpark fejlesztése - Jégkorszak INTERA KIV-II-V. ütem	5 271 317 132	5 271 317 132			5 271 317 132	1 393 768 514	1 393 768 514			1 393 768 514					-					-
107.	7.12.65	Déli Ipari Park fejlesztése (Önkormányzati saját forrás)	100 000 000	547 146 422	496 444 635		1 043 591 057					-					-					-
108.	7.12.66	Ipari park bővítés (3,2mrd)-BMÖGF/855/2021-infra	2 417 052 246	2 417 052 246	122 511 494		2 539 563 740					-					-					-
109.	7.12.67	Ipari park bővítés (15,0 mrd)-BMÖGF/411/2022-Ingatlan	13 612 136 558	13 612 136 558	1 109 834 334		14 721 970 892					-					-					-
110.	7.12.68	1251/2022. (V.4.)kormányhatározat szerinti villamosenergia hálózat fejlesztés megvalósítása		2 862 131 422			2 862 131 422		1 338 500 361			1 338 500 361		101 829 227			101 829 227					-
111.	7.12.69	GFM-Hírközlési hálózat fejlesztése		1 520 725 893			1 520 725 893		199 643 698		9 143 698	190 500 000					-					-
112.	7.12.70	ÉKM-Útfejlesztés		24 305 073 332			24 305 073 332		273 396 563			273 396 563					-					-
113.	7.12.71	EM-Víziközmű támogatás-Nyírségvíz		2 500 000 000			2 500 000 000					-					-					-
114.	7.12.72	EM-Ívóvíz,szennyvíz,csapadékvíz fejlesztés		29 568 180 775		19 211 460 371	10 356 720 404		67 748 431 636	19 211 460 371		86 959 892 007					-					-
115.		Hazai forrásból megvalósuló projektek	23 310 187 489	84 515 581 769	1 750 995 343	19 211 460 371	67 055 116 741	1 403 396 114	70 963 368 372	19 214 882 864	9 143 698	90 169 107 538	-	101 829 227	-	-	101 829 227	-	-	-	-	-
118.		PÁLYÁZATOK kiadások/bevételek összesen:	37 402 746 870	98 734 709 027	1 792 327 049	19 382 142 861	81 144 893 215	1 403 396 114	71 008 318 752	19 269 618 179	13 187 378	90 264 749 553	-	147 799 163	-	21 911 310	125 887 853	-	2 863 215	-	-	2 863 215
119.		Önkormányzat mindösszesen:	37 699 782 777	99 061 904 571	1 808 423 174	19 382 142 861	81 488 184 884	1 531 796 114	71 136 718 752	19 269 618 179	13 187 378	90 393 149 553	118 400 000	266 199 163	-	21 911 310	244 287 853	118 400 000	121 263 215	-	-	121 263 215
120.		Polgármesteri Hivatal					-					-					-					-
121.		Nők a családban és a munkahelyen Női Információs és Szolgáltató Központ létrehozása Nyíregyházán (EFOP-1.2.9-17-2017-00047)	1 909 508	1 909 508			1 909 508					-					-					-
122.		Polgármesteri Hivatal mindösszesen	1 909 508	1 909 508			1 909 508	-	-			-	-	-	-	-	-	-	-	-	-	-

Forintban!																						
1.	A.	B.	W.	X.	Y.	Z.	AA.	AB.	AC.	AD.	AE.	AF.	AG.	AH.	AL.	AJ.	AK.	AL.	AM.	AN.	AO.	AP.
			BEVÉTEL																			
Sz.	Előirányzat megnevezés		2023. évi eredeti előir.	2023. évi mód.előir.	növekedés	csökkenés	2023.11. havi mód.	2024. évi eredeti előir.	2024. évi mód. előir.	növekedés	csökkenés	2024.11. havi mód.	2025. évi eredeti előir.	2025. évi mód. előir.	növekedés	csökkenés	2025.11. havi mód.	2026. évi eredeti előir.	2026. évi mód. előir.	növekedés	csökkenés	2026.11. havi mód.
2.		1./ Utak és közlekedés																				
3.	1.1	Nyíregyháza-Nyírszőlős kerékpárút (ÉAOP pályázat)						-														-
4.	1.2	Új autóbusz megállóhelyek tervezése és kivitelezés						-														-
5.	1.3	Új út építések és rekonstrukciós munkák tervezése						-														-
6.	1.4	Városi út és járda hálózat adatbázis készítése						-														-
7.		Utak és közlekedés összesen:																				
8.		2./ Közterületek (terek, parkok, temető)																				
9.	2.1	Fasorrendezések		582 103	8 096 125		8 678 228															-
10.		Közterületek (terek, parkok, temető) összesen:		582 103	8 096 125		8 678 228															-
11.		3./ Környezetvédelem																				
12.	3.1	Sz-Sz-B Megyei Szilárd Hulladékgazdálkodási Társulás éves hozzájárulás						-														-
13.	3.2	Környezetvédelmi Program felülvizsgálata és fenntarthatósági terv készítés						-														-
14.		Környezetvédelem összesen:																				
15.		4./ Ivóvízellátás, csapadék- és szennyvízhálózat bővítés																				
16.	4.1	Ivóvízhálózat fejlesztések (saját erő, bevétel: lakossági befizetés)	10 000 000	10 000 000			10 000 000	10 000 000	10 000 000			10 000 000	10 000 000	10 000 000			10 000 000	10 000 000	10 000 000			10 000 000
17.	4.2	Közműfejlesztési hozzájárulás	15 000 000	15 000 000	5 000 000		20 000 000	15 000 000	15 000 000			15 000 000	15 000 000	15 000 000			15 000 000	15 000 000	15 000 000			15 000 000
18.	4.4	Szennyvízcsatorna hálózat építés																				-
19.	4.5	Csapadékvizelvezető hálózat fejlesztése																				-
20.	4.6	Nyíregyháza Városi Csatornamű Építő Vízgazdálkodási Társulat működési költsége																				-
21.	4.7	Nyíregyháza nagykörút nyugati szakaszának négysávósítása		59 636			59 636															-
22.		Ivóvízellátás, csapadék- és szennyvízhálózat bővítés összesen:	25 000 000	25 059 636	5 000 000		30 059 636	25 000 000	25 000 000			25 000 000	25 000 000	25 000 000			25 000 000	25 000 000	25 000 000			25 000 000
23.		5./ Intézmények és lakás																				
24.	5.3	Szabadtéri sportlétesítmények előkészítési költségei (sportparkok, futópályák, sportpályák)																				-
25.	5.4	EMMI Magyar Vívó Szövetség: Atlétika Centrumban eszközbeszerzés	20 000 000	20 000 000			20 000 000															-
26.		Intézmények és lakás összesen:	20 000 000	20 000 000			20 000 000															-
27.		6./ Városrendezés																				
28.	6.1	Településrendezési tervek módosítása (szerkezeti terv, szabályozási terv, HÉSZ)		5 016 000			5 016 000															-
29.	6.2	Településképi arcuati kézikönyv karbantartása																				-
30.	6.4	Védett értékek megjelölése																				-
31.	6.5	Tervpályázatok, ötletpályázatok díjazása																				-
32.	6.7	Térinformatikai rendszer kialakítása, üzemeltetése																				-
33.	6.8	Területelőkészítések																				-
34.	6.9	Veszélyes önkormányzati épületek bontása																				-
35.		Városrendezés összesen:		5 016 000			5 016 000															-
36.	7.1	7/ Ágazaton kívül																				-
37.	7.2	Kiseb áthúzódó feladatok																				-
38.	7.5	Európai Területi Társulás létrehozása (ETT-Európai Területi Társulás támogatás)	18 453 870	18 453 870			18 453 870	45 520 930	46 854 430			46 854 430										-
39.		Ágazaton kívül összesen:	18 453 870	18 453 870			18 453 870	45 520 930	46 854 430			46 854 430										-
40.		Fejlesztési kiadások/bevételek összesen:	63 453 870	69 111 609	13 096 125		82 207 734	70 520 930	71 854 430			71 854 430	25 000 000	25 000 000			25 000 000	25 000 000	25 000 000			25 000 000
41.	7.12.1	Európai Unió Forrásból megvalósuló projektek																				-
42.	7.12.2	2021-2027. fejlesztési időszak pályázatainak előkészítése																				-
43.	7.12.3	Barnamezős területek rehabilitációja (TOP 6.3.1-15)																				-
44.	7.12.4	Fenntartható városi közlekedésfejlesztés Nyíregyházán (TOP-6.4.1-15)																				-
45.	7.12.5	Nyíregyházi Foglalkoztatási Paktum (TOP-6.8.2-15)		5 887 764			5 887 764															-
46.	7.12.6	Szociális alapszolgáltatások infrastrukturális fejlesztése (TOP-6.6.2-15)	11 770 059	11 770 059		2 463 465	9 306 594															-
47.	7.12.7	Nyíregyháza Megyei Jogú Város közösségi közlekedésének fejlesztése érdekében 41 db új CNG autóbusz beszerzés 16ltállomás létesítése és autóbusz telephely kialakítása (IKOP 3.2.0-15-2016-00013)	1 599 008 500	1 599 052 240	2 200 721		1 601 252 961															-
48.	7.12.8	Kulturális és közösségi terek infrastrukturális fejlesztése és helyi közösségfejlesztés a Nyíregyházi Helyi Közösség Helyi Közösségi Fejlesztési Stratégiájához kapcsolódva CLLD (TOP-7.1.1-16-2016-00067)	4 621 145	4 621 145			4 621 145															-
49.	7.12.9	Környezetvédelmi Infrastruktúra fejlesztések Nyíregyházán (TOP-6.3.3-16)	15 718 327	15 718 327	381 000		16 099 327															-

		Forintban!																					
1.	A.	B.	W.	X.	Y.	Z.	AA.	AB.	AC.	AD.	AE.	AF.	AG.	AH.	AL.	AJ.	AK.	AL.	AM.	AN.	AO.	AP.	
			BEVÉTEL																				
Ssz.	Előirányzat megnevezés		2023. évi eredeti előir.	2023. évi mód.előir.	növekedés	csökkenés	2023.11. havi mód.	2024. évi eredeti előir.	2024. évi mód. előir.	növekedés	csökkenés	2024.11. havi mód.	2025. évi eredeti előir.	2025. évi mód. előir.	növekedés	csökkenés	2025.11. havi mód.	2026. évi eredeti előir.	2026. évi mód. előir.	növekedés	csökkenés	2026.11. havi mód.	
50.	7.12.10	Indiaház és Madárróppde létesítése a Nyíregyházi Állatpark területén (TOP-6.1.4-16)		244 059 600			244 059 600					-					-						-
51.	7.12.11	Egészségügyi Alapellátás fejlesztése Nyíregyházán II. ütem (TOP-6.6.1-16)	5 000 000	5 000 000			5 000 000					-					-						-
52.	7.12.12	Szociális városrehabilitáció Nyíregyháza szegregált területein (TOP-6.7.1-16)	61 168 580	61 168 580			61 168 580					-					-						-
53.	7.12.13	Önkormányzati épületek energetikai korszerűsítése Nyíregyháza M. J. V. Önkormányzatánál III. ütem (TOP-6.5.1-16)					-					-					-						-
54.	7.12.14	Önkormányzati épületek energetikai korszerűsítése Nyíregyháza M. J. V. Önkormányzatánál IV. ütem (TOP-6.5.1-16)					-					-					-						-
55.	7.12.15	Kórházi új óvoda (TOP-6.2.1-16)	1 000 000	1 000 000			1 000 000					-					-						-
56.	7.12.16	Fenntartható turizmusfejlesztés a HEMO revitalizációja által (TOP-6.1.4-16)	51 300	51 300			51 300					-					-						-
57.	7.12.17	Gazdaságfejlesztést és munkaerő mobilitás ösztönzését szolgáló közlekedésfejlesztés Nyíregyháza hat. pontján (TOP-6.1.5-16-NY1-2017-00002)					-					-					-						-
58.	7.12.18	Korányi F.u.felújítása, Korányi F.u.-Csaló köz csomópontban körforgalom kiépítése és Szarvas u.felújítása (TOP-6.1.5-16-NY1-2017-00003)		10 009 196			10 009 196					-					-						-
59.	7.12.19	MTMI Élményközpont Nyíregyházán (EFOP-3.3.6-17)					-					-					-						-
60.	7.12.20	Csomópont és kerékpárút fejlesztés Nyíregyházán (TOP-6.4.1-16)					-					-					-						-
61.	7.12.21	Csomópont és kerékpárút fejlesztés Nyíregyházán II.ütem (TOP-6.4.1-16)	41 094 375				-					-					-						-
62.	7.12.22	INTERREG EUROPE -BETTER	34 491 963	34 491 963		11 106 894	23 385 069					-					-						-
63.	7.12.23	INTERREG Talent Magnet	16 005 858	16 005 858		3 233 152	12 772 706					-					-						-
64.	7.12.24	Határmenti kis-és középvállalkozások versenyképességének fejlesztését célzó régiós szintű akcióterv kidolgozása-KKVAT	6 422 045	9 160 671			9 160 671					-					-						-
65.	7.12.25	Single Market Programme COSME SMP-COSME-2021 RESILIENCE GAPSME	5 431 389	5 431 389			5 431 389					-					-						-
66.	7.12.26	Új Bölcsődei férőhelyek kialakítása Nyíregyházán (TOP-6.2.1-19-NY1-2019-00001)	29 031 933	29 031 933		29 031 933	-		29 031 933			29 031 933					-						-
67.	7.12.27	Helyi klímatergédia kidolgozása valamint a klímaturatosságot erősítő szemléletformálás Nyíregyházán (KEHOP-1.2.1-18-2019-00255)					-					-					-						-
68.	7.12.28	Látogatáscentrum építése és hópárduckifutó kialakítása Nyíregyházi Állatpark területén	3 841 612	3 841 612			3 841 612					-					-						-
69.	7.12.29	Két köznevelődési intézmény és a NYSZC Inczedy György Szakgimnázium,Szakközépiskola épületeinek energetikai korszerűsítése (TOP-6.5.1-19-NY1-2020-00006)					-					-					-						-
70.	7.12.30	Vécsey köz 4. alatti önkormányzati épület, a Kodály Zoltán Általános Iskola és a NYSZC Wesselényi Miklós Szakgimnázium,Szakközépiskola épületeinek energetikai korszerűsítése (TOP-6.5.1-19-NY1-2020-00007)					-					-					-						-
71.	7.12.31	Nyíregyházi Arany János Gimnázium, Általános Iskola és Kollégium energetikai fejlesztése (TOP-6.5.1-19-NY1-2020-00005)					-					-					-						-
72.	7.12.32	Nyíregyháza Csaló köz nyugdíjasház és a Continental Aréna energetikai fejlesztése (TOP-6.5.1-19-NY1-2020-00003)					-					-					-						-
73.	7.12.33	Rosszrétszölő beketőtűt (Nyugati 1.u./Déli Ipari Park beketőtűt) felújítása (TOP-6.1.5-16-NY1-2019-00004)	30 000 000	30 000 000		30 000 000	-					-					-						-
74.	7.12.34	Színház utca csapadékvíz elvezetési rendszerének fejlesztése (TOP-6.3.3-16-NY1-2021-00003)		10 168 680			10 168 680					-					-						-
75.	7.12.35	Kéményseprő utca csapadékvíz elvezető rendszer építése (TOP-6.3.3-16-NY1-2021-00002)	10 000 000	10 000 000		10 000 000	-					-					-						-
76.	7.12.36	Szent István és Szarvas utcák útburkolat felújítása (TOP-6.1.5-16-NY1-2021-00006)					-					-					-						-
77.	7.12.37	Bessenyei tér 3-4. szám alatti bérlakások energetikai korszerűsítése Nyíregyháza Megyei Jogú Város Önkormányzatánál (TOP-6.5.1-19-NY1-2020-00004)		5 166 545			5 166 545					-					-						-
78.	7.12.38	Jósa András Múzeum turisztikai célú fejlesztése (TOP-6.1.4-16-NY1-2021-00007)					-					-					-						-
79.	7.12.39	Tiszavasvári út -Derkovits utca csomópontjának fejlesztése (TOP-6.1.5-16-NY1-2021-00005)	7 622 706	221 232 285			221 232 285					-					-						-
80.	7.12.40	Szélsőbokori út felújítása (TOP-6.1.5-16-NY1-2021-00007)	20 000 001	20 000 001			20 000 001					-					-						-
81.	7.12.41	Tuzson János Botanikus Kert fejlesztése (TOP-6.1.4-16-NY1-2021-00008)					-					-					-						-
82.	7.12.42	Belső körút-László utca kereszteződésben jelzőlámpás szabályozás bevezetése (TOP-6.4.1-16-NY1-2021-00003)					-					-					-						-
83.	7.12.43	Nyíregyháza Megyei Jogú Város Fenntartható városfejlesztési stratégiájának támogatása TOP-PLUSZ-1.3.1-21-SB1-2022-00001	80 000 000	80 000 000			80 000 000					-					-						-
84.	7.12.44	Komplex energetikai fejlesztések I. TOP-PLUSZ 2.1.2.-21-SB1-2022-00010	697 696 328	697 696 328			697 696 328					-					-						-
85.	7.12.45	Komplex energetikai fejlesztések II. TOP-PLUSZ 2.1.2.-21-SB1-2022-00009	369 359 984	369 359 984			369 359 984					-					-						-
86.	7.12.46	Komplex energetikai fejlesztések III. TOP-PLUSZ 2.1.2.-21-SB1-2022-00008	834 793 245	834 793 245			834 793 245					-					-						-
87.	7.12.47	Komplex energetikai fejlesztések IV. TOP-PLUSZ 2.1.2.-21-SB1-2022-00011	300 801 555	300 801 555			300 801 555					-					-						-
88.	7.12.48	Napelemes Energetikai fejlesztések 1. TOP-PLUSZ 2.1.2-21-SB1-2022-00003	227 668 571	227 668 571			227 668 571					-					-						-
89.	7.12.49	Napelemes Energetikai fejlesztések 2. TOP-PLUSZ 2.1.2-21-SB1-2022-00002	157 762 840	157 762 840			157 762 840					-					-						-
90.	7.12.50	Napelemes Energetikai fejlesztések 3. TOP-PLUSZ 2.1.2-21-SB1-2022-00005	73 571 437	73 571 437			73 571 437					-					-						-
91.	7.12.51	Napelemes Energetikai fejlesztések 4. TOP-PLUSZ 2.1.2-21-SB1-2022-00006	55 290 455	55 290 455			55 290 455					-					-						-
92.	7.12.52	Napelemes Energetikai fejlesztések 5. TOP-PLUSZ 2.1.2-21-SB1-2022-00004	145 809 970	145 809 970			145 809 970					-					-						-
93.	7.12.53	Külterületi helyi közutak fejlesztése VP6-7.2.1.1-21	202 998 852	82 132 765			82 132 765		82 132 765			82 132 765					-						-
94.	7.12.54	Partnerség a kisgyermek nevelésben		7 305 120			7 305 120		1 850 310			1 850 310					-						-
95.	7.12.55	Helyi fejlesztések támogatása VP6-19.2.1-67-7-21		8 152 924			8 152 924					-					-						-
96.	7.12.56	C4 TALENT					-					-		53 575 001			53 575 001						-
97.	7.12.57	PopUpUrbanSpaces					-					-					-		89 678 027				89 678 027
98.	7.12.58	Indiai Nagymacska kifutó építése (TOP-6.1.4.-16.-NY1-2021-00006)					-					-					-						-

Forintban!																						
1.	A.	B.	W.	X.	Y.	Z.	AA.	AB.	AC.	AD.	AE.	AF.	AG.	AH.	AL.	AJ.	AK.	AL.	AM.	AN.	AO.	AP.
			BEVÉTEL																			
Ssz.	Előirányzat megnevezés		2023. évi eredeti előir.	2023. évi mód.előir.	növekedés	csökkenés	2023.11. havi mód.	2024. évi eredeti előir.	2024. évi mód. előir.	növekedés	csökkenés	2024.11. havi mód.	2025. évi eredeti előir.	2025. évi mód. előir.	növekedés	csökkenés	2025.11. havi mód.	2026. évi eredeti előir.	2026. évi mód. előir.	növekedés	csökkenés	2026.11. havi mód.
99.	7.12.59	Társadalmi együttműködés erősítését szolgáló helyi szintű komplex programok (TOP-6.9.1-16) "Közösen a klímért" projekt					-					-					-					-
100.	7.12.60	Sóstói Múzeumfalú fejlesztése (TOP-6.1.4-16)					-					-					-					-
101.	7.12.61	Nyíregyházi Szabadtéri Színpad rekonstrukciója és a "Kiserdők" területének funkcionális bővítése (TOP 6.3.2-16)					-					-					-					-
102.		Európai Unió Forrásból megvalósuló projektek összesen	5 048 033 030	5 393 214 342	2 581 721	85 835 444	5 309 960 619	-	83 983 075	29 031 933	-	113 015 008	-	53 575 001	-	-	53 575 001	-	89 678 027	-	-	89 678 027
103.	7.12.61	5 MILLIÁRD infrastruktúra fejlesztés					-					-					-					-
104.	7.12.62	Zöld busz demonstrációs minta projekt	4 500 000	4 500 000			4 500 000					-					-					-
105.	7.12.63	Állatpark fejlesztése - Jégkorszak	53 233 167	53 233 167	29 787 597		83 020 764			10 225 709		10 225 709					-					-
106.	7.12.64	Állatpark fejlesztése - Jégkorszak INTERA KIV-II-V. ütem	3 470 041 106	3 470 041 106			3 470 041 106	1 393 768 514	1 393 768 513			1 393 768 513					-					-
107.	7.12.65	Déli Ipari Park fejlesztése (Önkormányzati saját forrás)		331 576 565		135 011 433	196 565 132					-					-					-
108.	7.12.66	Ipari park bővítés (3,2mrd)-BMÖGF/855/2021-infra			84 802 597		84 802 597					-					-					-
109.	7.12.67	Ipari park bővítés (15,0 mrd)-BMÖGF/411/2022-ingatlan			199 862 538		199 862 538					-					-					-
110.	7.12.68	1251/2022. (V.4.)kormányhatározat szerinti villamosenergia hálózat fejlesztés megvalósítása		2 862 131 422			2 862 131 422		1 338 500 361			1 338 500 361		101 829 227			101 829 227					-
111.	7.12.69	GFM-Hírközlési hálózat fejlesztése		1 520 725 893			1 520 725 893		199 643 698		9 143 698	190 500 000					-					-
112.	7.12.70	ÉKM-Útfejlesztés		24 305 073 332			24 305 073 332		273 396 563			273 396 563					-					-
113.	7.12.71	EM-Víziközmű támogatás-Nyírségvíz		2 500 000 000			2 500 000 000					-					-					-
114.	7.12.72	EM-Ívóvíz,szennyvíz,csapadékvíz fejlesztés		29 568 180 775		19 211 460 371	10 356 720 404		67 748 431 636	19 211 460 371		86 959 892 007					-					-
115.		Hazai forrásból megvalósuló projektek	3 527 774 273	64 615 462 260	314 452 732	19 346 471 804	45 583 443 188	1 393 768 514	70 953 740 771	19 221 686 080	9 143 698	90 166 283 153	-	101 829 227	-	-	101 829 227	-	-	-	-	-
118.		PÁLYÁZATOK kiadások/bevételek összesen:	8 575 807 303	70 008 676 602	317 034 453	19 432 307 248	50 893 403 807	1 393 768 514	71 037 723 846	19 250 718 013	9 143 698	90 279 298 161	-	155 404 228	-	-	155 404 228	-	89 678 027	-	-	89 678 027
119.		Önkormányzat mindösszesen:	8 639 261 173	70 077 788 211	330 130 578	19 432 307 248	50 975 611 541	1 464 289 444	71 109 578 276	19 250 718 013	9 143 698	90 351 152 591	25 000 000	180 404 228	-	-	180 404 228	25 000 000	114 678 027	-	-	114 678 027
120.		Polgármesteri Hivatal					-					-					-					-
121.		Nők a családban és a munkahelyen Női Információs és Szolgáltató Központ létrehozása Nyíregyházán (EFOP-1.2.9-17-2017-00047)	5 919 277	5 919 277			5 919 277					-					-					-
122.		Polgármesteri Hivatal mindösszesen	5 919 277	5 919 277			5 919 277	-	-	-	-	-	-	-	-	-	-	-	-	-	-	-

Nyíregyháza Megyei Jogú Város Önkormányzata 2023. évi költségvetésben tervezett Európai Unió támogatással megvalósuló feladatainak bevételei és kiadásai

Forintban!											
1.	A. Előirányzat megnevezése	B. Támogatást biztosító megnevezés	C.				D.				K. Saját erő
			Bevétel				Kiadás				
			Terv évet megelőző bevétel	Terv évben	További években	Bevétel összesen	Terv évet megelőző kiadás	Terv évben	További években	Kiadás összesen	
2.	Barnamezős területek rehabilitációja (TOP-6.3.1-15)	Nemzetgazdasági Minisztérium	2 411 175 494			2 411 175 494	1 712 161 865	701 877 767		2 414 039 632	2 864 138
3.	Fenntartható városi közlekedés fejlesztés Nyíregyházán (TOP-6.4.1-15)	Nemzetgazdasági Minisztérium	2 054 891 880			2 054 891 880	2 185 891 000	9 128 532		2 195 019 532	140 127 652
4.	Kórházi új óvoda (TOP-6.2.1-16-NY1-2017-00002)	Nemzetgazdasági Minisztérium	71 219 683	1 000 000		72 219 683	73 658 418			73 658 418	1 438 735
5.	Önkormányzati épületek energetikai korszerűsítése Nyíregyháza MJV Önkormányzatánál (TOP-6.5.1-16-NY1-2017-00002) III.ütem	Nemzetgazdasági Minisztérium	376 998 600			376 998 600	385 761 990	12 384 779		398 146 769	21 148 169
6.	Önkormányzati épületek energetikai korszerűsítése Nyíregyháza MJV Önkormányzatánál (TOP-6.5.1-16-NY1-2017-00004) IV.ütem	Nemzetgazdasági Minisztérium	609 125 488			609 125 488	634 023 179	-		634 023 179	24 897 691
7.	Nyíregyházi Foglalkoztatási Paktum (TOP-6.8.2-15)	Nemzetgazdasági Minisztérium	432 977 392	5 887 764		438 865 156	357 150 025	95 654 492		452 804 517	13 939 361
8.	Szociális alapszolgáltatások Infrastrukturális fejlesztése (TOP-6.6.2-15)	Nemzetgazdasági Minisztérium	211 945 986	9 306 594		221 252 580	222 123 148	-		222 123 148	870 568
9.	Nyíregyháza Megyei Jogú Város közösségi közlekedésének fejlesztése érdekében 41 db új CNG autóbussz beszerzése, töltőállomás létesítése és autóbussz telephely kialakítása (IKOP 3.2.0-15-2016-00013)	Nemzeti Fejlesztési Minisztérium	7 508 255 836	1 601 252 961		9 109 508 797	6 936 634 256	2 255 505 780		9 192 140 036	82 631 239
10.	Kulturális és közösségi terek infrastrukturális fejlesztése és helyi közösségfejlesztés a Nyíregyházi Helyi Közösség Helyi Közösségi Fejlesztési Stratégiájához kapcsolódva (CLLD) (TOP-7.1.1-16-2016-00067)	Nemzetgazdasági Minisztérium	75 128 855	4 621 145		79 750 000	76 571 463	3 178 537		79 750 000	-
11.	Környezetvédelmi Infrastruktúra Fejlesztések Nyíregyházán (TOP-6.3.3-16)	Nemzetgazdasági Minisztérium	1 032 703 337	16 099 327		1 048 802 664	1 036 902 718	16 302 646		1 053 205 364	4 402 700
12.	Indiaház és Madárröpdre létesítése a Nyíregyházi Állatpark területén (TOP-6.1.4-16)	Nemzetgazdasági Minisztérium	1 278 162 049	244 059 600		1 522 221 649	827 101 751	777 536 223		1 604 637 974	82 416 325
13.	Egészségügyi Alapellátás Fejlesztése Nyíregyházán II. ütem (TOP-6.6.1-16-NY1-2017-00001)	Nemzetgazdasági Minisztérium	402 800 000	5 000 000		407 800 000	444 763 135			444 763 135	36 963 135
14.	Szociális városrehabilitáció Nyíregyháza szegregált területein (TOP-6.7.1-16)	Nemzetgazdasági Minisztérium	1 664 831 420	61 168 580		1 726 000 000	1 716 616 039	11 120 361		1 727 736 400	1 736 400
15.	Fenntartható turizmusfejlesztés a Helyőrségi Művelődési Otthon revitalizációja által (TOP-6.1.4-16-2017-00005)	Nemzetgazdasági Minisztérium	990 487 752	51 300		990 539 052	996 703 477	24 633 694		1 021 337 171	30 798 119
16.	Gazdaságfejlesztést és munkaerő mobilitás ösztönzését szolgáló közlekedésfejlesztés Nyíregyháza 6 pontján (TOP-6.1.5-16-2017-00002)	Nemzetgazdasági Minisztérium	984 310 278			984 310 278	896 933 967	87 536 311		984 470 278	160 000
17.	Társadalmi együttműködés erősítését szolgáló helyi szintű komplex programok (TOP-6.9.1-16.) "Közösen a kiütert" projekt	Nemzetgazdasági Minisztérium	394 884 768			394 884 768	374 800 486	28 499 743		403 300 229	8 415 461
18.	Korányi Frigyes u. felújítása, Korányi Frigyes u.- Csaló köz csomópontban körforgalom kiépítése és Szarvas u. felújítása (TOP-6.1.5-16-NY1-2017-00003)	Nemzetgazdasági Minisztérium	1 108 398 999	10 009 196		1 118 408 195	1 084 471 843	45 896 906		1 130 368 749	11 960 554
19.	MTMI Élmenyközpont Nyíregyházán (EFOP-3.3.6-17-2017-0016)	Nemzetgazdasági Minisztérium	200 025 612			200 025 612	260 063 000	15 068 788		275 131 788	75 106 176
20.	Csomópont és kerékpárút fejlesztés Nyíregyházán (TOP-6.4.1-16-NY1-2017-00001)	Nemzetgazdasági Minisztérium	670 417 128			670 417 128	641 272 095	29 808 458		671 080 553	663 425
21.	Csomópont és kerékpárút fejlesztés Nyíregyházán II. ütem (TOP-6.4.1-16-NY1-2017-00002)	Nemzetgazdasági Minisztérium	780 793 125			780 793 125	521 510 988	259 522 137		781 033 125	240 000
22.	INTERREG EUROPE-BETTER	Európai Regionális Fejlesztési Alap	39 652 993	23 385 069		63 038 062	50 562 222	15 270 272		65 832 494	2 794 432
23.	INTERREG Talent Magnet	Európai Regionális Fejlesztési Alap	34 390 835	12 772 706		47 163 541	36 713 152	13 102 847		49 815 999	2 652 458
24.	KKVAT A határmenti kis- és középvállalkozások versenyképességének fejlesztését célzó régiós szintű akcióterv kidolgozása	Európai Regionális Fejlesztési Alap		9 160 671		9 160 671	7 306 511	2 738 968		10 045 479	884 808
25.	Nyíregyházi Szabadtéri Színpad rekonstrukciója (TOP-6.3.2-16-NY1-2017-00001)	Nemzetgazdasági Minisztérium	1 336 558 956			1 336 558 956	1 339 662 742	65		1 339 662 807	3 103 851
26.	Látogatócentrum építése és hópárduckifutó kialakítása Nyíregyházi Állatpark területén (TOP-6.1.4-15-NY1-2016-00002)	Nemzetgazdasági Minisztérium	377 697 949	3 841 612		381 539 561	392 336 885			392 336 885	10 797 324
27.	Helyi klímastratégia kidolgozása, valamint a klímatudatosságot erősítő szemléletformálás Nyíregyházán (KEHOP-1.2.1-18-2019-00255)	Technológiai Minisztérium	20 000 000			20 000 000	18 834 125	1 165 875		20 000 000	-
28.	Új Bölcsődei férőhelyek kialakítása Nyíregyházán (TOP-6.2.1-19-NY1-2019-00001)	Európai Regionális Fejlesztési Alap	570 718 067	-	29 031 933	599 750 000	75 692 083	524 937 917		600 630 000	880 000
29.	Két közművelődési intézmény és a NYSZC Inczedy György Szakgimnázium, Szakközépiskola épületeinek energetikai korszerűsítése (TOP-6.5.1-19-NY1-2020-00006)	Pénzügyminisztérium	413 497 203			413 497 203	407 413 782	6 257 281		413 671 063	173 860

Nyíregyháza Megyei Jogú Város Önkormányzata 2023. évi költségvetésben tervezett Európai Unió támogatással megvalósuló feladatainak bevételei és kiadásai

1.	A. Előirányzat megnevezése	B. Támogatást biztosító megnevezés	C.				D.				E.				F.				G.				H.				I.				J.				K. Saját erő
			Bevétel												Kiadás																				
			Terv évet megelőző bevétel	Terv évben	További években	Bevétel összesen	Terv évet megelőző kiadás	Terv évben	További években	Kiadás összesen																									
30.	Vécsey köz 4.szám alatti önkormányzati épület, a Kodály Zoltán Általános Iskola és a NYSZC Wesselényi Miklós Szakgimnázium, Szakközépiskola épületeinek energetikai korszerűsítése (TOP-6.5.1-19-NY1-2020-00007)	Pénzügyminisztérium	414 076 649			414 076 649	396 438 901	40 676 759		437 115 660	23 039 011																								
31.	Nyíregyházi Arany János Gimnázium, Általános Iskola és Kollégium energetikai fejlesztése (TOP-6.5.1-19-NY1-2020-00005)	Pénzügyminisztérium	399 646 645			399 646 645	396 660 207	2 986 438		399 646 645	-																								
32.	Bessenyei tér 3-4. szám alatti bérlakások energetikai korszerűsítése Nyíregyháza MJV Önkormányzatnál (TOP-6.5.1-19-NY1-2020-00004)	Pénzügyminisztérium	270 296 219	5 166 545		275 462 764	275 808 872	444 259		276 253 131	790 367																								
33.	Nyíregyháza Csaló köz nyugdíjasház és a Continentál Aréna energetikai fejlesztése (TOP-6.5.1-19-NY1-2020-00003)	Pénzügyminisztérium	234 650 001			234 650 001	238 632 616	20 791 535		259 424 151	24 774 150																								
34.	Rozsrétszőlő bekötőút (Nyugati 1. u/Déli Ipari Park bekötő út/) felújítása (TOP-6.1.5-16-NY1-2019-00004)	Pénzügyminisztérium	570 000 000	-		570 000 000	431 564 475	139 761 792		571 326 267	1 326 267																								
35.	Kéményseprő utca csapadékelvezető rendszer építése (TOP-6.3.3-16-NY1-2021-00002)	Pénzügyminisztérium	190 000 000	-		190 000 000	10 830 661	191 869 339		202 700 000	12 700 000																								
36.	Szent István és Szarvas utcák útburkolatának felújítása (TOP-6.1.5-16-NY1-2021-00006)	Pénzügyminisztérium	572 278 882			572 278 882	566 623 883	6 154 999		572 778 882	500 000																								
37.	Jósa András Múzeum turisztikai célú fejlesztése (TOP-6.1.4-16-NY1-2021-00007)	Pénzügyminisztérium	2 720 525 879			2 720 525 879	111 021 330	2 704 779 915		2 815 801 245	95 275 366																								
38.	Tiszavasvári út -Derkovits utca csomópontjának fejlesztése (TOP-6.1.5-16-NY1-2021-00005)	Pénzügyminisztérium	847 426 338	221 232 285		1 068 658 623	519 891 286	615 469 657		1 135 360 943	66 702 320																								
39.	Színház utca csapadékvíz elvezetési rendszerének fejlesztése (TOP-6.3.3-16-NY1-2021-00003)	Pénzügyminisztérium	494 367 935	10 168 680		504 536 615	308 712 096	197 830 643		506 542 739	2 006 124																								
40.	Indiai Nagymacska kifutó építése (TOP-6.1.4-16-NY1-2021-00006)	Pénzügyminisztérium	105 331 593			105 331 593	120 363 677	1 055 293		121 418 970	16 087 377																								
41.	Szélsőbokori út felújítása (TOP-6.1.5-16-NY1-2021-00007)	Pénzügyminisztérium	900 682 873	20 000 001		920 682 874	18 094 977	912 168 533		930 263 510	9 580 636																								
42.	Tuzson János Botanikus kert fejlesztése (TOP-6.1.4-16-NY1-2021-00008)	Pénzügyminisztérium	982 711 150			982 711 150	98 886 182	966 631 522		1 065 517 704	82 806 554																								
43.	Belső körút-László utca kereszteződésben jelzőlámpás szabályozás bevezetése (TOP-6.4.1-16-NY1-2021-00003)	Pénzügyminisztérium	46 676 657			46 676 657	856 614	47 000 000		47 856 614	1 179 957																								
44.	Sóstói Múzeumflú fejlesztése (TOP-6.1.4-16-NY1-2017-00002)	Pénzügyminisztérium	890 206 903			890 206 903	899 990 590	1		899 990 591	9 783 688																								
45.	Napelemes energetikai fejlesztések 1. (TOP-PLUSZ 2.1.2-21-SB1-2022-00003)	Pénzügyminisztérium		227 668 571		227 668 571	2 279 632	225 388 939		227 668 571	-																								
46.	Napelemes energetikai fejlesztések 2. (TOP-PLUSZ 2.1.2-21-SB1-2022-00002)	Pénzügyminisztérium		157 762 840		157 762 840	2 159 000	155 603 840		157 762 840	-																								
47.	Napelemes energetikai fejlesztések 3. (TOP-PLUSZ 2.1.2-21-SB1-2022-00005)	Pénzügyminisztérium		73 571 437		73 571 437	1 397 000	72 174 437		73 571 437	-																								
48.	Napelemes energetikai fejlesztések 4. (TOP-PLUSZ 2.1.2-21-SB1-2022-00006)	Pénzügyminisztérium		55 290 455		55 290 455	1 270 000	54 020 455		55 290 455	-																								
49.	Napelemes energetikai fejlesztések 5. (TOP-PLUSZ 2.1.2-21-SB1-2022-00004)	Pénzügyminisztérium		145 809 970		145 809 970	2 159 000	143 650 970		145 809 970	-																								
50.	Komplex energetikai fejlesztések I. (TOP-PLUSZ 2.1.2-21-SB1-2022-00010)	Pénzügyminisztérium		697 696 328		697 696 328	4 089 400	693 606 928		697 696 328	-																								
51.	Komplex energetikai fejlesztések II. (TOP-PLUSZ 2.1.2-21-SB1-2022-00009)	Pénzügyminisztérium		369 359 984		369 359 984	3 825 235	365 534 749		369 359 984	-																								
52.	Komplex energetikai fejlesztések III. (TOP-PLUSZ 2.1.2-21-SB1-2022-00008)	Pénzügyminisztérium		834 793 245		834 793 245	2 668 518	832 124 727		834 793 245	-																								
53.	Komplex energetikai fejlesztések IV. (TOP-PLUSZ 2.1.2-21-SB1-2022-00011)	Pénzügyminisztérium		300 801 555		300 801 555	2 474 983	298 326 572		300 801 555	-																								
54.	Nyíregyháza MJV Fenntartható városfejlesztési stratégiájának támogatás (TOP-PLUSZ 1.3.1-21-SB1-2022-00001)	Pénzügyminisztérium		80 000 000		80 000 000	20 846 605	61 531 151		82 377 756	2 377 756																								
55.	GAPSME Single Market Programme COSME SMP-COSME-2021-RESILIENCE	Európai Regionális Fejlesztési Alap	10 459 118	5 431 389		15 890 507	491 550	17 164 569		17 656 119	1 765 612																								
56.	Külterületi helyi közutak fejlesztés (VP6-7.2.1.1-21)	Pénzügyminisztérium		82 132 765	82 132 766	164 265 531	339 000	130 781 705	54 735 315	185 856 020	21 590 489																								
57.	Helyi fejlesztések támogatása (VP6-19.2.1-67-7-21)	Pénzügyminisztérium		8 152 924		8 152 924		8 582 025		8 582 025	429 101																								
58.	Partnerség a kisgyermek nevelésben	Pénzügyminisztérium		7 305 120	1 850 310	9 155 430		11 155 430		11 155 430	2 000 000																								
59.	PopUpUrbanSpaces	Pénzügyminisztérium			89 678 027	89 678 027		56 864 250	37 534 215	94 398 465	4 720 438																								
60.	C4 TALENT	Pénzügyminisztérium			53 575 001	53 575 001		36 674 425	30 294 326	66 968 751	13 393 750																								
61.	Nők a családban és a munkahelyen Női Információs és Szolgáltató Központ létrehozása Nyíregyházán (EFOP-1.2.9.-17-2017-00047)	Emberi Erőforrások Minisztériuma	100 209 218	5 919 277		106 128 495	104 218 987	1 909 508		106 128 495	-																								
62.	Összesen		35 801 595 745	5 315 879 896	256 268 037	41 373 743 678	28 256 231 622	13 949 843 744	122 563 856	42 328 639 222	954 895 544																								

Forintban!						
	A.	B.	C.	D.	E.	F.
1.	Intézmény megnevezése	Feladatok	2023. évi eredeti előir.	2023. év mód. előirányzat	Módosítás	2023. év mód. előirányzat
2.	Orvosi Ügyelet (Szent I. u. 70.)	Kiégett kazán cseréje 2db kondenzációs kazánra, hőcserélővel a régi rendszerről történő leválasztásával, kémény kiépítéssel, automatizálással, a kazánház és az előtér festésével (korom szennyezés miatt)	5 500 000	5 500 000		5 500 000
3.	EÜ alapellátás, Toldi utcai orvosi rendelők (Toldi u. 65/A.)	Lapostető beázásának megszüntetése, WC- tartály és orvosi csaptelepek cseréje, burkolási-festési munkák, bejárati ajtó cseréje.		2 000 000		2 000 000
4.	Egészségügyi Alapellátási Igazgatóság összesen		5 500 000	7 500 000	-	7 500 000
5.	Eszterlanc Északi Óvoda (Tas u. 1-3.)	Csapadékvíz vezeték rendszer cseréje (pavilonok felőli bekötő ágak) folyamatos dugulás és gyökérbénövés miatt		4 200 000		4 200 000
6.		Tető lemezhéjazat cseréje beázás miatt, belső festés		1 650 000	- 1 360 050	289 950
7.	Eszterlanc Északi Óvoda Kerekerdő Tagintézmény (Sóstói u.31.)	Területen keletkező csapadékvíz elvezetésének megoldása a keleti szomszéd felől, balesetveszélyes gazdasági kapu javítása		3 830 000		3 830 000
8.		Két csoportszoba összenyitása a régi épületrészben			17 000 000	17 000 000
9.		Korcolt lemeztető héjazat cseréje a NY-i oldalon beázás miatt		2 500 000		2 500 000
10.		Emeleti foglalkoztatóban parketta cseréje		1 050 000		1 050 000
11.	Eszterlanc Északi Óvoda Nyitnikék Tagintézmény (Kertész u. 15.)	Csapadékcatorna folyamatos dugulás miatti cseréje		3 500 000		3 500 000
12.		Lapostető több helyen történő beázás miatti javítása, dilatáció feletti kétoldalas falfedezés cseréje		1 100 000		1 100 000
13.	Eszterlanc Északi Óvoda Állomás utcai Telephely (Posta u.2.)	Homokozó ülfelületének javítása, csapadék lefolyócsatorna beépítése, filagória héjazat átalakítása balesetveszély miatt, babaközvető héjazatának cseréje, iroda feletti tetőhéjazat javítása beázás miatt, mosdó csaptelep és öblítőtartály cseréje		2 440 000		2 440 000
14.		Tornaszoba padló-és falburkolatának cseréje		3 128 000		3 128 000
15.	Eszterlanc Északi Óvoda Homokvár Tagintézmény (Homok sor 15.)	Szétfagyott udvari ivókút komplett cseréje térkövezéssel együtt, vízóraaknában lévő eltörött csap cseréje		655 000	- 12 137	642 863
17.		Melegvíz keringető szivattyújának elektromos oldali komplett felújítása, 1. em. felülről WC-ben csőtörés javítása, gyermek WC-tartályok részleges cseréje, keverőszelep cseréje		1 000 000	- 48 625	951 375
18.	Eszterlanc Északi Óvoda összesen:		-	25 053 000	15 579 188	40 632 188
19.	Gyermekek Háza Déli Óvoda Kincskereső Tagintézmény (Árpád u. 50/e)	Balesetveszélyes kültéri játszóeszközök felújítása, cseréje		1 300 000		1 300 000
20.	Gyermekek Háza Déli Óvoda Pitypang Tagintézmény (Vécsey köz 29.)	Bejárati kiskapu elektromos nyitászív alakítása, nagykapu felújítása, ovi-foci pályán végzett munkák, ütéscsillapító gumilapok lerakása a kültéri játékok alá		2 650 000		2 650 000
21.	Gyermekek Háza Déli Óvoda Virág Utcai Tagintézmény (Virág utca 67.)	Falban keletkezett csőtörés javítása, elázott helyiségek vakolása, festése, burkolása		3 500 000		3 500 000
22.	Gyermekek Háza Déli Óvoda Butyka Telephely (Butyka, Bajcsy Zsilinszki u.12.)	Folyamatosan duguló szennyvízvezeték szakasz cseréje		1 400 000		1 400 000
23.	Gyermekek Háza Déli Óvoda Kertvárosi Csicsergő Tagintézmény (Dugonics u. 16.)	A kiskapunál összegyűlő csapadékvíz miatt a térburkolat megemlése, részbeni átrakása, tereprendezés, folyóká beépítése. Mobilgarázs elhelyezése aljzatbetonnal együtt, valamint nyírfa kivágása leszakadó faágak miatt, rugós játék felépítmény cseréje		3 840 000		3 840 000
24.		Udvari szennyvízvezeték szakasz cseréje folyamatos dugulás miatt		3 800 000		3 800 000
25.		Tálalókonyha felújítása - NÉBIH ellenőrzésen feltárt hiányosságok megszüntetése, javítása		14 500 000		14 500 000
26.	Gyermekek Háza Déli Óvoda Manóvár Tagintézmény (Tünde u. 2.)	Elkorhadt kombinált udvari játszóeszköz cseréje		2 800 000	- 2 800 000	-
27.		Új kombinált kéttornyos, kétszűzdás játszóeszköz, homokozó és többállásos hinta telepítése		5 100 000	- 5 100 000	-
28.		2 db homokozó és többállásos hinta telepítése			3 250 000	3 250 000
29.		Játéktároló pótlása alaplemez készítésével		850 000		850 000
30.	Gyermekek Háza Óvoda összesen		-	39 740 000	- 4 650 000	35 090 000
31.		"A" épületben az emeleten falban lévő ivóvíz vezeték csőtörésének helyreállítása, konyhai mosogató csaptelepek cseréje, gyermek vizesblokkban lévő csapadékvíz elvezetékek cseréje beázás miatt, valamint salétromos vakolatok leverése és helyreállítási munkái	2 500 000	2 500 000		2 500 000
32.	Tündérváros Keleti Óvoda (Kert köz 8.)	Balesetveszélyes udvari fedett homokozó cseréje		630 000		630 000
33.		A Waldorf csoportnál szennyvíz vezeték szakasz cseréje, és gépészeti, burkolási munkák végzése		1 500 000		1 500 000
34.		A Nyuszi csoportban balesetveszélyes padlóburkolat és aljzatának cseréje, 3 db gyermek WC -tartály és 2 db csaptelep cseréje		3 500 000		3 500 000
35.	Tündérváros Keleti Óvoda Szászorszép Tagintézmény (Pitypang u.2/a)	Balesetveszélyes kültéri játszóeszközök felújítása, cseréje		1 800 000		1 800 000
36.		Bejárati és a játszóudvaron lévő balesetveszélyes, töredezett beton járda bontása, új járda készítése, Hőközpontnál lévő balesetveszélyes törött kopolit üvegfal cseréje		6 095 000		6 095 000
37.	Tündérváros Keleti Óvoda Margaréta Tagintézmény (Fazekas J. tér 14.)	Balesetveszélyes kerítés rekonstrukciója		23 000 000		23 000 000
38.	Tündérváros Keleti Óvoda Ligeti Tagintézmény (Liszt F.u.32-34.)	A társasház felőli balesetveszélyes drótkerítés bontása, új acél pálcás kerítés készítése		4 000 000		4 000 000
39.		Kerékpártároló elhelyezése aljzatbeton készítésével együtt		750 000	- 750 000	-
40.	Tündérváros Keleti Óvoda Élet utcai Telephely (Élet u. 30.)	Acél tároló elhelyezése aljzatbeton készítésével együtt			750 029	750 029
41.		Tálalókonyhában csőtörés javítása	1 800 000			-
42.	Tündérváros Keleti Óvoda összesen		4 300 000	43 775 000	29	43 775 029
43.	Búzaszem Nyugati Óvoda (Búza u. 7-17.)	Kis épületben radiátorszelepek cseréje és a fűtési rendszerbe automata légtelenítők beépítése		420 000		420 000
44.		Gyermekmosdók lefolyóvezetékek dugulás miatti cseréje földszinti mosdóban		4 500 000		4 500 000
45.	Búzaszem Nyugati Óvoda Aranykörte Tagintézmény (Körte u. 41.)	2 db homokozó ülfelületeinek cseréje, 6db homokozó ülfelületeinek javítása, hevederek cseréje és az udvari zuhanyzó lefagyott burkolatának rekonstrukciója		1 440 000	418 429	1 858 429
46.	Búzaszem Nyugati Óvoda összesen		-	6 360 000	418 429	6 778 429
47.	Óvodák Mindösszesen		4 300 000	114 928 000	11 347 646	126 275 646
48.	Móricz Zsigmond Megyei és Városi Könyvtár (Szabadság tér 2.)	A főbejárat előtti lépcső-pihenő hidegburkolatának cseréje		1 000 000		1 000 000
49.		A központi folyadékűtő kompresszorok felújítása		11 000 000		11 000 000
50.	Móricz Zsigmond Megyei és Városi Könyvtár Örökösöldi Fiókkönyvtára (Fazekas J. tér 9/a)	Homlokzati fém portál üvegek cseréje folyamatos beázás és nagy hővesztés miatt		6 230 981	1	6 230 982
51.	Móricz Zsigmond Megyei és Városi Könyvtár Összesen		-	18 230 981	1	18 230 982
52.		Elektromos szekrény helyreállítása, köztéri szekrény mechanikai védelme	1 225 550	1 225 550		1 225 550
53.	Váci Mihály Kulturális Központ (Szabadság tér 9.)	Az épület galamb elleni védelmének kiépítése, az ott található ürülék eltávolításával		25 000 000	- 25 000 000	-
54.		Az épület galamb elleni védelmének kiépítése, az ott található ürülék eltávolításával, az épület megtisztításával			20 000 000	20 000 000
55.	VMK Jóságvárosi Művelődési Ház (Ungvár stny. 33.)	Bejárati ajtó portál cseréje		950 000		950 000
56.		Lapostető összefolyó cseréje, csapadékvíz vezeték dugulás elhárítása, kamerázása, belső festés, javítás és balesetveszélyes bejárati lépcső felújítása		3 500 000		3 500 000
57.	VMK Városmajori Telephely (Városmajor u.5.)	Radiátorszelepek cseréje		1 960 000	- 1 960 000	-
58.		Kétszintes épületrészben hőmennyiségmérő beépítése		381 000	- 381 000	-
59.	Felsőcséreg Községi Ház (Felsőcséreg)	Vizesblokk felújítása			15 000 000	15 000 000
60.	Váci Mihály Kulturális Központ Összesen		1 225 550	33 016 550	7 659 000	40 675 550
61.	Egészségügyi Centrum (Csillag u. 4-6.)	Tűzvédelmi főkapcsoló kialakítása, menekülési utat jelző lámpatestek ellenőrzése, jegyzőkönyv készítése		450 000		450 000

A.		B.	C.	D.	E.	F.	
1.	Intézmény megnevezése	Feladatok	2023. évi eredeti előir.	2023. év mód. előirányzat	Módosítás	2023. év mód. előirányzat	
62.	Nyíregyházi Szociális Gondozási és Egészségügyi Alapellátási Központ Összesen		-	450 000	-	450 000	
63.	Őzike Bölcsőde (Vécsey köz 31.)	Udvari nyomóvízvezeték szakasz cseréje I. ütem	2 294 852	2 294 852		2 294 852	
64.	Nefelejcs Bölcsőde (Sarkantyú u. 30-36.)	Foglalkoztatókban (2 db) salétromos vakolat leverése, szárító vakolat készítése, térburkolat helyreállítása, esővíz elvezetése, szikkasztó építése		1 500 000		1 500 000	
65.		Szennyvízvezeték szakasz cseréje gyökérbenövés miatt		3 250 000		3 250 000	
66.	Micimackó Bölcsőde (Stadion u. 8.)	Szennyvízvezeték szakasz és akna cseréje gyökérbenövés miatt		2 000 000		2 000 000	
67.	Babaház Bölcsőde (Krúdy Gy.u.30.)	A WC és mosdó helyiségben leázott vakolat és csempe leverése, új vakolat és csempeburkolat készítése		2 000 000		2 000 000	
68.	Nyíregyházi Gyermekjóléti Alapellátási Intézmény összesen		2 294 852	11 044 852	-	11 044 852	
69.	Nyíregyházi Család-és Gyermekjóléti Központ	Május 1. tér 10/A.sz. alatti épület helyreállítása	123 000 000	116 534 199		116 534 199	
70.	Polgármesteri Hivatal (Kossuth tér 1.)	"B" épületben lévő vizesblokkok felújítása		2 679 184		2 679 184	
71.		Az "A" épület főbejárati erkélyének csapadékvíz elleni szigetelése-burkolása, és belső udvari homlokzat falazat javítása a lefolyó mellett		3 433 025		3 433 025	
72.		A Városháza étteremének részleges felújítása (belső oldalon)		4 841 288		4 841 288	
73.		A "D" épület Ügyfélcentrum felőli, balesetveszélyessé vált homlokzatának felújítása		12 250 000		12 250 000	
74.		Ügyfélcentrum felőli tűzfal statikai megerősítése, bádogozásának cseréje(statikai szakvélemény alapján)		4 910 334		4 910 334	
75.		Bádogozási munkák (V. ütem) 2023.		6 000 000		6 000 000	
76.		A "D" épülethez tartozó klímák elektromos hálózatának átépítése új elosztórendszerre		1 339 544		1 339 544	
77.		A "D" épületben az elektromos energiahálózat felbővítése, kapcsolódó szerelési munkákkal együtt		12 417 000		12 417 000	
78.		186. számú iroda padlóburkolatának cseréje,glettelés,tisztasági festés		1 000 000	- 769 606		230 394
79.		A "D" épület É-i és ÉK-i homlokzatának részleges felújítása			12 500 000		12 500 000
80.		Az "E" épület alatti tároló helyiségek felújítása (TDM raktár)			3 500 000		3 500 000
81.		"D" épület vizesblokkban szennyvízvezeték és padlóösszefolyó cseréje			2 000 000		2 000 000
82.		Hűtő-fűtő klímák beépítése a "C" épületbe			18 038		18 038
83.		Az "E" épületben lévő 171. sz. irodában homlokzati acél nyílászáró javítása			400 000		400 000
84.		Irattári pince nagyteljesítményű szellőzőrendszerének kiépítési munkái			40 000 000		40 000 000
85.	Polgármesteri Hivatal Összesen		-	88 870 375	17 648 432	106 518 807	
86.	Önkormányzati forrásból megvalósuló intézményi felújítások		136 320 402	390 574 957	36 655 079	427 230 036	
87.	Tartalékkeret	Üzemeltető	400 000 000	70 052 015	- 62 740 482	7 311 533	
88.	Üzemeltetésre átadott víziközmű vagyon felújítás		254 000 000	254 000 000		254 000 000	
89.	Hősök tere 3.sz. alatti ingatlan	Az épület tetőszerkezetének és héjazatának rekonstrukciója	119 156 222	102 936 042		102 936 042	
90.	Mustárház (Szent I. utca)	Udvari csapadékvíz vezetékek cseréje			5 000 000	5 000 000	
91.	SÓSTÓ HOTEL (Sóstói u. 76.) Túristaszálló és Kemping	Épület felújítási munkái bérleti és üzemeltetési szerződés szerint			5 521 023	5 521 023	
92.	Fácán u. 2.sz. alatti ingatlan	Tető beázás megszüntetése új vápa készítésével, belső festés		3 100 000	- 64 520	3 035 480	
93.	Önkormányzat összesen		909 476 624	820 663 014	- 15 628 900	805 034 114	
94.	Szigligeti Gyermeküdülő		63 500 000	63 500 000		63 500 000	
95.	Csapadék és belvízelvezetés				37 400 000	37 400 000	
96.	Közutak,hidak fenntartása				294 500 000	294 500 000	
97.	NLC kezelés önkormányzat		9 952 766	72 607 943		72 607 943	
98.	Környezetvédelmi célfeladatok		5 900 000	11 800 000		11 800 000	
99.	Városfejlesztési kiadások		859 334 619	811 276 299	- 18 309 198	792 967 101	
100.	Önkormányzat és intézmény összesen:		1 848 164 009	1 779 847 256	297 961 902	2 077 809 158	

A.		B.	C.	D.	E.	F.
1.	Üzemeltető feladatok (dologi kiadás,nagyösszegű karbantartás)	Feladatok	2023. év eredet előirányzat	2023. év mód. előirányzat	Módosítás	2023. év mód. előirányzat
2.	Orvosi Rendelő (Alma u. 71.)	Lapostető és attika fal javítása beázás miatt, megsüllyedt térburkolat helyreállítása		599 719		599 719
3.	Kis SZTK (Szent I. u. 20.)	Palafedés beázás miatti javítása, belső festés		1 750 000		1 750 000
4.	Egészségügyi Alapellátási Igazgatóság összesen		-	2 349 719	-	2 349 719
5.	Eszterlanci Északi Óvoda Nyitnikék Tagintézmény (Kertész u. 15.)	Udvari babaház aljzatának javítása - balesetveszély miatt és lapostető beázás miatti javítása		1 100 000		1 100 000
6.		Tornateremben leszakadt radiátorok visszaszerelése			400 000	400 000
7.		Lapostető beázás miatti javítása és csapadécsatorna WOMA-val történő tisztítása, kameráztatása			350 000	
8.	Eszterlanci Északi Óvoda Gyöngyszem Tagintézmény (Krúdy Gy u.27.)	WC- szelepek cseréje gyermekmosdóba, és beázás miatti belső festés		750 000		750 000
9.		Beszakadt játszószerkezet alatti gumitéglák javítása, helyreállítása és leszakadt redőnyök és műanyag nyílászárók javítása, beállítása, konyha belső festése		1 250 000		1 250 000
10.		Lapostető beázás miatti javítása			2 000 000	
11.	Eszterlanci Északi Óvoda Kerekerdő Tagintézmény (Sóstói u. 31.)	Lapostető beázás miatti javítása és vizesblokkban WC- szelepek és mosdócsaptelepek cseréje, WC- gumiharangok cseréje		250 000		250 000
12.		Tető lemezhéjazat cseréje beázás miatt, belső festés			1 360 050	1 360 050
13.		Udvari játszószerkezetek javítása		1 600 000		1 600 000
14.	Eszterlanci Északi Óvoda Gyermekmosoly Tagintézmény (Etel köz 11-13.)	Betört nyílászáró üveg cseréje, redőny javítása, csaptelepek cseréje, szennyvízvezeték kiszellőző cső cseréje		1 400 000	- 130 000	1 270 000

1.	A.	B.	C.	D.	E.	F.
	Intézmény megnevezése	Feladatok	2023. évi eredeti előir.	2023. év mód. előirányzat	Módosítás	2023. év mód. előirányzat
15.	Eszterláci Északi Óvoda Napsugár Tagintézmény (Stadion u.32/a)	Gyermek vizesblokkban a gyermek WC-k öblítőtartály cseréje sarokszelleppel, bekötőcsővel és palafedés javítása		550 000		550 000
16.	Eszterláci Északi Óvoda Homokvár Tagintézmény (Homok sor 15.)	Akna kiemelése térkövezéssel, duguláshárítás, WC- öblítőtartály cseréje			1 810 762	1 810 762
17.	Eszterláci Északi Óvoda Állomás utcai Telephely (Posta u.2.)	Udvari játszóeszköz alatti eséscsillapító gumitéglá javítása balesetveszély miatt		350 000		350 000
18.	Eszterláci Északi Óvoda Csillagszem Tagintézmény (Kollégium u.50-54.)	Gyermek vizesblokkban a gyermek WC-k szivárgásának megszüntetése		350 000		350 000
19.	Eszterláci Északi Óvoda Összesen		-	9 950 000	3 440 812	13 390 812
20.	Tündérváros Keleti Óvoda (Tas u. 1-3.)	Duguláshárítási munkák több szennyvízvezeték (300 m), valamint 2 db WC- tartály cseréje		660 000		660 000
21.	Tündérváros Keleti Óvoda Koszorú úti Telephely (Koszorú u.10.)	Gépészeti javítási munkák		250 000		250 000
22.	Tündérváros Keleti Óvoda Százszorszép Tagintézmény (Pitypang u.2/a)	Gyermek vizesblokkban gépészeti munkák végzése, duguláshárítás 2 épületben, kültéri szétfagyott gyermekzuhanyzó felújítása		944 047		944 047
23.	Tündérváros Keleti Óvoda Élet utcai Telephely (Élet u. 30.)	Tálalókonyhában csőtörés javítása		1 800 000		1 800 000
24.		Acél tároló elhelyezése aljzatbeton készítésével együtt			564 971	564 971
25.	Tündérváros Keleti Óvoda Orgonásip Tagintézmény (Czuczor G. u. 2.)	Sérült csapadékvíz vezeték szakasz cseréje, megsüllyed udrari rész feltöltése, fűvesítés		1 500 000		1 500 000
26.		Játszóudvaron lévő balesetveszélyes fák visszavágása, koronaalakítási, fakivágási, visszapótlási munkák		800 000		800 000
27.	Tündérváros Keleti Óvoda Kikelet Tagintézmény (Fazekas J. tér 25.)	Korhadat, elavult balesetveszélyes udvari játszóeszközök javítása		3 700 000		3 700 000
28.		Duguláshárítás és gépészeti munkák végzése		500 000		500 000
29.	Tündérváros Keleti Óvoda Összesen		-	10 154 047	564 971	10 719 018
30.	Gyermek Ház Déli Óvoda (Kereszt u. 8.)	Főkéntési határozatban foglalt fák kivágása, és rovar elleni permetezése, mókuserker dob javítása, szűnyogháló elhelyezése minden csoportszobára		1 755 000		1 755 000
31.	Gyermek Ház Déli Óvoda Kertvárosi Csicsergő Tagintézmény (Dugonics u.16.)	Lapostető beázás miatti javítása		530 000		530 000
32.	Gyermek Ház Déli Óvoda Manóvár Tagintézmény (Tünde u. 2.)	Udvari beton homokozó és elkorhadat mérleghinta bontása		2 500 000		2 500 000
33.	Gyermek Ház Déli Óvoda Kincskereső Tagintézmény (Árpád utca 50/E)	Veszélyes fák kivágása, koronaalakítási munkák alpin technikával		1 700 000		1 700 000
34.	Gyermek Ház Déli Óvoda Virág Utcai Tagintézmény (Virág u.67.)	Balesetveszélyes fák koronaalakítási-, fakivágási- ritkítási munkái ipari alpin technikával, valamint a keletkezett hulladék elszállításával együtt		2 100 000		2 100 000
35.	Gyermek Ház Déli Óvoda Mandabokor Telephely (Mandabokori u. 4.)	Vízóránál csőtörés elhárításának munkái		65 000		65 000
36.	Gyermek Ház Déli Óvoda Pitypang Tagintézmény (Vécsey köz 29.)	Balesetveszélyes udvari fa kivágása, hulladék elszállítással			450 000	450 000
37.	Gyermek Ház Déli Óvoda Butyka Telephely (Bajcsy Zsilinszki u.12.)	Belső ajtók javítása, mázolása		450 000		450 000
38.	Gyermek Ház Déli Óvoda Összesen		-	9 100 000	450 000	9 550 000
39.	Búzaszem Nyugati Óvoda Benczúr téri Telephely (Benczúr tér 20.)	Levált homlokzati vakolat javítása, homlokzat festése		700 000	700 000	-
40.	Búzaszem Nyugati Óvoda (Búza utca 7-17.)	Személyzeti öltözőben leszakadt vakolat és csempe, padlóburkolat javítása, festés, bútor hátfal cseréje			2 200 000	2 200 000
41.	Búzaszem Nyugati Óvoda Gyermekkert Tagintézmény (Tőke u.3)	Játszóudvaron lévő veszélyes fák kivágása, koronaalakítási munkák alpin technikával			2 400 000	2 400 000
42.	Búzaszem Nyugati Óvoda Aranykörte Tagintézmény (Körte u. 41.)	2 db homokozó ülőfelületeinek cseréje, 3db homokozó ülőfelületeinek javítása, hevederek cseréje - pótmunka (homokozó javítása helyett 2 db új ülőfelület cseréje)			531 571	531 571
43.		Megsüllyedt, balesetveszélyes épületvédő járda javítása, tereprendezés		450 000		450 000
44.	Búzaszem Nyugati Óvoda összesen		-	1 150 000	4 431 571	5 581 571
45.	Őzike Bölcsőde (Vécsey köz 31.)	Bölcsőde udvarán lévő tuja fák szárazlása, oldalágak visszavágása		430 000		430 000
46.	Napsugár Bölcsőde (Dália u. 1.)	Játszóudvaron lévő fák koronaalakítási munkái		500 000		500 000
47.	Nefelejcs Bölcsőde (Sarkanyú utca 30-36.)	Fa kivágása (szennyvíz vezeték csere miatt)			450 000	450 000
48.	Katica Bölcsőde (Tőke u.1.)	Játszóudvaron lévő veszélyes fák kivágása, koronaalakítási munkák alpin technikával			2 750 000	2 750 000
49.	Bóbita Bölcsőde (Tas u. 1-3.)	Homlokzati hőszigetelés javítása		3 900 000		3 900 000
50.	Gyermek Átmeneti Otthona (Kollégium utca 54.)	Lapostető és bádogozás javítási munkák		1 400 000		1 400 000
51.	Nyíregyházi Gyermekjóléti Alapellátási Intézmény összesen		-	6 230 000	3 200 000	9 430 000
52.	Móricz Zsigmond Megyei és Városi Könyvtár (Szabadság tér 2.)	Homlokzati repedések eltüntetése alpin-technikával, denevér-fészkek megszüntetése		4 000 000		4 000 000
53.		A könyvtárbuszra klíma beszerelése, valamint a Könyvtár épületében működő mennyezeti klímarendszer teljeskörű karbantartása, vegyszeres tisztítása		450 850		450 850
54.	Móricz Zsigmond Megyei és Városi Könyvtár Összesen		-	4 450 850	-	4 450 850
55.		Lapostető beázása miatti vakolat és festés javítás		1 800 000		1 800 000
56.	Váci Mihály Kulturális Központ Városmajori Művelődési Ház (Városmajor u.3.)	Radiátorszelepek cseréje			1 960 000	1 960 000
57.		Kétszintes épületrészbe hőmennyiségmérő beépítése			381 000	381 000
58.		Emeleti öltözőben elektromos szerelési munkák			220 000	220 000
59.	Váci Mihály Kulturális Központ (Szabadság tér 9.)	Közforgalmi felfagyott, balesetveszélyes térburkolati járda javítása		1 200 000		1 200 000
60.	Váci Mihály Kulturális Központ Pál Gyula Terem (Vay ádám krt.)	Balesetveszélyes előlépcső burkolatának cseréje és természetes falburkolat javítása, pótlása			2 200 000	2 200 000
61.	Kölyökvár (Dóza Gy. u.)	Parketta javítása a földszinti táncteremben, nyílászárók beállítása			450 000	450 000
62.	Váci Mihály Kulturális Központ Összesen		-	3 000 000	5 211 000	8 211 000
63.		A portán lévő üzemen kívüli vezetékek bontása, hovatartozás keresése		1 825 143	1	1 825 142
64.		A hátsó porta helyiség glettelése, festése		150 000	150 000	-
65.	Polgármesteri Hivatal (Kossuth tér 1.)	186. számú iroda padlóburkolatának cseréje, glettelés, tisztasági festés			2 361 070	2 361 070
66.		"B" épület pincéjében lévő helyiség felújítása		2 175 012		2 175 012
67.		Az "E" épületben lévő 171. sz. irodában homlokzati acél nyílászáró javítása		400 000	400 000	-
68.	Polgármesteri Hivatal Összesen		-	4 550 155	1 811 069	6 361 224

	A.	B.	C.	D.	E.	F.
1.	Intézmény megnevezése	Feladatok	2023. évi eredeti előir.	2023. év mód. előirányzat	Módosítás	2023. év mód. előirányzat
69.	Kállay Kúria (Bessenyei tér 15.)	Magastető beázása miatti tetőhéjazat és bádogozás javítási munkák		800 000		800 000
70.	Hősök tere 3.sz. alatti ingatlan	Az épület tetőszerkezetének és héjazatának rekonstrukciója		19 441 771		19 441 771
71.	Házasságkötő terem (Zrínyi Ilona u.7.)	Fekvőeresz csatorna javítási munkái		300 000		300 000
72.	Önkormányzat és intézmény összesen:		-	71 476 542	19 109 423	90 585 965

	A.	B.	C.	D.	E.	F.
1.	Beruházási feladatok	Feladatok	2023. év eredet előirányzat	2023. év mód. előirányzat	Módosítás	2023. év mód. előirányzat
2.	Tündérváros Keleti Óvoda Élet utcai Telephely (Élet u.30.)	Gyermek öltözőszekrények újra rögzítése, elavult konyhai berendezések részleges cseréje		1 000 000		1 000 000
3.	Móricz Zsigmond Megyei és Városi Könyvtár (Szabadság tér 2.)	A könyvtárbuszra klíma beszerelése, valamint a Könyvtár épületében működő mennyezeti klímarendszer teljeskörű karbantartása, vegyszeres tisztítása		228 600		228 600
4.	Móricz Zsigmond Megyei és Városi Könyvtár Örökösöldi Fiókkönyvtára (Fazekas J. tér 9/a)	Klíma telepítése		190 500		190 500
5.	Polgármesteri Hivatal (Kossuth tér 1.)	A "D" épületben 4 db klíma cseréje		2 000 000		2 000 000
6.		12 db klíma cseréje		6 000 000		6 000 000
7.		"B" épületen lévő korrodált csapadékvíz vezeték rendszer cseréje		952 167		952 167
8.		Hűtő-fűtő klímák beépítése a "C" épületbe (4 db)			2 040 499	2 040 499
9.		Klíma beépítése a portaszolgálat helyiségébe			500 000	500 000
10.	Nyíregyházi Család-és Gyermekjóléti Központ	Május 1. tér 10/A.sz. alatti épület helyreállítása		9 909 301	1	9 909 302
11.	Önkormányzat és intézmény összesen:		-	20 780 568	2 040 500	22 821 068

Forintban!						
	A.	B.	C.	D.	E.	F.
1.	Előirányzat megnevezése	Összes költsége	Terv évet megelőző kiadás	KIADÁS		
				2023.	2024.	2025.
2.	PopUpUrbanSpaces *	94 398 465		56 864 250	17 335 500	20 198 715
3.	Külterületi helyi közutak fejlesztés (VP6-7.2.1.1-21)	185 856 020	339 000	130 781 705	54 735 315	
4.	C4 TALENT	66 968 751		36 674 425	23 571 200	6 723 126
5.	Európai Unió Forrásból megvalósuló projektek (fejlesztési tábla 93., 96.- 97. sor)	347 223 236	339 000	224 320 380	95 642 015	26 921 841
6.	Modern Városok Program Jégkorszaki állatbemutató építése I. ütem	7 269 307 137	5 363 018 169	1 893 238 875	13 050 093	
7.	Modern Városok Program Jégkorszaki állatbemutató építése II.-V. ütem	6 709 507 646	44 422 000	5 271 317 132	1 393 768 514	
8.	Az 1251/2022.(V.4.) kormányhatározat szerinti villamosenergia hálózat fejlesztés megvalósítása	4 302 461 010		2 862 131 422	1 338 500 361	101 829 227
9.	1289/2023. (VII.17.) kormányhatározat szerinti GFM-hírközlési hálózat fejlesztése	1 711 225 893		1 520 725 893	190 500 000	
10.	1289/2023. (VII.17.) kormányhatározat szerinti ÉKM-útfejlesztés	24 578 469 895		24 305 073 332	273 396 563	
11.	1289/2023. (VII.17.) kormányhatározat szerinti Ivóvíz, szennyvíz, csapadékvíz fejlesztése	97 316 612 411		10 356 720 404	86 959 892 007	
12.	Fejlesztési táblában szereplő hazai forrásból megvalósuló pályázatok (105.-106.; 110.-112.; 114 sorai)	141 887 583 992	5 407 440 169	46 209 207 058	90 169 107 538	101 829 227
13.	Összesen	142 234 807 228	5 407 779 169	46 433 527 438	90 264 749 553	128 751 068

* Tartalmazza a 2026. év előirányzatait is.

**Nyíregyháza Megyei Jogú Város Önkormányzata költségvetési évet követő három év
tervezett bevételi és kiadási előirányzatainak keretszámai**

Forintban!

	A.	B.	C.	D.	E.	F.
Sor- szám	Megnevezés	2023. évi előirányzat	2023. évi mód.előirányzat	2024. évi előirányzat	2025. évi előirányzat	2026. évi előirányzat
I. BEVÉTELEK						
1.	Önkormányzatok működési támogatása	11 356 212 266	12 590 809 319	9 785 000 000	9 985 000 000	10 185 000 000
2.	Működési célú támogatás Áh-n belülről	2 259 284 881	2 460 121 197	1 920 000 000	1 950 000 000	1 970 000 000
3.	Felhalmozási célú támogatás Áh-n belülről	8 321 824 592	50 182 358 743	7 100 000 000	7 100 000 000	7 100 000 000
4.	Közhatalmi bevételek	16 207 934 405	18 532 935 052	16 291 000 000	16 446 000 000	16 705 000 000
5.	Működési bevételek	5 702 399 821	7 742 308 033	5 250 000 000	5 250 000 000	5 250 000 000
6.	Felhalmozási bevételek	6 077 000 000	6 129 203 668	5 072 000 000	5 074 000 000	5 076 000 000
7.	Működési célú átvett pénzeszközök Áh-n kívülről	225 905 125	234 797 179	200 000 000	200 000 000	200 000 000
8.	Felhalmozási célú átvett pénzeszközök Áh-n kívülről	45 500 000	42 376 188	100 000 000	100 000 000	100 000 000
9.	Költségvetési bevételek összesen	50 196 061 090	97 914 909 379	45 718 000 000	46 105 000 000	46 586 000 000
10.	Hitelek bevétele	3 000 000 000				
11.	Belföldi értékpapírok bevétele	24 153 606 901	24 153 606 901	1 500 000 000	4 000 000 000	4 000 000 000
12.	Államháztartáson belüli megelőlegezések	351 479 600	351 479 600	360 000 000	360 000 000	360 000 000
13.	Lekötött bankbetétek megszüntetése	4 500 000 000		4 500 000 000		
14.	Maradvány igénybevétele	10 685 310 837	12 047 618 598	3 300 000 000	3 300 000 000	2 950 000 000
15.	Finanszírozási bevételek összesen	42 690 397 338	36 552 705 099	9 660 000 000	7 660 000 000	7 310 000 000
16.	Bevételek összesen	92 886 458 428	134 467 614 478	55 378 000 000	53 765 000 000	53 896 000 000
II. KIADÁSOK						
17.	Működési kiadások					
18.	Személyi juttatások	9 799 200 110	10 480 267 419	10 093 176 113	10 194 107 874	10 281 048 953
19.	Munkaadókat terhelő járulékok és szociális h.j. adó	1 496 990 773	1 578 699 829	1 533 428 649	1 543 449 121	1 556 909 182
20.	Dologi kiadások	20 875 639 052	20 947 093 720	19 000 000 000	19 150 000 000	19 341 500 000
21.	Ellátottak pénzbeli juttatásai	291 600 000	299 738 000	350 000 000	360 000 000	370 000 000
22.	Egyéb működési célú kiadások					
23.	Működési c. pénzeszköztátadás Áh-n belülré	31 537 782	471 627 203	25 000 000	26 000 000	27 000 000
24.	Működési c. pénzeszköztátadás Áh-n kívülré	6 008 861 147	6 529 426 394	6 000 000 000	6 010 000 000	6 020 100 000
25.	Műk.célú visszatér.támg. Kölcs.nyújtása ÁH-n kívülré	204 520 930	266 854 430	140 000 000	140 000 000	140 000 000
26.	Elvonások és befizetések	2 987 885 530	4 440 180 993	3 000 000 000	3 000 000 000	3 000 000 000
27.	Általános tartalék	120 000 000	115 217 224	120 000 000	120 000 000	120 000 000
28.	Céltartalék	3 619 718 236	4 815 324 584	500 000 000	500 000 000	500 000 000
29.	Felhalmozási kiadások					
30.	Beruházások	29 752 720 584	69 844 608 326	8 100 000 000	6 248 943 005	6 066 441 865
31.	Pályázatok tartaléka	1 509 627 600	1 052 422 666			
32.	Felújítási kiadások	1 848 164 009	2 077 809 158	1 500 000 000	1 500 000 000	1 500 000 000
33.	Felhalm.c. pénzeszköztátadás Áh-n belülré	4 625 054 940	4 556 101 896	500 000 000	500 000 000	500 000 000
34.	Felhalm.c. pénzeszköztátadás Áh-n kívülré	220 000 000	3 393 123 563	100 000 000	100 000 000	100 000 000
35.	Felhalmozási célú kölcsönök nyújtása Áh-n kívülré	9 000 000	113 181 338	12 000 000	12 500 000	13 000 000
36.	Költségvetési kiadások összesen	83 400 520 693	130 981 676 743	50 973 604 762	49 405 000 000	49 536 000 000
37.	Hosszú lejáratú hitel törlesztése	134 458 135	134 458 135	44 395 238		
38.	Rövid lejáratú hitel törlesztése	3 000 000 000				
39.	Belföldi értékpapírok kiadása	1 500 000 000	3 000 000 000	4 000 000 000	4 000 000 000	4 000 000 000
40.	Pénzeszközök lekötött bankbetétként elhelyezése	4 500 000 000				
41.	Államháztartáson belüli megelőlegezések	351 479 600	351 479 600	360 000 000	360 000 000	360 000 000
42.	Finanszírozási kiadások összesen	9 485 937 735	3 485 937 735	4 404 395 238	4 360 000 000	4 360 000 000
43.	Kiadások összesen	92 886 458 428	134 467 614 478	55 378 000 000	53 765 000 000	53 896 000 000
44.						
45.	Költségvetési hiány/ többlet	- 33 204 459 603	- 33 066 767 364	- 5 255 604 762	- 3 300 000 000	- 2 950 000 000
46.	Finanszírozási hiány/többlet	33 204 459 603	33 066 767 364	5 255 604 762	3 300 000 000	2 950 000 000

Nyíregyháza Megyei Jogú Város Önkormányzata 2023. évi előirányzat felhasználási ütemterve

15. melléklet

Forintban!

	A.	B.	C.	D.	E.	F.	G.	H.	I.	J.	K.	L.	M.	N.
1.	Megnevezés	Január	Február	Március	Április	Május	Június	Július	Augusztus	Szeptember	Október	November	December	Összesen
2.	BEVÉTELEK													
3.	Önkormányzatok működési támogatása	946 351 022	946 351 022	946 351 022	946 351 022	1 057 310 767	1 057 310 767	1 087 310 767	1 057 310 767	1 303 781 803	1 083 943 973	1 081 125 615	1 077 310 772	12 590 809 319
4.	Működési célú támogatások ÁH-on belül	196 885 522	201 385 522	203 499 799	189 446 541	261 237 264	168 565 818	203 093 682	90 358 105	437 637 599	185 367 461	103 502 755	219 141 129	2 460 121 197
5.	Felhalmozási célú támogatások ÁH-on belül		789 961 454	1 662 313 343	1 960 906 633	30 000 000	884 280 336	3 003 724 680	41 094 375	851 242 514	20 371 699 179	19 719 625 952	867 510 277	50 182 358 743
6.	Közhatalmi bevételek	42 500 000	76 700 000	6 166 600 000	431 700 000	1 204 500 000	566 000 000	233 000 000	192 800 000	6 357 500 000	1 145 100 000	1 259 534 405	857 000 647	18 532 935 052
7.	Működési bevételek	408 502 548	487 204 630	557 964 117	483 666 616	552 885 664	490 317 178	403 708 883	335 173 561	951 387 294	1 021 302 546	977 576 845	1 072 618 151	7 742 308 033
8.	Felhalmozási bevételek			500 000	2 000 000	2 001 000 000	58 499 367	15 500 000	500 500 000	515 500 000	21 602 693	1 784 378 891	1 229 722 717	6 129 203 668
9.	Működési célú átvett pénzeszköz	7 200 000	149 116 405	11 253 870	9 736 500			15 163 602	11 500 000	7 000 000	9 687 351	7 264 301	6 875 150	234 797 179
10.	Felhalmozási célú átvett pénzeszköz	3 083 333	4 083 333	3 583 333	4 083 333	3 583 333	4 083 333	3 583 333	4 083 333	5 583 333	2 083 333	2 583 333	1 959 525	42 376 188
11.	Finanszírozási bevételek	15 685 310 837	1 000 000 000		13 664 000 000		3 000 000 000		2 000 000 000		1 203 394 262			36 552 705 099
12.	Bevételek összesen:	17 289 833 262	3 654 802 366	9 552 065 484	17 691 890 645	5 110 517 028	6 229 056 799	4 965 084 947	4 232 820 141	10 429 632 543	25 044 180 798	24 935 592 097	5 332 138 368	134 467 614 478
13.	KIADÁSOK													
14.	Személyi juttatások	779 789 464	799 088 798	874 207 860	802 514 912	813 690 031	894 790 603	885 569 271	773 209 950	1 062 269 404	907 737 987	905 935 057	981 464 082	10 480 267 419
15.	Munkaadót terhelő járulékok és szociális hozzájárulási adó	113 213 832	131 332 871	110 838 357	158 903 290	114 832 788	138 406 801	141 290 893	112 304 214	146 136 422	119 016 053	155 158 105	137 266 203	1 578 699 829
16.	Dologi kiadások	1 316 780 205	1 785 734 364	1 999 814 745	1 504 206 749	1 391 710 770	2 453 889 231	1 407 360 382	1 471 653 518	2 193 773 761	2 169 071 253	1 439 774 861	1 813 323 881	20 947 093 720
17.	Ellátottak pénzbeli juttatásai	23 623 564	24 613 564	23 903 564	23 803 564	23 803 564	24 303 364	22 593 564	22 203 364	29 151 564	26 703 564	29 667 364	25 367 396	299 738 000
18.	Egyéb működési célú kiadások	1 013 913 357	1 495 242 315	1 335 551 983	1 108 913 945	679 696 008	1 245 137 156	1 158 855 406	1 071 161 406	2 146 044 997	1 682 175 040	1 733 755 774	1 968 183 441	16 638 630 828
19.	Beruházások	793 228 154	1 724 727 484	3 250 534 382	2 648 237 405	1 949 855 736	3 619 482 106	2 425 279 581	2 814 172 215	13 855 178 741	14 267 644 853	6 846 803 858	16 701 886 477	70 897 030 992
20.	Felújítások		418 248 177	242 156 222	338 823 102	297 900 087	80 000 000	124 141 702	68 632 739	100 435 304	40 000 000	367 471 825	2 077 809 158	
21.	Egyéb felhalmozási kiadások	2 500 000	492 500 000	13 642 470	228 711 465	34 702 552	4 750 000	164 854 219	21 000 000	1 061 926 759	652 500 000	2 544 616 786	2 840 702 546	8 062 406 797
22.	Finanszírozási kiadások	2 851 479 600		595 833 000									38 625 135	3 485 937 735
23.	Kiadások összesen:	6 894 528 176	6 453 239 396	8 622 574 538	6 717 447 552	5 347 114 551	8 678 659 348	6 285 803 316	6 409 846 369	20 563 114 387	19 925 284 054	13 695 711 805	24 874 290 986	134 467 614 478

Nyíregyháza Megyei Jogú Város Önkormányzata 2023. évi ifjúsági célfeladatainak előirányzata

Forintban!

	A.	B.	C.	D.	E.	F.	G.	H.	I.	J.	K.	L.	M.	N.
1.	M e g n e v e z é s	Személyi juttatások	Munkaadókat terhelő járulékok és szoc. hozzájárulási adó	Ellátottak pénzbeli juttatásai	Dologi kiadás	Egyéb működési célú kiadás	Működési kiadás összesen	Felújítás	Beruházás	Egyéb felhalmozási célú kiadás	Felhalmozási kiadás összesen	Mindösszesen	2022. évi	Eltérés
2.	Ifjúsági Ház működtetése					5 980 000	5 980 000				-	5 980 000	5 980 000	-
3.	Drogmegelőzés, prevenció					1 500 000	1 500 000				-	1 500 000	1 500 000	-
4.	Drogmegelőzés, prevenció módosítás	223 228			60 272	- 283 500	-				-	-		
5.	<i>Drogmegelőzés, prevenció mód. előir.</i>	223 228	-		60 272	1 216 500	1 500 000				-	1 500 000		
6.	Ö S S Z E S E N	-	-	-	-	7 480 000	7 480 000	-	-	-	-	7 480 000	7 480 000	-
7.	Ö S S Z E S E N módosítás	223 228	-	-	60 272	- 283 500	-	-	-	-	-	-		
8.	Ö S S Z E S E N mód. előir.	223 228	-	-	60 272	7 196 500	7 480 000	-	-	-	-	7 480 000		

Forintban!

	A.	B.	C.	D.	E.	F.	G.	H.	I.	J.	K.	L.	M.	N.
1.	Megnevezés	Személyi juttatások	Munkaadókat terhelő járulékok és szoc. hozzájárulási adó	Ellátottak pénzbeli juttatásai	Dologi kiadás	Egyéb működési célú kiadás	Működési kiadás összesen	Felújítás	Beruházás	Egyéb felhalmozási célú kiadás	Felhalmozási kiadás összesen	Mindösszesen	2022. évi	Eltérés
2.	Testvérvárosi kapcsolatokat elősegítő programok, rendezvények, kiutazások	2 400 000	800 000		3 100 000		6 300 000				-	6 300 000	7 800 000	- 1 500 000
3.	Testvérvárosi kapcsolatokat elősegítő programok, rendezvények, kiutazások mód. előir.	2 400 000	800 000		8 373 570		11 573 570				-	11 573 570		
4.	Testvérvárosi kapcsolatokat elősegítő programok, rendezvények, kiutazások módosítás	3 795 237	1 395 390	-	6 190 627	-	1 000 000				-	1 000 000		
5.	Testvérvárosi kapcsolatokat elősegítő programok, rendezvények, kiutazások mód. előir.	6 195 237	2 195 390		2 182 943		10 573 570				-	10 573 570		
6.	Nyíregyháza-Iserlohn kétoldalú kapcsolatokat elősegítő pályázat mód. előir.				1 831 900		1 831 900				-	1 831 900		
7.	Nyíregyháza-Iserlohn kétoldalú kapcsolatokat elősegítő pályázat módosítás	60 000	19 824	-	79 824		-				-	-		
8.	Nyíregyháza-Iserlohn kétoldalú kapcsolatokat elősegítő pályázat mód. előir.	60 000	19 824		1 752 076		1 831 900				-	1 831 900		
9.	Partnervárosi kapcsolatokat elősegítő programok, rendezvények, kiutazások	535 000	83 000		2 682 000		3 300 000				-	3 300 000	2 500 000	800 000
10.	Partnervárosi kapcsolatokat elősegítő programok, rendezvények, kiutazások mód. előir.	535 000	83 000		4 532 000		5 150 000				-	5 150 000		
11.	Partnervárosi kapcsolatokat elősegítő programok, rendezvények, kiutazások módosítás	1 403 772	585 984	-	1 439 756		550 000				-	550 000		
12.	Partnervárosi kapcsolatokat elősegítő programok, rendezvények, kiutazások mód. előir.	1 938 772	668 984		3 092 244		5 700 000				-	5 700 000		
13.	Megbízási díjak (tolmácsolás, fordítás, egyéb)	250 000	45 000		1 605 000		1 900 000				-	1 900 000	1 980 000	- 80 000
14.	Megbízási díjak (tolmácsolás, fordítás, egyéb) módosítás				1 000 000		1 000 000				-	1 000 000		
15.	Megbízási díjak (tolmácsolás, fordítás, egyéb) mód. előir.	250 000	45 000		2 605 000		2 900 000				-	2 900 000		
16.	Pályázati alap (okt.int.,nemzetk.kapcs.előseg.)					1 800 000	1 800 000				-	1 800 000	1 800 000	-
17.	Pályázati alap (okt.int.,nemzetk.kapcs.előseg.) mód. előir.					894 530	894 530				-	894 530		
18.	Nemzetközi városalózatok tagságából adódó feladatok	250 000	38 750		311 250		600 000				-	600 000	500 000	100 000
19.	Nemzetközi városalózatok tagságából adódó feladatok mód. előir.	133 608	38 750		427 642		600 000				-	600 000		
20.	Gazd. és egyéb ter. hasznosuló nemz. kapcs. elős.				200 000		200 000				-	200 000	200 000	-
21.	Gazd. és egyéb ter. hasznosuló nemz. kapcs. elős.módosítás	91 327	7 909	-	99 236		-				-	-		
22.	Gazd. és egyéb ter. hasznosuló nemz. kapcs. elős. mód. előir.	91 327	7 909		100 764		200 000				-	200 000		
23.	Pályázati önerő "Aktív Európai Polgárság"				200 000		200 000				-	200 000	200 000	-
24.	Pályázati önerő "Aktív Európai Polgárság" mód. előir.						-				-	-		
25.	ÖSSZESEN	3 435 000	966 750	-	8 098 250	1 800 000	14 300 000	-	-	-	-	14 300 000	14 980 000	- 680 000
26.	ÖSSZESEN mód. előirányzat	3 318 608	966 750	-	16 970 112	894 530	22 150 000	-	-	-	-	22 150 000		
27.	ÖSSZESEN módosítás	5 350 336	2 009 107	-	6 809 443	-	550 000	-	-	-	-	550 000		
28.	ÖSSZESEN mód. előirányzat	8 668 944	2 975 857	-	10 160 669	894 530	22 700 000	-	-	-	-	22 700 000		

Nyíregyháza Megyei Jogú Város Önkormányzata 2023. évi kulturális célfeladatainak előirányzata

Forintban!														
	A.	B.	C.	D.	E.	F.	G.	H.	I.	J.	K.	L.	M.	N.
1.	M e g n e v e z é s	Személyi juttatások	Munkaadókat terhelő járulékok és szoc. hozzájárulási adó	Ellátottak pénzbeli juttatásai	Dologi kiadás	Egyéb működési célú kiadás	Működési kiadás összesen	Felújítás	Beruházás	Egyéb felhalmozási célú kiadás	Felhalmozási kiadás összesen	Mindösszesen	2022. évi	Eltérés
2.	Pályázati önerő						-				-	-	1 000 000	- 1 000 000
3.	Szakértői díjak				500 000		500 000				-	500 000	1 300 000	- 800 000
4.	Szakértői díjak mód. előír.						-				-	-		
5.	Művészeti ösztöndíj	2 100 000					2 100 000				-	2 100 000	3 600 000	- 1 500 000
6.	Egyéb (koszorúk, szakmai fórumok)				700 000		700 000				-	700 000	941 185	- 241 185
7.	Egyéb (koszorúk, szakmai fórumok) mód. előír.	2 717	1 140		636 142		639 999				-	639 999		
8.	Egyéb (koszorúk, szakmai fórumok) módosítás	27 138	11 020		38 158		-				-	-		
9.	Egyéb (koszorúk, szakmai fórumok) mód. előír.	29 855	12 160		597 984		639 999				-	639 999		
10.	Kiadványok támogatása					1 000 000	1 000 000				-	1 000 000	1 000 000	-
11.	Kiadványok támogatása mód. előír.				100 000	200 000	300 000				-	300 000		
12.	Sz-Sz-B. Megyei Szemle					300 000	300 000				-	300 000	300 000	-
13.	Sz-Sz-B. Megyei Szemle mód. előír.						-				-	-		
14.	Vörös Postakocsi folyóirat					300 000	300 000				-	300 000	300 000	-
15.	Települési Értéktár Bizottság				400 000		400 000				-	400 000	1 800 000	- 1 400 000
16.	Települési Értéktár Bizottság mód. előír.	70 000	23 128		2 496		95 624				-	95 624		
17.	Szépkorúak Akadémiája					600 000	600 000				-	600 000	600 000	-
18.	Szépkorúak Akadémiája mód. előír.						-				-	-		
19.	Sóstói kulturális programsorozat támogatása					2 000 000	2 000 000				-	2 000 000	2 000 000	-
20.	Sóstói kulturális programsorozat támogatása mód. előír.						-				-	-		
21.	Közművelődési megállapodás					500 000	500 000				-	500 000	500 000	-
22.	Nyírszőlős 50. évfordulója					2 500 000	2 500 000				-	2 500 000		2 500 000
23.	Nyírszőlős 50. évfordulója mód. előír.						-				-	-		
24.	Nyírség Könyvtár Alapítvány szakmai támogatása					500 000	500 000				-	500 000	500 000	-
25.	Burattino Bábszínház szakmai támogatása					500 000	500 000				-	500 000	500 000	-
26.	Köztéri Alkotások karbantartása						-				-	-	1 679 600	- 1 679 600
27.	Ö S S Z E S E N:	2 100 000	-	-	1 600 000	8 200 000	11 900 000	-	-	-	-	11 900 000	16 020 785	- 4 120 785
28.	Ö S S Z E S E N: mód. előír.	2 172 717	24 268	-	738 638	2 000 000	4 935 623	-	-	-	-	4 935 623		
29.	Ö S S Z E S E N: módosítás	27 138	11 020	-	38 158	-	-	-	-	-	-	-		
30.	Ö S S Z E S E N: mód. előír.	2 199 855	35 288	-	700 480	2 000 000	4 935 623	-	-	-	-	4 935 623		

Nyíregyháza Megyei Jogú Város Önkormányzata 2023. évi szociális ellátásra tervezett kiadásai

														Forintban!	
	A.	B.	C.	D.	E.	F.	G.	H.	I.	J.	K.	L.	M.	N.	
1.	M e g n e v e z é s	Személyi juttatások	Munkaadókat terhelő járulékok és szoc. hozzájárulási adó	Ellátottak pénzbeli juttatásai	Dologi kiadás	Egyéb működési célú kiadás	Működési kiadás összesen	Felújítás	Beruházás	Egyéb felhalmozási célú kiadás	Felhalmozási kiadás összesen	Mindösszesen	2022. évi	Eltérés	
2.	Rendszeres pénzbeli ellátások:														
3.	Települési támogatás			214 200 000			214 200 000				-	214 200 000	216 500 000	- 2 300 000	
4.	Települési támogatás mód. előír.			213 200 000			213 200 000				-	213 200 000			
5.	Rendszeres pénzbeli ell. összesen:	-	-	214 200 000	-	-	214 200 000	-	-	-	-	214 200 000	216 500 000	- 2 300 000	
6.	Rendszeres pénzbeli ell. összesen: mód. előír.	-	-	213 200 000	-	-	213 200 000	-	-	-	-	213 200 000			
7.	Rendszeres pénzbeli ell. összesen: módosítás														
8.	Rendszeres pénzbeli ell. összesen: mód. előír.	-	-	213 200 000	-	-	213 200 000	-	-	-	-	213 200 000			
9.	Eseti pénzbeli és term. ellátások:														
10.	Köztemetés			29 500 000			29 500 000				-	29 500 000	19 500 000	10 000 000	
11.	Helyi autóbusz közlekedési támogatás			1 500 000			1 500 000				-	1 500 000	2 000 000	- 500 000	
12.	Tanulói tanszer támogatás				12 500 000		12 500 000				-	12 500 000	12 500 000	-	
13.	Tanulói tanszer támogatás mód. előír.				12 300 000		12 300 000				-	12 300 000			
14.	Szünidei étkezés				68 400 000		68 400 000				-	68 400 000	35 000 000	33 400 000	
15.	Szünidei étkezés mód. előír.				66 264 790		66 264 790				-	66 264 790			
16.	Téli szociális étkezés mód. előír.				2 135 210		2 135 210				-	2 135 210			
17.	Szépkorúak köszöntése				150 000		150 000				-	150 000	300 000	- 150 000	
18.	Karácsonyi csomag				170 000 000		170 000 000				-	170 000 000	120 000 000	50 000 000	
19.	Települési támogatás			30 900 000	60 000 000		90 900 000				-	90 900 000	64 700 000	26 200 000	
20.	Települési támogatás mód. előír.			36 738 000	52 562 000		89 300 000				-	89 300 000			
21.	Települési támogatás módosítás			3 300 000	- 3 000 000		300 000				-	300 000			
22.	Települési támogatás mód. előír.			40 038 000	49 562 000		89 600 000				-	89 600 000			
23.	Első lakáshoz jutók támogatása						-			30 000 000	30 000 000	30 000 000	30 000 000	-	
24.	Első lakáshoz jutók támogatása mód. előír.						-			20 000 000	20 000 000	20 000 000			
25.	Eseti pénzbeli és term. ell. össz.	-	-	61 900 000	311 050 000	-	372 950 000	-	-	30 000 000	30 000 000	402 950 000	284 000 000	118 950 000	
26.	Eseti pénzbeli és term. ell. össz. mód. előír.	-	-	67 738 000	303 412 000	-	371 150 000	-	-	20 000 000	20 000 000	391 150 000			
27.	Eseti pénzbeli és term. ell. össz. módosítás			3 300 000	- 3 000 000		300 000				-	300 000			
28.	Eseti pénzbeli és term. ell. össz. mód. előír.	-	-	71 038 000	300 412 000	-	371 450 000	-	-	20 000 000	20 000 000	391 450 000			
29.	Önkormányzat összesen	-	-	276 100 000	311 050 000	-	587 150 000	-	-	30 000 000	30 000 000	617 150 000	500 500 000	116 650 000	
30.	Önkormányzat összesen mód. előír.	-	-	280 938 000	303 412 000	-	584 350 000	-	-	20 000 000	20 000 000	604 350 000			
31.	Önkormányzat összesen módosítás			3 300 000	- 3 000 000		300 000				-	300 000			
32.	Önkormányzat összesen mód. előír.	-	-	284 238 000	300 412 000	-	584 650 000	-	-	20 000 000	20 000 000	604 650 000			

Nyíregyháza Megyei Jogú Város Önkormányzata működési célú bevételeinek és kiadásainak tervezett pénzforgalmi mérlege
2023. év

Forintban!				
	A.	B.	C.	D.
1.	Működési bevételek		Működési kiadások	
2.	Megnevezés	előirányzat	Megnevezés	előirányzat
3.	Önkormányzatok működési támogatásai	12 590 809 319	Személyi juttatások	10 480 267 419
4.	Működési célú támogatások ÁH-n belülről	2 460 121 197	Munkaadókat terhelő járulékok és szoc. hozzájárulási adó	1 578 699 829
5.	Közhatalmi bevételek	18 532 935 052	Dologi kiadások	20 947 093 720
6.	Működési célú átvett pénzeszközök ÁH-n kívülről	234 797 179	Ellátottak pénzbeli juttatásai	299 738 000
7.	Működési bevételek	7 742 308 033	Egyéb működési célú kiadások	11 708 089 020
8.			Tartalékok	4 930 541 808
9.			Városfejlesztési feladatok működési kiadása	4 324 663 382
10.	Költségvetés bevétele finansz. nélkül	41 560 970 780	Költségvetés kiadás finansz. nélkül	45 619 766 414
11.	Költségvetési hiány/többlet			- 4 058 795 634
12.	Hitelek bevételei	-	Hitelek kiadásai	-
13.	Rövid lejáratú működési hitelek felvétele		Rövid lejáratú működési hitelek törlesztése	
14.	Belföldi értékpapírok bevétele	7 003 945 000	Belföldi értékpapírok kiadása	3 000 000 000
15.	Államháztartáson belüli megelőlegezés	351 479 600	Államháztartáson belüli megelőlegezés	351 479 600
16.	Lekötött bankbetétek megszüntetése		Pénzeszközök lekötött bankbetétként elhelyezése	
17.	Maradvány igénybevétele - működési célú	2 226 634 003		
18.	Finanszírozási bevétel összesen	9 582 058 603	Finanszírozási kiadás összesen	3 351 479 600
19.	Önkormányzat bevételei összesen	51 143 029 383	Önkormányzat kiadásai összesen	48 971 246 014
20.	Hiány/többlet összesen			2 171 783 369
21.	Tárgyévi működési hiány/többlet			- 4 058 795 634

Nyíregyháza Megyei Jogú Város Önkormányzata felhalmozási célú bevételeinek és kiadásainak tervezett pénzforgalmi mérlege
2023. év

Forintban!				
	A.	B.	C.	D.
1.	Felhalmozási bevételek		Felhalmozási kiadások	
2.	Megnevezés	előirányzat	Megnevezés	előirányzat
3.	Felhalmozási célú támogatások ÁH-n belülről	50 182 358 743	Beruházások	69 844 608 326
4.	Felhalmozási bevételek	6 129 203 668	Felújítás	2 077 809 158
5.	Felhalmozási célú átvett pénzeszközök ÁH-n kívülről	42 376 188	Egyéb felhalmozási célú kiadások	8 062 406 797
6.			Városfejlesztési feladatok működési kiadása	4 324 663 382
7.			Városfejlesztési feladatok tartalékok	1 052 422 666
8.	Költségvetés bevétele finansz. nélkül	56 353 938 599	Költségvetés kiadás finansz. nélkül	85 361 910 329
9.	Költségvetési hiány/többlet			- 29 007 971 730
10.	Hitelek bevételei	-	Hitelek kiadásai	134 458 135
11.	Hosszú lejáratú felhalmozási hitelek felvétele		Hosszú lejáratú felhalmozási hitelek törlesztése	134 458 135
12.	Belföldi értékpapírok bevétele	17 149 661 901	Belföldi értékpapírok kiadása	
13.	Maradvány igénybevétele - felhalm.célú	9 820 984 595		
14.	Finanszírozási bevétel összesen	26 970 646 496	Finanszírozási kiadás összesen	134 458 135
15.	Önkormányzat bevételei összesen	83 324 585 095	Önkormányzat kiadásai összesen	85 496 368 464
16.	Hiány/többlet összesen			- 2 171 783 369
17.	Tárgyévi felhalmozási hiány/többlet összesen			- 29 142 429 865
18.	Hiány mindösszesen			- 33 201 225 499

Nyíregyháza Megyei Jogú Város Önkormányzata hitelállományának alakulása

21. melléklet

Forintban!

1.	A.	B.	C.	D.	E.		F.	G.	H.	I.	J.	K.	L.	M.
	Megnevezés	Lejárat	Hitelt folyósító szerv	2022. XII. 31.	Hitel		2023. évi kamat	2023. XII. 31.	Hitel törlesztés	2024. évi kamat	2024. XII. 31.	Hitel törlesztés	Kamat összesen	
					felvétel	törlesztés								
2.	Felhalmozási kölcsön (2015)	2023. szept. 30.	OTP Bank Nyrt.	67 792 135		67 792 135	3 267 582	-		-	-	67 792 135	3 267 582	
3.	Felhalmozási kölcsön (2015)módosítás						76 454	-			-	-	76 454	
4.	Felhalmozási kölcsön (2015) mód. előír.	2023. szept. 30.	OTP Bank Nyrt.	67 792 135		67 792 135	3 344 036	-		-	-	67 792 135	3 344 036	
5.	Felhalmozási hitel (2016.)	2024. szept. 30.	OTP Bank Nyrt.	111 061 238		66 666 000	13 081 941	44 395 238	44 395 238	2 795 237	-	111 061 238	15 877 178	
6.	Felhalmozási hitel (2016.) módosítás					- 76 454	-	-			-	-	76 454	
7.	Felhalmozási hitel (2016.) mód. előír.	2024. szept. 30.	OTP Bank Nyrt.	111 061 238		66 666 000	13 005 487	44 395 238	44 395 238	2 795 237	-	111 061 238	15 800 724	
8.	Folyószámlahitel	2023. dec. 29.	OTP Bank Nyrt.	-	3 000 000 000	3 000 000 000	168 065 753	-			-	3 000 000 000	168 065 753	
9.	Folyószámlahitel módosítás			-	- 3 000 000 000	- 3 000 000 000	- 168 065 753	-			-	- 3 000 000 000	- 168 065 753	
10.	Folyószámlahitel mód. előír.	2023. dec. 29.	OTP Bank Nyrt.		-	-	-	-			-	-	-	
11.	ÖSSZESEN			178 853 373	3 000 000 000	3 134 458 135	184 415 276	44 395 238	44 395 238	2 795 237	-	3 178 853 373	187 210 513	
12.	ÖSSZESEN módosítás			-	- 3 000 000 000	- 3 000 000 000	- 168 065 753	-	-	-	-	- 3 000 000 000	- 168 065 753	
13.	ÖSSZESEN mód. előír.			178 853 373	-	134 458 135	16 349 523	44 395 238	44 395 238	2 795 237	-	178 853 373	19 144 760	
14.	Adósságszolgálat					3 318 873 411			47 190 475				3 366 063 886	
15.	Adósságszolgálat módosítás					- 3 168 065 753			-			-	3 168 065 753	
16.	Adósságszolgálat mód. előír.					150 807 658			47 190 475				197 998 133	

Forintban!			
	A.	B.	C.
1.	Megnevezés	2023. év	2024. év
2.	Helyi adók	18 430 783 000	16 208 000 000
3.	Tulajdonosi bevételek	320 000 000	320 000 000
4.	Díjak, pótlékok, bírságok, települési adók	102 134 405	104 934 405
5.	Immaterális javak, ingatlanok és egyéb tárgyi eszközök értékesítése	6 129 203 668	5 072 000 000
6.	Részesedések értékesítése és részesedések megszűnéséhez kapcsolódó bevételek		
7.	Privatizációból származó bevételek		
8.	Garancia- és kezességvállalásból származó bevételek		
9.	Önkormányzat saját bevétele	24 982 121 073	21 704 934 405
10.	Önkormányzat saját bevétele 50%-a	12 491 060 537	10 852 467 203
11.	Hitel/kölcsön törlesztés	134 458 135	44 395 238
12.	Hitel/kölcsön kamat	16 349 523	2 795 237
13.	Kezességvállalás		
14.	Hitel/ kölcsön/kezesség összesen	150 807 658	47 190 475
15.	Adósságszolgálat a saját bevétel arányában	0,60%	0,22%

Forintban!					
	A.	B.	C.	D.	E.
1.	BEVÉTELI FORRÁS MEGNEVEZÉSE	2023. évi módosított előirányzat	Kötelező feladat	Önként vállalt feladat	Államigazgatási feladat
2.	Önkormányzatokat működési támogatásai				
3.	Helyi önkormányzatok működésének általános támogatása	4 107 292 664	4 107 292 664		
4.	Települési önk. egyes köznevelési feladatainak támogatása	3 435 101 504	3 435 101 504		
5.	Települési önk. szociális , gyermekjóléti és gyermekéktetési feladatainak támogatása	3 888 851 306	3 888 851 306		
6.	Települési önkormányzatok kulturális feladatainak támogatása	1 121 646 639	1 121 646 639		
7.	Helyi önkormányzatok kiegészítő támogatása	11 284 000	11 284 000		
8.	Elszámolásból származó bevételek	26 633 206	26 633 206		
9.	Összesen:	12 590 809 319	12 590 809 319	-	-
10.	Működési célú támogatások államháztartáson belülről				
11.	Egyéb működési célú támogatások bevételei államh. belül				
12.	- Működési célú szociális átvett pénzeszköz	45 159 749	45 159 749		
13.	- Működési célú átvett pénzeszköz	632 044 653	632 044 653		
14.	- KAB-KEF pályázat, Bethlen Gábor Alap	1 695 000		1 695 000	
15.	- Egyéb támogatások	5 484 500		5 484 500	
16.	- Fejlesztési feladatra átvett mük. célú pénzeszköz	103 318 875		103 318 875	
17.	Összesen:	787 702 777	677 204 402	110 498 375	-
18.	Felhalmozási célú támogatások államháztartáson belülről				
19.	Felhalmozási célú visszatérítendő támogatások, kölcsönök igénybevétele államh. belül	1 753 515 670		1 753 515 670	
20.	Egyéb felhalm. célú támogatások bevételei államh. belül				
21.	- Fejlesztési feladatokhoz átvett pe.	48 406 793 073		48 406 793 073	
22.	Összesen:	50 160 308 743	-	50 160 308 743	-
23.	Közhatalmi bevételek				
24.	Jövedelemadók				
25.	- Termőföld bérbeadásából szárm.jöv.adója	17 647		17 647	
26.	Vagyoni típusú adók				
27.	- Építményadó	3 645 000 000		3 645 000 000	
28.	Termékek és szolgáltatások adói				
29.	- Iparüzési adó	14 678 783 000		14 678 783 000	
30.	Egyéb áruhasználati és szolgáltatási adók				
31.	- Idegenforgalmi adó	107 000 000		107 000 000	
32.	Egyéb közhatalmi bevételek				
33.	- Talajterhelési díj	6 200 000		6 200 000	
34.	- Adóptételek, adóbírságok	74 000 000		74 000 000	
35.	- Egyéb bírság	2 934 405			2 934 405
36.	- Szabálysértési és helyszíni bírság	10 000 000			10 000 000
37.	Összesen:	18 523 935 052	-	18 511 000 647	12 934 405
38.	Működési bevételek				
39.	Szolgáltatások ellenértéke				
40.	- Nem lak.c.szolg.helyis.bérl.díj	135 000 000	135 000 000		
41.	- Lakbér + üzemeltetés	385 000 000	385 000 000		
42.	- Egyéb önkormányzati vagyon bérbeadása	115 370 884	115 370 884		
43.	- Egyéb szolgáltatások ellenértéke	46 376 125		46 376 125	
44.	Közvetített szolgáltatások ellenértéke	278 780 633		278 780 633	
45.	Tulajdonosi bevétel	320 000 000		320 000 000	
46.	Kiszámlázott általános forgalmi adó	1 843 645 521		1 843 645 521	
47.	Általános forgalmi adó visszatérítése	132 206 669		132 206 669	
48.	Kamatbevételek	1 545 902 732		1 545 902 732	
49.	Pénzügyi műveletek	33 191 620		33 191 620	
50.	Egyéb működési bevétel	112 799 355		112 799 355	
51.	Összesen:	4 948 273 539	635 370 884	4 312 902 655	-
52.	Felhalmozási bevételek				
53.	Ingatlanok értékesítése				
54.	- Egyéb ingatlan ,telekértékesítés	6 102 956 265		6 102 956 265	
55.	- Lakásvételár hátralék	5 000 000		5 000 000	
56.	Egyéb tárgyi eszköz értékesítés	20 049 937		20 049 937	
57.	Összesen:	6 128 006 202	-	6 128 006 202	-
58.	Működési célú átvett pénzeszközök államháztartáson kívülről				
59.	Működési célú visszatérítendő támogatások, kölcsönök visszatérülése államháztartáson kívülről				
60.	Működési célú visszatérítendő támogatások, kölcsönök visszatérülése ÁH-kívül	18 453 870		18 453 870	
61.	- Tagi kölcsön	142 100 000		142 100 000	
62.	Egyéb működési célú átvett pénzeszközök	5 850 000		5 850 000	
63.	- Fejlesztési feladatokhoz átvett pe.	58 054 955		58 054 955	
64.	Összesen:	224 458 825	-	224 458 825	-
65.	Felhalmozási célú átvett pénzeszközök államháztartáson kívülről				
66.	Felhalmozási célú visszatérítendő támogatások, kölcsönök visszatérülése államháztartáson kívülről				
67.	- Lakásvásárlási, építési kölcsön	5 000 000		5 000 000	
68.	- Egyéb kölcsönök	5 000 000		5 000 000	
69.	Egyéb felhalmozási célú átvett pénzeszközök				
70.	- Víziközmű hozzájárulás díjak	8 000 000	8 000 000		
71.	- Fejlesztési feladatokhoz átvett pénzeszközök	19 000 000		19 000 000	
72.	Összesen:	37 000 000	8 000 000	29 000 000	-

Nyíregyháza Megyei Jogú Város Önkormányzata költségvetésében tervezett előirányzatai kötelező, önként vállalt és államigazgatási feladatok bontásban

1.	BEVÉTELI FORRÁS MEGNEVEZÉSE	2023. évi módosított előirányzat	Kötelező feladat	Önként vállalt feladat	Államigazgatási feladat
73.	Finanszírozási bevételek				
74.	Hitel-, kölcsönfelvétel államháztartáson kívülről				
75.	Belföldi értékpapírok bevételei	24 153 606 901		24 153 606 901	
76.	Maradvány igénybevétele	11 303 171 125		11 303 171 125	
77.	Államháztartáson belüli megelőlegezés	351 479 600		351 479 600	
78.	Bevételek mindösszesen	129 208 752 083	13 911 384 605	115 284 433 073	12 934 405
79.	Egészségügyi Alapellátási Igazgatóság				
80.	Működési célú támogatások államháztartáson belülről	792 085 850	792 085 850		
81.	Működési bevétel	61 250 624		61 250 624	
82.	Finanszírozási bevétel	347 068 975	347 068 975		
83.	Eszterlánc Északi Óvoda				
84.	Működési célú támogatások államháztartáson belülről	10 826 909		10 826 909	
85.	Működési bevétel	62 477 933	46 725 055	15 752 878	
86.	Finanszírozási bevétel	5 333 885	5 333 885		
87.	Gyermekek Háza Déli Óvoda				
88.	Működési célú támogatások államháztartáson belülről	6 398 012		6 398 012	
89.	Működési bevétel	51 106 175	43 822 975	7 283 200	
90.	Finanszírozási bevétel	3 822 412	3 822 412		
91.	Tündérkert Keleti Óvoda				
92.	Működési célú támogatások államháztartáson belülről	8 548 696		8 548 696	
93.	Működési bevétel	69 655 251	56 989 787	12 665 464	
94.	Finanszírozási bevétel	7 607 858	7 607 858		
95.	Búzaszem Nyugati Óvoda				
96.	Működési célú támogatások államháztartáson belülről	6 398 012		6 398 012	
97.	Működési bevétel	43 163 302	36 161 669	7 001 633	
98.	Finanszírozási bevétel	2 379 577	2 379 577		
99.	Közüntézményeket Működőtető Központ				
100.	Működési célú támogatások államháztartáson belülről	1 638 771		1 638 771	
101.	Működési bevétel	1 484 567 351	834 196 425	650 370 926	
102.	Finanszírozási bevétel	48 325 307	48 325 307		
103.	Móricz Zsigmond Megyei és Városi Könyvtár				
104.	Működési célú támogatások államháztartáson belülről	12 476 029	12 476 029		
105.	Működési bevétel	24 065 987	24 065 987		
106.	Felhalmozási bevétel	934 013		934 013	
107.	Finanszírozási bevétel	14 945 283	14 945 283		
108.	Váci Mihály Kulturális Központ				
109.	Működési célú támogatások államháztartáson belülről	11 699 646	11 699 646		
110.	Felhalmozási célú támogatások államháztartáson belülről	2 000 000	2 000 000		
111.	Működési bevétel	89 896 254	89 896 254		
112.	Felhalmozási célú támogatások államháztartáson kívülre	2 876 188		2 876 188	
113.	Finanszírozási bevétel	12 077 072	12 077 072		
114.	Nyíregyházi Cantemus Kórus				
115.	Működési célú támogatások államháztartáson belülről	140 183 671		140 183 671	
116.	Felhalmozási célú támogatások államháztartáson belülről	20 050 000		20 050 000	
117.	Működési bevétel	61 596 552		61 596 552	
118.	Működési célú átvett pénzeszközök	5 002 000		5 002 000	
119.	Finanszírozási bevétel	39 401 880	39 401 880		
120.	Jósa András Múzeum				
121.	Működési célú támogatások államháztartáson belülről	11 759 171	11 759 171		
122.	Működési bevétel	450 010 000		450 010 000	
123.	Működési célú támogatások államháztartáson kívülre	3 836 354		3 836 354	
124.	Finanszírozási bevétel	217 299 585	217 299 585		
125.	Nyíregyházi Szociális Gondozási és Egészségügyi Alapellátási Központ				
126.	Működési célú támogatások államháztartáson belülről	657 960 994	657 960 994		
127.	Működési bevétel	226 048 955	221 922 504	4 126 451	
128.	Finanszírozási bevétel	1 581 319	1 581 319		
129.	Nyíregyházi Gyermekjóléti Alapellátási Intézmény				
130.	Működési bevétel	96 821 401	73 343 020	23 478 381	
131.	Finanszírozási bevétel	2 315 818	2 315 818		
132.	Nyíregyházi Család-és Gyermekjóléti Központ				
133.	Működési bevétel	3 329 129		3 329 129	
134.	Finanszírozási bevétel	16 489 299	16 489 299		
135.	Polgármesteri Hivatal				
136.	Működési célú támogatások államháztartáson belülről	12 442 659		12 442 659	
137.	Közhatalmi bevételek	9 000 000		9 000 000	
138.	Működési bevételek	70 045 580		70 045 580	
139.	Működési célú támogatások államháztartáson kívülre	1 500 000		1 500 000	
140.	Felhalmozási célú támogatások államháztartáson kívülre	2 500 000		2 500 000	
141.	Felhalmozási bevétel	263 453		263 453	
142.	Finanszírozási bevétel	25 799 203	25 799 203		
143.	Intézményi bevételek összesen	5 258 862 395	3 659 552 839	1 599 309 556	-
144.	Bevételek mindösszesen	134 467 614 478	17 570 937 444	116 883 742 629	12 934 405

Nyíregyháza Megyei Jogú Város Önkormányzata költségvetésében tervezett előirányzatai kötelező, önként vállalt és államigazgatási feladatok bontásban

Forintban!					
	A.	B.	C.	D.	E.
1.	M e g n e v e z é s	2023. évi módosított előirányzat	Kötelező feladat	Önként vállalt feladat	Államigazgatási feladat
2.	Kisegítő mezőgazdasági szolgáltatás	59 690 000	59 690 000		
3.	Állategészségügyi feladatok	173 990 000		173 990 000	
4.	Egyéb városüzemeltetési feladatok	204 237 169	204 237 169		
5.	Zöldfelület fenntartás	988 441 000	988 441 000		
6.	Csapadék és belvízelvezetés	283 780 000	283 780 000		
7.	Település vízellátás	11 430 000	11 430 000		
8.	Közvilágítás	1 385 140 000	1 385 140 000		
9.	Közutak, hidak fenntartása	1 278 900 664	1 278 900 664		
10.	Lakóingatlan (karbantart.,üzemelt.)	347 980 000	347 980 000		
11.	Vagyonkezelésbe adott ingatlanok kezelése (NLC általány)	68 580 000	68 580 000		
12.	Intézményi világítás , tűzvédelmi feladatok	397 510 000	397 510 000		
13.	Tanműhelyek	11 112 500	11 112 500		
14.	Sport létesítmények üzemeltetése	172 720 000	172 720 000		
15.	Közfoglalkoztatás	176 807 000	176 807 000		
16.	Nyári napközis táborok megszervezése	43 000 000		43 000 000	
17.	Szigligeti gyermeküdülő üzemeltetése	127 000 000		127 000 000	
18.	Folyékony hulladék szállítás	23 865 417	23 865 417		
19.	Nyíregyházi Városüzemeltető és Vagyonkezelő Nonprofit Kft által ellátott feladatok	5 754 183 750	5 410 193 750	343 990 000	-
20.	Társasházi lakások üzemeltetése	175 612 706	175 612 706		
21.	NLC kezelés Önkormányzat	294 952 766		294 952 766	
22.	NLC kezelés NYIRVV	54 000 000		54 000 000	
23.	Lakbértámogatás	15 000 000		15 000 000	
24.	Környezetvédelmi célfeladatok	35 040 000	35 040 000		
25.	Repülőtér üzemeltetés	30 333 000		30 333 000	
26.	Ingatlanok őrzése, ingatlankezelés	2 000 000		2 000 000	
27.	Területelőkészítés	65 921 000		65 921 000	
28.	Szakértői, tervezési díjak	18 000 000		18 000 000	
29.	Szabolcs-Szatmár-Bereg Megyei Temetkezési Kft.	156 000 000	156 000 000		
30.	Nyíregyházi Ipari Park Kft.	175 260 000		175 260 000	
31.	Beruházásösztönzési és munkahelyteremtési támogatás	450 000 000		450 000 000	
32.	Nyíregyházi Ingatlanfejlesztés és Befektetésszervező Kft.	100 729 000		100 729 000	
33.	Közösségi közlekedés 2023.évi tervezett kiadásai	3 257 797 000		3 257 797 000	
34.	Volánbusz Zrt. előző évek tartozása megállapodás szerint	313 562 542		313 562 542	
35.	Nyíregyházi Sportcentrum Nonprofit Kft.	280 000 000		280 000 000	
36.	Uzoda üzemeltetése	437 154 370		437 154 370	
37.	Atlétikai Centrum üzemeltetése	203 873 100		203 873 100	
38.	Város-Kép Nonprofit Kft.	302 386 000		302 386 000	
39.	Móricz Zsigmond Színház Nonprofit Kft.	815 711 437	815 711 437		
40.	Sóstó-Gyógyfürdők Zrt.	1 959 792 000		1 959 792 000	
41.	Nyírvidék Képző Központ Kiemelkedően Közhasznú Nonprofit Kft.	25 000 000	25 000 000		
42.	Nyírinfo Nonprofit Kft. Digitális Tudásközpont	47 879 000		47 879 000	
43.	Nyíregyházi Turisztikai Nonprofit Kft.	83 000 000		83 000 000	
44.	Nyíregyházi Állatpark Nonprofit Kft.	232 871 767		232 871 767	
45.	Önkormányzati felújítások	918 441 147		918 441 147	
46.	Városi lőtér	2 000 000		2 000 000	
47.	Borbányai hulladéklerakó üzemeltetése	17 000 000		17 000 000	
48.	Egyéb vagyoni kiadások	172 078 385		172 078 385	
49.	Vagyonbiztosítás	32 500 000		32 500 000	
50.	Továbbszámlázott vagyoni kiadás	130 000 000		130 000 000	
51.	Vagyoni kiadások	10 803 895 220	1 207 364 143	9 596 531 077	-
52.	Rendszeres pénzbeli ellátás	213 200 000	213 200 000		
53.	Eseti pénzbeli és természetbeni ellátás	391 450 000	391 450 000		
54.	Periféria Egyesület	20 050 000		20 050 000	
55.	Bursa Hungarica	5 000 000		5 000 000	
56.	Rés Alapítvány	4 000 000		4 000 000	
57.	Humanitárius alap	5 000 000		5 000 000	
58.	Ukrajnában kialakult fegyveres konflikt.összefügg. felmerült szállás és ellátással kapcsolatos kiadások	20 000 000		20 000 000	

Nyíregyháza Megyei Jogú Város Önkormányzata költségvetésében tervezett előirányzatai kötelező, önként vállalt és államigazgatási feladatok bontásban

Forintban!					
	A.	B.	C.	D.	E.
1.	M e g n e v e z é s	2023. évi módosított előirányzat	Kötelező feladat	Önként vállalt feladat	Államigazgatási feladat
59.	Intézményi étkezés	60 688 066		60 688 066	
60.	Szociális és egészségügyi célfeladatok	3 595 158	3 595 158		
61.	Kék Nefelejcs Alapítvány	7 000 000		7 000 000	
62.	Human-Net tanyagondnok	9 823 043	9 823 043		
63.	Nyíregyházi Egyházmegye -óvoda, iskola „Huszárvár kieg. tám	102 000 000		102 000 000	
64.	Egyéb szociális kiadások (pályázatok, kutatás, fejlesztés)	6 800 000		6 800 000	
65.	Szakértői tevékenység	15 000 000		15 000 000	
66.	Szigligeti gyermeküdültetés	3 000 000		3 000 000	
67.	Egészségügyi Támogató Alap Program (ETAP) PRIMOM Vállalkozásélénkítő Alapítvány	12 000 000		12 000 000	
68.	Krízis alap	1 000 000	1 000 000		
69.	KAB-KEF pályázat	695 000		695 000	
70.	Fókuszban a családok CSP-CSBM-22-0100	3 145 000		3 145 000	
71.	Együtt a családokért CSP-CSBM-23-0160 módosítás	2 000 000		2 000 000	
72.	Slachta Margit NSZI-Fogyatékos Személyek Otthona támog. elsz.	1 059 666		1 059 666	
73.	Idősbarát Önkormányzat	4 000 000		4 000 000	
74.	Rászoruló Hallgatókért Közalapítvány	3 000 000		3 000 000	
75.	Ifjúsági célfeladatok	7 480 000		7 480 000	
76.	SNI-s gyermekek fejlesztésének támogatása	45 000 000	45 000 000		
77.	Nyíregyházi Szakképzési Centrum	50 000		50 000	
78.	Köznevelési célfeladatok	3 000 000		3 000 000	
79.	Szociális és Köznevelési kiadások	949 035 933	664 068 201	284 967 732	-
80.	Kulturális célfeladatok	4 935 623		4 935 623	
81.	Civil Ház működtetése, tagdíj fizetés	4 000 000		4 000 000	
82.	Városi nagyrendezvények	45 184 500		45 184 500	
83.	Városi rendezvények, társadalmi ünnepek	15 854 376		15 854 376	
84.	Nagygyűttek támogatása	15 000 000		15 000 000	
85.	Nagyrendezvények Szponzori HUNGASR-ELAMEN	17 050 000		17 050 000	
86.	Hungarikum pályázat 2022.év	3 560 001		3 560 001	
87.	Bethlen Gábor Alap pályázat	1 000 000		1 000 000	
88.	Happy Art Alapítvány nívódíj	202 708		202 708	
89.	Helyi önszerveződő közösségek pénzügyi alapja	25 000 000		25 000 000	
90.	Kulturális kiadás	131 787 208	-	131 787 208	-
91.	Sport célfeladatok	60 500 000		60 500 000	
92.	Nyíregyházi Élsport Np. Kft. Szponzorációs díj	128 000 000		128 000 000	
93.	Nyíregyházi Élsport Np. Kft. Utánpótlás nevelés	22 000 000		22 000 000	
94.	NYVSC támogatása	20 000 000		20 000 000	
95.	Nyíregyháza Spartacus FC Kft. Szponzorációs díj	67 500 000		67 500 000	
96.	Spartacus 1928 Upképző Központ Np. Kft. támogatása	30 000 000		30 000 000	
97.	Városi sportrendezvények	25 500 000		25 500 000	
98.	Rally támogatása-Truck Race Promotion Kft.	16 500 000		16 500 000	
99.	Sport kiadások	370 000 000	-	370 000 000	-
100.	Polgármesteri keret	29 700 000		29 700 000	
101.	Képviselő testület kiadásai	146 683 820	146 683 820		
102.	Kitüntetések	9 439 632		9 439 632	
103.	Külügyi és EU-s célfeladatok	22 700 000		22 700 000	
104.	Testvérvárosi jubileumi évfordulók	11 000 000		11 000 000	
105.	Városdiplomácia, testvér és partnervárosi kapcsolat elősegítő programok, rendezvények	6 350 000		6 350 000	
106.	Önkormányzati Tervtanács	10 000 000		10 000 000	
107.	Megyei Jogú Városok Szövetsége	3 546 330		3 546 330	
108.	Közbiztonsági megállapodás	5 000 000		5 000 000	
109.	Közbiztonsági Alapítvány	8 500 000		8 500 000	
110.	Hirdetési keret, PR kiadás,	20 000 000		20 000 000	
111.	Városmarketing	60 000 000		60 000 000	
112.	Mária út Közhasznú Egyesület tagdíj és programok	800 000		800 000	
113.	Egyéb önkormányzati feladatok	28 608 890		28 608 890	
114.	"Törhetlenség 500 napja "Jótékonyági Alapítvány	500 000		500 000	
115.	Lejárt ifjúsági kölcsön elszámolást követő visszafizetés	2 000 000		2 000 000	
116.	Nemzetiségi önkormányzatok támogatása	12 500 000		12 500 000	
117.	Önkormányzati egyéb feladatok	377 328 672	146 683 820	230 644 852	-

Nyíregyháza Megyei Jogú Város Önkormányzata költségvetésében tervezett előirányzatai kötelező, önként vállalt és államigazgatási feladatok bontásban

Forintban!					
	A.	B.	C.	D.	E.
1.	Megnevezés	2023. évi módosított előirányzat	Kötelező feladat	Önként vállalt feladat	Államigazgatási feladat
118.	Polgárvédelmi kiadások	4 000 000	4 000 000		
119.	Városfejlesztési kiadások	81 488 184 884	44 876 243	81 443 308 641	
120.	ÁFA befizetés ,egyéb adók	1 715 451 000		1 715 451 000	
121.	Kamatfizetés	204 080 523		204 080 523	
122.	Önkormányzati számlavezetéssel kapcsolatos kiadások	68 718 600		68 718 600	
123.	Továbbszámlázott kiadások	14 400 000		14 400 000	
124.	Befizetési kötelezettség (Szolidaritási hozzájárulás)	2 969 023 122		2 969 023 122	
125.	Befizetési kötelezettség	18 862 408		18 862 408	
126.	Társadalmi szervezetek támogatása	14 575 000		14 575 000	
127.	Céltartalék	5 867 747 250		5 867 747 250	
128.	Általános tartalék	115 217 224		115 217 224	
129.	Hosszú lejáratú hitel,kölcsön törlesztés	134 458 135		134 458 135	
130.	Belföldi értékpapírok kiadásai	3 000 000 000		3 000 000 000	
131.	Államháztartáson belüli megelőlegezés visszafizetése	351 479 600		351 479 600	
132.	Önkormányzati kiadások mindösszesen:	114 352 428 529	7 477 186 157	106 875 242 372	-
133.	Egészségügyi Alapellátási Igazgatóság	1 207 771 285	1 063 552 603	144 218 682	
134.	Eszterlánc Északi Óvoda	1 431 986 389	1 250 045 000	181 941 389	
135.	Gyermekek Háza Déli Óvoda	1 287 309 680	1 280 026 480	7 283 200	
136.	Tündérvilla Keleti Óvoda	1 446 765 074	1 437 032 680	9 732 394	
137.	Búzaszem Nyugati Óvoda	947 376 104	941 571 954	5 804 150	
138.	Közügyintézményeket Működtető Központ	2 799 940 723	2 149 569 797	650 370 926	
139.	Móricz Zsigmond Megyei és Városi Könyvtár Könyvtár	635 318 842	618 976 898	16 341 944	
140.	Váci Mihály Kulturális Központ	651 698 423	638 205 008	13 493 415	
141.	Nyíregyházi Cantemus Kórus	444 994 103	182 088 103	262 906 000	
142.	Jósa András Múzeum	1 124 530 156	757 520 156	367 010 000	
143.	Nyíregyházi Szociális Gondozási és Egészségügyi Alapellátási Központ	2 167 789 716	2 163 663 265	4 126 451	
144.	Nyíregyházi Gyermejjóléti Alapellátási Intézmény	1 907 130 889	1 900 652 508	6 478 381	
145.	Nyíregyházi Család-és Gyermejjóléti Központ	732 475 652	732 475 652		
146.	Nyíregyháza Megyei Jogú Város Polgármesteri Hivatal	3 330 098 913	1 233 186 453	1 434 173 096	662 739 364
147.	Intézményi kiadás összesen	20 115 185 949	16 348 566 557	3 103 880 028	662 739 364
148.	Mindösszesen	134 467 614 478	23 825 752 714	109 979 122 400	662 739 364