

Nyíregyháza Megyei Jogú Város Önkormányzata Közgyűlésének

1/2019.(II.8.)

önkormányzati rendelete

az önkormányzat 2018. évi költségvetéséről és a költségvetés vitelének szabályairól szóló
1/2018. (I.26.) önkormányzati rendelet módosításáról

Nyíregyháza Megyei Jogú Város Önkormányzata Közgyűlése a helyi önkormányzatok és szerveik, a köztársasági megbízottak, valamint egyes centrális alárendeltségű szervek feladat- és hatásköreiről szóló 1991. évi XX. törvény 138. § (1) bekezdés d) pontjában kapott felhatalmazás alapján, a Magyarország helyi önkormányzatairól szóló 2011. évi CLXXXIX. törvény 120. § (1) bekezdés a) pontjában biztosított véleményezési jogkörében eljáró Pénzügyi Bizottság véleményének kikérésével, az Alaptörvény 32. cikk (1) bekezdés f) pontjában meghatározott feladatkörében eljárva a következőket rendeli el:

1. A KÖLTSÉGVETÉS BEVÉTELEI ÉS KIADÁSAI

A 2018. évi költségvetéséről és a költségvetés vitelének szabályairól szóló 1/2018. (I. 26.) önkormányzati rendeletének (továbbiakban Ör.) 1. § (1) bekezdése helyébe - a 2. melléklet szerint - a következő rendelkezés lép:

(1) A képviselő testület az önkormányzat 2018. évi

a) költségvetési bevételeit	40.344.985.774 Ft-ban,
b) finanszírozási bevételeit	34.591.314.618 Ft-ban,
c) bevételek főösszegét	74.936.300.392 Ft-ban,
d) költségvetési kiadásait	61.374.097.971 Ft-ban,
e) finanszírozási kiadásait	13.562.202.421 Ft-ban,
f) kiadási főösszegét	74.936.300.392 Ft-ban,
g) a költségvetés hiányát	21.075.112.197 Ft-ban,
ga) működési többletét	776.409.322 Ft-ban,
gb) felhalmozási hiányát	21.851.521.519 Ft-ban,

előirányzat-csoportok, kiemelt előirányzatok szerinti bontásban az **1. melléklet** – jelen rendelet 2. melléklete - szerinti részletezéssel, míg a 2018. évi állami hozzájárulás összegét jogcímenként a **2. mellékletben** – jelen rendelet 3. melléklete - foglaltak szerint állapítja meg.

(2) Az (1) bekezdés szerinti hiányból

- 20.943.798.786 Ft-ot a költségvetési hiány belső finanszírozására szolgáló előző évi költségvetési maradványból,
- 131.313.411 Ft-ot hosszú lejáratú hitel felvétellel (előző évben fel nem használt összeg) finanszírozza.

2.§ (1) Az önkormányzat és az irányítása alá tartozó intézmények bevételeit és kiadásait az alábbiak szerinti összegekkel:

a) A működési célú támogatásokat államháztartáson belülről	7.759.402.561 Ft-ban,
aa) az önkormányzatok működési támogatásait	5.689.321.936 Ft-ban,
ab) az egyéb működési támogatásokat államháztart. belülről	2.070.080.625 Ft-ban,

b) A felhalmozási célú támogatásokat államháztartáson belülről	16.329.755.633 Ft-ban,
c) A közhatalmi bevételeket	11.652.134.855 Ft-ban,
d) A működési bevételeket	3.308.318.006 Ft-ban,
e) A felhalmozási bevételeket	1.079.672.295 Ft-ban,
f) A működési célú átvett pénzeszközöket	122.526.369 Ft-ban,
g) A felhalmozási célú átvett pénzeszközöket	93.176.055 Ft-ban,
h) A finanszírozási bevételek összegét	34.591.314.618 Ft-ban,
ha) az előző év költségvetési maradványának igénybevételét	20.943.798.786 Ft-ban,
hb) a hosszúlejáratú hitel felvételét	131.313.411 Ft-ban,
hc) a likviditási célú hitel felvételét	1.002.915.459 Ft-ban,
hd) a belföldi értékpapírok bevételeit	12.350.000.000 Ft-ban,
he) az államháztartáson belüli megelőlegezések bevételeit	163.286.962 Ft-ban,
i) A működési kiadásokat	24.865.498.363 Ft-ban,
ia) a személyi juttatásokat	6.873.996.189 Ft-ban,
ib) a szociális hozzájárulási adót	1.490.982.680 Ft-ban,
ic) a dologi kiadásokat	11.586.216.464 Ft-ban,
id) az ellátottak pénzbeli juttatásait	420.580.507 Ft-ban,
ie) az egyéb működési célú kiadásokat	4.493.722.523 Ft-ban,
j) A felhalmozási kiadásokat	36.508.599.608 Ft-ban,
ja) a beruházási kiadásokat	29.236.328.975 Ft-ban,
jb) a felújítási kiadásokat	6.985.683.877 Ft-ban,
jc) az egyéb felhalmozási célú kiadásokat	286.586.756 Ft-ban,
k) A finanszírozási kiadások összegét	13.562.202.421 Ft-ban,
ka) a likviditási célú hitel törlesztését	1.002.915.459 Ft-ban,
kb) a hosszú lejáratú hitel törlesztését	46.000.000 Ft-ban,
kc) a belföldi értékpapírok kiadásait	12.350.000.000 Ft-ban,
kd) az államháztartáson belüli megelőlegezések kiadásait	163.286.962 Ft-ban,

hagyja jóvá.

3.§. (1) Az Ör. alábbiakban felsorolt



- a) 1. melléklete helyébe jelen rendelet 2. melléklete
- b) 2. melléklete helyébe jelen rendelet 3. melléklete
- c) 3. melléklete helyébe jelen rendelet 4. melléklete
- d) 4. melléklete helyébe jelen rendelet 5. melléklete
- e) 5. melléklete helyébe jelen rendelet 6. melléklete
- f) 7. melléklete helyébe jelen rendelet 7. melléklete
- g) 8. melléklete helyébe jelen rendelet 8. melléklete
- h) 9. melléklete helyébe jelen rendelet 9. melléklete
- i) 10. melléklete helyébe jelen rendelet 10. melléklete
- j) 11. melléklete helyébe jelen rendelet 11. melléklete
- k) 13. melléklete helyébe jelen rendelet 12. melléklete
- l) 16. melléklete helyébe jelen rendelet 13. melléklete
- m) 17. melléklete helyébe jelen rendelet 14. melléklete
- n) 18. melléklete helyébe jelen rendelet 15. melléklete
- o) 19. melléklete helyébe jelen rendelet 16. melléklete
- p) 20. melléklete helyébe jelen rendelet 17. melléklete
- q) 21. melléklete helyébe jelen rendelet 18. melléklete


- r) 22. melléklete helyébe jelen rendelet 19. melléklete
- s) 24. melléklete helyébe jelen rendelet 20. melléklete
- t) 26. melléklete helyébe jelen rendelet 21. melléklete lép.

4.§. (1) E rendelet a kihirdetését követő napon lép hatályba, és az azt követő napon hatályát veszti.

Nyíregyháza, 2019. február 7.




Dr. Kovács Ferenc
polgármester




Dr. Szemán Sándor
címzetes főjegyző

Ezt a rendeletet 2019. február hó 8. napján kihirdetem.

Nyíregyháza, 2019. február 8.



Dr. Szemán Sándor
címzetes főjegyző

ÁLTALÁNOS INDOKOLÁS

az önkormányzat 2018. évi költségvetéséről és a költségvetés vitelének szabályairól szóló 1/2018. (I. 26.) önkormányzati rendelet módosításáról

Nyíregyháza Megyei Jogú Város Önkormányzata 2018. évi költségvetéséről és a költségvetés vitelének szabályairól szóló önkormányzati rendeletét a Közgyűlés 2018. január 25-ei ülésén az 1/2018. (I. 26.) önkormányzati rendeletével hagyta jóvá.

Nyíregyháza Megyei Jogú Város Önkormányzata Közgyűlése az Alaptörvény 32. cikk (2) bekezdésében meghatározott eredeti jogalkotói hatáskörében, az Alaptörvény 32. cikk (1) bekezdés f) pontjában meghatározott feladatkörében eljárva rendeletet alkot a Nyíregyháza Megyei Jogú Város Önkormányzata 2018. évi költségvetési rendeletének negyedik alkalommal történő módosításáról. Az előterjesztés részletes információkat tartalmaz a módosuló előirányzatokkal kapcsolatosan a módosítások szükségességének alátámasztására.

RÉSZLETES INDOKOLÁS

**az önkormányzat 2018. évi költségvetéséről és a költségvetés vitelének szabályairól szóló
1/2018. (I. 26.) önkormányzati rendelet módosításáról**

1.§-hoz

Nyíregyháza Megyei Jogú Város Önkormányzata 2018. évi költségvetési rendeletének az 1. melléklet szerinti módosítását tartalmazza, melyben az önkormányzat 2018. évi költségvetésének főösszegei kerülnek pontosításra.

2.§-hoz

Az önkormányzat és az irányítása alá tartozó költségvetési szervek bevételeit és kiadásait tartalmazza kiemelt előirányzati csoportonként.

3.§-hoz

Az önkormányzati rendelet felsorolt mellékletei kerülnek módosításra.

4.§-hoz

Az önkormányzati rendelet hatálybalépésének napját határozza meg.

2018. évi termódosítás

1. melléklet

1.	A.	B.	C.	D.	E.	F.	G.	H.	I.
	Megnevezés	B e v é t e l (Forint)		Csökkenés	K i a d á s (Forint)				
		Csökkenés	Növekedés		Ebből		Növekedés	Ebből	
2.	Módosított előirányzat		74 459 900 583				74 459 900 583		
3.	Polgármesteri hatáskörben								
4.	végrehajtott előirányzatomódosítás								
5.	1/a. melléklet szerint			64 968 714			64 968 714		
6.	Módosított előirányzat		74 459 900 583				74 459 900 583		
7.									
8.	I. ÖNKORMÁNYZATI KÖLTSÉGVETÉS								
9.	I/1. B E V É T E L E K								
10.	1. Támogatások								
11.	MÁK levelek alapján								
12.	Helyi önkormányzatok szociális gyermekjóléti és								
13.	gyermekéktetéti feladatainak támogatása								
14.	- gyermekéktetés üzemeltetési támogatása		1 518 500						
15.	- szociális ágazati összevont pótlék B113		33 542 283						
16.	- egészségügyi kiegészítő pótlék B113		391 383						
17.	Helyi önkormányz. kulturális feladatainak támog.								
18.	- kulturális illetménypótlék B114		9 650 565						
19.	- egyéb központi támogatások								
20.	- működési célú támogatás								
21.	- 2018. évi önkorm. bérmegemelés B115		2 498 250						
22.	- téli rezsielő. korábban nem részesült háztartások támog.		12 816 000						
23.	- felhalmozási célú támogatás (B21)								
24.	- önkormányzati éktetés fejlesztések támogatása		21 732 061						
25.	- járásszékhely múzeumok szakmai támogatása		3 000 000						
26.									
27.	2. Átvett pénzeszközök								
28.	- működési célú átvett pénzeszköz Áh-n belül	39 642 467							
29.	- téli rezsielő. csökkentés támogatása	12 816 000							
30.									
31.	3. Működési bevételek								
32.	- közvetített szolgáltatások	6 266 546							
33.	- kiszámlázott Áfa	1 691 968							
34.									
35.	6. Finanszírozási bevételek								
36.	folyószámlahitel igénybevétele		300 882 480						
37.									
38.	I/2. K I A D Á S O K								
39.	1. Tartalékok, célfeladatok								
40.	- Céltartalék								
41.	- önkormányzati éktetés fejlesztések támogatása						21 732 061		
42.	- járásszékhely múzeumok szakmai támogatása						3 000 000		
43.									
44.	2. Önkormányzati egyéb feladatok								
45.	- folyószámlahitel törlesztése						300 882 480		
46.									
47.	3. Előirányzat átcsoportosítások								
48.	1/b. melléklet szerint	8 941 563	16 709 747	2 256 291 645			2 264 059 829	13 184 216	5 194 987
49.									
50.	II. INTÉZMÉNYI KÖLTSÉGVETÉS								
51.	1. Saját hatáskörű előirányzatomódosítás								
52.	(intézményi szintű felmérés alapján)								
53.	1/c. melléklet szerint		143 017 084				143 017 084	20 334 294	6 902 900
54.									
55.									
56.	Ö S S Z E S E N	69 358 544	545 758 353	2 256 291 645	-	-	2 732 691 454	33 518 510	12 097 887
57.									
58.	Módosított előirányzat		74 936 300 392				74 936 300 392		

K I M U T A T Á S
a polgármesteri hatáskörben végrehajtott előirányzat átcsoportosításokról

1/a. melléklet

1.	A.	B.	C.
	M e g n e v e z é s	K i a d á s (Forintban)	
		Növekedés	Csökkenés
2.	48/2018. (XI. 22.)		
3.	Nyíregyháza Megyei Jogú Város Önkormányzata		
4.	Vagyoni kiadások		
5.	- Tündérkert Keleti Óvoda Székhelyintézmény (Kert köz 8.)		
6.	Udvari szennyvízvezeték szakasz cseréje folyamatos dugulás és gyökérbenövés miatt		650 000
7.	- Tündérkert Keleti Óvoda Kikelet Tagintézmény (Fazekas J.tér 25.)		
8.	Udvari szennyvízvezeték szakasz cseréje folyamatos dugulás és gyökérbenövés miatt	650 000	
9.			
10.	49/2018. (XII. 04.)		
11.	Nyíregyháza Megyei Jogú Város Önkormányzata		
12.	- Önkormányzati egyéb feladatok - Sport célfeladatok		
13.	Kiemelkedő sportrendezvények	5 000 000	
14.	- Általános tartalék		5 000 000
15.			
16.	50/2018. (XII. 06.)		
17.	Nyíregyháza Megyei Jogú Város Önkormányzata		
18.	- Vagyoni kiadások		
19.	Nyíregyházi Sportcentrum Nonprofit Kft. (Egyéb felhalmozási célú kiadás)	2 540 000	
20.	- Városfejlesztési kiadások		
21.	Elektromos targonca		2 540 000
22.			
23.	51/2018. (XII. 07.)		
24.	Nyíregyháza Megyei Jogú Város Önkormányzata		
25.	Városi óvodák sporteszköz beszerzés fedezet átcsoportosítás		
26.	- Eszterlánc Északi Óvoda	88 489	
27.	- Gyermek Ház Déli Óvoda		115 320
28.	- Tündérkert Keleti Óvoda		182 537
29.	- Búzaszem Nyugati Óvoda	209 368	
30.			
31.	52/2018. (XII. 14.)		
32.	Nyíregyháza Megyei Jogú Város Önkormányzata		
33.	Vagyoni kiadások		
34.	Tündérkert Keleti Óvoda Szászorszép Tagintézmény (Kállói u. 109/A)		
35.	Udvari távhő vezeték szakasz cseréje csőtörés miatt	2 958 000	
36.	Gyermek Ház Déli Óvoda Butyka Telephely (Bajcsy Zs. u.12.)		
37.	Tetőhéjazat cseréje		6 800 000
38.	Gyermek Ház Déli Óvoda Csicsergő Tagintézmény (Dugonics u.16.)		
39.	Lapostető beázás miatti részleges felújítása	800 000	
40.	Wesselényi M. Szakközép és Szakiskola (Dugonics u.10.)		
41.	Főzőkonyha: szétfagyott légtechnikai rendszer rekonstrukciós munkái, és a fűtési rendszer javítása	3 800 000	
42.	Félutas Ház (Gulyás Pál u. 2.)		
43.	Energetikai korszerűsítés során elrendelt pótmunkák (műszaki szükségességéből)	2 538 000	
44.	Orvosi rendelő (Fenyő u.1.)		
45.	Szennyvíz rákötése utcai hálózatra, orvosi rendelő belső felújítása		7 000 000
46.	Felújítási tartalékkeret	3 704 000	
47.			
48.	53/2018. (XII. 14.)		
49.	Nyíregyháza Megyei Jogú Város Önkormányzata		
50.	- Önkormányzati egyéb feladatok-Sport célfeladatok		
51.	Kiemelkedő sportrendezvények	2 500 000	
52.	- Városfejlesztési kiadások		
53.	Taraflex borítás		2 500 000
54.			
55.	54/2018. (X. 21.)		
56.	Nyíregyháza Megyei Jogú Város Önkormányzata		
57.	- Vagyoni kiadások		
58.	Orvosi rendelő (Szent I.u.63.)		
59.	2 db házi orvosi rendelő kialakítása	10 733 559	
60.	Polgármesteri Hivatal		
61.	B épületben irodák átalakítási munkái	7 402 430	
62.	Felújítási tartalékkeret		18 135 989
63.			
64.	55/2018. (XII. 28.)		
65.	Nyíregyháza Megyei Jogú Város Önkormányzata		

a polgármesteri hatáskörben végrehajtott előirányzat átcsoportosításokról

A.		B.	C.
1.	M e g n e v e z é s	K i a d á s (Forintban)	
		Növekedés	Csökkenés
66.	- <u>Egészségügyi célfeladat</u>		
67.	- rendelők bérleti díja		231 622
68.	- veszélyes hulladék szállítása		1 855 356
69.	- <u>Egészségügyi Alapellátási Igazgatóság</u>		
70.	- rendelők bérleti díja	231 622	
71.	- veszélyes hulladék szállítása	1 855 356	
72.			
73.	<u>56/2018. (XII. 28.)</u>		
74.	<u>Nyíregyháza Megyei Jogú Város Önkormányzata</u>		
75.	- <u>Vagyon kiadások</u>		
76.	TAE 211100 Borbányai hulladéklerakó üzemeltetése	18 850 365	
77.	- <u>Céltartalék</u>		18 850 365
78.			
79.	<u>57/2018. (XII. 28.)</u>		
80.	A 2018. nov. hónapra tervezett és a ténylegesen kifizetett bérkompenzáció, kulturális-, összevont		
81.	szociális-, bölcsődei- valamint az egészs.kieg. pótlék összegének intézmények közötti átcsoport.		
82.	- <u>Egészségügyi Alapellátási Igazgatóság</u>		7 531
83.	- Eszterlác Északi Óvoda		2 512
84.	- Gyermek Ház Déli Óvoda	1	
85.	- Tündérkert Keleti Óvoda		2 270
86.	- Nyíregyházi Cantemus Kórus	3	
87.	- Közintézményeket Működtető Központ		1 195
88.	- Móricz Zsigmond Megyei és Városi Könyvtár	7 226	
89.	- Váci Mihály Kulturális Központ	29 995	
90.	- Jósza András Múzeum		57 937
91.	- Nyíregyházi Szociális Gondozási Központ	70 356	
92.	- Nyíregyházi Gyermekjóléti Alapellátási Intézmény	37 697	
93.	- Nyíregyházi Család- és Gyermekjóléti Központ		202 960
94.	- Polgármesteri Hivatal	12	
95.	- <u>Általános tartalék</u>	129 115	
96.			
97.	<u>58/2018. (XII. 28.)</u>		
98.	<u>Nyíregyháza Megyei Jogú Város Önkormányzata</u>		
99.	- <u>Önkormányzati egyéb feladatok</u>		
100.	Hirdetési keret, PR kiadás, városmarketing	833 120	
101.	- <u>Általános tartalék</u>		833 120
102.			
103.	Összesen	64 968 714	64 968 714

Forintban!											
1.	A. Tervezési alapegység		B. Személyi juttatás	C. Munkaadót terh. járulékok és szoc. hozzájárulási adó	D. Dologi kiadások	E. Ellátottak pénzbeli juttatásai	F. Egyéb működési célú kiadások	G. Beruházások	H. Felújítások	I. Egyéb felhalmozási célú kiadások	J. Összesen
	Kód	Megnevezés									
2.	114000	KÖZUTAK, HIDAK FENNTARTÁSA			117 663 817			- 186 675 232	130 845 240		61 833 825
3.	203000	KÖRNYEZETVÉDELMI CÉLFELADATOK	50 000	8 775	- 58 775						-
4.	213000	TERÜLETELŐKÉSZÍTÉS			1 062 990			- 1 062 990			-
5.	218000	SZABOLCS VOLÁN RT.			1 293 603		- 1 293 603				-
6.	219000	EGYÉB VAGYONI KIADÁSOK	775 716	129 613	1 811 909			251 494	- 2 968 732		-
7.	221004	SÓSTÓ RT - TAGI KÖLCSÖN			- 140 000 000		140 000 000				-
8.	221111	ÁLLATPARK KFT. - TÁMOGATÁS			10 000 000		- 10 000 000				-
9.	302120	LÉTFENNTARTÁS			72 072 360	- 72 072 360					-
10.	312000	IDŐSÜGYI TANÁCS TÁMOGATÁSA			900						900
11.	312001	IDŐSBARÁT ÖNKORMÁNYZAT	62 992		- 63 892						- 900
12.	323733	ÉRTÉKÜNK A CSALÁD PROJEKT-2018	132 145	90 382	- 222 527						-
13.	323800	EGYÉB SZOCIÁLIS KIADÁSOK, PÁLYÁZATOK		361	- 361						-
14.	401080	KIADVÁNYOK			619 125		- 619 125				-
15.	401143	TELEPÜLÉSI ÉRTÉKTÁR BIZOTTSÁG	51 000		- 51 000						-
16.	402210	PÁLYÁZATOK - JÓSA A. MÚZEUM ÁLLOMÁNYF.	185 200	16 868							202 068
17.	404020	TESTVÉRVÁROSI KAPCS.PROGR.,RENDEZV.,UTAZ		11 140	- 11 140						-
18.	404040	MEGBÍZÁSI DÍJAK (TOLMÁCSOLÁS, FORDÍTÁS)	63 201	11 092	- 74 293						-
19.	404060	NEMZETK.VÁROSHÁLÓZATI TAGS.ADÓDÓ FELAD.	- 150 000	- 50 000	200 000						-
20.	404090	PÁLY. ÖNERŐ (TESTVÉRVÁROSI KAPCS.ELŐMOZD	80 000	12 748	- 92 748						-
21.	404200	BETHLEN G.A.-"NYH-SZATMÁRNÉMETI TESTVÉRV		236 118	- 236 118						-
22.	405160	OLIMPIAI FELKÉSZÜLÉS TÁMOGATÁS -SZEMÉLYI	533 472				- 533 472				-
23.	405340	VÁROSI SPORTGÁLA	320 906		- 320 906						-
24.	405350	MOZDULJ NYÍREGYHÁZA	283 373	34 462	- 317 835						-
25.	405360	HIVATALI SPORTESEMÉNYEK	325 475	- 18 767	- 306 708						-
26.	405381	HISZEK BENNED SPORTPROGRAM - III.ÜTEM	552 560		- 552 560						-
27.	414000	VÁROSDIPLOMÁCIA	227 857	- 254 163	26 306						-
28.	421000	VÁROSMARKETING FELADATOK	- 4 291 818	4 291 818							-

Forintban!											
1.	A. Tervezési alapegység		B. Személyi juttatás	C. Munkaadót terh. járulékok és szoc. hozzájárulási adó	D. Dologi kiadások	E. Ellátottak pénzbeli juttatásai	F. Egyéb működési célú kiadások	G. Beruházások	H. Felújítások	I. Egyéb felhalmozási célú kiadások	J. Összesen
	Kód	Megnevezés									
29.	603100	KÉPVISELŐTESTÜLET KIADÁSAI	146 620	- 172 546	25 926						-
30.	605000	POLGÁRMESTERI KERET	1 127 054	- 1 078 252	247 247		120 000				416 049
31.	605100	POLGÁRMESTERI KERET - OROSI RÉSZÖNKORM.	349 556		535 270						884 826
32.	605200	POLGÁRMESTERI KERET - ROZSRÉTI RÉSZÖNKORM.	174 626	6 107	91 392						272 125
33.	606000	KITÜNTETÉSEK	968 542	- 7 408	- 905 031						56 103
34.	618000	VÁROSI NAGY RENDEZVÉNYEK (ÉVBÚCSUZTATÓ)	527 845	143 744	- 671 589						-
35.	618006	TIRPÁK FESZTIVÁL		143 744	- 79 232						64 512
36.	618100	VÁROSI RENDEZVÉNYEK, TÁRSADALMI ÜNNEPEK	- 64 512	310 177	1 673 697		- 1 983 874				- 64 512
37.	650063	10. SZ. KATICA BÖLCSŐDE			- 3 000 000				3 000 000		-
38.	650068	HÓVIRÁG BÖLCSŐDE (MALOM UTCA)					- 660 000	660 000			-
39.	650071	NEFELEJCS BÖLCSŐDE (SARKANTYÚ UTCA)			- 4 500 000			4 500 000			-
40.	650091	DZSUNGEL HOTEL			2 540 000			- 2 540 000			-
41.	650103	IDŐSEK OTTHONA - ROZSNYAI U. 8.			- 607 810			607 810			-
42.	650116	ESZTERLÁNC É.Ó - STADION U.32/A NAPSUGÁR			- 889 770			889 770			-
43.	650142	GYERMEKEK HÁZA D.Ó- ÁRPÁD U. KINCSKERESŐ			- 1 900 000			1 900 000			-
44.	650147	GYERMEKEK HÁZA D.Ó- BÓBITA T.-VÉCSEY KÖZ			- 3 995 934			3 995 934			-
45.	650149	GYERMEKEK HÁZA D.Ó- ROZSRÉTBOKOR			- 2 000 000			2 000 000			-
46.	650151	GYERMEKEK HÁZA DÉLI Ó - BUTYKA (BAJCSY)			- 3 000 000			3 000 000			-
47.	650160	TÜNDÉRKERT KELETI ÓVODA - KERT KÖZ			- 669 545			669 545			-
48.	650163	TÜNDÉRKERT K.Ó. - SZÁZSZORSZÉP - KÁLLÓI			935 355			- 935 355			-
49.	650181	BÚZASZEM NYUGATI Ó.-ARANYKÖRTE-KÖRTE U 4			- 2 000 000			2 000 000			-
50.	650182	BÚZASZEM NYUGATI ÓVODA-BENCZUR TÉR			220 000			- 220 000			-
51.	660100	ELŐZŐ ÉVI BEVÉTELEK VISSZAFIZETÉSE			195 000					142 080 898	142 275 898
52.	700180	ÚJ UTÉPÍTÉSEK ÉS REKONSTRUKCIÓS M.TERVEZ			5 441 000			- 5 441 000			-
53.	700251	KIJELÖLT KUTYAFUTTATÓ KIALAKÍTÁSA			3 000			- 3 000			-
54.	700254	PARK REKONSTRUKCIÓK TERVEZTETÉSE			133 350			- 133 350			-
55.	700327	ZAJCSÖKKENTÉSI INTÉZKEDÉSI TERV ELKÉSZÍT			8 229 600			- 8 229 600			-

Forintban!											
1.	A. Tervezési alapegység		B. Személyi juttatás	C. Munkaadót terh. járulékok és szoc. hozzájárulási adó	D. Dologi kiadások	E. Ellátottak pénzbeli juttatásai	F. Egyéb működési célú kiadások	G. Beruházások	H. Felújítások	I. Egyéb felhalmozási célú kiadások	J. Összesen
	Kód	Megnevezés									
56.	700403	IVÓVÍZHÁLÓZAT FEJLESZTÉSEK			425 387			- 425 387			-
57.	700555	MUZEÁLIS INTÉZMÉNYEK SZ T. (KUBINYI I)			360 000			- 2 304 000	1 944 000		-
58.	700565	CONTINENTÁL ARÉNA - NYÍLÁSZÁRÓINAK JAVÍT			355 600				- 355 600		-
59.	700608	TERÜLETELŐKÉSZÍTÉS			- 1 174 750			1 174 750			-
60.	700701	KISEBB ÁTHÚZÓDÓ FELADATOK	11 151	5 140	- 16 291						-
61.	700727	2014-2020 KÖZÖTTI PROJEKTEK ELŐKÉSZÍTÉSE	259 917	181 113	- 7 247 433			11 258 550			4 452 147
62.	700732	MODERN VÁROSOK - MÚZEUMFALU FEJL.-MESEK.	- 124 000		124 000						-
63.	700733	MODERN VÁROSOK - ATLÉTIKAI STADION		- 80 000	- 755 000						- 835 000
64.	700735	MODERNV V. MEGVALÓSÍTÁS -ATLÉTIKAI SPORT			835 000						835 000
65.	700736	TERÜLETI INFRASTR.FEJL.-UTAK			13 315 376			- 13 315 378	2		-
66.	700738	MODERN VÁROSOK - ÁLLATPARK - JÉGKORSZAK	606 464	- 412 006	1 316 000						1 510 458
67.	700742	DIGITÁLIS MAGYARORSZÁG	119 474	16 308	- 3 063 132			2 927 350			-
68.	700745	ERASMUS+SILVER LEARNERS	309 276	47 119	102 458						458 853
69.	700746	CITYWALK PROJEKT	273 816	47 907	- 321 723						-
70.	700748	TECHREVOLUTION	97 650	13 330	- 110 980						-
71.	700750	BARNAMEZŐS TERÜLETEK - TOP 6.3.1-15	430 038	12 895	- 442 933						-
72.	700751	ZÖLD VÁROS KIALAKÍTÁSA - TOP 6.3.2-15	1 436 730	280 162	184 285			-1 171 150 691	1 169 249 514		-
73.	700752	BENCIS VILLA FELÚJÍTÁSA - TOP 6.1.4.-15	121 440		- 121 440						-
74.	700756	KÖZLEKEDÉSFEJLESZTÉS TOP-6.1.5-15 SZEGFŰ	1		- 1			- 710 392 803	710 392 803		-
75.	700757	CSALÁDBARÁT INT.FEJLESZTÉSE TOP-6.2.1-15			32 804 330			- 10 485 961	- 22 318 369		-
76.	700759	FENNT.VÁROSI KÖZL..FEJL TOP-6.4.1-15			- 254 000			254 000			-
77.	700760	EŰ. INFRASTRUKTURÁLIS FEJL. TOP-6.6.1-15	36 139	7 951	200 000						244 090
78.	700762	ÖNK.ÉP.ENERGETIKAI KORSZ. TOP-6.5.1-15	537 621	96 806	1 426 361				- 2 060 788		-
79.	700763	SZOC.ALAPSZOLG.INFRASTRUKT. TOP-6.6.2-15			- 202 961			202 961			-
80.	700764	TURIZMUSFEJL-ÁLLATPARK LÁT. TOP-6.1.4-15			- 1			1			-
81.	700765	KÖZÖSEN POLYÁKBOKORÉRT TOP-6.9.1-15			- 1 941 956			1 941 956			-
82.	700769	VÁROSI KÖRNY.VÉD.INF.FEJL. TOP-6.3.3-16-		2	- 2						-

Forintban!											
1.	A. Tervezési alapegység		B. Személyi juttatás	C. Munkaadót terh. járulékok és szoc. hozzájárulási adó	D. Dologi kiadások	E. Ellátottak pénzbeli juttatásai	F. Egyéb működési célú kiadások	G. Beruházások	H. Felújítások	I. Egyéb felhalmozási célú kiadások	J. Összesen
	Kód	Megnevezés									
83.	700770	INDIAHÁZ ÉS MADÁRRÖPDE - TOP-6.1.4-16			6 421 650			- 6 421 650			-
84.	700771	EÜ.ALAP.ELL.FEJL.NYH - TOP-6.6.1-16						- 15 240 000	15 240 000		-
85.	700772	SZOC. ALAPSZ. INF. BŐV. FEJL.-TOP-6.6.2-16	- 147 114	- 99 438	280 000						33 448
86.	700775	M.J.V. LEROMLOTT V.TER.REH.-TOP-6.7.1-16	489 335	125 255	- 614 590						-
87.	700777	KÖZÖSSÉGI T. INF(CLLD)-TOP-7.1.1-16-2016	2 692 421	247 835	- 3 064 622			124 366			-
88.	700778	PAKTUM - EL NEM SZÁMOLHATÓ KÖLTSÉGEK	85 231	- 85 330	99						-
89.	700780	SZABADTÉRI -TOP-6.3.2-16-NY1-2017-00001	2 345 354	783 572	1 743 775			- 4 872 701			-
90.	700782	HELYŐRSÉGI MŰV. OTTHON -TOP-6.1.4-16						- 30 924 500	30 924 500		-
91.	700783	ÉLMÉNYKÖZPONT - EFOP-3.3.6-17-2017-00016	161 430		- 219 430			- 5 538 382	5 596 382		-
92.	700785	CSALÁDBARÁT KÓRHÁZI OVI - TOP-6.2.1-16			162 560			- 162 560			-
93.	700787	KISFALUDY-ÓZON HOTEL FEJLESZTÉS	780 000	136 890							916 890
94.	700790	ÖNK.ÉP.EN.K.II-TOP-6.5.1-16-2017-00003			182 499			- 182 499			-
95.	700792	ÖNK.ÉP.EN.K.IV-TOP-6.5.1-16-2017-00004	400	16	- 416						-
96.	700794	CSOMÓPONT ÉS KERÉKPÁRÚT FEJL-NYH.-II.	- 3 438	3 438							-
97.	700796	GAZD.KÖZLEK.FEJL.TOP-6.1.5-16-2017-00002	233 070	9	- 233 079						-
98.	802000	ÁFA BEFIZETÉS			- 61 833 825						- 61 833 825
99.	803211	ÖNKORMÁNYZAT SZÁMLÁIVAL KAPCSOLATOS KIA.			2 700 000						2 700 000
100.	804200	CÉLTARTALÉK						- 12 342 057			- 12 342 057
101.	805000	BEFIZETÉSI KÖTELEZETTSÉG						- 142 080 898			- 142 080 898
102.		Összesen	13 184 216	5 194 987	39 814 888	- 72 072 360	- 28 733 029	- 2 155 486 256	2 056 016 656	142 080 898	-

Kimutatás a saját hatáskörű előirányzatmódosításokról

1/c. melléklet

Forintban!

A.		B.	C.	D.	E.	F.	G.		H.	I.	J.	K.	L.	M.	N.	O.	P.	Q.
1.	Megnevezés	B e v é t e l																
		Támogatások államházt. belülről		Közhatalmi bevételek (B3)	Működési bevételek (B4)	Felhalmozási bevételek (B5)	Átvett pénzeszköz államháztartáson kívülről		Bevételek összesen	Személyi juttatás	Járlék	Dologi kiadás	Egyéb működési célú kiadás		Tárgyi eszköz beszerzés	Felújítás	Kiadás összesen	
		Működési célú (B1)	Felhalmozási célú (B2)				Működésre (B6)	Felhalmozási (B7)					Áh-n belülről	Áh-n kívülről				
2.	Egészségügyi Alapellátási Igazgatóság	365 500			8 576 285					8 941 785	7 482 665	1 459 120						8 941 785
3.	Eszterlány Északi Óvoda									-			2 075 525			2 075 525		-
4.	Gyermekek Háza Déli Óvoda									-			700 942			700 942		-
5.	Tündérbert Keleti Óvoda				209 290					209 290	179 229	179 229	1 843 269			2 052 559		209 290
6.	Búzaszem Nyugati Óvoda									-	574 507	574 507	1 120 444			1 120 444		-
7.	Közüntézményeket Működtető Központ									-								-
8.	Nyíregyháza Cantemus Kórus	5 000 000			917 925		5 917 925			-			4 871 166			4 871 166		-
9.	Móricz Zsigmond Megyei és Városi Könyvtár	106 149 573	107 349 573		5 901 418					7 101 418	4 866 950	1 165 473	1 960 740			3 029 735		7 101 418
10.	Váci Mihály Kulturális Központ				17 789 781		1 421 968			19 211 749	1 675 782	926 162	12 641 165			3 548 640	420 000	19 211 749
11.	Jósa András Múzeum	870 000	1 130 000		102 845 140					104 845 140	6 054 633	2 421 505	91 123 902	1 997 098	1 997 098	387 477	5 632 577	104 845 140
12.	Nyíregyházi Szociális Gondozási Központ	1 184 904			1 304 119					2 489 023	1 008 000	176 904	1 304 119					2 489 023
13.	Nyíregyházi Gyermekjóléti Alapellátási Igazgatóság									-								-
14.	Nyíregyházi Család- és Gyermekjóléti Központ				10 925					10 925			10 925					10 925
15.	Gazdasági Feladatokat Ellátó Központ				1 688					1 688			1 688					1 688
16.	Polgármesteri Hivatal	2 589 772		922 951	3 490 686			228 103		206 066			206 066					206 066
17.	Intézmények összesen:	111 318 941	108 479 573	922 951	139 211 407	-	7 339 893	228 103	143 017 084	20 334 294	6 902 900	96 866 829	1 997 098	-1 997 098	12 860 484	6 052 577	143 017 084	
18.	Nyíregyháza Megyei Jogú Város Önkormányzata			6 000 000	1 651 504		2 941 563	15 058 243		7 768 184			7 768 184					7 768 184
19.	Mindösszesen:	111 318 941	108 479 573	6 922 951	140 862 911	-	7 339 893	15 286 346	150 785 268	20 334 294	6 902 900	104 635 013	1 997 098	-1 997 098	12 860 484	6 052 577	150 785 268	

		Forintban!																																		
1.	A. Rovat- rend	B. Bevételek	C.		D.		E.		F.		G.		H.		I.		J.		K. Rovat- rend	L. Kiadások	M.		N.		O.		P.		Q.		R.		T.		R.	
			2016. XII. 31. teljesítés	2017. évi eredeti előlr.	2017. évi mód. előlr.	2017. XII.31. teljesítés	2018. évi előirányzat	2018. évi mód. előirányzat	2018. évi mód. előirányzat	Eltérés	%	2016. XII. 31. teljesítés	2017. évi eredeti előlr.	2017. évi mód. előlr.	2017. XII.31. teljesítés	2018. évi előirányzat	2018. évi mód. előirányzat	Eltérés			%															
2.	B1	Működési célú támogatások ÁH-n belülről	6 743 840 032	6 033 509 716	7 796 311 133	7 647 097 471	6 788 332 744	7 759 402 561	754 823 028	112,5												18 267 460 857	25 976 550 176	39 954 705 857	17 636 104 773	24 388 513 080	24 865 498 363	-	1 588 037 096	93,9						
3.	B11	- Önkormányzatok működési támogatásai	5 526 444 719	5 341 085 848	5 957 847 504	5 957 847 504	5 055 026 107	5 689 321 936	286 059 741	94,6	K1	Személyi juttatások	4 300 845 563	4 524 961 706	4 804 416 731	6 684 665 862	6 873 996 819	2 159 704 156	147,7																	
4.	B111	- Helyi önk. működésének ált. támogatása	324 433 488	429 612 200	429 612 200	429 612 200	107 464 129	110 777 283	322 148 071	25,0																										
5.	B112	- Települési önk. egyes köz. feladatainak támogat.	2 237 898 517	2 278 740 403	2 379 597 296	2 379 597 296	2 346 633 853	2 369 321 496	67 893 540	103,0	K2	Munkaadókat terhelő járulékok és szoc. hozzájárulási adó	1 266 954 162	1 095 364 060	1 165 534 791	1 125 593 215	1 444 312 098	1 490 982 680	348 948 038	131,9																
6.	B113	támog. - Települési önk. szoc. gyermekjóléti és gyermekékt. felad.	1 932 193 073	1 714 095 965	1 985 805 357	1 985 805 357	1 576 361 687	1 997 007 293	137 734 278	92,0																										
7.	B114	- Települési önk. kulturális feladatainak támogat.	902 727 120	918 637 280	970 975 744	970 975 744	1 024 566 438	1 085 430 431	105 929 158	111,5	K3	Dologi kiadások	8 268 850 272	10 267 532 075	8 949 249 817	7 217 089 792	12 060 845 277	11 586 216 464	1 793 313 202	117,5																
8.	B115	- Helyi önkormányzatok kiegészítő támogatása	129 192 521		191 856 907	191 856 907		91 642 141	-																											
9.		- Elszámolásból származó bevételek						35 143 292																												
10.	B16	- Működési célú támogatások ÁH-n belülről	1 217 395 313	692 423 868	1 838 463 629	1 689 249 967	1 733 306 637	2 070 080 625	1 040 882 769	250,3	K4	Ellátottak pénzbeli juttatásai	521 561 580	610 770 000	478 201 285	322 844 923	524 950 000	420 580 507	85 820 000	85,9																
11.		- Egyéb működési célú támogat. bevételei ÁH-n belül	1 217 395 313	692 423 868	1 838 463 629	1 689 249 967	1 733 306 637	2 070 080 625	1 040 882 769	250,3																										
12.	B2	Felhalmozási célú támogatások ÁH-n belülről	9 034 681 084	9 707 942 491	18 582 350 473	13 835 785 812	20 199 850 981	16 329 755 633	10 491 908 490	208,1	K5	Egyéb működési célú kiadások	3 849 249 280	9 477 922 335	24 557 303 233	4 337 865 027	3 673 739 843	4 493 722 523	5 804 182 492	38,8																
13.	B21	- Felhalmozási célú önkormányzati támogatások	146 667 006		11 001 000	11 001 000		64 732 060																												
14.	B25	- Egyéb felhalmozási célú támogat. bevételei ÁH-n belül	8 888 014 078	9 707 942 491	18 571 349 473	13 824 784 812	20 199 850 981	16 265 023 573	10 491 908 490	208,1	K502	- Elvonások és befizetések	26 157 597	33 535 862	33 535 862	153 917 699	11 761 905	153 917 699																		
15.	B3	Közhatalmi bevételek	10 095 081 640	10 509 000 000	11 170 897 492	11 170 897 492	11 207 500 000	11 652 134 855	698 500 000	106,6	K506	- Egyéb működési célú támogatások ÁH-n belülről	1 845 893 494	1 913 351 275	2 225 809 075	2 096 379 037	15 500 000	465 690 128	1 897 851 275	0,8																
16.		- Jövedelemadók	57 143	1 500 000	93 660	93 660		95 654	1 500 000		K512	- Egyéb működési célú támogatások ÁH-n kívülre	1 882 198 189	2 434 399 809	2 280 065 581	2 122 950 128	2 257 788 485	2 293 287 721	176 611 324	92,7																
17.	B31		57 143	1 500 000	93 660	93 660		95 654	1 500 000																											
18.	B34	- Vagyonai típusú adók	2 737 117 416	2 800 000 000	2 767 154 540	2 767 154 540	2 875 000 000	2 875 000 000	75 000 000	102,7	K513	- Tartalékok	5 130 171 251	19 932 892 715	19 932 892 715	1 246 533 659	1 582 982 769	3 883 637 592	24,3																	
19.	B35	- Termékek és szolgáltatások adói	2 756 712 669	7 605 000 000	8 292 701 451	8 292 701 451	8 229 000 000	8 599 000 000	624 000 000	108,2																										
20.	B36	- Egyéb közhatalmi bevételek	101 194 412	102 500 000	110 947 841	110 947 841	103 500 000	178 039 201	1 000 000	101,0																										
21.																																				
22.	B4	Működési bevételek	2 293 777 905	3 383 153 457	3 613 799 999	2 977 137 843	2 916 978 877	3 308 318 006	466 174 580	86,2																										
23.	B5	Felhalmozási bevételek	263 345 340	252 000 000	292 494 628	292 494 628	182 000 000	1 079 672 295	70 000 000	72,2	K6	Beruházások	2 735 517 793	12 721 170 792	9 402 257 309	6 024 624 362	34 004 546 440	29 236 328 975	21 283 375 648	267,3																
24.	B52	- Ingatlanok értékesítése	196 932 654	252 000 000	289 657 937	289 657 937	182 000 000	1 072 941 757	70 000 000	72,2																										
25.																																				
26.	B53	- Egyéb tárgyi eszközök értékesítése	10 452 000		2 313 841	2 313 841		6 730 538																												
27.	B54	- Részesszedések értékesítése	55 960 686		522 850	522 850																														
28.	B6	Működési célú átvett pénzeszközök ÁH-n kívülről	306 006 197	109 148 200	117 736 656	110 347 567	110 420 776	122 526 369	1 272 576	101,2	K8	Egyéb felhalmozási célú kiadások	116 608 784	231 629 480	460 400 416	290 813 215	144 731 726	286 586 756	86 897 754	166																
29.	B64	- Műk. célú támogat. kölcsönök visszatér. ÁH-n kívülről	287 000 000	95 000 000	95 000 000	95 000 000	85 000 000	10 000 000	89,5																											
30.	B65	- Egyéb működési célú átvett pénzeszk. ÁH-n kívülről	19 006 197	14 148 200	22 736 656	15 347 567	25 420 776	37 526 369	11 272 576	179,7	K84	- Egyéb felhalmozási célú támogatások ÁH-n belülről	43 691 721	18 890 000	195 526 999	184 423 696	166 855 030	18 890 000	-																	
31.	B7	Felhalmozási célú átvett pénzeszközök (kívülről)	687 330 565	82 479 079	161 552 928	160 440 154	1 152 548 513	93 176 055	1 070 069 434	1397,4	K86	- Felhal. célú visszatér. támog. nyújtása ÁH-n kívülre	6 052 175	11 500 000	11 500 000	2 500 000	11 500 000		100,0																	
32.																																				
33.	B74	- Felh. célú támogat. kölcsönök visszatér. ÁH-n kívülről.	76 674 032	12 000 000	12 219 520	11 106 746	12 000 000	10 000 000		100,0																										
34.	B75	- Egyéb felh. célú átvett pénzeszk. ÁH-n kívülről	610 656 533	70 479 079	149 333 408	149 333 408	1 140 548 513	83 176 055	1 070 069 434	1618,3	K89	- Lakáscélú helyi támogatás	52 175	2 500 000	2 500 000	2 500 000	2 500 000		100,0																	
35.	B1-7	Költségvetési bevételek összesen	29 424 062 763	30 077 232 943	41 735 143 309	36 194 200 967	42 557 631 891	40 344 985 774	12 480 398 948	141,5	K1-8	Költségvetési kiadások összesen	22 160 689 007	41 196 354 310	51 636 645 056	25 225 698 959	63 626 523 576	61 374 097 971	22 430 169 266	154,4																
36.	B8	Finanszírozási bevételek	11 734 793 627	17 093 007 484	18 309 289 506	18 298 690 351	31 278 178 647	34 591 314 618	14 885 171 163	183,0	K9	Finanszírozási kiadások	9 442 028 209	5 973 886 117	8 407 787 759	8 407 787 759	10 209 286 962	13 562 202 421	4 235 400 845	170,9																
37.	B811	- Hitel-, kölcsönfelvétel államháztartáson kívülről	5 311 913 001	3 597 000 000	2 579																															

forintban!

1.	A. Megnevezés	B. Mennyiségi egység	2018. évben			F. Módosítás	G. Módosított támogatás összege
			C. Mutató	D. Fajlagos összeg	E. Támogatás összege		
2.	I. A HELYI ÖNKORMÁNYZATOK MŰKÖDÉSÉNEK ÁLTALÁNOS TÁMOGATÁSA						2 046 556 614
3.	- I.1.a) Önkormányzati hivatal működésének támogatása	fő	217,69	4 580 000		997 020 200	997 020 200
4.	- I.1.b) Település-üzemeltetéshez kapcsolódó feladatellátás támogatása összesen					632 230 340	632 230 340
5.	- I.1.ba) A zöldterület-gazdálkodással kapcsolatos feladatok ellátásának támogatása	ha		22 300		105 300 600	105 300 600
6.	- I.1.bb) Közvilágítás fenntartásának támogatása	km		415 000		340 549 000	340 549 000
7.	- I.1.bc) Köztemető fenntartással kapcsolatos feladatok támogatása	m ²		70		29 941 240	29 941 240
8.	- I.1.bd) Közutak fenntartásának támogatása	km		470 000		156 439 500	156 439 500
9.	- I.1.c) Egyéb önkormányzati feladatok támogatása	fő	119 937	2 700		323 829 900	323 829 900
10.	- I.1.d) Lakott külterülettel kapcsolatos feladatok támogatása	fő	10 300	2 550		26 265 000	26 265 000
11.	- I.1.e) Üdülőhelyi feladatok támogatása	Ft	66 515 674	1,00		66 515 674	66 515 674
12.	- Beszámítás összege					1 936 092 485	1 936 092 485
13.	- I.2. Nem közművel összegyűjtött háztartási szennyvíz ártalmatlanítása	m3	6 955	100		695 500	695 500
14.	- I.6. Előző évről áthúzódó bérkompenzáció támogatása	Ft				-	-
15.	I. A HELYI ÖNKORMÁNYZATOK MŰKÖDÉSÉNEK ÁLTALÁNOS TÁMOGATÁSA - BESZÁMÍTÁS UTÁN					110 777 283	110 777 283
16.	- I.1.a) Önkormányzati hivatal működésének támogatása - beszámítás után	fő	217,62	4 580 000		106 768 629	106 768 629
17.	- I.1.b) Település-üzemeltetéshez kapcsolódó feladatellátás támogatása összesen - beszámítás után					-	-
18.	- I.1.ba) A zöldterület-gazdálkodással kapcsolatos feladatok ellátásának támogatása - beszámítás után	ha		22 300		-	-
19.	- I.1.bb) Közvilágítás fenntartásának támogatása - beszámítás után	km		415 000		-	-
20.	- I.1.bc) Köztemető fenntartással kapcsolatos feladatok támogatása - beszámítás után	m ²		70		-	-
21.	- I.1.bd) Közutak fenntartásának támogatása - beszámítás után	km		470 000		-	-
22.	- I.1.c) Egyéb önkormányzati feladatok támogatása - beszámítás után	fő	119 937	2 700		-	-
23.	- I.1.d) Lakott külterülettel kapcsolatos feladatok támogatása - beszámítás után	fő	10 300	2 550		-	-
24.	- I.1.e) Üdülőhelyi feladatok támogatása - beszámítás után	Ft	66 515 674	1,00		-	-
25.	- I.2. Nem közművel összegyűjtött háztartási szennyvíz ártalmatlanítása	m3	6 955	100		695 500	695 500
26.	- I.5. A 2017. évről áthúzódó bérkompenzáció támogatása	Ft				3 313 154	3 313 154
27.	II. A TELEPÜLÉSI ÖNKORMÁNYZATOK EGYES KÖZNEVELÉSI FELADATAINAK TÁMOGATÁSA					2 369 321 496	2 369 321 496
28.	- II.1. Óvodapedagógusok, és az óvodapedagógusok nevelő munkáját közvetlenül segítők bértámogatása					-	-
29.	- 2018. évben 8 hónapra					-	-
30.	- II.1. (1) óvodapedagógusok bértámogatása	fő	336,6	2 946 000		991 623 600	991 623 600
31.	- II.1. (2) óvodapedagógusok nevelő munkáját közvetlenül segítők bértámogatása	fő	208,0	1 470 000		305 760 000	305 760 000
32.	- II.1. (3) pedag. szakképz.rendelkező óvodapedag. nevelő munkáját közvetlenül segítők bértám.	fő	9,0	2 946 000		26 514 000	26 514 000
33.	- 2018. évben 4 hónapra					-	-
34.	- II.1. (1) óvodapedagógusok bértámogatása	fő	342,5	1 473 000		504 502 500	504 502 500
35.	- II.1. (2) óvodapedagógusok nevelő munkáját közvetlenül segítők bértámogatása	fő	210,9	735 000		155 011 500	155 011 500
36.	- II.1. (3) pedag. szakképz.rendelkező óvodapedag. nevelő munkáját közvetlenül segítők bértám.	fő	9,0	1 473 000		13 404 300	13 404 300
37.	- II.1. (4) óvodapedagógusok bértámogatásának pótlólagos összege	fő				-	-
38.	- II.1. (5) pedag. szakképz.rendelkező óvodapedag. nevelő munkáját közv. segítők pótl.bértámog.	fő				-	-
39.	- II.2. Óvodaműködtetési támogatás					-	-
40.	- 2018. évben 8 hónapra	fő	3 864	54 467		210 459 200	210 459 200
41.	- 2018. évben 4 hónapra	fő	3 941	27 233		107 326 567	107 326 567

forintban!

1.	A. Megnevezés	B. Mennyiségi egység	2018. évben			F. Módosítás	G. Módosított támogatás összege
			C. Mutató	D. Fajlagos összeg	E. Támogatás összege		
42.	- II.4. Kiegészítő támogatás az óvodapedagógusok minősítéséből adódó többletkiadásokhoz						-
43.	- Alapfokozatú végzettségű óvodapedagógusok						-
44.	- Pedagógus II. kategóriába sorolt óvodapedag. kieg. tám. akik 2016. dec. 31-ig szerezték meg	fő	118	401 000	43 749 100		43 749 100
45.	- Pedagógus II. kateg. sorolt óvodapedag. kieg. tám. akik 2018. jan.01-i átsor. szerezték meg		4	367 584	1 727 645		1 727 645
46.	- Mesterpedagógus kateg. sorolt óvodapedag. kieg. tám. akik 2016. dec. 31-ig szerezték meg	fő	4	1 463 000	5 852 000		5 852 000
47.	- Mesterpedagógus kateg. sorolt óvodapedag. kieg. tám. akik 2018.jan. 01-i átsor.szerezték meg		1	1 341 084	1 341 084		1 341 084
48.	- Mesterfokozatú végzettségű óvodapedagógusok						-
49.	- Pedagógus II. kategóriába sorolt óvodapedag. kieg. tám. akik 2016. dec. 31-ig szerezték meg	fő	1	439 000	439 000		439 000
50.	- Mesterpedagógus kateg. sorolt óvodapedag. kieg. tám. akik 2016. dec. 31-ig szerezték meg	fő	1	1 611 000	1 611 000		1 611 000
51.	III. A TELEPÜLÉSI ÖNKORMÁNYZATOK SZOCIÁLIS, GYERMEKJÓLÉTI ÉS GYERMEKÉTKEZTETÉSI FELADATAINAK TÁMOGATÁSA				1 959 633 776	35 060 783	1 994 694 559
52.	- III.1. Szociális ágazati összevont pótlék				152 191 190	33 542 283	185 733 473
53.	- III.3. Egyes szociális és gyermekjóléti feladatok támogatása						-
54.	a. Család- és gyermekjóléti szolgálat			3 400 000	61 200 000		61 200 000
55.	b. Család- és gyermekjóléti központ			3 300 000	73 260 000		73 260 000
56.	c. szociális étkeztetés - társulás által történő feladatellátás	fő					-
57.	c. szociális étkeztetés	fő	99	55 360	5 480 640		5 480 640
58.	da. házi segítségnyújtás - szociális segítés		13	25 000	75 000		75 000
59.	db. házi segítségnyújtás - személyi gondozás - társulás által történő feladatellátás	fő					-
60.	db. házi segítségnyújtás - személyi gondozás	fő	455	330 000	150 150 000		150 150 000
61.	e. tanyagondnoki szolgáltatás	hó					-
62.	f. időskorúak nappali intézményi ellátása - társulás által történő feladatellátás	fő					-
63.	f. időskorúak nappali intézményi ellátása		177	109 000	19 293 000		19 293 000
64.	g. fogyatékos személyek nappali intézményi ellátása - társulás által történő feladatellátás	fő					-
65.	g. fogyatékos személyek nappali intézményi ellátása		3	500 000	1 500 000		1 500 000
66.	g. (4) foglalk.tám.részesülő fogyat.személyek nappali int.ellátása - társulás által történő feladatell.	fő					-
67.	g. (4) foglalk.tám.részesülő fogyat.személyek nappali int.ellátása		18	200 000	3 600 000		3 600 000
68.	h. pszichiátriai betegek nappali intézményi ellátása - társulás által történő feladatellátás	fő					-
69.	h. pszichiátriai betegek nappali intézményi ellátása		13	310 000	4 030 000		4 030 000
70.	ja. bölcsődei ellátás összesen						-
71.	- ja. (1) bölcsődei ellátás - nem fogyatékos, nem hátrányos helyzetű gyermek	fő					-
72.	- ja. (2) bölcsődei ellátás - nem fogyatékos, hátrányos helyzetű gyermek	fő					-
73.	- ja. (2) bölcsődei ellátás - nem fogyatékos, halmozottan hátrányos helyzetű gyermek	fő					-
74.	l. támogató szolgáltatás						-
75.	- alaptámogatás	működési hó	12	4 100 000	4 100 000		4 100 000
76.	- teljesítménytámogatás	felad.egység	7 324	1 800	13 183 200		13 183 200
77.	m. közösségi alapellátás						-
78.	- pszichiátriai betegek részére nyújtott						-
79.	- alaptámogatás	működési hó	12	3 400 000	3 400 000		3 400 000
80.	- teljesítménytámogatás	felad.egység	68	150 000	10 200 000		10 200 000

forintban!

1.	A. Megnevezés	B. Mennyiségi egység	2018. évben			F. Módosítás	G. Módosított támogatás összege
			2018. évben	Fajlagos összeg	Támogatás összege		
			Mutató				
81.	- szenvedélybetegek részére nyújtott					-	
82.	- alaptámogatás	működési hó				-	
83.	- teljesítménytámogatás	felad.egység				-	
84.	n.Óvodai és iskolai szociális segítő tevékenység támogatása				28 676 139	28 676 139	
85.	- III.4.a. A számított intézményvezetői és a segítői munkatárs létszámhoz kapcs. bértámogatás	fő	28	2 848 000	79 744 000	79 744 000	
86.	b. Intézmény-üzemeltetési támogatás				19 976 000	19 976 000	
87.	- III.5. Gyermekétkeztetés támogatása					-	
88.	- III.5.a) A finanszírozás szempontjából elismert dolgozók bértámogatása	fő	196,36	1 900 000	373 084 000	373 084 000	
89.	- III.5.b) Gyermekétkeztetés üzemeltetési támogatása				324 679 477	326 197 977	
90.	- III.6. Rászoruló gyermekek intézményen kívüli szünidei étkeztetésének támogatása	fő	285	45 798	13 052 430	13 052 430	
91.	- III.7. Kiegészítő támog. a bölcsődében foglalk. felsőfokú végz. kisgyermeknevelők béréhez	fő				-	
92.	- III.7. Bölcsőde, mini bölcsőde támogatása					-	
93.	- III.7.a) A finanszírozás szempontjából elismert dolgozók bértámogatása - felsőfokú végzettségű					-	
94.	kisgyermeknevelők, szaktanácsadók	fő	26,1	4 419 000	115 335 900	115 335 900	
95.	- III.7.a) A finanszírozás szempontjából elismert dolgozók bértámogatása - bölcsődei dajkák,					-	
96.	középfokú végzettségű kisgyermeknevelők, szaktanácsadók	fő	108,6	2 993 000	325 039 800	325 039 800	
97.	- III.7.b) Bölcsődei üzemeltetési támogatás				178 383 000	178 383 000	
98.	IV. A TELEPÜLÉSI ÖNKORMÁNYZATOK KULTURÁLIS FELADATAINAK TÁMOGATÁSA				1 075 779 866	9 650 565	
99.	- IV.1.a. Megyei hatókörű városi múzeumok feladatainak támogatása					-	
100.	- Jós András Múzeum				141 500 000	141 500 000	
101.	- IV.1.b. Megyei hatókörű városi könyvtárak feladatainak támogatása					-	
102.	- Móricz Zsigmond Megyei és Városi Könyvtár				200 900 000	200 900 000	
103.	- IV.1.c. Megyeszékhely megyei jogú városok közművelődési támogatása	fő	119 937	454	54 451 398	54 451 398	
104.	- IV.1.h. Megyei könyvtár kistélepülési könyvtári és közműv. célú kiegészítő támogatása összesen					-	
105.	- 1.000 fő lakosságszám vagy az alatti település	település	83	668 300	55 468 900	55 468 900	
106.	- 1.001 - 1.500 fő lakosságszám közötti település	település	41	1 060 760	43 491 160	43 491 160	
107.	- 1.501 - 5.000 fő lakosságszám közötti település	település	63	1 002 460	63 154 980	63 154 980	
108.	-IV.1.i. A települési önkormányzatok könyvtári célú érdekeltség-növelő támogatása				3 760 364	3 760 364	
109.	- IV.2.A települési önkorm.által fenntartott ill. támogatott előadóművészeti szerv. támogatása					-	
110.	- Móricz Zsigmond Színház					-	
111.	- művészeti támogatás				207 400 000	207 400 000	
112.	- működési támogatás				138 200 000	138 200 000	
113.	- Nyíregyházi Cantemus Kórus				120 000 000	120 000 000	
114.	- IV.3. Kulturális illetménypótlék				47 453 064	57 103 629	
115.	TÁMOGATÁS MINDÖSSZESEN:				5 515 512 421	44 711 348	
						5 560 223 769	

Forintban!

A.	B.	C.	D.	E.	F.	G.	H.
1.	BEVÉTELI FORRÁS MEGNEVEZÉSE	2017. évi eredeti előirányzat	2017. évi módosított előirányzat	Teljesítés 12.31.	2018. évi előirányzat	Módosítás	Módosított előirányzat
2.	B1 Önkormányzatok működési támogatásai						
3.	B111 - Helyi önkormányzatok működésének általános támogatása - Települési önk. egyes köznevelési feladatainak támogatása	429 612 200	429 612 200	429 612 200	110 777 283		110 777 283
4.	B112 - Települési önk. szociális, gyermekjóléti és gyermekétkeztetési feladatainak támogatása	2 278 740 403	2 379 597 296	2 379 597 296	2 369 321 496		2 369 321 496
5.	B113 - Települési önkormányzatok kulturális feladatainak támogatása	1 714 095 965	1 985 805 357	1 985 805 357	1 961 555 127	35 452 166	1 997 007 293
6.	B114 - Helyi önkormányzatok kiegészítő támogatása	918 637 280	970 975 744	970 975 744	1 075 779 866	9 650 565	1 085 430 431
7.	B115 - Elszámolásból származó bevételek		191 856 907	191 856 907	76 327 891	15 314 250	91 642 141
8.					35 143 292		35 143 292
9.	Összesen:	5 341 085 848	5 957 847 504	5 957 847 504	5 628 904 955	60 416 981	5 689 321 936
10.	B16 Működési célú támogatások államháztartáson belülről						
11.	- Egyéb működési célú támogatások bevételei államháztartáson belül						
12.	- Működési célú szociális átvett pénzeszköz	67 500 000	99 995 140	32 608 000	35 100 000	52 458 467	35 100 000
13.	- Működési célú átvett pénzeszköz				93 354 906		40 896 439
14.	- Kiegészítő gyermekvédelmi támogatás		112 860	112 860			-
15.	- Iskolatér	50 000 000	50 000 000	12 058 588			-
16.	- TÁMOP, ÁROP, KAB-KEF pályázat	7 400 000	14 400 000	15 150 000	1 117 000		1 117 000
17.	- Egyéb támogatások (Hiszek Benned Sport Program II-III. ütem, MVSZ-Sporttalálkozó)		2 599 145	2 604 714	23 300 000		23 300 000
18.	- Szociális - foglalkoztatás, - hozzájárulás		5 230 674	6 573 174			-
19.	- Fejlesztési feladatra átvett műk. célú pénzeszköz	46 410 914	1 013 300 697	967 795 703	777 764 666		777 764 666
20.	Összesen:	171 310 914	1 185 638 516	1 036 903 039	930 636 572	52 458 467	878 178 105
21.	B2 Felhalmozási célú támogatások államháztartáson belülről						
22.	B21 - Felhalmozási célú önkormányzati támogatások		11 001 000	11 001 000	39 999 999	24 732 061	64 732 060
23.	B25 - Egyéb felhalmozási célú támogatások bevételei állam. belül						
24.	- Felújítási feladatokhoz átvett pe.	130 000 000	130 000 000	13 824 784 812	16 090 383 920		16 090 383 920
25.	- Fejlesztési feladatokhoz átvett pe.	9 577 942 491	18 441 349 473				
26.	Összesen:	9 707 942 491	18 552 350 473	13 838 568 624	16 130 383 919	24 732 061	16 155 115 980
27.	B3 Közhatalmi bevételek						
28.	B31 - Jövedelemadók						
29.	- Termőföld bérbeadásából szárm. jöv.adója	1 500 000	93 660	93 660	95 654		95 654
30.	B34 - Vagyon típusú adók						
31.	- Építményadó	2 800 000 000	2 767 154 540	2 767 154 540	2 875 000 000		2 875 000 000
32.	B35 - Termékek és szolgáltatások adói						
33.	- Iparüzési adó	7 150 000 000	7 831 762 261	7 831 762 261	8 199 000 000		8 199 000 000
34.	- Gépjárműadó	390 000 000	398 806 513	398 806 513	400 000 000		400 000 000
35.	- Egyéb áruhasználati és szolgáltatási adók						
36.	- Idegenforgalmi adó	65 000 000	62 132 677	62 132 677	70 000 000		70 000 000
37.	B36 - Egyéb közhatalmi bevételek						
38.	- Talajterhelési díj	15 000 000	18 245 013	18 245 013	16 000 000		16 000 000
39.	- Adópotétek, adóbirságok	50 000 000	63 546 314	63 546 314	50 000 000		50 000 000
40.	- Egyéb bírság, közhatalmi bevétel	10 000 000	4 695 349	4 695 349	16 462 152	6 000 000	10 462 152
41.	- Szabályterítési és helyszíni bírság	25 000 000	22 853 000	22 853 000	25 000 000		25 000 000
42.	Összesen:	10 506 500 000	11 169 289 327	11 169 289 327	11 651 557 806	6 000 000	11 645 557 806
43.	B4 Működési bevételek						
44.	B402 - Szolgáltatások ellenértéke						
45.	- Nem lak.c.szolg.helyis.bérl.díj	175 000 000	178 928 712	178 928 712	167 261 678		167 261 678
46.	- Lakbér + üzemeltetés	300 000 000	317 455 229	317 455 229	300 180 000		300 180 000
47.	- Egyéb önkormányzati vagyon bérbeadása	100 000 000	125 075 649	125 087 460	100 000 000		100 000 000
48.	B403 - Közvetített szolgáltatások ellenértéke	5 000 000	20 306 521	20 306 521	27 522 914	6 266 546	21 256 368
49.	B404 - Tulajdonosi bevétel	100 000 000	164 986 000	76 088 880	204 902 000		204 902 000
50.	B406 - Kiszámlázott általános forgalmi adó	81 000 000	132 520 638	132 520 638	365 203 915	40 464	365 163 451
51.	B407 - Általános forgalmi adó visszatérítése	1 654 033 167	1 307 208 970	838 618 000	523 779 260		523 779 260
52.	B408 - Kamatbevételek	24 500 000	149 504 579	118 654 539	81 633 577		81 633 577
53.	B409 - Pénzügyi műveletek bevételei				15 295		15 295
54.	B411 - Egyéb működési bevétel	83 197 016	86 295 469	51 155 070	116 506 546		116 506 546
55.	Összesen:	2 522 730 183	2 482 281 767	1 858 815 049	1 887 005 185	6 307 010	1 880 698 175
56.	B5 Felhalmozási bevételek						
57.	B52 - Ingatlanok értékesítése						
58.	- Egyéb ingatlan értékesítés	140 000 000	262 225 993	262 225 993	1 042 000 000	9 058 243	1 032 941 757
59.	- Telekértékesítés	100 000 000	20 600 000	20 600 000	30 000 000		30 000 000
60.	B53 - Lakásvételár hátralék	12 000 000	6 831 944	6 831 944	10 000 000		10 000 000
61.	B54 - Egyéb tárgyi eszköz értékesítés		799 836	799 836	480 000	6 116 680	6 596 680
62.	- Részesekek értékesítése		522 850	522 850			-
63.	Összesen:	252 000 000	290 980 623	290 980 623	1 082 480 000	2 941 563	1 079 538 437
64.	B6 Működési célú átvett pénzeszközök államháztartáson kívülről						
65.	B64 - Működési célú visszatérítendő támogatások, kölcsönök visszatérülése államh. kívülről						
66.	- Tagi kölcsön	95 000 000	95 000 000	95 000 000	85 000 000		85 000 000
67.	B65 - Egyéb működési célú átvett pénzeszközök	11 148 200	13 338 510	5 949 421	18 853 183		18 853 183
68.	- Egyéb működési célú átvett pénzeszköz				493 102		493 102
69.	- Fejlesztési feladatokhoz átvett pe.	11 148 200	11 148 200	3 694 680	18 360 081		18 360 081
70.	Összesen:	106 148 200	108 338 510	100 949 421	103 853 183	-	103 853 183
71.	B7 Felhalmozási célú átvett pénzeszközök államháztartáson kívülről						
72.	B74 - Felhalmozási célú visszatérítendő támogatások, kölcsönök visszatérülése államh. kívülről						
73.	- Lakásvásárlási, építési kölcsön	5 000 000	5 000 000	4 579 268	5 000 000		5 000 000
74.	- Egyéb kölcsönök	5 000 000	5 000 000	4 404 703	5 000 000		5 000 000
75.	B75 - Egyéb felhalmozási célú átvett pénzeszközök						
76.	- Felújítási tartalék		30 000 000	30 000 000			-
77.	- Vagyonkezelés, használati üzemeltetési díj		85 000 000	85 000 000			-
78.	- LTP befizetés viziközmű hitel	2 000 000	7 430 621	7 430 621	8 000 000		8 000 000
79.	- Jégcsarnok, Uszoda önerő visszafizetés				21 590 000		21 590 000
80.	- Fejlesztési feladatokhoz átvett pénzeszközök	68 479 079	26 902 787	26 902 787	36 299 709	15 058 243	51 357 952
81.	Összesen:	80 479 079	159 333 408	158 317 379	75 889 709	15 058 243	90 947 952
82.	B8 Finanszírozási bevételek						
83.	B8111 - Hitel-, kölcsönfelvétel államháztartáson kívülről						
84.	- Hosszú lejáratú hitel, int..felúj.	500 000 000	345 362 573	345 362 573	131 313 411		131 313 411
85.	- Hosszú lejáratú hitel	797 000 000					-
86.	- Rövid lejáratú hitel, kölcsön felvétel	2 300 000 000	2 233 901 642	2 233 901 642	702 032 979	300 882 480	1 002 915 459
87.	B812 - Belföldi értékpapírok bevételei	2 000 000 000	6 000 000 000	6 000 000 000	12 350 000 000		12 350 000 000
88.	B813 - Maradvány igénybevétele						
89.	- Előző év költségvetési maradványának igényb.	1 247 781 519	9 125 730 102	9 125 730 102	3 045 209 309		3 045 209 309
90.	- Előző év költségvetési maradványának igényb. pály.	8 638 238 557			17 407 458 796		17 407 458 796
91.	B814 - Államháztartáson belüli megelőlegezés		173 886 117	163 286 962	163 286 962		163 286 962
92.	B817 - Bankbetétek megszüntetése	1 500 000 000					-
93.	- Kiegészítő, függő átfutó bevételek			126 387 599			-
94.	B1-9 Bevételek mindösszesen	45 671 216 791	57 814 940 562	52 150 781 834	71 290 012 786	333 382 725	71 623 395 511

Forintban!														
	A.	B.	C.	D.	E.	F.	G.	H.	I.	J.	K.	L.	M.	N.
1.	Megnevezés	Személyi juttatások	Munkaadókat terhelő járulékok és szociális hozzájárulási adó	Ellátottak pénzbeli juttatásai	Dologi kiadás	Egyéb működési célú kiadás	Működési kiadás össz.	Felújítás	Beruházás	Egyéb felhalmozási célú kiadás	Felhalmozási kiadás össz.	2018. évi kiadás összesen	2017. évi eredeti előirányzat	Eltérés
2.	Kisegítő mezőgazdasági szolgáltatás				34 000 000		34 000 000				-	34 000 000	27 514 000	6 486 000
3.	Állategészségügyi feladatok				42 672 000		42 672 000				-	42 672 000	82 550 000	- 39 878 000
4.	Gyepmesteri telep				60 960 000		60 960 000		156 119 000		156 119 000	217 079 000	-	217 079 000
5.	Egyéb városüzemeltetési feladatok				103 040 000		103 040 000				-	103 040 000	73 500 000	29 540 000
6.	Egyéb városüzemeltetési feladatok mód. előír.				123 040 000		123 040 000				-	123 040 000	73 500 000	49 540 000
7.	Zöldfelület fenntartás				443 145 000		443 145 000	36 000 000			36 000 000	479 145 000	430 100 000	49 045 000
8.	Zöldfelület fenntartás mód. előír.				443 145 000		443 145 000	45 723 120			45 723 120	488 868 120		
9.	Csapadék és belvízelvezetés				195 000 000		195 000 000				-	195 000 000	190 130 000	4 870 000
10.	Település vízellátás				12 600 000		12 600 000				-	12 600 000	12 600 000	-
11.	Közüllágítás				348 000 000		348 000 000		30 000 000		30 000 000	378 000 000	300 021 000	77 979 000
12.	Közüllágítás mód. előirányzat				348 000 000		348 000 000		31 700 000		31 700 000	379 700 000		
13.	Közutak, hidak fenntartása				780 000 000		780 000 000	188 229 000	611 771 000		800 000 000	1 580 000 000	1 377 174 000	202 826 000
14.	Közutak, hidak fenntartása mód. előirányzat				886 844 065		886 844 065	28 750 000	701 905 935		730 655 935	1 617 500 000		
15.	Közutak, hidak fenntartása módosítás				117 663 817		117 663 817	130 845 240	186 675 232		55 829 992	61 833 825		
16.	Közutak, hidak fenntartása mód. előirányzat				1 004 507 882		1 004 507 882	159 595 240	515 230 703		674 825 943	1 679 333 825		
17.	Lakóingatlan (karbantart.,üzemelt.)				290 000 000		290 000 000				-	290 000 000	250 000 000	40 000 000
18.	Vagyonkezelésbe adott ingatlanok kezelése (NLC általány)				50 000 000		50 000 000				-	50 000 000	48 845 000	1 155 000
19.	Intézményi világítás, tűzvédelmi feladatok				131 500 000		131 500 000				-	131 500 000	106 000 000	25 500 000
20.	Tanműhelyek				12 700 000		12 700 000				-	12 700 000	10 000 000	2 700 000
21.	Sport létesítmények üzemeltetése				150 000 000		150 000 000				-	150 000 000	150 000 000	-
22.	Közfoglalkoztatás					200 000 000	200 000 000				-	200 000 000	337 000 000	- 137 000 000
23.	Közfoglalkoztatás mód. előír.					154 422 951	154 422 951				-	154 422 951		
24.	Bencs Villa üzemeltetés						-				-	-	150 000	150 000
25.	Szigligeti gyermeküdülő üzemeltetése, felújítás				37 000 000		37 000 000				-	37 000 000	22 000 000	15 000 000
26.	Nyíregyházi Városüzemeltető és Vagyonkezelő Nonprofit Kft ellátott feladatok	-	-	-	2 690 617 000	200 000 000	2 890 617 000	224 229 000	797 890 000	-	1 022 119 000	3 912 736 000	3 417 584 000	495 152 000
27.	Nyíregyházi Városüzemeltető és Vagyonkezelő Nonprofit Kft ellátott feladatok mód. előír.	-	-	-	2 817 461 065	154 422 951	2 971 884 016	74 473 120	889 724 935	-	964 198 055	3 936 082 071		
28.	Nyíregyházi Városüzemeltető és Vagyonkezelő Nonprofit Kft ellátott feladatok módosítás				117 663 817		117 663 817	130 845 240	186 675 232		55 829 992	61 833 825		
29.	Nyíregyházi Városüzemeltető és Vagyonkezelő Nonprofit Kft ellátott feladatok mód. előír.	-	-	-	2 935 124 882	154 422 951	3 089 547 833	205 318 360	703 049 703	-	908 368 063	3 997 915 896	-	-
30.	Társasházi lakások üzemeltetése				200 000 000		200 000 000				-	200 000 000	200 000 000	-
31.	NLC kezelés Önkormányzat				102 000 000		102 000 000				-	102 000 000	95 000 000	7 000 000
32.	NLC kezelés Önkormányzat mód. Előír.				68 699 854		68 699 854	23 800 146			23 800 146	92 500 000		
33.	NLC kezelés NYIRVV				48 000 000		48 000 000				-	48 000 000	48 000 000	-
34.	Lakbértámogatás			25 000 000			25 000 000				-	25 000 000	25 000 000	-
35.	Térségi Hulladékgazdálkodási Kft-ÉAK				6 499 000		6 499 000		13 800 000		13 800 000	20 299 000	6 499 000	13 800 000
36.	Környezetvédelmi célfeladatok				40 150 000		40 150 000				-	40 150 000	17 000 000	23 150 000
37.	Környezetvédelmi célfeladatok mód. előír.				24 403 568		24 403 568				-	24 403 568		
38.	Környezetvédelmi célfeladatok módosítás	50 000	8 775		58 775		-				-	-		
39.	Környezetvédelmi célfeladatok mód. előír.	50 000	8 775		24 344 793		24 403 568				-	24 403 568		
40.	Repülőter üzemeltetés				28 000 000		28 000 000				-	28 000 000	28 000 000	-
41.	Ingatlanok őrzése, ingatlankezelés				5 000 000		5 000 000				-	5 000 000	5 000 000	-
42.	Területelőkészítés						-	300 000 000			300 000 000	300 000 000	180 000 000	120 000 000
43.	Területelőkészítés mód. előír.				6 014 244		6 014 244		343 985 756		343 985 756	350 000 000		
44.	Területelőkészítés módosítás				1 062 990		1 062 990		1 062 990		1 062 990	-		
45.	Területelőkészítés mód. előír.				7 077 234		7 077 234		342 922 766		342 922 766	350 000 000		
46.	Szakértői, tervezési díjak				50 000 000		50 000 000				-	50 000 000	50 000 000	-

Forintban!														
	A.	B.	C.	D.	E.	F.	G.	H.	I.	J.	K.	L.	M.	N.
1.	M e g n e v e z é s	Személyi juttatások	Munkaadókat terhelő járulékok és szociális hozzájárulási adó	Ellátottak pénzbeli juttatásai	Dologi kiadás	Egyéb működési célú kiadás	Működési kiadás össz.	Felújítás	Beruházás	Egyéb felhalmozási célú kiadás	Felhalmozási kiadás össz.	2018. évi kiadás összesen	2017. évi eredeti előirányzat	Eltérés
47.	Szakértői, tervezési díjak mód. előir.	551 181			54 846 729		55 397 910				-	55 397 910		
48.	Szabolcs-Szatmár-Bereg Megyei Temetkezési Kft.					69 000 000	69 000 000			32 800 000	32 800 000	101 800 000	118 600 000	- 16 800 000
49.	Nyíregyházi Ipari Park Kft.				23 495 000		23 495 000				-	23 495 000	18 783 720	4 711 280
50.	Észak-magyarországi Közlekedési Központ Zrt.					382 337 000	382 337 000				-	382 337 000	273 417 000	108 920 000
51.	Észak-magyarországi Közlekedési Központ Zrt. mód. előir.					55 576 700	55 576 700				-	55 576 700		
52.	Helyi közlekedés biztosítása					326 760 000	326 760 000				-	326 760 000	435 680 000	- 108 920 000
53.	Helyi közlekedés biztosítása mód. előir.				1 206 500	709 189 103	710 395 603				-	710 395 603		
54.	Helyi közlekedés biztosítása módosítás				1 293 603	1 293 603	-				-	-		
55.	Helyi közlekedés biztosítása mód. előir.				2 500 103	707 895 500	710 395 603				-	710 395 603		
56.	Nyíregyházi Sportcentrum Nonprofit Kft.					249 487 549	249 487 549				-	249 487 549	291 869 695	- 42 382 146
57.	Nyíregyházi Sportcentrum Nonprofit Kft. mód. előir.					248 987 549	248 987 549				-	248 987 549		
58.	Nyíregyházi Sportcentrum Nonprofit Kft. módosítás						-			2 540 000	2 540 000	2 540 000		
59.	Nyíregyházi Sportcentrum Nonprofit Kft. mód. előir.					248 987 549	248 987 549			2 540 000	2 540 000	251 527 549		
60.	Nyíregyházi Spartacus FC Kft.				65 000 000		65 000 000				-	65 000 000	65 000 000	-
61.	Nyíregyházi Spartacus FC Kft. mód. előir.				79 986 000		79 986 000				-	79 986 000		
62.	Bozsik József Labdarúgó Akadémia mód. előir.					25 500 000	25 500 000				-	25 500 000		
63.	Kiemelt csapatsportágak támogatása					56 500 000	56 500 000				-	56 500 000	80 000 000	- 23 500 000
64.	Kiemelt csapatsportágak támogatása mód. előir.					62 000 000	62 000 000				-	62 000 000		
65.	Város-Kép Nonprofit Kft.				242 565 000		242 565 000				-	242 565 000	166 762 000	75 803 000
66.	Nyíregyházi Állatpark Nonprofit Kft.					50 000 000	50 000 000				-	50 000 000	40 000 000	10 000 000
67.	Nyíregyházi Állatpark Nonprofit Kft. mód. előir.					50 000 000	50 000 000			11 900 000	11 900 000	61 900 000		
68.	Nyíregyházi Állatpark Nonprofit Kft. Módosítás				10 000 000	10 000 000	-				-	-		
69.	Nyíregyházi Állatpark Nonprofit Kft. mód. előir.				10 000 000	40 000 000	50 000 000			11 900 000	11 900 000	61 900 000		
70.	Móricz Zs. Színház Nonprofit Kft.					540 600 000	540 600 000				-	540 600 000	521 400 000	19 200 000
71.	Móricz Zs. Színház Nonprofit Kft. mód. előir.					567 300 000	567 300 000				-	567 300 000		
72.	Sóstó-Gyógyfürdők Zrt.				400 780 000		400 780 000				-	400 780 000	267 800 000	132 980 000
73.	Sóstó-Gyógyfürdők Zrt. mód. előir.				783 780 000		783 780 000			45 600 000	45 600 000	829 380 000		
74.	Sóstó-Gyógyfürdők Zrt. Módosítás				140 000 000	140 000 000	-				-	-		
75.	Sóstó-Gyógyfürdők Zrt. mód. előir.				643 780 000	140 000 000	783 780 000			45 600 000	45 600 000	829 380 000		
76.	Nyírvidék Képző Központ Kiemelkedően Közhasznú Nonprofit Kft.					29 393 000	29 393 000				-	29 393 000	32 808 000	- 3 415 000
77.	Nyírségi Szakképzés-Szervezési Kiemelkedően Közhasznú Nonprofit Kft.						-				-	-	2 033 000	- 2 033 000
78.	Nyíregyházi Turisztikai Nonprofit Kft.				60 000 000		60 000 000				-	60 000 000	64 000 000	- 4 000 000
79.	Önkormányzati felújítások				25 393 513		25 393 513	655 205 250			655 205 250	680 598 763	678 145 707	2 453 056
80.	Önkormányzati felújítások mód. előir.				40 761 262		40 761 262	620 388 487	957 815		621 346 302	662 107 564		
81.	Önkormányzati felújítások módosítás				18 867 704		18 867 704	19 527 704	660 000		18 867 704	-		
82.	Önkormányzati felújítások mód. előir.				21 893 558		21 893 558	639 916 191	297 815		640 214 006	662 107 564		
83.	Városi lőtér					2 000 000	2 000 000				-	2 000 000	1 000 000	1 000 000
84.	Borbányai hulladéklerakó üzemeltetése				39 808 700		39 808 700				-	39 808 700	-	39 808 700
85.	Borbányai hulladéklerakó üzemeltetése mód. előir.				40 081 708		40 081 708		1 002 182		1 002 182	41 083 890		
86.	Borbányai hulladéklerakó üzemeltetése módosítás				18 850 365		18 850 365				-	18 850 365		
87.	Borbányai hulladéklerakó üzemeltetése mód. előir.				58 932 073		58 932 073		1 002 182		1 002 182	59 934 255		

Forintban!														
1.	A. Megnevezés	B. Személyi juttatások	C. Munkaadókat terhelő járulékok és szociális hozzájárulási adó	D. Ellátottak pénzbeli juttatásai	E. Dologi kiadás	F. Egyéb működési célú kiadás	G. Működési kiadás össz.	H. Felújítás	I. Beruházás	J. Egyéb felhalmozási célú kiadás	K. Felhalmozási kiadás össz.	L. 2018. évi kiadás összesen	M. 2017. évi eredeti előirányzat	N. Eltérés
88.	Egyéb vagyoni kiadások				30 000 000		30 000 000				-	30 000 000	30 000 000	-
89.	Egyéb vagyoni kiadások mód. előir.				30 000 000		30 000 000		9 700 000		9 700 000	39 700 000		
90.	Egyéb vagyoni kiadások módosítás	775 716	129 613		1 811 909		2 717 238	-	2 968 732	251 494	2 717 238	-		
91.	Egyéb vagyoni kiadások mód. előir.	775 716	129 613		31 811 909		32 717 238		6 731 268	251 494	6 982 762	39 700 000		
92.	Vagyonbiztosítás				28 437 464		28 437 464				-	28 437 464	28 437 464	-
93.	Vagyonbiztosítás mód. előir.				35 767 869		35 767 869				-	35 767 869		
94.	Játszóterei eszközök pótlása, átalakítása, felülvizsgálata						-				-	-	25 000 000	- 25 000 000
95.	Továbbszámlázott vagyoni kiadás				10 000 000		10 000 000				-	10 000 000	10 000 000	-
96.	Vagyoni kiadások	-	-	25 000 000	1 345 128 677	1 766 077 549	3 136 206 226	655 205 250	313 800 000	32 800 000	1 001 805 250	4 138 011 476	3 805 235 586	332 775 890
97.	Vagyoni kiadások mód. előirányzat	551 181	-	25 000 000	1 729 106 734	1 878 946 352	3 633 604 267	653 888 633	359 745 753	90 300 000	1 103 934 386	4 737 538 653		
98.	Vagyoni kiadások módosítás	825 716	138 388	-	125 907 612	128 706 397	3 762 889	16 558 972	1 471 496	2 540 000	17 627 476	21 390 365		
99.	Vagyoni kiadások mód. előirányzat	1 376 897	138 388	25 000 000	1 603 199 122	2 007 652 749	3 637 367 156	670 447 605	358 274 257	92 840 000	1 121 561 862	4 758 929 018		
100.	Rendszeres pénzbeli ellátás			314 500 000			314 500 000				-	314 500 000	314 500 000	-
101.	Rendszeres pénzbeli ellátás mód. előir.			276 102 090			276 102 090				-	276 102 090		
102.	Eseti pénzbeli és természetbeni ellátás			146 750 000	54 750 000		201 500 000				-	201 500 000	222 500 000	- 21 000 000
103.	Eseti pénzbeli és természetbeni ellátás mód. előir.			152 850 777	64 465 223		217 316 000				-	217 316 000		
104.	Eseti pénzbeli és természetbeni ellátás módosítás			-	72 072 360	72 072 360	-				-	-		
105.	Eseti pénzbeli és természetbeni ellátás mód. előir.			80 778 417	136 537 583		217 316 000				-	217 316 000		
106.	Lakbértámogatás			3 000 000			3 000 000				-	3 000 000	5 000 000	- 2 000 000
107.	Lakáscélú helyi támogatás (életveszélyes állapotú épület felújítása)						-			2 500 000	2 500 000	2 500 000	2 500 000	-
108.	Periféria Egyesület					13 010 000	13 010 000				-	13 010 000	12 400 000	610 000
109.	Bursa Hungarica				7 000 000		7 000 000				-	7 000 000	7 000 000	-
110.	Rés Alapítvány				8 000 000		8 000 000				-	8 000 000	4 000 000	4 000 000
111.	Szociális és egészségügyi célfeladatok				9 300 000		9 300 000				-	9 300 000	10 650 000	- 1 350 000
112.	Szociális és egészségügyi célfeladatok mód. előir.				2 086 978		2 086 978				-	2 086 978		
113.	Szociális és egészségügyi célfeladatok módosítás				2 086 978		2 086 978				-	2 086 978		
114.	Szociális és egészségügyi célfeladatok mód. előir.				-		-				-	-		
115.	Kéknefelejcs Alapítvány				7 000 000		7 000 000				-	7 000 000	7 000 000	-
116.	Human-Net tanyagondnok				7 070 297		7 070 297				-	7 070 297	6 043 000	1 027 297
117.	Nyíregyházi Egyházmegye -Huszárvar működése				11 100 000		11 100 000				-	11 100 000	11 100 000	-
118.	Nyíregyházi Egyházmegye -óvoda, iskola kieg. támog.				56 200 000		56 200 000				-	56 200 000	56 200 000	-
119.	Egyéb szociális kiadások (pályázatok, kutatás, fejlesztés)				5 000 000		5 000 000				-	5 000 000	3 000 000	2 000 000
120.	Egyéb szociális kiadások (pályázatok, kutatás, fejlesztés) mód. előir.				4 250 000		4 250 000				-	4 250 000		
121.	Egyéb szociális kiadások (pályázatok, kutatás, fejlesztés) módosítás		361		361		-				-	-		
122.	Egyéb szociális kiadások (pályázatok, kutatás, fejlesztés) mód. előir.		361		4 249 639		4 250 000				-	4 250 000		
123.	Szigligeti gyermeküdültetés				3 000 000		3 000 000				-	3 000 000	3 000 000	-
124.	Egészségügyi Támogató Alap Program (ETAP) PRIMOM Vállalkozásélénkítő Alapítvány						-			12 000 000	12 000 000	12 000 000	12 000 000	-
125.	Krisis alap				1 000 000		1 000 000				-	1 000 000	1 000 000	-
126.	KAB-KEF pályázat				1 000 000		1 000 000				-	1 000 000	1 000 000	-
127.	KAB-KEF pályázat mód. előir.	562 800	179 043		456 376		1 198 219				-	1 198 219		
128.	Értékünk a család projekt				1 000 000		1 000 000				-	1 000 000	250 000	750 000
129.	Értékünk a család projekt mód. előir.	559 858	255 391		934 186	565	1 750 000				-	1 750 000		
130.	Értékünk a család projekt módosítás	132 145	90 382		222 527		-				-	-		
131.	Értékünk a család projekt mód. előir.	692 003	345 773		711 659	565	1 750 000				-	1 750 000		
132.	Idősbarát Önkormányzat				517 015		517 015				-	517 015	500 000	17 015
133.	Idősbarát Önkormányzat mód. előir.	51 295	3 999		461 721		517 015				-	517 015		

Forintban!														
1.	A. Megnevezés	B. Személyi juttatások	C. Munkaadókat terhelő járulékok és szociális hozzájárulási adó	D. Ellátottak pénzbeli juttatásai	E. Dologi kiadás	F. Egyéb működési célú kiadás	G. Működési kiadás össz.	H. Felújítás	I. Beruházás	J. Egyéb felhalmozási célú kiadás	K. Felhalmozási kiadás össz.	L. 2018. évi kiadás összesen	M. 2017. évi eredeti előirányzat	N. Eltérés
134.	Idősbarát Önkormányzat módosítás	62 992			63 892		900					900		
135.	Idősbarát Önkormányzat mód. előir.	114 287	3 999		397 829		516 115					516 115		
136.	Idősügyi Tanács támogatása módosítás				900		900					900		
137.	Idősügyi Tanács támogatása mód. Előir.				900		900					900		
138.	"Munkában az ENTER! Tréning!" mód. előir.	90 000	37 000		90 000		217 000					217 000		
139.	Rászoruló Hallgatókért Közalapítvány					3 000 000	3 000 000					3 000 000	3 000 000	-
140.	Ifjúsági célfeladatok					6 480 000	6 480 000					6 480 000	6 480 000	-
141.	Ifjúsági célfeladatok mód. előir.	106 092	103 689		92 000	5 980 000	6 281 781					6 281 781		
142.	SNI-s gyermekek fejlesztésének támogatása				22 032 000		22 032 000					22 032 000	11 346 000	10 686 000
143.	Köznevelési célfeladatok				500 000	5 210 000	5 710 000					5 710 000	5 500 000	210 000
144.	Köznevelési célfeladatok mód. előir.					1 760 000	1 760 000					1 760 000		
145.	Szociális és Köznevelési kiadások	-	-	464 250 000	83 799 015	138 370 297	686 419 312	-	-	14 500 000	14 500 000	700 919 312	705 969 000	- 5 049 688
146.	Szociális és Köznevelési kiadások mód. előir.	1 370 045	579 122	431 952 867	92 781 506	126 207 840	652 891 380	-	-	14 500 000	14 500 000	667 391 380		
147.	Szociális és Köznevelési kiadások módosítás	195 137	90 743	72 072 360	71 786 480	2 086 978	2 086 978					2 086 978		
148.	Szociális és Köznevelési kiadások mód. előir.	1 565 182	669 865	359 880 507	164 567 986	124 120 862	650 804 402	-	-	14 500 000	14 500 000	665 304 402		
149.	Kulturális célfeladatok	5 200 000			6 165 247	7 295 639	18 660 886					18 660 886	13 250 000	5 410 886
150.	Kulturális célfeladatok mód. előir.	5 320 000	257 919		6 114 328	1 768 639	13 460 886					13 460 886		
151.	Kulturális célfeladatok módosítás	51 000			568 125	619 125								
152.	Kulturális célfeladatok mód. előir.	5 371 000	257 919		6 682 453	1 149 514	13 460 886					13 460 886		
153.	Nyírség Vidékfejlesztési Közhasznú Egyesület (tagdíj)				901 200		901 200					901 200	901 200	-
154.	Civil Ház működtetése, tagdíj fizetés				1 800 000	2 200 000	4 000 000					4 000 000	4 000 000	-
155.	Városi nagyrendezvények				40 127 715		40 127 715					40 127 715	40 300 000	- 172 285
156.	Városi nagyrendezvények mód. előir.	1 267 817	281 512		30 213 158		31 762 487					31 762 487		
157.	Városi nagyrendezvények módosítás	527 845	287 488		750 821		64 512					64 512		
158.	Városi nagyrendezvények mód. előir.	1 795 662	569 000	-	29 462 337	-	31 826 999	-	-	-	-	31 826 999		
159.	Városi rendezvények, társadalmi ünnepek közösségi szintek					17 000 000	17 000 000					17 000 000	15 500 000	1 500 000
160.	Városi rendezvények, társadalmi ünnepek közösségi szintek mód. előir.	1 000 000	195 000		4 800 000	9 905 000	15 900 000					15 900 000		
161.	Városi rendezvények, társadalmi ünnepek közösségi szintek módosítás	64 512	310 177		1 673 697	1 983 874	64 512					64 512		
162.	Városi rendezvények, társadalmi ünnepek közösségi szintek mód. előir.	935 488	505 177		6 473 697	7 921 126	15 835 488	-	-	-	-	15 835 488		
163.	Nagygyűttek támogatása					15 000 000	15 000 000					15 000 000	15 000 000	-
164.	Jósa A. Múzeum állományvéd. felad. ellátása												1 301 416	- 1 301 416
165.	Jósa A. Múzeum állományvéd. felad. ellátása módosítás	185 200	16 868				202 068					202 068		
166.	Jósa A. Múzeum állományvéd. felad. ellátása mód. előir.	185 200	16 868				202 068					202 068		
167.	Szovjetunióba hurcolt politikai foglyok és kényszermunkások emlékére												400 000	- 400 000
168.	Jósa A. Múzeum 150 éves jubileumi évforduló mód. előir.				6 000 000		6 000 000					6 000 000		
169.	Happy Art Alapítvány nívódíj	130 123	28 627				158 750					158 750	158 750	-
170.	Helyi önszerveződő közösségek pénzügyi alapja					25 000 000	25 000 000					25 000 000	25 000 000	-
171.	Kulturális kiadás	5 330 123	28 627	-	48 994 162	66 495 639	120 848 551	-	-	-	-	120 848 551	115 811 366	5 037 185
172.	Kulturális kiadás mód. előir.	7 717 940	763 058	-	49 828 686	53 873 639	112 183 323	-	-	-	-	112 183 323		
173.	Kulturális kiadás módosítás	699 533	614 533		1 491 001	2 602 999	202 068					202 068		
174.	Kulturális kiadás mód. előir.	8 417 473	1 377 591	-	51 319 687	51 270 640	112 385 391	-	-	-	-	112 385 391	-	-
175.	Polgármesteri keret	7 686 160	4 907 945		5 760 895	645 000	19 000 000					19 000 000	20 000 000	- 1 000 000

Forintban!														
1.	A. Megnevezés	B. Személyi juttatások	C. Munkaadókat terhelő járulékok és szociális hozzájárulási adó	D. Ellátottak pénzbeli juttatásai	E. Dologi kiadás	F. Egyéb működési célú kiadás	G. Működési kiadás össz.	H. Felújítás	I. Beruházás	J. Egyéb felhalmozási célú kiadás	K. Felhalmozási kiadás össz.	L. 2018. évi kiadás összesen	M. 2017. évi eredeti előirányzat	N. Eltérés
176.	Polgármesteri keret mód. előir.	7 686 160	4 907 945		5 525 895	880 000	19 000 000				-	19 000 000		
177.	Polgármesteri keret módosítás	1 651 236	1 072 145		873 909	120 000	1 573 000				-	1 573 000		
178.	Polgármesteri keret mód. előir.	9 337 396	3 835 800	-	6 399 804	1 000 000	20 573 000				-	20 573 000		
179.	Képviselő testület kiadásai	93 281 378	18 679 245		108 000		112 068 623				-	112 068 623	113 957 618	- 1 888 995
180.	Képviselő testület kiadásai mód. előir.	96 238 303	18 653 056		108 000		114 999 359				-	114 999 359		
181.	Képviselő testület kiadásai módosítás	146 620	172 546		25 926		-				-	-		
182.	Képviselő testület kiadásai mód. előir.	96 384 923	18 480 510		133 926		114 999 359				-	114 999 359		
183.	Kárpátaljai Magyar Szövetség támogatása					5 000 000	5 000 000				-	5 000 000	5 000 000	-
184.	Kitüntetések	26 285 900	5 595 855		1 294 812		33 176 567				-	33 176 567	30 706 069	2 470 498
185.	Kitüntetések módosítás	968 542	7 408		905 031		56 103				-	56 103		
186.	Kitüntetések mód. előir.	27 254 442	5 588 447	-	389 781		33 232 670				-	33 232 670		
187.	Külgügyi és EU-s célfeladatok	1 600 000	400 000		6 950 000	1 800 000	10 750 000				-	10 750 000	9 370 550	1 379 450
188.	Külgügyi és EU-s célfeladatok mód. előir.	2 279 988	518 486		7 851 526	1 610 000	12 260 000				-	12 260 000		
189.	Külgügyi és EU-s célfeladatok módosítás	6 799	221 098		214 299		-				-	-		
190.	Külgügyi és EU-s célfeladatok mód. előir.	2 273 189	739 584		7 637 227	1 610 000	12 260 000				-	12 260 000		
191.	Testvérvárosi jubileumi évfordulók	1 530 000	860 000		6 410 000	8 800 000	8 800 000				-	8 800 000	8 000 000	800 000
192.	Testvérvárosi jubileumi évfordulók mód. előir.	2 326 722	860 000		5 613 278	8 800 000	8 800 000				-	8 800 000		
193.	Városdiplomácia, testvér és partnervárosi kapcs. elősegítő progr. rendezvények	1 180 000	740 000		2 030 000		3 950 000				-	3 950 000	3 600 000	350 000
194.	Városdiplomácia, testvér és partnervárosi kapcs. elősegítő progr. Rendezvények mód. előir.	1 690 363	821 590		3 438 047		5 950 000				-	5 950 000		
195.	Városdiplomácia, testvér és partnervárosi kapcs. elősegítő progr. Rendezvények módosítás	227 857	254 163		26 306		-				-	-		
196.	Városdiplomácia, testvér és partnervárosi kapcs. elősegítő progr. Rendezvények mód. előir.	1 918 220	567 427	-	3 464 353	-	5 950 000				-	5 950 000		
197.	Önkormányzati Tervtanács	10 655 738	2 344 262				13 000 000				-	13 000 000	13 000 000	-
198.	Megyei Jogú Városok Szövetsége				3 583 560		3 583 560				-	3 583 560	2 955 000	628 560
199.	Közbiztonsági megállapodás					5 000 000	5 000 000				-	5 000 000	5 000 000	-
200.	Közbiztonsági Alapítvány					8 500 000	8 500 000				-	8 500 000	8 500 000	-
201.	Épülettervezés Oktatásáért Alapítvány					5 000 000	5 000 000				-	5 000 000	-	5 000 000
202.	Hirdetési keret, PR kiadás, Városmarketing				20 000 000		20 000 000				-	20 000 000	25 000 000	- 5 000 000
203.	Hirdetési keret, PR kiadás, Városmarketing mód. előir.	15 748 031			4 251 969		20 000 000				-	20 000 000		
204.	Hirdetési keret, PR kiadás, Városmarketing módosítás	4 291 818	4 291 818		833 120		833 120				-	833 120		
205.	Hirdetési keret, PR kiadás, Városmarketing mód. előir.	11 456 213	4 291 818		5 085 089		20 833 120				-	20 833 120		
206.	Mária út Közhasznú Egyesület tagdíj és programok				650 000		650 000				-	650 000	650 000	-
207.	Egyéb önkormányzati feladatok				9 144 000		9 144 000				-	9 144 000	16 027 660	- 6 883 660
208.	Peresügyek kiadásai mód. előir.				61 791 017		61 791 017				-	61 791 017		
209.	Lejárt ifjúsági kölcsön elszámolást követő visszafizetés						-			2 000 000	2 000 000	2 000 000	2 000 000	-
210.	Nyírségi Többcélú Kistérségi Társulás						-				-	-	1 916 741 275	- 1 916 741 275
211.	NYITÓT megszünés miatt mód. előir.					9 520 281	9 520 281				-	9 520 281		
212.	Nemzetiségi önkormányzatok támogatása				10 500 000		10 500 000				-	10 500 000	10 500 000	-
213.	Sport célfeladatok	16 000 000				54 400 000	70 400 000				-	70 400 000	81 896 000	- 11 496 000
214.	Sport célfeladatok mód. előir.					65 800 000	65 800 000				-	65 800 000		
215.	Sport célfeladatok módosítás	533 472				6 966 528	7 500 000				-	7 500 000		
216.	Sport célfeladatok mód. előir.	533 472				72 766 528	73 300 000				-	73 300 000		
217.	Városi sportrendezvények				17 900 000		17 900 000				-	17 900 000	17 000 000	900 000
218.	Városi sportrendezvények mód. előir.	593 588	794 849		16 511 563		17 900 000				-	17 900 000		
219.	Városi sportrendezvények módosítás	929 754	15 695		945 449		-				-	-		

Forintban!														
1.	A. M e g n e v e z é s	B. Személyi juttatások	C. Munkaadókat terhelő járulékok és szociális hozzájárulási adó	D. Ellátottak pénzbeli juttatásai	E. Dologi kiadás	F. Egyéb működési célú kiadás	G. Működési kiadás össz.	H. Felújítás	I. Beruházás	J. Egyéb felhalmozási célú kiadás	K. Felhalmozási kiadás össz.	L. 2018. évi kiadás összesen	M. 2017. évi eredeti előirányzat	N. Eltérés
220.	Városi sportrendezvények mód. előir.	1 523 342	810 544		15 566 114		17 900 000				-	17 900 000		
221.	EMMI-MJVSZ Sporttalálkozó mód. előir.	551 180	284 970		731 420		1 567 570				-	1 567 570		
222.	Hiszek Banned Sport Program						-				-	-	6 500 000	- 6 500 000
223.	Hiszek Banned Sport Program II. ütem				5 000 000		5 000 000				-	5 000 000	-	5 000 000
224.	Hiszek Banned Sport Program II. ütem mód. előir.				5 000 000		5 000 000				-	5 000 000		
225.	Hiszek Banned Sport Program III. ütem mód. előir.				10 000 000		10 000 000				-	10 000 000		
226.	Hiszek Banned Sport Program III. ütem módosítás	552 560			552 560		-				-	-		
227.	Hiszek Banned Sport Program III. ütem mód. előir.	552 560	-	-	9 447 440	-	10 000 000				-	10 000 000		
228.	Önkormányzati egyéb feladatok	158 219 176	33 527 307	-	78 831 267	90 845 000	361 422 750	-	-	2 000 000	2 000 000	363 422 750	2 296 404 172	- 1 932 981 422
229.	Önkormányzati egyéb feladatok mód. előir.	164 055 973	34 781 013	-	135 495 087	111 810 281	446 142 354	-	-	2 000 000	2 000 000	448 142 354		
230.	Önkormányzati egyéb feladatok módosítás	711 424	3 022 349	-	858 078	7 086 528	9 962 223	-	-	-	-	9 962 223		
231.	Önkormányzati egyéb feladatok mód. előir.	164 767 397	37 803 362	-	134 637 009	118 896 809	456 104 577	-	-	2 000 000	2 000 000	458 104 577		
232.	Polgárvédelmi kiadások	30 000	39 087		2 587 413		2 656 500		63 500		63 500	2 720 000	2 720 000	-
233.	Városfejlesztési kiadások	373 408 973	83 380 776		3 830 209 071		4 286 998 820	4 187 606 380	18 591 997 459	86 431 726	22 866 035 565	27 153 034 385	16 991 453 914	10 161 580 471
234.	Városfejlesztési kiadások mód. előir.	295 374 263	60 003 251		2 370 267 024	288 556	2 725 933 094	4 133 715 809	13 448 599 064	31 091 726	17 613 406 599	20 339 339 693		
235.	Városfejlesztési kiadások módosítás	10 602 406	1 303 613		61 686 781		73 592 800	1 908 612 444	1 966 821 174	5 040 000	63 248 730	10 344 070		
236.	Városfejlesztési kiadások mód. előir.	305 976 669	61 306 864	-	2 431 953 805	288 556	2 799 525 894	6 042 328 253	11 481 777 890	26 051 726	17 550 157 869	20 349 683 763		
237.	ÁFA befizetés, egyéb adók				112 722 000		112 722 000				-	112 722 000	200 000 000	- 87 278 000
238.	ÁFA befizetés, egyéb adók módosítás				61 833 825		61 833 825				-	61 833 825		
239.	ÁFA befizetés, egyéb adók mód. előir.				50 888 175	-	50 888 175				-	50 888 175		
240.	Kamatfizetés				101 969 216		101 969 216				-	101 969 216	26 212 963	75 756 253
241.	Kamatfizetés mód. előir.				56 969 216		56 969 216				-	56 969 216		
242.	Önkormányzati számlákkal kapcsolatos kiadások				40 000 000		40 000 000				-	40 000 000	44 500 000	- 4 500 000
243.	Önkormányzati számlákkal kapcsolatos kiadások módosítás				2 700 000		2 700 000				-	2 700 000		
244.	Önkormányzati számlákkal kapcsolatos kiadások mód. előir.				42 700 000		42 700 000				-	42 700 000		
245.	Továbbszámlázott kiadások				12 700 000		12 700 000				-	12 700 000	12 700 000	-
246.	Továbbszámlázott kiadások mód. előir.				22 222 914		22 222 914				-	22 222 914		
247.	Befizetési kötelezettség				153 917 699		153 917 699				-	153 917 699	-	153 917 699
248.	Befizetési kötelezettség mód. előir.				74 896	153 842 803	153 917 699			114 132	114 132	154 031 831		
249.	Befizetési kötelezettség módosítás				195 000	142 080 898	141 885 898			142 080 898	142 080 898	195 000		
250.	Befizetési kötelezettség mód. előir.				269 896	11 761 905	12 031 801			142 195 030	142 195 030	154 226 831		
251.	Társadalmi szervezetek támogatása				11 500 000		11 500 000				-	11 500 000	10 800 000	700 000
252.	Céltartalék				1 146 533 659		1 146 533 659		14 016 624 190		14 016 624 190	15 163 157 849	5 030 171 251	10 132 986 598
253.	Céltartalék mód. előir.				1 606 515 120		1 606 515 120		16 208 821 904		16 208 821 904	17 815 337 024		
254.	Céltartalék módosítás				31 192 422		31 192 422		24 732 061		24 732 061	6 460 361		
255.	Céltartalék mód. előir.				1 575 322 698		1 575 322 698		16 233 553 965		16 233 553 965	17 808 876 663		
256.	Általános tartalék				100 000 000		100 000 000				-	100 000 000	100 000 000	-
257.	Általános tartalékmód. előir.				13 364 076		13 364 076				-	13 364 076		
258.	Általános tartalék módosítás				5 704 005		5 704 005				-	5 704 005		
259.	Általános tartalék mód. előir.				7 660 071		7 660 071				-	7 660 071		
260.	Mindösszesen:	536 988 272	116 975 797	489 250 000	8 347 557 821	3 673 739 843	13 164 511 733	5 067 040 630	33 720 375 149	135 731 726	38 923 147 505	52 087 659 238	32 759 562 252	19 328 096 986
261.	Mindösszesen mód. előirányzat	469 099 402	96 165 531	456 952 867	7 429 516 541	4 110 771 618	12 562 505 959	4 862 077 562	30 906 955 156	138 005 858	35 907 038 576	48 469 544 535		
262.	Mindösszesen módosítás	13 034 216	5 169 626	72 072 360	66 923 564	47 874 377	34 819 311	2 056 016 656	2 130 235 841	139 580 898	65 361 713	30 542 382		
263.	Mindösszesen mód. előirányzat	482 133 618	101 335 157	384 880 507	7 496 440 105	4 062 897 241	12 527 686 628	6 918 094 218	28 776 719 315	277 586 756	35 972 400 289	48 500 086 917		
264.	Rövid lejáratú hitel,kölcsön törlesztés						-				-	-	2 300 000 000	- 2 300 000 000

Forintban!														
	A.	B.	C.	D.	E.	F.	G.	H.	I.	J.	K.	L.	M.	N.
1.	M e g n e v e z é s	Személyi juttatások	Munkaadókat terhelő járulékok és szociális hozzájárulási adó	Ellátottak pénzbeli juttatásai	Dologi kiadás	Egyéb működési célú kiadás	Működési kiadás össz.	Felújítás	Beruházás	Egyéb felhalmozási célú kiadás	Felhalmozási kiadás össz.	2018. évi kiadás összesen	2017. évi eredeti előirányzat	Eltérés
265.	Rövid lejáratú hitel,kölcsön törlesztés mód. előír.					702 032 979	702 032 979				-	702 032 979		
266.	Rövid lejáratú hitel,kölcsön törlesztés módosítás					300 882 480	300 882 480				-	300 882 480		
267.	Rövid lejáratú hitel,kölcsön törlesztés mód. előír.					1 002 915 459	1 002 915 459				-	1 002 915 459		
268.	Hosszú lejáratú hitel,kölcsön törlesztés					46 000 000	46 000 000				-	46 000 000	-	46 000 000
269.	Belföldi értékpapírok kiadásai					10 000 000 000	10 000 000 000				-	10 000 000 000	2 000 000 000	8 000 000 000
270.	Belföldi értékpapírok kiadásai mód. előír.					12 350 000 000	12 350 000 000				-	12 350 000 000		
271.	Pénzeszközök betétként elhelyezése						-				-	-	1 500 000 000	- 1 500 000 000
272.	Államháztartáson belüli megelőlegezés visszafizetése					163 286 962	163 286 962				-	163 286 962	173 886 117	- 10 599 155
273.	Önkormányzati kiadások mindösszesen:	536 988 272	116 975 797	489 250 000	8 347 557 821	13 883 026 805	23 373 798 695	5 067 040 630	33 720 375 149	135 731 726	38 923 147 505	62 296 946 200	38 733 448 369	23 563 497 831
274.	Önkormányzati kiadások mindösszesen: mód. előír.	469 099 402	96 165 531	456 952 867	7 429 516 541	17 372 091 559	25 823 825 900	4 862 077 562	30 906 955 156	138 005 858	35 907 038 576	61 730 864 476		
275.	Önkormányzati kiadások mindösszesen: módosítás	13 034 216	5 169 626	- 72 072 360	66 923 564	253 008 103	266 063 149	2 056 016 656	- 2 130 235 841	139 580 898	65 361 713	331 424 862		
276.	Önkormányzati kiadások mindösszesen: mód. előír.	482 133 618	101 335 157	384 880 507	7 496 440 105	17 625 099 662	26 089 889 049	6 918 094 218	28 776 719 315	277 586 756	35 972 400 289	62 062 289 338		
277.	Intézményi kiadás	4 756 778 933	1 025 351 112	600 000	3 079 501 504	8 862 231 549	21 691 700	231 838 401	400 766 286	253 530 101	9 115 761 650	9 115 761 650	6 141 767 086	2 973 994 564
278.	Intézményi kiadás mód. előír.	4 984 103 885	1 081 192 515	600 000	3 390 634 248	430 825 282	9 887 355 930	61 537 082	400 766 286	462 303 368	10 349 659 298	10 349 659 298		
279.	Intézményi kiadás módosítás	20 226 240	6 881 827		98 747 741		125 855 808	6 052 577	12 860 484	18 913 061	144 768 869	144 768 869		
280.	Intézményi kiadás mód. előír.	5 004 330 125	1 088 074 342	600 000	3 489 381 989	430 825 282	10 013 211 738	67 589 659	413 626 770	-	481 216 429	10 494 428 167		
281.	Polgármesteri hivatal kiadások	1 390 898 657	301 985 189		633 785 952		2 326 669 798		52 332 890	9 000 000	61 332 890	2 388 002 688	2 225 504 972	162 497 716
282.	Polgármesteri hivatal kiadások mód. előír.	1 387 532 446	301 573 169		600 188 304		2 288 404 919		45 982 890	9 000 000	54 982 890	2 343 387 809		
283.	Polgármesteri hivatal kiadások módosítás		12		206 066		206 078				-	206 078		
284.	Polgármesteri hivatal kiadások mód. előír.	1 387 532 446	301 573 181	-	600 394 370	-	2 289 499 997	-	45 982 890	9 000 000	54 982 890	2 344 482 887		
285.	Rendszeres pénzbeni ellátás			100 000			100 000				-	100 000	2 020 000	- 1 920 000
286.	Eseti pénzbeni és természetbeni ellátás			35 000 000			35 000 000				-	35 000 000	67 500 000	- 32 500 000
287.	Hivatali kiadás összesen.	1 390 898 657	301 985 189	35 100 000	633 785 952	-	2 361 769 798	-	52 332 890	9 000 000	61 332 890	2 423 102 688	2 295 024 972	128 077 716
288.	Hivatali kiadás összesen mód. előír.	1 387 532 446	301 573 169	35 100 000	600 188 304	-	2 324 393 919	-	45 982 890	9 000 000	54 982 890	2 379 376 809		
289.	Hivatali kiadás összesen: módosítás	-	12	-	206 066	-	206 078	-	-	-	-	206 078		
290.	Hivatali kiadás összesen mód. előír.	1 387 532 446	301 573 181	35 100 000	600 394 370	-	2 324 599 997	-	45 982 890	9 000 000	54 982 890	2 379 582 887		
291.	Költségvetési szerint főösszeg:	6 684 665 862	1 444 312 098	524 950 000	12 060 845 277	13 883 026 805	34 597 800 042	5 088 732 330	34 004 546 440	144 731 726	39 238 010 496	73 835 810 538	47 170 240 427	26 665 570 111
292.	Költségvetési szerint főösszeg mód. előír.	6 840 735 733	1 478 931 215	492 652 867	11 420 339 093	17 802 916 841	38 035 575 749	4 923 614 644	31 353 704 332	147 005 858	36 424 324 834	74 459 900 583		
293.	Költségvetési szerint főösszeg módosítás	33 260 456	12 051 465	- 72 072 360	165 877 371	253 008 103	392 125 035	2 062 069 233	- 2 117 375 357	139 580 898	84 274 774	476 399 809		
294.	Költségvetési szerint főösszeg mód. előír.	6 873 996 189	1 490 982 680	420 580 507	11 586 216 464	18 055 924 944	38 427 700 784	6 985 683 877	29 236 328 975	286 586 756	36 508 599 608	74 936 300 392		

								Forintban!	
1.	A. Cím szám	B. Al-cím szám	C. Elő- irányzati csoport szám	D. Kiemelt előirány- zati szám	E.		F.		G.
					Cím név	Alcím név	Előirányzati csoportnév	Kiemelt előirányzat neve	2018. évi módosított előirányzat
								Bevétel	Kiadás
2.	1				Egészségügyi Alapellátási Igazgatóság			699 698 108	732 816 744
3.			1	1	Működési célú támogatások államháztartáson belülről			518 935 221	
4.			1	4	Működési bevétel			31 668 493	
5.				8	Finanszírozási bevétel			149 094 394	
6.			1		Működési kiadás				
7.				1	Személyi juttatások				339 788 233
8.				2	Munkaadókat terhelő járulékok				72 023 431
9.				3	Dologi kiadások				301 005 080
10.			2		Felhalmozási kiadás				
11.				6	Beruházási kiadások				20 000 000
12.									
13.	2				Eszterlánc Északi Óvoda Összesen			171 308 070	3 324 693 453
14.			1	1	Működési célú támogatások államháztartáson belülről			19 558 193	
15.			2	2	Felhalmozási célú támogatások államháztartáson belülről			11 318 400	
16.			1	4	Működési bevétel			134 376 459	
17.				8	Finanszírozási bevétel			6 055 018	
18.			1		Működési kiadás				
19.				1	Személyi juttatások				2 086 167 453
20.				2	Munkaadókat terhelő járulékok				458 094 559
21.				3	Dologi kiadások				738 792 701
22.			2		Felhalmozási kiadás				
23.				6	Beruházási kiadások				31 123 140
24.				7	Felújítási kiadások				10 515 600
25.	1				Eszterlánc Északi Óvoda			51 505 192	958 852 334
26.			1	1	Működési célú támogatások államháztartáson belülről			10 639 661	
27.			2	2	Felhalmozási célú támogatások államháztartáson belülről			802 800	
28.			1	4	Működési bevétel			38 486 561	
29.				8	Finanszírozási bevétel			1 576 170	
30.			1		Működési kiadás				
31.				1	Személyi juttatások				604 319 058
32.				2	Munkaadókat terhelő járulékok				132 987 454
33.				3	Dologi kiadások				215 641 269
34.			2		Felhalmozási kiadás				
35.				6	Beruházási kiadások				5 904 553
36.	2				Gyermekek Háza Déli Óvoda			37 871 341	864 030 701
37.			1	1	Működési célú támogatások államháztartáson belülről			2 923 405	
38.			1	4	Működési bevétel			33 262 182	
39.				8	Finanszírozási bevétel			1 685 754	
40.			1		Működési kiadás				
41.				1	Személyi juttatások				557 673 731
42.				2	Munkaadókat terhelő járulékok				121 264 012
43.				3	Dologi kiadások				178 847 196
44.			2		Felhalmozási kiadás				
45.				6	Beruházási kiadások				6 245 762
46.	3				Tündérváros Keleti Óvoda			54 662 192	878 863 812
47.			1	1	Működési célú támogatások államháztartáson belülről			3 873 512	
48.			2	2	Felhalmozási célú támogatások államháztartáson belülről			10 515 600	
49.			1	4	Működési bevétel			38 850 008	
50.				8	Finanszírozási bevétel			1 423 072	
51.			1		Működési kiadás				
52.				1	Személyi juttatások				526 916 249
53.				2	Munkaadókat terhelő járulékok				115 859 373
54.				3	Dologi kiadások				213 143 533
55.			2		Felhalmozási kiadás				
56.				6	Beruházási kiadások				12 429 057
57.				7	Felújítási kiadások				10 515 600
58.	4				Búzaszem Nyugati Óvoda			27 269 345	622 946 606
59.			1	1	Működési célú támogatások államháztartáson belülről			2 121 615	
60.			1	4	Működési bevétel			23 777 708	
61.				8	Finanszírozási bevétel			1 370 022	
62.			1		Működési kiadás				
63.				1	Személyi juttatások				397 258 415
64.				2	Munkaadókat terhelő járulékok				87 983 720
65.				3	Dologi kiadások				131 160 703
66.			2		Felhalmozási kiadás				
67.				6	Beruházási kiadások				6 543 768
68.									

							Forintban!	
1.	A. Cím szám	B. Al-cím szám	C. Elő- irányzati csoport- szám	D. Kiemelt előirány- zati szám	E.		F. G.	
					Cím név	Alcím név	Előirányzati csoportnév	Kiemelt előirányzat neve
							Bevétel	Kiadás
69.	3				Közüntézményeket Működtető Központ		564 367 268	1 374 738 094
70.			1	1		Működési célú támogatások államháztartáson belülről	1 427 440	
71.			1	4		Működési bevétel	556 628 867	
72.				8		Finanszírozási bevétel	6 310 961	
73.			1			Működési kiadás		
74.				1		Személyi juttatások		166 847 379
75.				2		Munkaadókat terhelő járulékok		36 052 326
76.				3		Dologi kiadások		1 164 514 838
77.			2			Felhalmozási kiadás		
78.				6		Beruházási kiadások		7 323 551
79.								
80.	4				Móricz Zsigmond Megyei és Városi Könyvtár		155 817 532	631 702 338
81.			1	1		Működési célú támogatások államháztartáson belülről	18 459 935	
82.			2	2		Felhalmozási célú támogatások államháztartáson belülről	108 849 573	
83.			1	4		Működési bevétel	24 854 167	
84.			1	6		Működési célú átvett pénzeszközök	360 909	
85.				8		Finanszírozási bevétel	3 292 948	
86.			1			Működési kiadás		
87.				1		Személyi juttatások		214 201 526
88.				2		Munkaadókat terhelő járulékok		46 258 575
89.				3		Dologi kiadások		138 682 479
90.			2			Felhalmozási kiadás		
91.				6		Beruházási kiadások		208 699 258
92.				7		Felújítási kiadások		23 860 500
93.								
94.	5				Váci Mihály Kulturális Központ		93 329 064	370 721 335
95.			1	1		Működési célú támogatások államháztartáson belülről	3 561 951	
96.			2	2		Felhalmozási célú támogatások államháztartáson belülről	1 000 000	
97.			1	4		Működési bevétel	81 789 781	
98.			2	5		Felhalmozási bevételek	15 748	
99.			1	6		Működési célú átvett pénzeszközök	1 421 968	
100.				8		Finanszírozási bevétel	5 539 616	
101.			1			Működési kiadás		
102.				1		Személyi juttatások		144 333 368
102.				2		Munkaadókat terhelő járulékok		32 247 841
103.				3		Dologi kiadások		184 171 486
104.			2			Felhalmozási kiadás		
105.				6		Beruházási kiadások		9 548 640
106.				7		Felújítási kiadások		420 000
107.	6				Nyíregyházi Cantemus Kórus		190 594 865	351 797 698
109.			1	4		Működési bevétel	106 483 968	
110.			1	6		Működési célú átvett pénzeszközök	5 917 925	
111.				8		Finanszírozási bevétel	78 192 972	
112.			1			Működési kiadás		
113.				1		Személyi juttatások		141 702 698
114.				2		Munkaadókat terhelő járulékok		27 847 460
115.				3		Dologi kiadások		169 001 183
116.				5		Egyéb működési célú kiadások		1 006 000
117.			2			Felhalmozási kiadás		
118.				6		Beruházási kiadások		12 240 357
119.	7				Jósa András Múzeum		529 881 191	797 327 075
120.			1	1		Működési célú támogatások államháztartáson belülről	66 731 201	
121.			2	2		Felhalmozási célú támogatások államháztartáson belülről	53 471 680	
122.			1	4		Működési bevétel	260 791 608	
123.			2	5		Felhalmozási bevételek	118 110	
124.			1	6		Működési célú átvett pénzeszközök	7 972 384	
125.				8		Finanszírozási bevétel	140 796 208	
126.			1			Működési kiadás		
127.				1		Személyi juttatások		294 703 458
128.				2		Munkaadókat terhelő járulékok		65 081 878
129.				3		Dologi kiadások		335 257 579
130.				5		Egyéb működési célú kiadások		1 997 098
131.			2			Felhalmozási kiadás		
132.				6		Beruházási kiadások		67 493 503
133.				7		Felújítási kiadások		32 793 559
134.								
135.	8				Nyíregyházi Szociális Gondozási Központ		165 209 380	960 319 919
136.			1	1		Működési célú támogatások államháztartáson belülről	1 184 904	
137.			1	4		Működési bevétel	148 180 799	
138.				8		Finanszírozási bevétel	15 843 677	
139.			1			Működési kiadás		
140.				1		Személyi juttatások		620 909 316
141.				2		Munkaadókat terhelő járulékok		134 833 158
142.				3		Dologi kiadások		186 077 445
143.				5		Egyéb működési célú kiadások		648 702
144.			2			Felhalmozási kiadás		
145.				6		Beruházási kiadások		17 851 298

							Forintban!	
1.	A. Cím szám	B. Al-cím szám	C. Elő- irányzati csoport szám	D. Kiemelt előirány- zati szám	E.		F. G.	
					Cím név	Alcím név	Előirányzati csoportnév	Kiemelt előirányzat neve
							Bevétel	Kiadás
146.	9				Nyíregyházi Gyermekjóléti Alapellátási Intézmény		33 327 856	1 023 193 281
147.			1	4		Működési bevétel	26 916 521	
148.				8		Finanszírozási bevétel	6 411 335	
149.			1			Működési kiadás		
150.				1		Személyi juttatások		666 875 862
151.				2		Munkaadókat terhelő járulékok		146 116 183
152.				3		Dologi kiadások		201 601 236
153.				4		Ellátottak pénzbeli juttatásai		600 000
154.			2			Felhalmozási kiadás		
155.				6		Beruházási kiadások		8 000 000
156.								
157.	10				Nyíregyházi Család- és Gyermekjóléti Központ		537 329 906	896 799 096
158.			1	1		Működési célú támogatások államháztartáson belülről	476 499 576	
159.			1	4		Működési bevétel	108 813	
160.				8		Finanszírozási bevétel	60 721 517	
161.								
162.			1			Működési kiadás		
163.				1		Személyi juttatások		305 286 454
164.				2		Munkaadókat terhelő járulékok		64 697 242
165.				3		Dologi kiadások		68 294 895
166.				5		Egyéb működési célú kiadások		427 173 482
167.			2			Felhalmozási kiadás		
168.				6		Beruházási kiadások		31 347 023
169.								
170.	11				Gazdasági Feladatokat Ellátó Központ		1 434 724	30 319 134
171.			1	4		Működési bevétel	17 067	
172.				8		Finanszírozási bevétel	1 417 657	
173.								
174.			1			Működési kiadás		
175.				1		Személyi juttatások		23 514 378
176.				2		Munkaadókat terhelő járulékok		4 821 689
177.				3		Dologi kiadások		1 983 067
178.								
179.	12				Polgármesteri Hivatal		170 606 917	2 379 582 887
180.			1	1		Működési célú támogatások államháztartáson belülről	85 544 099	
181.			1	3		Közhatalmi bevételek	6 577 049	
182.			1	4		Működési bevételek	55 803 288	
183.			1	6		Működési célú átvett pénzeszközök	3 000 000	
184.			2	7		Felhalmozási célú átvett pénzeszközök	2 228 103	
185.				8		Finanszírozási bevétel	17 454 378	
186.			1			Működési kiadás		
187.				1		Személyi juttatások		1 387 532 446
188.				2		Munkaadókat terhelő járulékok		301 573 181
189.				3		Dologi kiadások		600 394 370
190.				4		Ellátottak pénzbeli juttatásai		35 100 000
191.			2			Felhalmozási kiadás		
192.				6		Beruházási kiadások		45 982 890
193.				8		Egyéb felhalmozási célú kiadások		9 000 000
194.								
195.	13				Intézmények összesen		3 312 904 881	12 874 011 054
196.			1	1		Működési célú támogatások államháztartáson belülről	1 191 902 520	
197.			2	2		Felhalmozási célú támogatások államháztartáson belülről	174 639 653	
198.			1	3		Közhatalmi bevételek	6 577 049	
199.			1	4		Működési bevételek	1 427 619 831	
200.			2	5		Felhalmozási bevételek	133 858	
201.			1	6		Működési célú átvett pénzeszközök	18 673 186	
202.			2	7		Felhalmozási célú átvett pénzeszközök	2 228 103	
203.				8		Finanszírozási bevétel	491 130 681	
204.			1			Működési kiadás		
205.				1		Személyi juttatások		6 391 862 571
206.				2		Munkaadókat terhelő járulékok		1 389 647 523
207.				3		Dologi kiadások		4 089 776 359
208.				4		Ellátottak pénzbeli juttatásai		35 700 000
209.				5		Egyéb működési célú kiadások		430 825 282
210.			2			Felhalmozási kiadás		
211.				6		Beruházási kiadások		459 609 660
212.				7		Felújítási kiadások		67 589 659
213.				8		Egyéb felhalmozási célú kiadások		9 000 000
214.								

								Forintban!	
1.	A. Cím szám	B. Al-cím szám	C. Elő- irányzati csoport- szám	D. Kiemelt előirány- zati szám	E.		F.		G.
					Cím név	Alcím név	Előirányzati csoportnév	Kiemelt előirányzat neve	2018. évi módosított előirányzat
								Bevétel	Kiadás
215.	14	1			Önkormányzati feladatok			71 623 395 511	62 062 289 338
216.			1	1		Működési célú támogatások államháztartáson belülről		6 567 500 041	
217.						<i>ebből: - Önkormányzatok működési támogatásai</i>		5 689 321 936	
218.						<i>- Működési célú támogatások ÁH-n belül</i>		878 178 105	
219.			2	2		Felhalmozási célú támogatások államháztartáson belülről		16 155 115 980	
220.			1	3		Közhatalmi bevételek		11 645 557 806	
221.			1	4		Működési bevételek		1 880 698 175	
222.			2	5		Felhalmozási bevételek		1 079 538 437	
223.			1	6		Működési célú átvett pénzeszközök		103 853 183	
224.			2	7		Felhalmozási célú átvett pénzeszközök		90 947 952	
225.				8		Finanszírozási bevétel		34 100 183 937	
226.			1			Működési kiadás			
227.				1		Személyi juttatások			482 133 618
228.				2		Munkaadókat terhelő járulékok			101 335 157
229.				3		Dologi kiadások			7 496 440 105
230.				4		Ellátottak pénzbeli juttatásai			384 880 507
231.				5		Egyéb működési célú kiadások			4 062 897 241
232.				8		Finanszírozási kiadások			13 562 202 421
233.									
234.			2			Felhalmozási kiadás			
235.				6		Beruházási kiadások			28 776 719 315
236.				7		Felújítási kiadások			6 918 094 218
237.				8		Egyéb felhalmozási célú kiadások			277 586 756
238.									
239.						Mindösszesen		74 936 300 392	74 936 300 392
240.			1	1		Működési célú támogatások államháztartáson belülről		7 759 402 561	
241.						<i>ebből: - Önkormányzatok működési támogatásai</i>		5 689 321 936	
242.						<i>- Működési célú támogatások ÁH-n belül</i>		2 070 080 625	
243.			2	2		Felhalmozási célú támogatások államháztartáson belülről		16 329 755 633	
244.			1	3		Közhatalmi bevételek		11 652 134 855	
245.			1	4		Működési bevételek		3 308 318 006	
246.			2	5		Felhalmozási bevételek		1 079 672 295	
247.			1	6		Működési célú átvett pénzeszközök		122 526 369	
248.			2	7		Felhalmozási célú átvett pénzeszközök		93 176 055	
249.				8		Finanszírozási bevétel		34 591 314 618	
250.			1			Működési kiadás			
251.				1		Személyi juttatások			6 873 996 189
252.				2		Munkaadókat terhelő járulékok			1 490 982 680
253.				3		Dologi kiadások			11 586 216 464
254.				4		Ellátottak pénzbeli juttatásai			420 580 507
255.				5		Egyéb működési célú kiadások			4 493 722 523
256.				8		Finanszírozási kiadások			13 562 202 421
257.									
258.			2			Felhalmozási kiadás			
259.				6		Beruházási kiadások			29 236 328 975
260.				7		Felújítási kiadások			6 985 683 877
261.				8		Egyéb felhalmozási célú kiadások			286 586 756

1.	A. Ssz.	B. Előirányzat megnevezés	KIADÁS																					
			C. 2018. év	D. Módosított előirányzat	E. Növekedés	F. Csökkenés	G. 2018.12. havi mód. előír.	H. 2019. év	I. Módosított előirányzat	J. Növekedés	K. Csökkenés	L. 2019.12. havi mód. előír.	M. 2020. év	N. Módosított előirányzat	O. Növekedés	P. Csökkenés	Q. 2020.12. havi mód. előír.	R. 2021. év	S. Módosított előirányzat	T. Növekedés	U. Csökkenés	V. 2021.12. havi mód. előír.		
2.		1./ Utak és közlekedés																						
3.	1.17.6	Nyíregyháza-Nyírszőlős kerékpárút (ÉAOP pályázat)	1 907 544	1 907 544			1 907 544	1 600 000	1 600 000			1 600 000	1 600 000	1 600 000			1 600 000	1 600 000	1 600 000				1 600 000	
4.	1.22	Nyh. Kerékpárforgalmi hálózatának fejlesztése (ÉAOP - 3.1.3 pályázati önérd)	100 000	100 000			100 000	100 000	100 000			100 000	100 000	100 000			100 000	100 000	100 000				100 000	
5.	1.25.1	Új autóbusz megállóhelyek tervezése és kivitelezés	49 000 000				-	49 000 000			49 000 000						-						-	
6.	1.26.1	Autóbusz megállóhelyek akadálymentesítése	5 000 000				-	5 000 000	10 000 000			10 000 000	5 000 000	5 000 000			5 000 000	5 000 000	5 000 000				5 000 000	
7.	1.26.2	Csomópontok hangosítása és akadálymentesítése	15 000 000				-	10 000 000	25 000 000			25 000 000	10 000 000	10 000 000			10 000 000	10 000 000	10 000 000				10 000 000	
8.	1.28	Új út építések és rekonstrukciók munkák tervezése	50 000 000	91 000 000			91 000 000	50 000 000	50 000 000			50 000 000	50 000 000	50 000 000			50 000 000	50 000 000	50 000 000				50 000 000	
9.	1.29	Városi út és járda hálózat adatbázis készítése	5 000 000				-	5 000 000	5 000 000			5 000 000	5 000 000	5 000 000			5 000 000	5 000 000	5 000 000				5 000 000	
10.	1.30	Mező utcai csomópont megvalósításával összefüggő önkormányzat által megfinanszírozott költségek megtérítése					-					-					-						-	
11.	1.31	Önkormányzati feladatelátást szolgáló fejlesztések támogatása pályázat-Rozsátszölő Fenyő utca útfelújítás		63 175 543			63 175 543																	
12.	1.32	Önkormányzati feladatelátást szolgáló fejlesztések - Nyíregyháza, Szent István utca felújítás					-										-						-	
13.		Utak és közlekedés összesen:	126 007 544	156 183 087	-	-	156 183 087	71 700 000	140 700 000	-	-	140 700 000	71 700 000	71 700 000	-	-	71 700 000	71 700 000	71 700 000	-	-		71 700 000	
14.		2./ Közterületek (terek, parkok, temető)																						
15.	2.26.1	Fasor rekonstrukciók tervezetése	3 000 000				-					-											-	
16.	2.26.2	Fasor telepítések		1 608 141			1 608 141																	
17.	2.26.3	Park rekonstrukciók tervezetése	10 000 000	3 000 000			3 000 000					-											-	
18.	2.26.4	Északi Temető park rekonstrukció tervezetése	8 000 000				-					-											-	
19.	2.26.5	Északi Temető park rekonstrukció		8 000 000			8 000 000																	
20.	2.27.1	Nyíregyháza Város zöldterületének integrált zöldterület rendszerré fejlesztésének stratégiai tervezése	8 000 000				-	25 000 000	25 000 000			25 000 000											-	
21.	2.27.2	Városi Integrált Zöldterület Fejlesztési Akciótervek I.ütem: Városi hősziget képződés visszaszorítása		8 000 000			8 000 000																	
22.	2.27.3	Nyíregyháza Város integrált zöldterület rendszer fejlesztés intézkedési terv I.-III. ütemből I., II. ütemek					-	15 000 000	15 000 000			15 000 000	15 000 000	15 000 000			15 000 000						-	
23.	2.28	Városi zöldfelületek felmérése II.					-	15 000 000	15 000 000			15 000 000					-						-	
24.	2.29	Kijelölt kutyafuttatók kialakítása	15 500 000	15 500 000			15 500 000	15 500 000	15 500 000			15 500 000	15 500 000	15 500 000			15 500 000						-	
25.	2.30	Fasor telepítések, biológiai aktivitásérték pótlása (Közérdekű kötelezettségvállalás)		8 391 859			8 391 859					-					-						-	
26.		Közterületek (terek, parkok, temető) összesen:	44 500 000	44 500 000	-	-	44 500 000	70 500 000	70 500 000	-	-	70 500 000	30 500 000	30 500 000	-	-	30 500 000	-	-	-	-		-	
27.		3./ Környezetvédelem																						
28.	3.2	Sz-Sz-8 Megyei Szilárd Hulladékgazdálkodási Társulás éves hozzájárulás	3 600 000	3 600 000			3 600 000	3 600 000	3 600 000			3 600 000	3 600 000	3 600 000			3 600 000	3 600 000	3 600 000				3 600 000	
29.	3.5	Nem közművel összegyűjtött háztartási szennyvíz kompenzáció (Állami)	1 000 000	1 000 000			1 000 000	1 000 000	1 000 000			1 000 000	1 000 000	1 000 000			1 000 000	1 000 000	1 000 000				1 000 000	
30.	3.6	Helyi védettségű természetközeli területek éves fenntartása és monitorozása	2 500 000	2 500 000			2 500 000	2 500 000	2 500 000			2 500 000	2 500 000	2 500 000			2 500 000	2 500 000	2 500 000				2 500 000	
31.	3.7	Zajterkép felülvizsgálata	8 763 000	8 763 000			8 763 000					-											-	
32.	3.14	Környezetvédelmi Program felülvizsgálata és fenntarthatósági terv készítés					-					6 000 000	6 000 000				6 000 000						-	
33.	3.15	Zajcsökkentési intézkedési terv elkészítése		11 264 980			11 264 980																	
34.		Környezetvédelem összesen:	15 863 000	27 127 980	-	-	27 127 980	7 100 000	7 100 000	-	-	7 100 000	13 100 000	13 100 000	-	-	13 100 000	7 100 000	7 100 000	-	-		7 100 000	
35.		4./ Ivóvízellátás, csapadék- és szennyvízhálózat bővítés																						
36.	4.3	Lokális csapadék vízkár elhárítási és egyéb feladatok	16 508 000	23 508 000			23 508 000	16 000 000	16 000 000			16 000 000	16 000 000	16 000 000			16 000 000	16 000 000	16 000 000				16 000 000	
37.	4.4	Ivóvízhálózat fejlesztések (saját erő, bevétel: lakossági befizetés)	15 000 000	25 695 038			25 695 038	15 000 000	15 000 000			15 000 000	15 000 000	15 000 000			15 000 000	15 000 000	15 000 000				15 000 000	
38.	4.5.1	Nyíregyháza és térsége szennyvízkezelési és tisztítási program monitoringja (KEOP)	6 540 225	5 520 771			5 520 771	6 200 000	6 200 000			6 200 000	6 200 000	6 200 000			6 200 000							
39.	4.6	Közműfejlesztési hozzájárulás (lakossági befizetés)					-					-												
40.	4.7	Nyíregyháza Városi Csatornamű Építő Vizgazdálkodási Társulat működési költsége	2 264 725	2 264 725			2 264 725	2 100 000	2 100 000			2 100 000												
41.	4.11	Nyírségi Vizgazdálkodási Társulat tagsági hozzájárulás	7 947 989	7 947 989			7 947 989	5 596 000	5 596 000			5 596 000	5 596 000	5 596 000			5 596 000							
42.	4.12	Szennyvízcsatorna hálózat építés	5 000 000	5 000 000			5 000 000	20 000 000	20 000 000			20 000 000	20 000 000	20 000 000			20 000 000	20 000 000	20 000 000				20 000 000	
43.		Ivóvízellátás, csapadék- és szennyvízhálózat bővítés összesen:	53 260 939	69 936 523	-	-	69 936 523	64 896 000	64 896 000	-	-	64 896 000	62 796 000	62 796 000	-	-	62 796 000	51 000 000	51 000 000	-	-		51 000 000	
44.		5./ Intézmények és lakás																						
45.	5.12.3	Kertvárosi tagintézmény tornaterem felújítás	18 564 472				-																	
46.	5.12.4	Zrínyi I. Gimnázium tornaterem felújítás	17 127 445				-																	
47.	5.12.5	Kölcsey F. Gimnázium tornaterem felújítás	16 641 257				-																	
48.	5.12.6	Arany J. Gimn. Ált. Isk. tornaterem felújítás	16 337 706				-																	
49.	5.12.7	Apáczai Csere J. Ált. Iskola tornaterem felújítás	11 329 120				-																	
50.	5.12.8	Tariflex borítás	3 891 726	3 891 726			2 500 000	1 391 726																

1.	A. Ssz.	B. Előirányzat megnevezés	KIADÁS																				
			C. 2018. év	D. Módosított előirányzat	E. Növekedés	F. Csökkenés	G. 2018.12. havi mód. előír.	H. 2019. év	I. Módosított előirányzat	J. Növekedés	K. Csökkenés	L. 2019.12. havi mód. előír.	M. 2020. év	N. Módosított előirányzat	O. Növekedés	P. Csökkenés	Q. 2020.12. havi mód. előír.	R. 2021. év	S. Módosított előirányzat	T. Növekedés	U. Csökkenés	V. 2021.12. havi mód. előír.	
100.	7.12.30	Önkormányzati épületek energetikai korszerűsítése Nyíregyháza M. J. V. Önkormányzatánál II. ütem (TOP-6.5.1-16)	43 836 164	12 247 934			12 247 934	111 787 097	236 211 502			236 211 502					-						
101.	7.12.31	Szociális városrehabilitáció Nyíregyháza szegregált területein (TOP-6.7.1-16)	140 243 300	128 943 662			128 943 662	764 467 935	769 156 835			769 156 835	814 938 765	816 215 503			816 215 503						
102.	7.12.33	Gazd. Fejlt. És Közlekedés Tiszavasvári út-Derkovits u. csomópont fejlesztés (TOP 6.1.5-16-NY1-2017-00001)	91 220 256	91 220 256			91 220 256	503 144 756	503 144 756			503 144 756	4 999 988	4 999 988			4 999 988						
103.	7.12.34	Nyíregyházi Szabadtéri Színpad rek. És a Kiserdők területének funkcióbőv. (TOP 6.3.2-16)	1 280 375 162	1 279 231 486			1 279 231 486																
104.	7.12.35	Sóstói Múzeumfalva fejlesztése (TOP-6.1.4-16)	657 628 702	691 795 984			691 795 984	22 381 658	85 768 960			85 768 960											
105.	7.12.36	Önkormányzati épületek energetikai korszerűsítése Nyíregyháza M. J. V. Önkormányzatánál III. ütem (TOP-6.5.1-16)	105 310 028	36 295 142			36 295 142	289 231 902	454 346 788			454 346 788											
106.	7.12.37	Önkormányzati épületek energetikai korszerűsítése Nyíregyháza M. J. V. Önkormányzatánál IV. ütem (TOP-6.5.1-16)	169 016 087	38 770 613			38 770 613	455 099 622	585 345 096			585 345 096											
107.	7.12.38	Kórházi új óvoda (TOP-6.2.1-16)	7 953 903	11 251 398			11 251 398																
108.	7.12.39	Családbarát munkába állást segítő intézmények korszerűsítés II. ütem (TOP-6.2.1-16)	54 300 000	57 401 400			57 401 400	840 559 967	837 610 922			837 610 922											
109.	7.12.40	Fenntartható turizmusfejlesztés HEMO revit. TOP-6.1.4-16	58 177 420	44 607 608			44 607 608	729 611 050	740 348 028			740 348 028											
110.	7.12.41	Gazdaságfejlesztést és munkaerő mobilitás ösztönzését szolgáló közlekedésfejlesztés Nyíregyháza hat. pontján (TOP-6.1.5-16-NY1-2017-00002)	77 013 880	35 402 698			35 402 698	18 943 281	57 107 917			57 107 917	903 263 439	901 510 968			901 510 968	5 199 017					5 199 017
111.	7.12.42	Korányi F.u.felújítása, Korányi F.u.-Csaló köz csomópontban körforgalom kiépítése és Szarvas u.felújítása (TOP-6.1.5-16-NY1-2017-00003)	21 854 904	64 796 419			64 796 419	89 924 906	1 056 203 581			1 056 203 581	1 009 220 190										
112.	7.12.43	Erdei sétány és ökológiai sáta út kialakítása Sóstófürdön (TOP-6.1.4-16)	283 668 395	283 781 852			283 781 852																
113.	7.12.44	MTMI Élményközpont Nyíregyházán (EFOP-3.3.6-17)	207 494 056	247 966 867			247 966 867	10 303 376	10 135 400			10 135 400	7 057 380	8 313 940			8 313 940						
114.	7.12.45	Csomópont és kerékpárút fejlesztés Nyíregyházán (TOP-6.4.1-16)-NY1-2017-00001	51 119 440	96 706 784			96 706 784	311 295 810	310 461 560			310 461 560	322 697 250	277 944 156			277 944 156						
115.	7.12.46	Csomópont és kerékpárút fejlesztés Nyíregyházán II.(TOP-6.4.1-16)-NY1-2017-00002	69 895 500	14 995 299			14 995 299	369 146 937	490 002 817			490 002 817	382 845 063	316 889 384			316 889 384						
116.	7.12.47	Nyíregyházi egészségügyi alapellátás infrastrukturális fejlesztése (TOP-6.6.1-15)-NY1-2016-00001		169 037	244 090		413 127																
117.	7.12.48	Kisfaludy -Ózon Hotel Fejlesztés			916 890		916 890																
118.	7.12.49	URBACT III. - TechTown projekt 2016.	6 648 151	6 545 717			6 545 717																
119.	7.12.50	ERASMUS+Back to (Net)Work	3 531 961	2 132 571			2 132 571		1 232 355			1 232 355											
120.	7.12.51	ERASMUS+Silver Learners	1 671 221	1 654 546	458 853		2 113 399																
121.	7.12.52	CITYWALK Projekt	23 823 623	18 958 013			18 958 013	30 755 630	34 311 762			34 311 762											
122.	7.12.53	Techrevolution		753 317			753 317																
123.		Európai Unió Forrásból megvalósuló projektek összesen	17 870 984 973	13 627 313 295	13 873 612	-	13 641 186 907	9 290 304 735	14 753 318 168	-	-	14 753 318 168	3 931 839 351	2 860 192 748	-	-	2 860 192 748	67 430 344	139 661 139	-	-	-	139 661 139
124.	7.17.	<i>Modern Városok Program előkészítés</i>																					
125.	7.17.1	4 csillagos szálloda építése	3 005 065 405	2 476 370 301			2 476 370 301		527 050 000			527 050 000											
126.	7.17.2	Állatpark fejlesztése - Pangea	1 605 215 009	1 648 619 179			1 648 619 179																
127.	7.17.2.1	Állatpark fejlesztése - Jégkorszak	240 979 195	53 534 529	1 510 458		55 044 987	3 376 074 621	234 591 342			234 591 342		3 300 192 092			3 300 192 092						
128.	7.18	<i>Modern Városok Program megvalósítása</i>																					
129.	7.18.2	Atlétikai Sportközpont kialakítása	944 660 231	2 878 450			2 878 450	2 787 124 073	3 728 905 854			3 728 905 854											
130.	7.18.3	Kállay-kúria felújítás II. ütem		22 191 600			22 191 600		377 808 400			377 808 400											
131.	7.18.4	Sóstói Múzeumfalva fejlesztése -Mesekert		1 666 400			1 666 400		1 024 792 200			1 024 792 200		1 944 323 901			1 944 323 901						
132.		Modern Városok Program összesen	5 795 919 840	4 205 260 459	1 510 458	-	4 206 770 917	6 163 198 694	5 893 147 796	-	-	5 893 147 796	-	5 244 515 993	-	-	5 244 515 993	-	-	-	-	-	-
133.	7.19	<i>Területi infrastrukturális fejlesztések</i>																					
134.	7.19.1	Területi infrastrukturális fejlesztések -utak	1 881 382 000	1 920 334 585			1 920 334 585																
135.	7.19.2	Területi infrastrukturális fejlesztések -szennyvízhálózat	118 347 300	118 347 300			118 347 300																
136.	7.20	Területi infrastrukturális fejlesztések (1 millárd)	1 000 000 000	24 866 600			24 866 600		975 133 400			975 133 400											
137.		Területi infrastrukturális fejlesztések összesen	2 999 729 300	2 063 548 485	-	-	2 063 548 485	-	975 133 400	-	-	975 133 400	-	-	-	-	-	-	-	-	-	-	-
138.		PÁLYÁZATOK kiadások/bevételek összesen:	26 728 864 113	19 958 352 239	15 384 070	-	19 973 736 309	15 453 503 429	21 621 599 364	-	-	21 621 599 364	3 931 839 351	8 104 708 741	-	-	8 104 708 741	67 430 344	139 661 139	-	-	-	139 661 139
139.		Önkormányzat mindösszesen:	27 153 034 385	20 339 339 693	15 384 070	5 040 000	20 349 683 763	15 720 354 429	21 991 374 395	-	-	21 991 374 395	4 162 590 351	8 335 459 741	-	-	8 335 459 741	249 885 344	322 116 139	-	-	-	322 116 139
140.		Polgármesteri Hivatal																					
141.		Nők a családban és a munkahelyen Női Információs és Szolgáltató Központ létrehozása Nyíregyházán (EFOP-1.2.9-17-2017-00047)	43 980 000	43 980 000			43 980 000	33 300 000	33 300 000			30 781 000	30 781 000				30 781 000						
142.		Polgármesteri Hivatal mindösszesen	43 980 000	43 980 000	-	-	43 980 000	33 300 000	33 300 000	-	-	-	30 781 000	30 781 000	-	-	30 781 000	-	-	-	-	-	-

Forintban!

1.	A.	B.	W.	X.	Y.	Z.	AA.	AB.	AC.	AD.	AE.	AF.	AG.	AH.	AI.	AJ.	AK.	AL.	AM.	AN.	AO.	AP.
Sz.	Előirányzat megnevezés		2018. év	Módosított előirányzat	Növekedés	Csökkenés	2018.12. havi mód. előír.	2019. év	Módosított előirányzat	Növekedés	Csökkenés	2019.12. havi mód. előír.	2020. év	Módosított előirányzat	Növekedés	Csökkenés	2020.12. havi mód. előír.	2021. év	Módosított előirányzat	Növekedés	Csökkenés	2021.12. havi mód. előír.
2.		1./ Utak és közlekedés																				
3.	1.17.6	Nyíregyháza-Nyírszőlős kerékpárút (ÉAOP pályázat)																				
4.	1.22	Nyh. Kerékpárforgalmi hálózatának fejlesztése (ÉAOP - 3.1.3 pályázati önrő)																				
5.	1.25.1	Új autóbusz megállóhelyek tervezése és kivitelezés																				
6.	1.26.1	Autóbusz megállóhelyek akadálymentesítése																				
7.	1.26.2	Csomópontok hangosítása és akadálymentesítése																				
8.	1.28	Új út építések és rekonstrukciós munkák tervezése		861 709			861 709															
9.	1.29	Városi út és járda hálózat adatbázis készítése																				
10.	1.30	Mező utcai csomópont megvalósításával összefüggő önkormányzat által megfinanszírozott költségek megtérítése	82 572 025	82 572 025			82 572 025															
11.	1.31	Önkormányzati feladatellátást szolgáló fejlesztések támogatása pályázat-Rozsátszőlős Fenyő utca útfelújítás		39 999 999			39 999 999															
12.	1.32	Önkormányzati feladatellátást szolgáló fejlesztések - Nyíregyháza, Szent István utca felújítás																				
13.		Utak és közlekedés összesen:	82 572 025	123 433 733	-	-	123 433 733	-	-	-	-	-	-	-	-	-	-	-	-	-	-	-
14.		2./ Közterületek (terek, parkok, temető)																				
15.	2.26.1	Fasor rekonstrukciók tervezetése																				
16.	2.26.2	Fasor telepítések																				
17.	2.26.3	Park rekonstrukciók tervezetése																				
18.	2.26.4	Északi Temető park rekonstrukció tervezetése																				
19.	2.26.5	Északi Temető park rekonstrukció																				
20.	2.27.1	Nyíregyháza Város zöldterületének integrált zöldterület rendszerré fejlesztésének stratégiai tervezése																				
21.	2.27.2	Városi Integrált Zöldterület Fejlesztési Akciótervek I. ütem: Városi hősziget képződés visszaszorítása																				
22.	2.27.3	Nyíregyháza Város Integrált zöldterület rendszer fejlesztés intézkedési terv I.-III. ütemből I., II. ütemek																				
23.	2.28	Városi zöldfelületek felmérése II.																				
24.	2.29	Kijelölt kutyafuttatók kialakítása																				
25.	2.30	Fasor telepítések, biológiai aktivitásérték pótlása (Közérdekű kötelezettségvállalás)		8 391 859			8 391 859															
26.		Közterületek (terek, parkok, temető) összesen:	-	8 391 859	-	-	8 391 859	-	-	-	-	-	-	-	-	-	-	-	-	-	-	-
27.		3./ Környezetvédelem																				
28.	3.2	Sz-Sz-B Megyei Szilárd Hulladékgazdálkodási Társulás éves hozzájárulás																				
29.	3.5	Nem közművei összegyűjtött háztartási szennyvíz kompenzáció (Állami)																				
30.	3.6	Helyi védettségű természetközeli területek éves fenntartása és monitorozása																				
31.	3.7	Zajterkép felülvizsgálata	8 763 000	8 763 000			8 763 000															
32.	3.14	Környezetvédelmi Program felülvizsgálata és fenntarthatósági terv készítés																				
33.	3.15	Zajcsökkentési intézkedési terv elkészítése		11 264 980			11 264 980															
34.		Környezetvédelem összesen:	8 763 000	20 027 980	-	-	20 027 980	-	-	-	-	-	-	-	-	-	-	-	-	-	-	-
35.		4./ Ivóvízellátás, csapadék- és szennyvízhálózat bővítés																				
36.	4.3	Lokális csapadék vízkár elhárítási és egyéb feladatok																				
37.	4.4	Ivóvízhálózat fejlesztések (saját erő, bevétel: lakossági befizetés)	15 000 000	15 000 000			15 000 000	15 000 000	15 000 000			15 000 000	15 000 000	15 000 000			15 000 000	15 000 000	15 000 000			15 000 000
38.	4.5.1	Nyíregyháza és térsége szennyvízelvezetési és tisztítási program monitoringja (KEOP)																				
39.	4.6	Közműfejlesztési hozzájárulás (lakossági befizetés)	8 000 000	25 000 000			25 000 000	8 000 000	8 000 000			8 000 000	5 000 000	5 000 000			5 000 000	5 000 000	5 000 000			5 000 000
40.	4.7	Nyíregyháza Városi Csatornamű Építő Vízgazdálkodási Társulat működési költsége																				
41.	4.11	Nyírségi Vízgazdálkodási Társulat tagsági hozzájárulás																				
42.	4.12	Szennyvízcsatorna hálózat építés			9 058 243		9 058 243															
43.		Ivóvízellátás, csapadék- és szennyvízhálózat bővítés összesen:	23 000 000	40 000 000	9 058 243	-	49 058 243	23 000 000	23 000 000	-	-	23 000 000	20 000 000	20 000 000	-	-	20 000 000	20 000 000	20 000 000	-	-	20 000 000
44.		5./ Intézmények és lakás																				
45.	5.12.3	Kertvárosi tagintézmény tornaterem felújítás	18 564 472																			
46.	5.12.4	Zrínyi I. Gimnázium tornaterem felújítás	17 127 445																			
47.	5.12.5	Kölcsey F. Gimnázium tornaterem felújítás	16 641 257																			
48.	5.12.6	Arany J. Gimn. Ált. Isk. tornaterem felújítás	16 337 706																			
49.	5.12.7	Apáczai Csere J. Ált. Iskola tornaterem felújítás	11 329 120																			
50.	5.12.8	Taralflex borítás																				

Forintban!

1.	A.	B.	W.	X.	Y.	Z.	AA.	AB.	AC.	AD.	AE.	AF.	AG.	AH.	AI.	AJ.	AK.	AL.	AM.	AN.	AO.	AP.
Sz.	Előirányzat megnevezés		2018. év	Módosított előirányzat	Növekedés	Csökkenés	2018.12. havi mód. előír.	2019. év	Módosított előirányzat	Növekedés	Csökkenés	2019.12. havi mód. előír.	2020. év	Módosított előirányzat	Növekedés	Csökkenés	2020.12. havi mód. előír.	2021. év	Módosított előirányzat	Növekedés	Csökkenés	2021.12. havi mód. előír.
51.	5.12.9	Elektromos targonca					-															
52.	5.26	Continental Aréna nyílászáróinak javíttatásához önrész és biztosíték lehívás	7 958 513	7 958 514			7 958 514															
53.	5.37	Muzeális intézmények szakmai támogatása (Kubinyi)		10 000 000			10 000 000															
54.	5.38	Veszélyeztetett műemlék épületfelújítása (Bocskai u. 26)	2 000 000	2 000 000			2 000 000															
55.	5.39	Járászekhely muzeális intézmények szakmai támogatása					-															
56.		Intézmények és lakás összesen:	89 958 513	19 958 514	-	-	19 958 514	-	-	-	-	-	-	-	-	-	-	-	-	-	-	-
57.		6./ Városrendezés																				
58.	6.1	Településrendezési tervek módosítása (szerkezeti terv, szabályozási terv, HÉSZ)																				
59.	6.2	Településkép arculati kézikönyv karbantartása																				
60.	6.3	Védett épületek felújításának támogatása																				
61.	6.4	Védett értékek megjelölése																				
62.	6.5	Tervpályázatok, ötletpályázatok díjazása																				
63.	6.6	Földhivatali alaptérkép DAT-os állomány megvásárlása																				
64.	6.7	Térinformatikai rendszer kialakítása, üzemeltetése																				
65.	6.8	Területelőkészítések																				
66.		Városrendezés összesen:	-	-	-	-	-	-	-	-	-	-	-	-	-	-	-	-	-	-	-	-
67.		7./ Ágazaton kívül																				
68.	7.5	Kisebbségi áthúzó feladatok																				
69.	7.6	Digitális Magyarország Nyíregyházi Alprogram - Digitális Nyíregyháza Smart City - Okos Város csomag																				
70.	7.7	Európai Területi Társulás létrehozása (ETT-Európai Területi Társulás támogatás)																				
71.	7.8	ASP Központozó való csatlakozás																				
72.		Ágazaton kívül összesen:	-	-	-	-	-	-	-	-	-	-	-	-	-	-	-	-	-	-	-	-
73.	7.12.4	Bel- és csapadékvízvezetés hiányzó szakaszainak kiépítéséhez tervek készítése																				
74.		Fejlesztési kiadások/bevételek összesen:	204 293 538	211 812 086	9 058 243	-	220 870 329	23 000 000	23 000 000	-	-	23 000 000	20 000 000	20 000 000	-	-	20 000 000	20 000 000	20 000 000	-	-	20 000 000
75.		Nyíregyházi Városi Stadion Nemzeti Stadionfejlesztési Program keretében történő fejlesztése																				
76.	7.12	Európai Unió Forrásból megvalósuló 2014-2020 fejlesztési időszak - projektjei																				
77.	7.12.5	2014-2020 fejlesztési időszak pályázatainak előkészítése																				
78.	7.12.6	Barnamezős területek rehabilitációja (TOP 6.3.1-15 saját erő biztosítása)	340 000 000				-		340 000 000			340 000 000										
79.	7.12.7	Zöld város kialakítása (TOP 6.3.2-15 saját erő biztosítása)	203 910 535	197 241 535			197 241 535															
80.	7.12.8	Bencs Villa és Vendégház felújítása (TOP-6.1.4-15 saját erő biztosítása)	60 263 876	60 263 876			60 263 876															
81.	7.12.9	Nyíregyházi Állatpark látogatócentrumának kialakítása (TOP-6.1.4-15 saját erő biztosítása)	78 119 754	81 212 211			81 212 211															
82.	7.12.11	Fenntartható városi közlekedésfejlesztés Nyíregyházán (TOP-6.4.1-15)	573 238 293	654 841 979			654 841 979															
83.	7.12.12	Gazdaságösztönző közlekedésfejlesztés Nyíregyházán (TOP-6.1.5-15)	290 778 440	210 098 160	7 768 184		217 866 344															
84.	7.12.14	Családbarát munkába állást segítő intézmények fejlesztése (TOP-6.2.1-15)	10 000 000	10 000 000			10 000 000															
85.	7.12.15	Önkormányzati épületek energetikai korszerűsítése (TOP-6.5.1-15)	107 636 434	107 636 434			107 636 434															
86.	7.12.16	Közösen Polyákbokorért (TOP-6.9.1-15)					-															
87.	7.12.17	Nyíregyházi Foglalkoztatási Paktum (TOP-6.8.2-15) *					-															
88.	7.12.18	Nyíregyháza Borbánya és Malomkert és Virágfürdő u. csapadékvíz elvezetési hálózat fejlesztése (TOP-6.3.3-15)					-															
89.	7.12.19	Szoc.alapszolg. infrastrukturális fejlesztése (TOP-6.6.2-15)	29 731 353	28 849 959			28 849 959															
90.	7.12.20	Gazdaságfejlesztést és munkaerő mobilitás ösztönzését szolgáló közlekedésfejlesztés Nyíregyháza délkeleti és délyugati területein (TOP-6.1.5-15-NY1-2016-00002)	2 119 242 380				-	66 257 620	2 185 500 000			2 185 500 000										
91.	7.12.21	Nyíregyháza Megyei Jogú Város közösségi közlekedésének fejlesztése érdekében 47 db új autóbusz beszerzése és töltőállomás létesítése (IKOP 3.2.0-15-2016-00013)	1 318 656 421	1 289 647 883			1 289 647 883	3 092 982 107	3 130 554 257			3 130 554 257										
92.	7.12.22	Elektromobilitási töltőinfrastruktúra kiépítése Nyíregyháza területén (GZR-T-Ö-2016-0004)					-															
93.	7.12.23	Nyíregyházi Helyi Közösség Helyi Közösségi Fejlesztési Stratégiájához kapcsolódva CLLD (TOP-7.1.1-16-2016-00067)	17 003 700	10 538 604			10 538 604	23 497 700	37 871 287			37 871 287	26 979 370	19 070 879			19 070 879					
94.	7.12.24	Környezetvédelmi infrastruktúra fejlesztések Nyíregyházán (TOP-6.3.3-16)					-		19 050 000			19 050 000										
95.	7.12.25	Bölcsőde fejlesztés Nyíregyháza Megyei Jogú Város Önkormányzatánál (TOP-6.2.1-16)	5 000 000	5 000 000			5 000 000															
96.	7.12.26	Indiaház és Madárpöde létesítése a Nyíregyházi Állatpark területén (TOP-6.1.4-16)	823 955 836	823 733 883			823 733 883	2 396 250	4 123 138			4 123 138	18 348 665	16 843 729			16 843 729					
97.	7.12.27	Egészségügyi Alapellátás fejlesztése Nyíregyházán II. ütem (TOP-6.6.1-16)	405 442 000	402 800 000			402 800 000		5 000 000			5 000 000										
98.	7.12.28	Szociális Alapszolgáltatások bővítése, fejlesztése II. ütem (TOP-6.6.2-16)	500 000 000	289 393 209			289 393 209	64 009 933	274 616 724			274 616 724										
99.	7.12.29	Társadalmi együttműködés erősítését szolgáló helyi szintű komplex programok (TOP-6.9.1-16) "Közösen a kiútért" projekt	12 700 000				-												12 700 000			12 700 000

Forintban!											
1.	A. Előirányzat megnevezése	B. Támogatást biztosító megnevezés	C.				D.				K.
			Bevétel				Kiadás				
			Terv évet megelőző bevétel	Terv évben	További éveken	Bevétel összesen	Terv évet megelőző kiadás	Terv évben	További éveken	Kiadás összesen	Saját erő
2.	Barnamezős területek rehabilitációja (TOP 6.3.1-15)	Nemzetgazdasági Minisztérium	1 400 000 000	190 254 783		1 590 254 783	81 967 261	1 546 169 408		1 628 136 669	37 881 886
3.	Zöld város kialakítása (TOP 6.3.2-15)	Nemzetgazdasági Minisztérium	1 000 000 000	197 241 535	-	1 197 241 535	935 599 892	518 884 203		1 454 484 095	257 242 560
4.	Bencs Villa és Vendégház felújítása (TOP 6.1.4-15)	Nemzetgazdasági Minisztérium	288 590 653	978 020	-	289 568 673	299 383 216	4 600 318	-	303 983 534	14 414 861
5.	Nyíregyházi Állatpark látogatócentrumának kialakítása (TOP 6.1.4-15)	Nemzetgazdasági Minisztérium	307 358 214	69 271 505	-	376 629 719	387 290 725	-	-	387 290 725	10 661 006
6.	Fenntartható városi közlekedés fejlesztés Nyíregyházán (TOP-6.4.1-15)	Nemzetgazdasági Minisztérium	1 089 032 076	615 809 903	-	1 704 841 979	297 805 620	1 841 611 147	-	2 139 416 767	434 574 788
7.	Gazdaságösztönző közlekedésfejlesztés Nyíregyházán (TOP-6.1.5.-15)	Nemzetgazdasági Minisztérium	948 876 203	12 251 277	-	961 127 480	994 910 800	320 062 308	-	1 314 973 108	353 845 628
8.	Érdei sétány és ökológiai sétaút kialakítása Sóstófürdőn (TOP-6.1.4-16-NY1-2017-00004)	Nemzetgazdasági Minisztérium	290 008 278	8 099 157	-	298 107 435	294 923 768	3 551 124	-	298 474 892	367 457
9.	Családbarát munkába állást segítő intézmények fejlesztése (TOP-6.2.1-15)	Nemzetgazdasági Minisztérium	691 621 270	10 000 000	-	701 621 270	636 757 391	64 863 879	-	701 621 270	-
10.	Családbarát munkába állást segítő intézmények korszerűsítése Nyíregyháza MJV Önkormányzatánál (TOP-6.2.1-16-NY1-2017-00003)II.ütem	Nemzetgazdasági Minisztérium	885 355 317	16 500 000		901 855 317	41 154 845	783 288 388	127 412 084	951 855 317	50 000 000
11.	Kórházi új óvoda (TOP-6.2.1-16-NY1-2017-00002)	Nemzetgazdasági Minisztérium	71 219 683	1 000 000	-	72 219 683	70 605 985	3 052 433	-	73 658 418	1 438 735
12.	Önkormányzati épületek energetikai korszerűsítése (TOP-6.5.1-15)	Nemzetgazdasági Minisztérium	892 363 566	107 636 434	-	1 000 000 000	1 039 954 401	2 224 000	-	1 042 178 401	42 178 401
13.	Önkormányzati épületek energetikai korszerűsítése Nyíregyháza MJV Önkormányzatánál (TOP-6.5.1-16-NY1-2017-00003) II.ütem	Nemzetgazdasági Minisztérium	153 266 761	3 165 400		156 432 161	8 613 834	46 622 031	241 389 092	296 624 957	140 192 796
14.	Önkormányzati épületek energetikai korszerűsítése Nyíregyháza MJV Önkormányzatánál (TOP-6.5.1-16-NY1-2017-00002) III.ütem	Nemzetgazdasági Minisztérium	376 998 600	19 842 030		396 840 630	19 226 204	245 742 861	261 565 878	526 534 943	129 694 313
15.	Önkormányzati épületek energetikai korszerűsítése Nyíregyháza MJV Önkormányzatánál (TOP-6.5.1-16-NY1-2017-00004) IV.ütem	Nemzetgazdasági Minisztérium	595 865 849	31 361 360		627 227 209	29 082 604	598 144 605		627 227 209	-
16.	Közösen Polyábkörérről (TOP-6.9.1-15)	Nemzetgazdasági Minisztérium	26 889 280		-	26 889 280	16 333 214	11 837 246	4 399 504	32 569 964	5 680 684
17.	Nyíregyházi Foglalkoztatási Paktum (TOP-6.8.2-15)	Nemzetgazdasági Minisztérium	400 373 213		-	400 373 213	144 166 618	136 349 264	124 647 716	405 163 598	4 790 385
18.	Nyíregyháza Borbánya és Malomkert csapadékvíz elvezetési hálózat fejlesztése (TOP-6.3.3-15)	Nemzetgazdasági Minisztérium	629 726 235		-	629 726 235	593 020 595	38 800 263	-	631 820 858	2 094 623
19.	Szoc.alapszolg.infrastrukturális fejlesztése (TOP-6.6.2-15)	Nemzetgazdasági Minisztérium	195 000 000	28 849 959	-	223 849 959	224 731 353	-	-	224 731 353	881 394
20.	Nyíregyháza Megyei Jogú Város közösségi közlekedésének fejlesztése érdekében 47 db új autóbusz beszerzése és töltőállomás létesítése IKOP 3.2.0-15-2016-00013	Nemzeti Fejlesztési Minisztérium	4 914 434 718	3 378 800 146		8 293 234 864	4 832 158 406	3 502 380 350		8 334 538 756	41 303 892
21.	Kulturális és közösségi terek infrastrukturális fejlesztése és helyi közösségfejlesztés a Nyíregyházi Helyi Közösségi Fejlesztési Stratégiájához kapcsolódva (CLLD) (TOP-7.1.1-16-2016-00067)	Nemzetgazdasági Minisztérium	22 807 834	35 524 028	21 418 138	79 750 000	36 824 408	21 507 454	21 418 138	79 750 000	-
22.	Nyíregyháza 3 közösségi színterének infrastrukturális fejlesztése	Nemzeti Fejlesztési Minisztérium		268 100 000		268 100 000	609 600	267 490 400		268 100 000	-
23.	Gazdaságfejlesztést és munkaerő mobilitás ösztönzését szolgáló közlekedésfejlesztés Nyíregyháza délkeleti és délnyugati területein (TOP-6.1.5-15-NY1-2016-00002)	Nemzeti Fejlesztési Minisztérium	728 500 000	2 185 500 000		2 914 000 000	237 821 183	2 696 178 817		2 934 000 000	20 000 000
24.	Környezetvédelmi Infrastruktúra Fejlesztések Nyíregyházán (TOP-6.3.3-16.)	Nemzetgazdasági Minisztérium	1 016 950 000	19 050 000		1 036 000 000	73 493 645	48 821 355	913 685 000	1 036 000 000	-
25.	Bölcsőde fejlesztés Nyíregyháza Megyei Jogú Város Önkormányzatánál (TOP-6.2.1-16.)	Nemzetgazdasági Minisztérium	237 925 000	-	-	237 925 000	239 635 590	437 350		240 072 940	2 147 940
26.	Indiaház és Madárörpde létesítése a Nyíregyházi Állatpark területén (TOP-6.1.4-16.)	Nemzetgazdasági Minisztérium	812 575 336	15 159 376	16 843 729	844 578 441	17 619 877	422 591 340	404 367 224	844 578 441	-
27.	Egészségügyi Alapellátás Fejlesztése Nyíregyházán II.ütem (TOP-6.6.1-16.)	Nemzetgazdasági Minisztérium	402 800 000		5 000 000	407 800 000	12 798 876	250 100 199	190 125 625	453 024 700	45 224 700
28.	Szociális Alapoztatások bővítése, fejlesztése II. ütem (TOP-6.6.2-16)	Nemzetgazdasági Minisztérium	289 393 209	290 677 577		580 070 786	35 144 969	563 308 701		598 453 670	18 382 884
29.	Társadalmi együttműködés erősítését szolgáló helyi szintű komplex programok (TOP-6.9.1-16.)" Közösen a kiütem" projekt	Nemzetgazdasági Minisztérium	328 100 424	12 700 000		340 800 424	36 362 500	115 618 641	188 819 283	340 800 424	-
30.	Szociális városrehabilitáció Nyíregyháza szegregált területein (TOP-6.7.1-16.)	Nemzetgazdasági Minisztérium	270 460 000	694 229 420	761 310 580	1 726 000 000	31 628 352	878 156 145	816 215 503	1 726 000 000	-

1.	A. Előirányzat megnevezése	B. Támogatást biztosító megnevezés	C.				D.				E.				F.				G.				H.				I.				J.				K.					
			Bevétel																Kiadás																Saját erő					
			Terv évet megelőző bevétel	Terv évben	További években	Bevétel összesen	Terv évet megelőző kiadás	Terv évben	További években	Kiadás összesen																														
31.	Gazdaságfejlesztés és közlekedés Tiszavasvári út- Derkovits utca csomópontjának fejlesztése (TOP-6.1.5-16-2017-00001)	Nemzetgazdasági Minisztérium	570 108 140	29 891 860		600 000 000	15 973 237	578 571 554	5 455 209	600 000 000	-																													
32.	Fenntartható turizmusfejlesztés a Helyőrségi Művelődési Otthon revitalizációja által (TOP-6.1.4-16-2017-00005)	Nemzetgazdasági Minisztérium	736 371 054	29 307 783	23 544 000	789 222 837	46 536 990	22 887 163	777 798 684	847 222 837	58 000 000																													
33.	Sóstói Múzeumfalva Fejlesztése (TOP-6.1.4-16-2017-00002)	Nemzetgazdasági Minisztérium	782 647 823	3 130 057		785 777 880	56 012 300	786 953 837		842 966 137	57 188 257																													
34.	Nyíregyházi Szabadtéri Színpad rekonstrukciója és a "Kiserdők" területének funkcionális bővítése (TOP-6.3.2-16-2017-00001)	Nemzetgazdasági Minisztérium	1 241 434 805	87 290 532	-	1 328 725 337	1 182 407 670	147 015 494		1 329 423 164	697 827																													
35.	Gazdaságfejlesztést és munkaerő mobilitás ösztönzését szolgáló közlekedésfejlesztés Nyíregyháza 6 pontján (TOP-6.1.5-16-2017-00002)	Nemzetgazdasági Minisztérium	984 310 278	15 189 722		999 500 000	25 514 568	961 590 612	12 394 820	999 500 000	-																													
36.	Korányi Frigyes u. felújítása, Korányi Frigyes u.- Csaló köz csomópontban körforgalom kiépítése és Szarvas u. felújítása (TOP-6.1.5-16-NY1-2017-00003)	Nemzetgazdasági Minisztérium	1 108 398 999	12 601 001		1 121 000 000	26 907 079	1 094 092 921		1 121 000 000	-																													
37.	MTMI Élményközpont Nyíregyházán (EFOP-3.3.6-17-2017-0016)	Nemzetgazdasági Minisztérium	184 030 000	15 995 612		200 025 612	197 521 239	64 050 080	8 173 940	269 745 259	69 719 647																													
38.	Csomópont és kerékpárút fejlesztés Nyíregyházán	Nemzetgazdasági Minisztérium	670 417 128		14 695 372	685 112 500	26 239 710	48 015 971	610 856 819	685 112 500	-																													
39.	Csomópont és kerékpárút fejlesztés Nyíregyházán II.	Nemzetgazdasági Minisztérium	780 793 125		41 094 375	821 887 500	11 722 987	62 973 910	747 190 603	821 887 500	-																													
40.	ERASMUS+Back to (Net)Work	Európai Regionális Fejlesztési Alap	2 879 359	2 514 641		5 394 000	4 161 645	1 232 355		5 394 000	-																													
41.	CITYWALK projekt	Európai Regionális Fejlesztési Alap	9 936 846	44 732 599		54 669 445	17 512 596	40 034 254		57 546 850	2 877 405																													
42.	Techrevolution	Európai Regionális Fejlesztési Alap	753 317	6 681 951	6 450 751	13 886 019	753 317	7 861 119	7 589 119	16 203 555	2 317 536																													
43.	Határon Átnyúló Zöld Közlekedési Hálózat (CGTN)	Európai Regionális Fejlesztési Alap	8 116 800	4 058 400		12 175 200	8 544 000	4 272 000		12 816 000	640 800																													
44.	Nyíregyháza-Sóstói Gyógyfürdő integrált termék- és szolgáltatásfejlesztése (GINOP-7.1.9-17-2018-00005.)	Pénzügyminisztérium	-	926 713 369	49 530 000	976 243 369	9 652 000	885 634 475	80 956 894	976 243 369	-																													
45.	Összesen		26 346 689 393	9 390 109 437	939 886 945	36 676 685 775	13 299 085 070	19 637 579 975	5 544 461 135	38 481 126 180	1 804 440 405																													

Forintban!						
	A.	B.	C.	D.	E.	F.
1.	Intézmény megnevezése	Feladat	2018. évi eredeti előír.	2018. év mód. előír.	Módosítás	2018.12. havi mód. előír.
2.	Orvosi rendelő - (Fenyő utca)	Szennyvíz rákötése utcai hálózatra, orvosi rendelő belső felújítása	7 000 000	7 000 000	- 7 000 000	-
3.	Orvosi rendelő - (Szent I. u.63)	2 db házi orvosi rendelő kialakítása	12 000 000	12 000 000	10 733 559	22 733 559
4.	Védőnői rendelő (Fazekas J. tér 8.)	Nyílászárók cseréje, radiátor cseréje hőfokszabályzó szelepek elhelyezésével	2 500 000	2 142 334		2 142 334
5.	Orvosi rendelő Borbánya (Alma u. 8.)	Klíma telepítése a rendelőben		2 185		2 185
6.		Lapostető lefolyóvezetékek cseréje épületen belül és kívül az első aknáig		2 000 000		2 000 000
7.	Egészségügyi Alapellátási Igazgatóság összesen		21 500 000	23 144 519	3 733 559	26 878 078
8.	Eszterlánc Északi Óvoda (Tas utca 1-3.)	Beépített szekrények cseréje I-II.	2 000 000	2 238 436		2 238 436
9.		Linoleumok cseréje járólappal, parkettára a csoportszobákban	3 500 000	3 440 722		3 440 722
10.	Eszterlánc Északi Óvoda Kerekdűlő Tagintézmény (Sóstói u. 31.)	Főbejárati műkölépcső felújítása		1 600 000		1 600 000
11.		A csoport udvarán támfal állékonyságának vizsgálata statikussal, javítása, játszóudvar tereprendezése	7 000 000	3 163 000		3 163 000
12.		Udvari térburkolat javítása	4 000 000			-
13.	Eszterlánc Északi Óvoda Csillagszem Tagintézmény (Nyírszőlős, Kollégium utca 50.)	Az első teraszok átburkolása	4 000 000			-
14.		Ereszcsatorna cseréje		400 000		400 000
15.		Udvari térburkolat javítása, az első teraszok átburkolása		5 993 934		5 993 934
16.	Eszterlánc Északi Óvoda Telephely (Állomás utca 6.)	Beltéri ajtók és küszöbök cseréje; A logopédia lezárása ajtóval; A konyha burkolatának cseréje	4 000 000	7 681 125		7 681 125
17.	Eszterlánc Északi Óvoda Nyitnikék Tagintézmény (Jázmin u. 10.)	Belső festés, tornaszobában falburkolat készítése, gazdasági bejáratnál belső kerítés készítése	5 000 000	4 490 058		4 490 058
18.		Beltéri ajtók cseréje	2 500 000			-
19.	Eszterlánc Északi Óvoda Napsugár Tagintézmény (Stadion u 32/a)	Folyosókon lambéria csere	2 000 000			-
20.		Hullámpala fedés javítás			889 770	889 770
21.		Beltéri ajtók cseréje folyosókon lambéria csere		2 545 347		2 545 347
22.	Eszterlánc Északi Óvoda összesen		34 000 000	31 552 622	889 770	32 442 392
23.	Gyermekek Háza Déli Óvoda (Kereszt utca 8.)	Acélkorlát építése udvaron a balesetveszély megszüntetése érdekében		900 000		900 000
24.		Belső balesetveszélyes padlóburkolatok cseréje	7 000 000			-
25.		Radiátor szelepek cseréje	5 000 000			-
26.	Gyermekek Háza Déli Óvoda Kincskereső Tagintézmény (Árpád utca 52-58.)	Belső balesetveszélyes padlóburkolatok cseréje, radiátor szelepek cseréje		13 124 823		13 124 823
27.		Udvari szennyvízvezeték részleges cseréje folyamatos dugulás és gyökerbenöves miatt			1 900 000	1 900 000
28.		Műszaki szükségességből elrendelt pótmunka (felporladt aljzatbeton cseréje)		1 500 000		1 500 000
29.		Mozgáskorlátozott bejárat felől kapu készítése, jelző rendszer kiépítésével	3 500 000			-
30.	Gyermekek Háza Déli Óvoda Kertvárosi Csicsergő Tagintézmény (Dugonics u.16.)	Kerítés felújítása (II. ütem)	2 500 000			-
31.		Lapostető beázás miatti részleges felújítás			800 000	800 000
32.		Mozgáskorlátozott bejárat felől kapu készítése, jelző rendszer kiépítésével, kerítés felújítása (II. ütem)		2 743 714		2 743 714
33.		Szennyvízvezetékre történő rákötés		1 850 000		1 850 000
34.	Gyermekek Háza Déli Óvoda Manóvár Tagintézmény (Tünde u. 2.)	Új ivóvíz vezeték létesítése, a DUNAPACK RT.felől megszüntetéssel		2 300 000		2 300 000
35.		Új elektromos bekötés létesítése, mérőszekrényrel				-
36.		Tisztasági festés: gyermekmosdók, öltözők és egyéb emeleti, illetve földszinti helyiségek (I.-II. ütem)			3 470 934	3 470 934
37.	Gyermekek Háza Déli Óvoda Bóbita Tagintézmény (Vécsey köz 4-6.)	Leszakadt radiátorok javítása			480 000	480 000
38.		Rágcsálóirtás			45 000	45 000
39.	Gyermekek Háza Déli Óvoda Mandabokori Telephely (Mandabokor)	Kerítés felújítása	4 000 000	2 056 171		2 056 171
40.		Épületet körülvevő járda és kerítés felújítása (I. - II. ütem)	4 000 000			-
41.		Tálalókonyha felújítása	8 000 000			-
42.		Személyzeti vizesblokkokban szennyvízvezeték cseréje folyamatos dugulás miatt		1 291 361		1 291 361
43.	Gyermekek Háza Déli Óvoda Virág utcai Tagintézmény (Virág u.67.)	Felnőtt dolgozói öltöző és mosdóblokk felújítása	4 500 000			-
44.		Kidőlt, balesetveszélyes fém kerítésszakasz felújítása, beépített szekrények részleges cseréje (I. ütem)		1 450 000		1 450 000
45.		Épületet körülvevő járda és kerítés felújítása (I. - II. ütem), tálalókonyha felújítása, felnőtt dolgozói öltöző és mosdóblokk felújítása		15 969 656		15 969 656
46.		Tornaszobában balesetveszélyes falburkolat cseréje	2 000 000			-
47.		Ivóvíz nyomóvezeték leválasztása az iskolai rendszerrel, udvari kerticsap és ivókút kiépítése		938 462		938 462
48.	Gyermekek Háza Déli Óvoda Rozsrétkori Telephely (Rozsrétkor 17.)	Balesetveszélyes járda felújítása, kapuk komplett felújítása	1 000 000			-
49.		Belső helyiségek vakolatjavítása, glettelése, festése, mázolása			2 000 000	2 000 000
50.		Tornaszobában balesetveszélyes falburkolat cseréje, balesetveszélyes járda felújítása, kapuk komplett felújítása		3 296 808		3 296 808
51.		Függő ereszcatornák és lefolyócsövek cseréje, bádogos munkák, esővédő elötétők felszerelése a bejárati ajtók fölé	1 500 000			-
52.		Járda felújítás	1 500 000			-
53.		Vízvezeték rendszer és elektromos hálózat korszerűsítése	4 000 000			-
54.		Bejárati ajtók javítása, becsapódást gátló kar és szunyoghálók felszerelése	1 000 000			-
55.	Gyermekek Háza Déli Óvoda Butyka Telephely (Bajcsy Zs.u.12.)	Tetőhéjazat cseréje		6 800 000	- 6 800 000	-
56.		Belső helyiségek festése, mázolása, csoportszobák lambériájának cseréje			3 000 000	3 000 000
57.		Függő ereszcatornák és lefolyócsövek cseréje, bádogos munkák, esővédő elötétők felszerelése a bejárati ajtók fölé, Járda felújítás, vízvezeték rendszer és elektromos hálózat korszerűsítése, bejárati ajtók javítása, becsapódást gátló kar és szunyoghálók felszerelése	-	8 185 607		8 185 607
58.	Gyermekek Háza Déli Óvoda összesen		-	62 406 602	4 895 934	67 302 536
59.	Tündérváros Keleti Óvoda (Kert köz 8.)	Óvodai játszóeszközök minősítetten biztonságossá tétele		15 000 000		15 000 000
60.		Salakkal, építési törmelékkel kevert talaj cseréje a játszóudvaron			669 545	669 545
61.	Tündérváros Keleti Óvoda Kikelet Tagintézmény (Fazekas J. tér 25.)	Földszinti gyermek vizesblokkhoz tartozó udvari szennyvízvezeték cseréje folyamatos dugulás miatt		800 000		800 000
62.	Tündérváros Keleti Óvoda Ligeti Tagintézmény (Liszt F. u. 32-34.)	Játszóudvar minősítetten biztonságossá tétele	6 500 000	6 500 000		6 500 000
63.	Tündérváros Keleti Óvoda Orgonásip Tagintézmény (Czuczor G. u.2.)	Lapostetőre páraszellőzők beépítése		550 000		550 000
64.		Tornaszobában radiátor védő burkolat készítése, lapostetőn páraszellőzők beépítése		935 000		935 000
65.	Tündérváros Keleti Óvoda Koszorú úti Telephely (Koszorú u. 10.)	Utcafronti meglévő balesetveszélyes drótkerítés cseréje		975 000		975 000
66.		Épületen belüli (szekunder oldali) fűtés- és melegvíz vezetékek rendszer korszerűsítése	15 000 000	14 208 849		14 208 849

	A.	B.	C.	D.	E.	F.
1.	Intézmény megnevezése	Feladat	2018. évi eredeti előír.	2018. év mód. előír.	Módosítás	2018.12. havi mód. előír.
67.		Lapostető beázás miatti vízszigetelése		2 817 000		2 817 000
68.		Balesetveszélyes, omladozó tároló és kerítésrészek bontása, új kerítés készítése		952 014		952 014
69.	Tündérváros Keleti Óvoda Százszorszép Tagintézmény (Kállói u. 109/a.)	Udvari távhő vezetékszakaszcseréje csőtörés miatt			2 958 000	2 958 000
70.		Balesetveszélyes álmennyezeti lapok cseréje		650 000		650 000
71.		Három fázisú mérők áthelyezése az utcafronti kerítésbe, időszakos áramkimaradás miatt		935 400	- 935 355	45
72.	Tündérváros Keleti Óvoda összesen		21 500 000	44 323 263	2 692 190	47 015 453
73.		4 csoportszoba bútorzatának a cseréje (I. -II ütem)	2 000 000			-
74.		Az aula PVC padló burkolatának cseréje	2 200 000			-
75.	Búzaszem Nyugati Óvoda Aranykörte Tagintézmény (Körte u. 41.)	A lépcsőház falburkolatának, és a radiátorok takarórácsának cseréje	3 000 000			-
76.		Az épület aulájának, foglalkoztatóinak, lépcsőházának, folyosóinak festése I-II ütem			2 000 000	2 000 000
77.		Az aula PVC padló burkolatának cseréje a lépcsőház falburkolatának, és a radiátorok takarórácsának cseréje		7 344 216		7 344 216
78.	Búzaszem Nyugati Óvoda Benczúr téri Tagintézmény (Benczúr tér 20.)	Az óvodai terasz fa mennyezetének, tartó oszlopainak és a korlátnak felújítása-festése	2 000 000	2 347 703	- 220 000	2 127 703
79.	Búzaszem Nyugati Óvoda Gyermekkert Tagintézmény (Tőke u.3.)	Játszóudvar eséscsillapító gumitégláinak cseréje II.-III. ütem	2 000 000	6 098 925		6 098 925
80.	Búzaszem Nyugati Óvoda összesen		11 200 000	15 790 844	1 780 000	17 570 844
81.	Óvodák Mindösszesen		116 200 000	154 073 331	10 257 894	164 331 225
82.	Bem József Általános Iskola (Epreskert u.)	Konyha: lapostető szigetelés felújítása folyamatos beázás miatt		756 000		756 000
83.		Kazánház feletti lapostető szigetelési munkái		928 192		928 192
84.	Arany J. Gimnázium és Általános Iskola (Ungvár stny.22.)	Konyha: főzőtérben folyamatos dugulás miatti szennyvízvezeték részleges cseréje		2 000 000		2 000 000
85.	Wesselényi M. Szakközépiskola és Szakiskola (Dugonics u.)	Főzőkonyha: Sztérfagyott légtechnikai rendszer rekonstrukciós munkái, és a fűtés rendszer javítása			3 800 000	3 800 000
86.	Bem József Általános Iskola Herman Ottó Tagintézmény (Nyiregyháza-Oros Fő u.60.)	Étkező: bejárati ajtó cseréje		450 000		450 000
87.	Váci Mihály Kulturális Központ Városmajori Művelődési Ház	Főbejárati térburkolat felújítása	1 500 000	1 490 989		1 490 989
88.		Teljes tető felújítás	16 000 000			-
89.	Váci Mihály Kulturális Központ Alvégei Művelődési Ház	Fűtőkorszerűsítés	18 000 000			-
90.		Homlokzati nyílászárók cseréje	7 000 000			-
91.	Váci Mihály Kulturális Központ Kertvárosi Művelődési Ház	Homlokzati nyílászárók és tetőhéjazat cseréje, nagyterem és iroda belső felújítása	15 500 000	15 486 214		15 486 214
92.	Váci Mihály Kulturális Központ Butyкаи Művelődési Ház	Fűtőkorszerűsítés, tervezettség	1 500 000	1 500 000		1 500 000
93.		Homlokzati nyílászárók cseréje	13 000 000	8 436 300		8 436 300
94.	Váci Mihály Kulturális Központ Józsvárosi Művelődési Ház	Vizesblokk részleges felújítás		350 000		350 000
95.	Váci Mihály Kulturális Központ Mabdabokori Művelődési Ház	Fűtőkorszerűsítés + tervezettség	1 500 000	1 500 000		1 500 000
96.	Váci Mihály Kulturális Központ Felsősimai Művelődési Ház	Lambéria csere	2 000 000	2 346 936		2 346 936
97.	Városi Galéria	Elektromos elosztó szekrény szabványosítása.lámpatestek korszerűsítése		999 490		999 490
98.	Kölyökvár (Dózsa Gy. U.)	Balesetveszélyes kerítésfal es hátsó kis épület társasház felőli homlokzatának felújítása		830 000		830 000
99.	Váci Mihály Kulturális Központ összesen		76 000 000	32 939 929	-	32 939 929
100.	Móricz Zsigmond Megyei és Városi Könyvtár Vécsey utcai Fiókkönyvtár (Vécsey u. 15.sz.)	Műszaki szükségességből elrendelt pótmunka (válaszfal és aljzatbeton alól kimosott föld visszapoltlása, aljzatbeton készítés, új válaszfal építése, új lefolyócsatorna készítése az É-i oldalon, életveszélyes vb. pengefal statikai megerősítése)		1 987 997		1 987 997
101.	Múzeumfal	Gázszolgáltatás visszaállítása		1 441 497		1 441 497
102.		Radiátorok cseréje	4 000 000			-
103.	6. sz. Napsugár Bölcsőde (Dália utca 1.)	Belső ajtók cseréje	2 200 000			-
104.		Homokozó kialakítása	800 000			-
105.		Radiátorok cseréje, belső ajtók cseréje, homokozó kialakítása		5 537 200		5 537 200
106.		Csoportszobában padlóburkolat cseréje PVC-re	2 000 000			-
107.		Öltözőszekrények cseréje	1 400 000			-
108.	7. sz. Hóvirág Bölcsőde (Malom utca 5.)	Csoportszobában padlóburkolat cseréje PVC-re, öltözőszekrények cseréje		2 776 728		2 776 728
109.		Műszaki szükségességből elrendelt pótmunka			660 000	660 000
110.		A kis épületben (mosókonyha és személyzeti WC) szennyvízvezeték dugulás miatti cseréje		650 000		650 000
111.		Konyhai bútorok cseréje (2 db szekrény, 1 db előkészítő asztal, mosogatók cseréje), 1 db háromrekeszes villanyűtő cseréje	2 700 000	3 039 990		3 039 990
112.	8. sz. Nefejeics Bölcsőde (Sarkantyú u.30-36.)	Folyosók fal- és padlóburkolatának cseréje, festése, beépített szekrények komplett felújítása			4 500 000	4 500 000
113.		Műszaki szükségességből elrendelt pótmunka		1 814 830		1 814 830
114.	9.sz. Micimackó Bölcsőde (Stadion utca 8/a)	Udvari vízvezeték csőtörés miatti cseréje		1 200 000		1 200 000
115.		Belső burkolatok és küszöbök cseréje (I. - II. ütem)	2 500 000			-
116.		Gazdasági bejáró, főbejárát és 4 gondozási egység bejárati lépcsőinek csúszásmentesítése, babakocsi feljáró készítése	2 500 000			-
117.		Redőny felszerelése csoportszobák ablakaira, ajtóira	1 200 000			-
118.	10.sz. Katica Bölcsőde (Tőke u. 1.)	Belső ajtók mázolása, az épület belső festése			3 000 000	3 000 000
119.		Gazdasági bejáró, főbejárát és 4 gondozási egység bejárati lépcsőinek csúszásmentesítése, babakocsi feljáró készítése,redőny felszerelése csoportszobák ablakaira, ajtóira		5 352 841		5 352 841
120.		Három átadó és kocsitároló helyiség padlójának burkolása	2 000 000			-
121.		Járdák felújítása	6 000 000			-
122.		lapostető beázás miatti vízszigetelése				-
123.	12.sz. Babaház bölcsőde (Krúdy Gyula u. 30.)	Udvari szennyvízvezeték szakasz cseréje				-
124.		8 csoport beépített szekrényeinek cseréje	5 000 000			-
125.		Műszaki szükségességből elrendelt pótmunka		3 570 000		3 570 000
126.		Három átadó és kocsitároló helyiség padlójának burkolásajárdák felújítása, 8 csoport beépített szekrényeinek cseréje		11 930 380		11 930 380
127.	14.sz. Bóbita Bölcsőde (Tas u.1-3.)	2 öltözőben öltözőszekrények cseréje	1 000 000	5 421 630		5 421 630
128.	16.sz. Aprajfalva Bölcsőde (Fazekas János tér 13.)	Személyzeti öltözők és vizesblokkok padló-, és falburkolatainak, szanitereinek cseréje	2 000 000			-
129.	Nyiregyházi Gyermekjóléti Alapellátási Intézmény összesen		35 300 000	41 293 599	8 160 000	49 453 599
130.	Nyiregyházi Szociális Gondozási Központ (Vécsey köz 2.)	Szennyvízhálózat felújítása, burkolás	7 000 000	2 054 860		2 054 860
131.		Udvari térburkolat cseréje, gépjármű parkoló kialakítása, csapadékvíz elvezetésének kialakítása	15 000 000	19 306 061		19 306 061
132.	Idősek Otthona (Pacsirta u. 29-35.)	Gazdasági és főbejárát melletti vasbeton falak statikai megerősítése		1 000 000		1 000 000
133.	Idősek Otthona (Rozsnyai u. 8.)	Lakószobák, konyha, közös helyiségek festése, pihenőkert akadálymentesítése	6 000 000	6 000 000		6 000 000
134.		Lakószobák, konyha, közös helyiségek festése, pihenőkert akadálymentesítése			607 810	607 810
135.	Idősek Otthona (Nyírszőlős)	Eldugult szennyvízvezetékcsatorna cseréje		500 000		500 000
136.	Idősek Klubja - Oros (Fő u. 2.)	Előtér burkolat cseréje	3 000 000	1 841 500		1 841 500
137.	Nyiregyházi Szociális Gondozási Központ összesen		31 000 000	30 702 421	607 810	31 310 231
138.	Önkormányzati forrásból megvalósuló intézményi felújítások		280 000 000	289 717 485	26 559 263	316 276 748

A.		B.	C.	D.	E.	F.
1.	Intézmény megnevezése	Feladat	2018. évi eredeti előir.	2018. év mód. előir.	Módosítás	2018.12. havi mód. előir.
139.		"D" épületben irodák felújítása II. ütem	10 000 000			-
140.		"B" épületben irodák átalakítási munkái	7 000 000	22 000 000	7 402 430	29 402 430
141.		"B" épület fsz-en mozgáskorlátozott vízszintesblokk kialakítása	2 500 000			-
142.		"A" épületben irodák felújítása II. ütem	4 000 000			-
143.	Polgármesteri Hivatal	Tetőszerkezetben lévő ájtájszó antennák tartószerkezetének felújítása	1 500 000			-
144.		Ereszcsatorna rendszer felújítása, bádogos munkák I. ütem	6 000 000	310 400		310 400
145.		Omladozó homlokzati vakolat javítása		635 000		635 000
146.		A Polgármesteri Hivatal "A" és "D" épületében lévő helyiségek felújítása során keletkezett, műszaki szükségességből elrendelt pótmunkák		630 000		630 000
147.		Közterület Felügyelet irodáinak átalakítása, felújítása (irattár kiköltöztetése után)	3 000 000	7 500 000		7 500 000
148.	Polgármesteri Hivatal összesen		34 000 000	31 075 400	7 402 430	38 477 830
149.	Intézményi mindösszesen:		314 000 000	320 792 885	33 961 693	354 754 578
150.	Tartalékkeret	Üzemeltető	63 378 487	17 927 571	- 14 431 989	3 495 582
151.	Üzemeltetésre átadott víziközmű vagy felújítás		100 000 000	100 000 000		100 000 000
152.	Intézményi konyhák (több helyszínen)	Lapostető karbantartás (Ált. Iskola, Gimnázium, Középsiskola)	5 000 000	5 000 000		5 000 000
153.	Bocsikai utca 26. Önkormányzati épület	Épület homlokzatának felújítása, falszerkezet vízszigetelése az elkészített szakértői vélemény alapján-"Veszélyeztetett helyzetű épített műemlékek veszélyelhárításának, állagmegóvásának, részleges helyreállításának támogatására" című pályázat	5 000 000	6 250 000		6 250 000
154.		Csapadékvíz szikkasztó építése udvaron, főpárkány átfestése		900 000		900 000
155.	Hősök tere 3.	Tetőhéjazat cseréje, a szerkezet megerősítésével	70 000 000	70 000 000		70 000 000
156.	Mustárház	Balesetveszélyes terasz komplett felújítása		1 451 268		1 451 268
157.	Dzsungel Hotel (Blaha L. sétány)	T-sytem rendszer fejlesztés		2 540 000	- 2 540 000	-
158.	Tűzoltó u. 1 alatti önkormányzati épület	"CSAK PONT" kialakítása miatti felújítási munkák				-
159.	2017. évről áthuzódó felújítási feladatok					
160.	Felnőtt- és gyermekorvos Rendelő (Nyíregyháza-Sóstóhegy, Fácán u.2.)	Gázkazánok cseréje kéménnyel együtt, gázengedélyes terv készíttetéssel	2 650 000	2 650 000		2 650 000
161.	Eszterlanc Északi Óvoda Kerekerdő Tagintézmény (Sóstói u. 31.)	Balesetveszélyes játszódudvar felújítása (kerítés- és támfalépítés, földpótlás)	2 800 000	2 800 000		2 800 000
162.	Gyermekek Háza Déli Óvoda Butyka Telephely (Bajcsy Zs.u.12.)	Gyermekmosdóban összefolyók cseréje	500 000	500 000		500 000
163.	Tündérváros Keleti Óvoda (Kert köz 8.)	Az "A" épület személyzeti WC szennyvízvezeték cseréje, valamint fűtés kiépítése fagyveszély miatt	671 478	671 478		671 478
164.	Búzaszem Nyugati Óvoda Benczúr Téri Tagintézmény (Benczúr tér 20.)	Konyhában kiszakadt bejárati ajtó cseréje	220 000	220 000		220 000
165.	Nyíregyházi SZC Wesselényi Miklós Középsiskolája, Szakiskolája és Kollégiuma (Nyíregyháza, Dugonics u.10.)	Konyha lapostető beázás miatti vízszigetelése, belső festés javítása	1 980 884	4 730 884		4 730 884
166.		Irattár kialakítása	60 000 000	60 000 000		60 000 000
167.	Polgármesteri Hivatal	Közterület felügyelet átalakítása	6 350 000			-
168.		Padlózat felújítás "A" épület földszint	6 350 000	6 350 000		6 350 000
169.		Padlózat felújítás "D" épület I.emelet	6 350 000	6 350 000		6 350 000
170.	Önkormányzati ingatlan (Dália u. 9.)	Drótkerítés építése, homlokzat festése, belső helyiségek felújítása	1 744 751	1 744 751		1 744 751
171.	Nefelejcs Bölcsőde (Sarkantyú u. 30-36.)	Kerítés betét bontása, és készítése a garázsok felől, az ingatlan NY-i oldalán	1 200 000	1 200 000		1 200 000
172.	Zrínyi Ilona Gimnázium Arany János Tehetségsegítő Kollégium (Tiszavasvári u. 12.)	Konyhai légkezelő berendezésbe hőcserélő beépítése, fagyállóvá tétele	2 749 650	2 749 650		2 749 650
173.	Féltas Ház (Sóstóhegy, Gulyás Pál u. 2.) NLC	Az épület homlokzati nyílászárók cseréje; a homlokzat, lábazat és zárófödém utólagos hőszigetelése	4 000 000	5 300 000		5 300 000
174.		Energetikai korszerűsítés során elrendelt pótmunkák (műszaki szükségességből)			2 538 000	2 538 000
175.	Borbányai bezárt hulladéklerakó	A terület rekultivációjával kapcsolatos munkák elvégzése a fenntartási időszakban	260 000	260 000		260 000
176.	Önkormányzat összesen		341 205 250	299 595 602	- 14 433 989	285 161 613
177.	Nyíregyháza Városüzemeltető és Vagyongazdálkodó Nonprofit Kft. ellátott feladatok	Zöldfelület fenntartás	36 000 000	45 723 120		45 723 120
178.		Közutak, hidak fenntartása	188 229 000	28 750 000	130 845 240	159 595 240
179.	Vagyoni kiadások			33 500 146	- 2 968 732	30 531 414
180.	Városfejlesztési kiadások		4 187 606 380	4 133 715 809	1 908 612 444	6 042 328 253
181.	Intézményi pályázatból megvalósuló felújítás		21 691 700	61 537 082	6 052 577	67 589 659
182.	Mindösszesen		5 088 732 330	4 923 614 644	2 062 069 233	6 985 683 877

Forintban!

A.		B.	C.	D.	E.	F.
1.	Üzemeltető feladatok (dolog kiadás, nagyszámú karbantartás)	Feladat	2018. évi eredeti előir.	2018. év	Módosítás	2018.12. havi mód. előir.
2.		Hullámpala fedés javítás		890 000	- 889 770	230
3.	Eszterlanc Északi Óvoda Napsugár Tagintézmény (Stadion u. 32/a)	Homlokzati hőszigetelés bontása visszaépítése darázsészek feltárás, darázsmentesítés miatt		350 000		350 000
4.		Udvari vízvezeték csőtörés miatti cseréje		950 000		950 000
5.	Eszterlanc Északi Óvoda Gyöngyszem Tagintézmény (Krudý Gy. u. 27)	Udvari szennyvízvezeték szakasz folyamatos dugulás miatti cseréje		2 800 000		2 800 000
6.	Eszterlanc Északi Óvoda Nyitnikék Tagintézmény (Jázmín u. 10.)	Konyha mennyezetének beázás utáni javítása, festése		495 005		495 005
7.	Eszterlanc Északi Óvoda Állomás utcai Telephely (Állomás u.6.)	Falról kiszakadt radiátortartók cseréje		200 000		200 000
8.	Gyermekek Háza Déli Óvoda Kincskereső Tagintézmény (Árpád u. 52-55.)	Udvari szennyvízvezeték részleges cseréje folyamatos dugulás és gyökérbenövés miatt		1 900 000	- 1 900 000	-
9.	Gyermekek Háza Déli Óvoda Manóvár Tagintézmény (Tünde u. 2.)	Ivóvíz bekötés tervezése		200 000		200 000
10.	Gyermekek Háza Déli Óvoda Kassa utcai Telephely (Kassa u. 27.)	Foglalkoztatásban feltárás utáni vakolat helyreállítása, festés		250 000		250 000
11.		Tisztasági festés: gyermekmosdók, öltözők és egyéb emeleti, illetve földszinti helyiségek (I.-II. ütem)	3 500 000	3 470 934	- 3 470 934	-
12.	Gyermekek Háza Déli Óvoda Bóbita Tagintézmény (Vécsey köz 4-6.)	Leszakadt radiátorok javítása		480 000	- 480 000	-
13.		Rágcsálótirtás		45 000	- 45 000	-
14.	Gyermekek Háza Déli Óvoda Rozsértbokrői Telephely (Rozsértbokrői 17.)	Belső helyiségek vakolatjavítása, glettelése, festése, mázolás	2 000 000	2 000 000	- 2 000 000	-
15.		Belső helyiségek festése, mázolás, csoportszobák lambériájának cseréje	3 500 000	3 500 000	- 3 000 000	500 000
16.	Gyermekek Háza Déli Óvoda Butyka Telephely (Bajcsy Zs.u.12.)	Elektromos hálózat teljesítmény növelése		100 000		100 000
17.		Nyomóvíz vezetékek szakaszos cseréje csőtörés miatt.		500 000		500 000
18.	Tündérváros Keleti Óvoda (Kert köz 8.)	Udvari szennyvízvezeték szakasz cseréje folyamatos dugulás és gyökérbenövés miatt		650 000	- 650 000	-
19.		Salakkal, építési törmelékkel kevert talaj cseréje a játszódudvaron		953 000	- 669 545	283 455
20.		Csőtörés utáni javítási munkák.		100 000		100 000
21.	Tündérváros Keleti Óvoda Kikelet Tagintézmény (Fazekas J. tér 25.)	Udvari szennyvízvezeték szakasz cseréje folyamatos dugulás és gyökérbenövés miatt			650 000	650 000
22.		Fűtési rendszer mosatása, részleges felújítása, duguláselhárítás WOMA-val.		406 400		406 400

1.	A.	B.	C.	D.	E.	F.
	Intézmény megnevezése	Feladat	2018. évi eredeti előír.	2018. év mód. Előír	Módosítás	2018.12. havi mód. előír.
23.	Tündérváros Keleti Óvoda Százszorszép Tagintézmény (Kállói u. 109/a.)	Három fázisú mérők áthelyezése az utcáfronti kerítésbe, időszakos áramkimaradás miatt			935 355	935 355
24.	Búzaszem Nyugati Óvoda Aranykörte Tagintézmény (Körte u. 41.)	Konyhai személyzeti vizesblokkban csőtörés elhárítása		450 000		450 000
25.	Búzaszem Nyugati Óvoda Városmajori Tagintézmény (Városmajor u. 1.)	Az épület aulájának, foglalkoztatóinak, lépcsőházának, folyosóinak festése I-II ütem Udvari szennyvízvezeték dugulása miatt akna takarítása, új aknafenek készítése és vezeték kamerázása	2 000 000	2 000 000	- 2 000 000	-
26.	Búzaszem Nyugati Óvoda Gyermekekert Tagintézmény (Tőke u.3.)	Előlépcső kerámiaburkolatának javítása		300 000		300 000
27.	Búzaszem Nyugati Óvoda Benczúr téri Tagintézmény (Benczúr tér 20.)	Az óvodai terasz fa mennyezetének, tartó oszlopainak és a korlátnak felújítása-festése			220 000	220 000
28.	Zrínyi Ilona Gimnázium és Kollégium (Széchenyi u. 29-33)	Főzőkonyha: használati melegvíz kilukadása miatti csőszakasz cseréje		100 000		100 000
29.	Babaház Bölcsőde (Krúdy Gy. utca 30)	Udvari szennyvízvezeték szakasz folyamatos dugulás miatti cseréje		920 000		920 000
30.	Babaház Bölcsőde (Krúdy Gy. utca 30)	Lapostető beázás miatti vízszigetelése		1 300 000		1 300 000
31.	5.sz. Őzike Bölcsőde (Vécsey köz 31.)	Raktárak, irodák festése	1 200 000			-
32.	8. sz. Nefelejcs Bölcsőde (Sarkantyú u.30-36.)	Folyosók fal- és padlóburkolatának cseréje, festése, beépített szekrények komplett felújítása	4 500 000	4 500 000	- 4 500 000	-
33.	9.sz. Micimackó Bölcsőde (Stadion utca 8/a.)	Belső festési, mázolás munkák	3 000 000			-
34.	10.sz. Katica Bölcsőde (Tőke u. 1.)	Belső ajtók mázolás, az épület belső festése	3 000 000	3 000 000	- 3 000 000	-
35.	Hétszínvirág Bölcsőde (Honvéd u. 2. sz.)	Villamos biztonságtechnikai felülvizsgálatok során feltárt hiányosságok javítása		635 000		635 000
36.	Nyíregyháza Önkormányzati épület Dália utca 9. sz.	Tűzgátló gipszkarton válaszfal készítése két iroda közé, festés		127 000		127 000
37.	Nyíregyháza Önkormányzati épület (ÉFOÉSZ) Vécsey köz 4. sz.	Gázkonvektorok és riasztó rendszer felülvizsgálat utáni felújítási munkái		220 000		220 000
38.	Nyíregyháza Önkormányzati épület (ÉFOÉSZ) Vécsey köz 4. sz.	Balesetveszélyes fák kivágása, tuskózása		500 000		500 000
39.	Szociális Gondozási Központ (Pacsirta u. 29-35.)	Gazdasági és főbejárat melletti vasbeton falakról statikai szakvélemény készítése		101 600		101 600
40.	Idősek Otthona (Rozsnyai u. 8.)	Lakoszobák, konyha, közös helyiségek festése, pihenőkeret akadálymentesítése		607 810	- 607 810	-
41.	Polgármesteri Hivatal	"E" épület: tetőszerkezet héjazat és bádogozás javítása		525 000		525 000
42.	Borbányai bezárt hulladéklerakó	Kármentesítési utómonitoring időszakban műszakiellenőri tevékenység(I.ütem) 2017.évre		254 000		254 000
43.	Borbányai bezárt hulladéklerakó	Kármentesítési utómonitoring időszakban műszakiellenőri tevékenység(II.ütem) 2018.évre		1 000 000		1 000 000
44.	Örökösöld közterület hrsz:22200/173	Az 22200/173 hrsz-ú önkormányzati tulajdonú ingatlanon található trafóház festése		150 000		150 000
45.	Nyíregyháza Önkormányzati épület (ÉFOÉSZ) Vécsey köz 4. sz.	Tetőhéjazat javítása		887 000		887 000
46.	Dzsungel Hotel (Blaha L. sétány)	T-sytem rendszer fejlesztés			2 540 000	2 540 000
47.	2017. évről áthuzódó üzemeltetési feladatok					-
48.	Eszterlánc Északi Óvoda Gyöngyszem Tagintézmény (Krúdy Gy. u.27.)	Csőtörés elhárításának munkái	421 513	421 513		421 513
49.	Eszterlánc Északi Óvoda Kerekerdő Tagintézmény (Sóstói u. 31.)	Leszakadt gyermekmosdók visszahelyezése, a többi mosdó átvizsgálása	420 000	420 000		420 000
50.	Gyermekek Háza Déli Óvoda (Kereszt u. 8.)	Gyermek vizesblokkokban vízkeverő szelepek cseréje	400 000	400 000		400 000
51.	Gyermekek Háza Déli Óvoda Rozsértbokori Telephely (Rozsértbokor 17.)	Csőtörés elhárítás munkái	210 000	210 000		210 000
52.	Zrínyi Ilona Gimnázium és Kollégium (Tiszavasvári u.12)	Konyha: vízvezeték csőtörésének elhárítási munkái	950 000	950 000		950 000
53.	Hóvirág Bölcsőde (Malom u.5.)	Gázkazán karbantartása	127 000	127 000		127 000
54.	2. sz. Idősek Klubja (Oros, Fő u. 3.)	Gázkazán és bojler karbantartása	115 000	115 000		115 000
55.	Orvos Rendelő (Nyíregyháza-Oros, Rozsnyai u. 8.)	Gázkazán karbantartása	25 000	25 000		25 000
56.	Gyermekorvosi Rendelő (Nyíregyháza-Oros, Rozsnyai u. 8.)	Gázkazán karbantartása	25 000	25 000		25 000
57.	Összesen		25 393 513	40 761 262	- 18 867 704	21 893 558

Forintban!

1.	A.	B.	C.	D.	E.	F.
	Beruházás	Feladat	2018. évi eredeti előír.	2018. év	Módosítás	2018.09. havi mód. előír.
2.	Hóvirág Bölcsőde (Malom utca 5.)	Műszaki szükségességből elrendelt pótmunka		660 000	- 660 000	-
3.	Orvosí rendelő Borbánya (Alma u. 8.)	Klíma telepítése a rendelőben		297 815		297 815
4.	Összesen		-	957 815	- 660 000	297 815

Forintban!

1.	A.	B.	C.	D.	E.	F.
	Előirányzat megnevezése	Összes költsége	Terv évet megelőző kiadás	KIADÁS		
				2019.	2020.	2021.és további évek
2.	Nyíregyháza-Nyírszőlős kerékpárút (ÉAOP pályázat)	258 856 369	257 212 961	1 643 408		
3.	Nyíregyháza Kerékpárforgalmi hálózatának fejlesztése (ÉAOP-3.1.3. pályázat önerő)	337 985	37 985	100 000	100 000	100 000
4.	Csomópontok hangosítása és akadálymentesítése *	45 000 000	-	15 000 000	10 000 000	20 000 000
5.	Fasor rekonstrukciók tervezetése *	52 755 947	4 755 947	12 000 000	12 000 000	24 000 000
6.	Nyíregyháza Város zöldterület fejlesztési Akciótervek I.ütem városi hősziget képződés visszaszorítása, tervezés, kivitelezés	92 032 000	-	32 032 000	20 000 000	40 000 000
7.	Kijelölt kutyafuttatók kialakítása	47 536 162	46 184 412	1 351 750		
8.	Csapadékvízvezető hálózat fejlesztése	544 571 623	364 571 623	45 000 000	45 000 000	90 000 000
9.	Nyíregyháza és térsége szennyvízelvezetési és tisztítási program monitoringja (KEOP)	16 911 072 636	16 899 571 536	2 801 100	2 900 000	5 800 000
10.	Európai Területi Társulás létrehozása (ETT-Európai Területi Társulás támogatás)	4 608 246	2 408 246	2 200 000		
11.	Térinformatikai rendszer kialakítása, üzemeltetése *	35 000 000	-	15 000 000	10 000 000	10 000 000
12.	Digitális Magyarország Nyíregyházi Alprogram-Digitális Nyíregyháza Smart City-Okos Város csomag	42 927 642	27 116 142	15 811 500		
13.	Fejlesztési tábla 8. melléklet (3.,4.,7.,14.,16.,17.,29.34.,53.,58.,59. sorai)	18 034 698 610	17 601 858 852	142 939 758	100 000 000	189 900 000
14.	Barnamezős területek rehabilitációja (TOP 6.3.1-15)	1 628 136 669	81 967 261	1 546 169 408		
15.	Zöld város kialakítása (TOP 6.3.2-15)	1 454 484 095	935 599 892	518 884 203		
16.	Bencs Villa és Vendégház felújítása (TOP 6.1.4-15.)	303 983 534	299 383 216	4 600 318		
17.	Egészségügyi Alapellátás Fejlesztése Nyíregyházán II.ütem (TOP-6.6.1-16.)	453 024 700	12 798 876	250 100 199	190 125 625	
18.	Fenntartható városi közlekedésfejlesztés Nyíregyházán (TOP-6.4.1-15)	2 139 416 767	297 805 620	1 841 611 147		
19.	Gazdaságösztönző közlekedésfejlesztés Nyíregyházán (TOP-6.1.5.-15)	1 314 973 108	994 910 800	320 062 308		
20.	Gazdaságfejlesztést és munkaerő mobilitás ösztönzését szolgáló közlekedésfejlesztés Nyíregyháza délkeleti és délnyugati területein (TOP-6.1.5-15-NY1-2016-00002)	2 934 000 000	237 821 183	2 696 178 817		
21.	Erdei sétány és ökológiai sétaút kialakítása Sóstófürdőn (TOP-6.1.4-16-NY1-2017-00004)	298 474 892	294 923 768	3 551 124		
22.	Korányi Frigyes u. felújítása,Korányi Frigyes u.- Csaló köz csomópontban körforgalom kiépítése és Szarvas u. felújítása (TOP-6.1.5-16-NY1-2017-00003)	1 121 000 000	26 907 079	1 094 092 921		

1.	A.	B.	C.	D.	E.	F.
	Előirányzat megnevezése	Összes költsége	Terv évet megelőző kiadás	KIADÁS		
				2019.	2020.	2021.és további évek
23.	Családbarát munkába állást segítő intézmények fejlesztése (TOP-6.2.1-15)	701 621 270	636 757 391	64 863 879		
24.	Családbarát munkába állást segítő intézmények korszerűsítése Nyíregyháza MJV Önkormányzatánál (TOP-6.2.1-16-NY1-2017-00003) II.ütem	951 855 317	41 154 845	783 288 388	127 412 084	
25.	Kórházi új óvoda (TOP-6.2.1-16-NY1-2017-00002)	73 658 418	70 605 985	3 052 433		
26.	Önkormányzati épületek energetikai korszerűsítése (TOP-6.5.1-15)	1 042 178 401	1 039 954 401	2 224 000		
27.	Önkormányzati épületek energetikai korszerűsítése Nyíregyháza MJV Önkormányzatánál (TOP-6.5.1-16-NY1-2017-00003) II.ütem	296 624 957	8 613 834	46 622 031	241 389 092	
28.	Önkormányzati épületek energetikai korszerűsítése Nyíregyháza MJV Önkormányzatánál (TOP-6.5.1-16-NY1-2017-00002) III.ütem	526 534 943	19 226 204	245 742 861	261 565 878	
29.	Önkormányzati épületek energetikai korszerűsítése Nyíregyháza MJV Önkormányzatánál (TOP-6.5.1-16-NY1-2017-00004) IV.ütem	627 227 209	29 082 604	598 144 605		
30.	Közösen Polyákbokorért (TOP-6.9.1-15)	32 569 964	16 333 214	11 837 246	4 399 504	
31.	Nyíregyházi Foglalkoztatási Paktum (TOP-6.8.2-15) *	405 163 598	144 166 618	136 349 264	71 429 030	53 218 686
32.	Nyíregyháza Borbánya és Malomkert csapadékvíz elvezetési hálózat fejlesztése (TOP-6.3.3-15)	631 820 858	593 020 595	38 800 263		
33.	Szociális Alapszolgáltatások bővítése, fejlesztése II. ütem (TOP-6.6.2-16)	598 453 670	35 144 969	563 308 701		
34.	Szociális városrehabilitáció Nyíregyháza szegregált területein (TOP-6.7.1-16.)	1 726 000 000	31 628 352	878 156 145	816 215 503	
35.	Bölcsőde fejlesztés Nyíregyháza Megyei Jogú Város Önkormányzatnál (TOP-6.2.1-16.)	240 072 940	239 635 590	437 350		
36.	Társadalmi együttműködés erősítését szolgáló helyi szintű komplex programok (TOP-6.9.1-16.) "Közösen a kiútért" projekt*	340 800 424	36 362 500	115 618 641	94 409 641	94 409 642
37.	Gazdaságfejlesztés és közlekedés Tiszavasvári út- Derkovits utca csomópontjának fejlesztése (TOP 6.1.5-16- 2017-00001)	600 000 000	15 973 237	578 571 554	5 047 116	408 093
38.	ERASMUS+Back to (Net)Work	5 394 000	4 161 645	1 232 355		
39.	CITYWALK projekt	57 546 850	17 512 596	40 034 254		
40.	Techrevolution	16 203 555	753 317	7 861 119	7 589 119	
41.	Nyíregyháza Megyei Jogú Város közösségi közlekedésének fejlesztése érdekében 47 db új autóbusz beszerzése és töltőállomás létesítése IKOP 3.2.0-15-2016-00013	8 334 538 756	4 832 158 406	3 502 380 350		

1.	A.	B.	C.	D.	E.	F.
	Előirányzat megnevezése	Összes költsége	Terv évet megelőző kiadás	KIADÁS		
				2019.	2020.	2021.és további évek
42.	Kulturális és közösségi terek infrastrukturális fejlesztése és helyi közösségfejlesztés a Nyíregyházi Helyi Közösségi Fejlesztési Stratégiájához kapcsolódva (CLLD) (TOP-7.1.1-16-2016-00067)	79 750 000	36 824 408	21 507 454	21 418 138	
43.	Fenntartható turizmusfejlesztés a Helyőrségi Művelődési Otthon revitalizációja által (TOP-6.1.4-16-2017-00005)	847 222 837	46 536 990	22 887 163	777 798 684	
44.	Gazdaságfejlesztést és munkaerő mobilitás ösztönzését szolgáló közlekedésfejlesztés Nyíregyháza 6 pontján (TOP-6.1.5-16-2017-00002)	999 500 000	25 514 568	961 590 612	12 394 820	
45.	MTMI Élményközpont Nyíregyháza (EFOP-3.3.6-17-2017-0016)	269 745 259	197 521 239	64 050 080	8 173 940	
46.	Sóstói Múzeumfalv Fejlesztése (TOP-6.1.4-16-2017-00002)	842 966 137	56 012 300	786 953 837		
47.	Indiaház és Madárröpdre létesítése a Nyíregyházi Állatparkban (TOP-6.1.4-16.)	844 578 441	17 619 877	422 591 340	404 367 224	
48.	Környezetvédelmi Infrastruktúra Fejlesztések Nyíregyházán (TOP-6.3.3-16.)	1 036 000 000	73 493 645	48 821 355	913 685 000	
49.	Nyíregyháza-Sóstógyógyfürdő integrált termék és szolgáltatás fejlesztése (GNOP-7.1.9-17-2018-00005.)	966 591 369	-	885 634 475	80 956 894	
50.	Modern Városok- 4* Szálloda építése	4 246 418 809	2 330 175 671	1 916 243 138		
51.	Modern Városok- Állatpark Fejlesztése-Jégkorszak	3 622 740 907	54 215 397	259 543 418	3 308 982 092	
52.	Modern Városok-Atlétikai Sportközpont kialakítása	3 866 253 628	113 842 512	1 872 484 580	1 879 926 536	
53.	Sóstói Múzeumfalv Fejlesztése-Mesekert	3 000 495 300	29 712 799	1 026 458 600	1 944 323 901	
54.	Nyíregyházi Szabadtéri Színpad rekonstrukciója és a "Kiserdők" területének funkcionális bővítése (TOP-6.3.2-16-2017-00001)	1 329 423 164	1 182 407 670	147 015 494		
55.	Csomópont és kerékpárút fejlesztés Nyíregyháza (TOP-6.4.1-16-NY1-2017-00001)	685 112 500	26 239 710	48 015 971	610 856 819	
56.	Csomópont és kerékpárút fejlesztés Nyíregyháza II.ütem (TOP-6.4.1-16-NY1-2017-00002)	821 887 500	11 722 987	62 973 910	747 190 603	
57.	Területi Infrastrukturális fejlesztések	1 107 110 375	18 516 600	1 088 593 775		
58.	Önkormányzati feladatellátást szolgáló fejlesztések- Fenyő utca	64 428 464	952 500	63 475 964		
59.	Nők a családban és a munkahelyen Női Információs és Szolgáltató Központ létrehozása Nyíregyházán (EFOP-1.2.9-7-2017-00047.)	108 061 000	9 085 649	65 790 951	33 184 400	
60.	Fejlesztési táblában szereplő Eu-s pályázatok és Modern Városok összege (65.-67.,69.-75.,77-105.,109., 111.-113.,115.,117.,122.sorai)	53 594 044 585	15 224 758 520	25 658 408 001	12 562 841 643	148 036 421
61.	Mindösszesen	71 628 743 195	32 826 617 372	25 801 347 759	12 662 841 643	337 936 421

* Tartalmazza a 2022. év előirányzatait is.

**Nyíregyháza Megyei Jogú Város Önkormányzata költségvetési évet követő három év
tervezett bevételi és kiadási előirányzatainak keretszámai**

Forintban!

A.	B.	C.	D.	E.	F.	G.
Sor- szám	Megnevezés	2018. évi előirányzat	2018. évi mód. előirányzat	2019. évi előirányzat	2020. évi előirányzat	2021. évi előirányzat
I. BEVÉTELEK						
1.	Önkormányzatok működési támogatása	5 055 026 107	5 689 321 936	5 100 000 000	5 200 000 000	5 300 000 000
2.	Működési célú támogatás Áh-n belülről	1 733 306 637	2 070 080 625	800 000 000	500 000 000	500 000 000
3.	Felhalmozási célú támogatás Áh-n belülről	20 199 850 981	16 329 755 633	4 043 770 925	1 197 419 131	520 000 000
4.	Közhatalmi bevételek	11 207 500 000	11 652 134 855	11 351 500 000	11 380 500 000	11 463 000 000
5.	Működési bevételek	2 916 978 877	3 308 318 006	2 950 000 000	3 050 000 000	3 100 000 000
6.	Felhalmozási bevételek	182 000 000	1 079 672 295	148 000 000	128 000 000	138 000 000
7.	Működési célú átvett pénzeszközök Áh-n kívülről	110 420 776	122 526 369	115 000 000	120 000 000	125 000 000
8.	Felhalmozási célú átvett pénzeszközök Áh-n kívülről	1 152 548 513	93 176 055	250 000 000	250 000 000	250 000 000
9.	Költségvetési bevételek összesen	42 557 631 891	40 344 985 774	24 758 270 925	21 825 919 131	21 396 000 000
10.	Hitelek bevétele	154 637 427	1 134 228 870	-	-	-
11.	Belföldi értékpapírok bevétele	10 000 000 000	12 350 000 000	5 000 000 000	3 000 000 000	2 500 000 000
12.	Államháztartáson belüli megelőlegezések	163 286 962	163 286 962	170 000 000	170 000 000	170 000 000
13.	Maradvány igénybevétele	20 960 254 258	20 943 798 786	14 543 401 720	4 000 000 000	1 500 000 000
14.	Finanszírozási bevételek összesen	31 278 178 647	34 591 314 618	19 713 401 720	7 170 000 000	4 170 000 000
15.	Bevételek összesen	73 835 810 538	74 936 300 392	44 471 672 645	28 995 919 131	25 566 000 000
II. KIADÁSOK						
16.	Működési kiadások					
17.	Személyi juttatások	6 684 665 862	6 873 996 189	6 500 000 000	6 550 000 000	6 600 000 000
18.	Munkaadókat terhelő járulékok és szociális h.j. adó	1 444 312 098	1 490 982 680	1 370 000 000	1 380 000 000	1 390 000 000
19.	Dologi kiadások	12 060 845 277	11 586 216 464	8 500 000 000	8 500 000 000	8 700 000 000
20.	Ellátottak pénzbeli juttatásai	524 950 000	420 580 507	530 000 000	535 000 000	540 000 000
21.	Egyéb működési célú kiadások	-	-	-	-	-
22.	Működési c. pénzeszköztátadás Áh-n belültre	15 500 000	465 690 128	16 000 000	17 000 000	18 000 000
23.	Működési c. pénzeszköztátadás Áh-n kívültre	2 257 788 485	2 293 287 721	2 300 000 000	2 300 000 000	2 300 000 000
24.	Működési célú kölcsönök nyújtása Áh-n kívültre	-	140 000 000	-	-	-
25.	Elvonások és befizetések	153 917 699	11 761 905	-	-	-
26.	Általános tartalék	100 000 000	7 660 071	100 000 000	100 000 000	100 000 000
27.	Céltartalék	1 146 533 659	1 575 322 698	500 000 000	300 000 000	200 000 000
28.	Felhalmozási kiadások					
29.	Beruházások	19 987 922 250	13 002 775 010	15 720 354 429	5 157 618 477	2 230 521 913
30.	Pályázatok tartaléka	14 016 624 190	16 233 553 965	2 906 968 216	111 834 654	-
31.	Felújítási kiadások	5 088 732 330	6 985 683 877	529 350 000	478 300 000	397 100 000
32.	Felhal.c. pénzeszköztátadás Áh-n belültre	-	166 855 030	-	-	-
33.	Felhal.c. pénzeszköztátadás Áh-n kívültre	133 231 726	108 231 726	100 000 000	100 000 000	100 000 000
34.	Felhalmozási célú kölcsönök nyújtása Áh-n kívültre	11 500 000	11 500 000	12 000 000	12 500 000	13 000 000
35.	Költségvetési kiadások összesen	63 626 523 576	61 374 097 971	39 084 672 645	25 542 253 131	22 588 621 913
36.	Hitelek törlesztése	46 000 000	1 048 915 459	217 000 000	283 666 000	307 378 087
37.	Belföldi értékpapírok kiadása	10 000 000 000	12 350 000 000	5 000 000 000	3 000 000 000	2 500 000 000
38.	Államháztartáson belüli megelőlegezések	163 286 962	163 286 962	170 000 000	170 000 000	170 000 000
39.	Finanszírozási kiadások összesen	10 209 286 962	13 562 202 421	5 387 000 000	3 453 666 000	2 977 378 087
40.	Kiadások összesen	73 835 810 538	74 936 300 392	44 471 672 645	28 995 919 131	25 566 000 000
41.						
42.	Költségvetési hiány/ többlet	- 21 068 891 685	- 21 029 112 197	- 14 326 401 720	- 3 716 334 000	- 1 192 621 913
43.	Finanszírozási hiány/többlet	21 068 891 685	21 029 112 197	14 326 401 720	3 716 334 000	1 192 621 913

Forintban!

	A.	B.	C.	D.	E.	F.	G.	H.	I.	J.	K.	L.	M.	N.
1.	Megnevezés	Január	Február	Március	Április	Május	Június	Július	Augusztus	Szeptember	Október	November	December	Összesen
2.	BEVÉTELEK													
3.	Önkormányzatok működési támogatása	625 258 826	425 981 659	423 170 239	423 170 239	423 170 239	423 170 239	404 177 175	404 177 175	476 086 535	514 177 175	576 449 871	570 332 564	5 689 321 936
4.	Működési célú támogatások ÁH-on belül	620 508 920	85 196 415	72 917 835	50 806 397	77 017 835	96 477 583	79 017 835	117 977 335	115 108 475	65 099 079	437 531 945	252 420 971	2 070 080 625
5.	Felhalmozási célú támogatások ÁH-on belül	3 667 086 163	5 200 726 157	858 404 180	3 027 490 778	270 266 366	434 942 683	1 881 864 355	109 636 434	135 883 183	205 133 183	235 133 183	303 188 968	16 329 755 633
6.	Közhatalmi bevételek	50 900 000	50 900 000	4 302 000 000	203 000 000	200 778 584	181 500 000	115 500 000	148 300 000	4 429 300 000	264 000 000	338 900 000	1 367 056 271	11 652 134 855
7.	Működési bevételek	408 277 652	210 713 798	241 941 167	401 653 468	195 151 980	253 869 952	138 649 768	151 345 549	317 358 030	215 832 802	402 284 545	371 239 295	3 308 318 006
8.	Felhalmozási bevételek	15 166 666	15 166 666	15 166 666	15 166 666	15 182 414	15 166 666	15 166 666	15 166 666	15 166 666	15 166 666	915 764 784	12 225 103	1 079 672 295
9.	Működési célú átvett pénzeszköz	85 000 000	2 848 564	4 176 898	4 230 954	1 500 000	6 500 000	6 714 235		3 200 000		5 000 000	3 355 718	122 526 369
10.	Felhalmozási célú átvett pénzeszköz	76 389 709										1 000 000	15 786 346	93 176 055
11.	Finanszírozási bevételek		154 637 427	21 460 254 258	991 999 077	500 000 000	500 000 000	500 000 000			2 350 000 000	300 882 480	7 833 541 376	34 591 314 618
12.	Bevételek összesen:	5 548 587 936	6 146 170 686	27 378 031 243	5 117 517 579	1 683 067 418	1 911 627 123	3 141 090 034	946 603 159	5 492 102 889	3 629 408 905	3 212 946 808	10 729 146 612	74 936 300 392
13.	KIADÁSOK													
14.	Személyi juttatások	535 147 233	560 891 488	571 328 556	579 885 453	568 047 377	580 810 743	599 742 992	543 949 182	585 138 163	569 197 439	546 519 209	633 338 354	6 873 996 189
15.	Munkaadót terhelő járulékok és szociális hozzájárulási adó	125 697 798	121 477 937	118 257 555	122 100 257	125 618 127	120 731 586	127 503 567	113 253 357	126 256 861	124 841 357	128 876 607	136 367 671	1 490 982 680
16.	Dologi kiadások	877 047 679	1 011 400 144	921 489 059	904 555 078	924 019 418	969 543 664	1 010 245 505	1 013 454 640	838 222 744	922 490 758	1 116 845 862	1 076 901 913	11 586 216 464
17.	Ellátottak pénzbeli juttatásai	34 213 530	34 668 076	34 499 076	34 529 076	34 332 077	34 632 077	34 582 077	51 712 077	46 732 077	37 732 854	15 468 713	27 478 797	420 580 507
18.	Egyéb működési célú kiadások	187 545 658	202 289 593	226 622 102	177 417 072	137 289 595	194 289 595	164 166 079	176 642 390	457 625 356	422 167 080	383 063 381	1 764 604 622	4 493 722 523
19.	Beruházások	499 528 137	1 642 443 286	532 502 206	1 198 303 804	872 602 108	1 216 724 319	1 498 546 600	1 283 478 303	1 180 129 969	2 496 958 328	5 636 363 807	11 178 748 108	29 236 328 975
20.	Felújítások	21 685 750	93 376 597	138 873 634	263 999 760	418 511 556	362 293 418	718 907 075	561 920 513	595 184 110	485 121 959	1 158 861 035	2 166 948 470	6 985 683 877
21.	Egyéb felhalmozási kiadások	1 833 333	3 183 333	4 983 333	53 128 363	2 883 333	25 268 517	4 733 333	33 165 057	13 277 253	2 333 333	66 033 333	75 764 235	286 586 756
22.	Finanszírozási kiadások	2 663 286 962		3 000 000 000		635 415 041			66 617 938	4 546 000 000		300 882 480	2 350 000 000	13 562 202 421
23.	Kiadások összesen:	4 945 986 080	3 669 730 454	5 548 555 521	3 333 918 863	3 718 718 632	3 504 293 919	4 158 427 228	3 844 193 457	8 388 566 533	5 060 843 108	9 352 914 427	19 410 152 170	74 936 300 392
24.	Bankszámla / Folyószámlahitel állomány	602 601 856	3 079 042 088	24 908 517 810	26 692 116 526	24 656 465 312	23 063 798 516	22 046 461 322	19 148 871 024	16 252 407 380	14 820 973 177	8 681 005 558	-	-

Nyíregyháza Megyei Jogú Város Önkormányzata 2018.évi sport célfeladatainak előirányzata

Forintban!

	A.	B.	C.	D.	E.	F.	G.	H.	I.	J.	K.	L.
1.	Megnevezés	Személyi juttatások	Munkaadókat terhelő járulékok és szoc. hozzájárulási adó	Ellátottak pénzbeli juttatásai	Dologi kiadás	Egyéb működési célú kiadás	Működési kiadás összesen	Felújítás	Beruházás	Egyéb felhalmozási célú kiadás	Felhalmozási kiadás összesen	Mindösszesen
2.	Parasport, fogyatékosok sportja					2 200 000	2 200 000				-	2 200 000
3.	<i>Parasport, fogyatékosok sportja mód. előir.</i>					1 000 000	1 000 000				-	1 000 000
4.	Egyéb csapat- és egyéni sportágak					10 500 000	10 500 000				-	10 500 000
5.	<i>Egyéb csapat- és egyéni sportágak mód előir.</i>					10 100 000	10 100 000				-	10 100 000
6.	NYVDSE- Diáksport támogatás					26 500 000	26 500 000				-	26 500 000
7.	Szabadidősport					5 500 000	5 500 000				-	5 500 000
8.	<i>Szabadidősport mód. előir.</i>					3 100 000	3 100 000				-	3 100 000
9.	Egyéb támogatások					4 500 000	4 500 000				-	4 500 000
10.	Kiemelkedő sportrendezvények					5 200 000	5 200 000				-	5 200 000
11.	<i>Kiemelkedő sportrendezvények mód. előir.</i>					4 600 000	4 600 000				-	4 600 000
12.	Kiemelkedő sportrendezvények módosítás					7 500 000	7 500 000				-	7 500 000
13.	<i>Kiemelkedő sportrendezvények mód. előir.</i>					12 100 000	12 100 000				-	12 100 000
14.	Sport ösztöndíj rendszer	9 000 000					9 000 000				-	9 000 000
15.	<i>Sport ösztöndíj rendszer mód. előir</i>					9 000 000	9 000 000				-	9 000 000
16.	Olimpiai felkészülés támogatása	7 000 000					7 000 000				-	7 000 000
17.	<i>Olimpiai felkészülés támogatása mód. előir.</i>					7 000 000	7 000 000				-	7 000 000
18.	Olimpiai felkészülés támogatása módosítás	533 472				- 533 472	-				-	-
19.	<i>Olimpiai felkészülés támogatása mód. előir.</i>	533 472				6 466 528	7 000 000				-	7 000 000
20.	Ö S S Z E S E N	16 000 000	-	-	-	54 400 000	70 400 000	-	-	-	-	70 400 000
21.	<i>Ö S S Z E S E N mód. előir.</i>	-	-	-	-	65 800 000	65 800 000	-	-	-	-	65 800 000
22.	<i>Ö S S Z E S E N módosítás</i>	533 472	-	-	-	6 966 528	7 500 000	-	-	-	-	7 500 000
23.	<i>Ö S S Z E S E N mód. előir.</i>	533 472	-	-	-	72 766 528	73 300 000	-	-	-	-	73 300 000

Nyíregyháza Megyei Jogú Város Önkormányzata 2018. évi költségvetés EU-s célfeladatainak előirányzata

Forintban!												
	A.	B.	C.	D.	E.	F.	G.	H.	I.	J.	K.	L.
1.	M e g n e v e z é s	Személyi juttatások	Munkaadókat terhelő járulékok és szoc. hozzájárulási adó	Ellátottak pénzbeli juttatásai	Dologi kiadás	Egyéb működési célú kiadás	Működési kiadás összesen	Felújítás	Beruházás	Egyéb felhalmozási célú kiadás	Felhalmozási kiadás összesen	Mindösszesen
2.	Testvérvárosi kapcsolatokat elősegítő programok, rendezvények, kiutazások	1 150 000	250 000		2 500 000		3 900 000				-	3 900 000
3.	Testvérvárosi kapcsolatokat elősegítő programok, rendezvények, kiutazások mód. előir.	1 150 000	342 161		2 407 839		3 900 000				-	3 900 000
4.	Testvérvárosi kapcsolatokat elősegítő programok, rendezvények, kiutazások módosítás		11 140	-	11 140		-				-	-
5.	Testvérvárosi kapcsolatokat elősegítő programok, rendezvények, kiutazások mód. előir.	1 150 000	353 301	-	2 396 699	-	3 900 000				-	3 900 000
6.	Nyíregyháza-Szatmárnémeti testvérváros Programok mód. előir.				1 700 000		1 700 000				-	1 700 000
7.	Nyíregyháza-Szatmárnémeti testvérváros Programok mód. előir.	535 748			1 164 252		1 700 000				-	1 700 000
8.	Nyíregyháza-Szatmárnémeti testvérváros Programok módosítás		236 118	-	236 118		-				-	-
9.	Nyíregyháza-Szatmárnémeti testvérváros Programok mód. előir.	535 748	236 118	-	928 134	-	1 700 000				-	1 700 000
10.	Partnervárosi kapcsolatokat elősegítő programok, rendezvények, kiutazások	300 000	100 000		2 600 000		3 000 000				-	3 000 000
11.	Megbízási díjak (tolmácsolás, fordítás, egyéb)				1 300 000		1 300 000				-	1 300 000
12.	Megbízási díjak (tolmácsolás, fordítás, egyéb) mód. előir.	144 240	26 325		1 129 435		1 300 000				-	1 300 000
13.	Megbízási díjak (tolmácsolás, fordítás, egyéb) módosítás	63 201	11 092	-	74 293		-				-	-
14.	Megbízási díjak (tolmácsolás, fordítás, egyéb) mód. előir.	207 441	37 417	-	1 055 142		1 300 000				-	1 300 000
15.	Pályázati alap (okt.int.,nemzetk.kapcs.előseg.)					1 800 000	1 800 000				-	1 800 000
16.	Pályázati alap (okt.int.,nemzetk.kapcs.előseg.) mód. előir.					1 610 000	1 610 000				-	1 610 000
17.	Nemzetközi városhálózatok tagságából adódó feladatok	150 000	50 000		100 000		300 000				-	300 000
18.	Nemzetközi városhálózatok tagságából adódó feladatok módosítás	150 000	50 000		200 000		-				-	-
19.	Nemzetközi városhálózatok tagságából adódó feladatok mód. előir.	-	-	-	300 000	-	300 000				-	300 000
20.	Gazd. és egyéb ter. hasznosuló nemz. kapcs. elős.				200 000		200 000				-	200 000
21.	Pályázati önerő "aktív Európai Polgárság"				250 000		250 000				-	250 000
22.	Pályázati önerő "aktív Európai Polgárság" módosítás	80 000	12 748	-	92 748		-				-	-
23.	Pályázati önerő "aktív Európai Polgárság" mód. előir.	80 000	12 748	-	157 252		250 000				-	250 000
24.	Ö S S Z E S E N	1 600 000	400 000	-	6 950 000	1 800 000	10 750 000	-	-	-	-	10 750 000
25.	Ö S S Z E S E N mód. előir.	2 279 988	518 486	-	7 851 526	1 610 000	12 260 000	-	-	-	-	12 260 000
26.	Ö S S Z E S E N módosítás	-	6 799	-	-	-	-	-	-	-	-	-
27.	Ö S S Z E S E N mód. előir.	2 273 189	739 584	-	7 637 227	1 610 000	12 260 000	-	-	-	-	12 260 000

Forintban!												
	A.	B.	C.	D.	E.	F.	G.	H.	I.	J.	K.	L.
1.	Megnevezés	Személyi juttatások	Munkaadókat terhelő járulékok és szoc. hozzájárulási adó	Ellátottak pénzbeli juttatásai	Dologi kiadás	Egyéb működési célú kiadás	Működési kiadás összesen	Felújítás	Beruházás	Egyéb felhalmozási célú kiadás	Felhalmozási kiadás összesen	Mindösszesen
2.	Nyíregyháza Város Képeskönyve				5 000 000		5 000 000				-	5 000 000
3.	Pályázati önerő					1 000 000	1 000 000				-	1 000 000
4.	Pályázati önerő mód. előir.											
5.	Szakértői díjak				500 000		500 000				-	500 000
6.	Művészeti ösztöndíj	5 200 000					5 200 000				-	5 200 000
7.	Egyéb (koszorúk, szakmai fórumok)					695 639	695 639				-	695 639
8.	Egyéb (koszorúk, szakmai fórumok) mód. előir.				327 000	368 639	695 639				-	695 639
9.	Kiadványok támogatása					1 200 000	1 200 000				-	1 200 000
10.	Kiadványok támogatása mód. előir.					1 100 000	1 100 000				-	1 100 000
11.	Kiadványok támogatása módosítás				619 125	- 619 125	-				-	-
12.	Kiadványok támogatása mód. előir.				619 125	480 875	1 100 000				-	1 100 000
13.	Sz-Sz-B. Megyei Szemle					300 000	300 000				-	300 000
14.	Sz-Sz-B. Megyei Szemle mód. előir.						-				-	-
15.	Vörös Postakocsi folyóirat					300 000	300 000				-	300 000
16.	Települési Értéktár Bizottság				665 247		665 247				-	665 247
17.	Települési Értéktár Bizottság mód. előir.	60 000	221 793		383 454		665 247				-	665 247
18.	Települési Értéktár Bizottság mód. előir.	120 000	257 919		287 328		665 247				-	665 247
19.	Települési Értéktár Bizottság módosítás	51 000			- 51 000		-				-	-
20.	Települési Értéktár Bizottság mód. előir.	171 000	257 919	-	236 328		665 247				-	665 247
21.	Szépkorúak Akadémiája					600 000	600 000				-	600 000
22.	Szépkorúak Akadémiája mód. előir.											
23.	Sóstói kulturális programsorozat támogatás					2 000 000	2 000 000				-	2 000 000
24.	Sóstói kulturális programsorozat támogatás mód. előir.						-				-	-
25.	Jósa A. Múzeum 150. éves jubileumi évfordulója					1 200 000	1 200 000				-	1 200 000
26.	Jósa A. Múzeum 150. éves jubileumi évfordulója mód. előir.											
27.	Összesen	5 200 000	-	-	6 165 247	7 295 639	18 660 886	-	-	-	-	18 660 886
28.	Összesen mód. előirányzat	5 320 000	257 919	-	6 114 328	1 768 639	13 460 886	-	-	-	-	13 460 886
29.	Összesen módosítás	51 000	-	-	568 125	- 619 125	-	-	-	-	-	-
30.	Összesen mód. előirányzat	5 371 000	257 919	-	6 682 453	1 149 514	13 460 886	-	-	-	-	13 460 886

Forintban!

	A.	B.	C.	D.	E.	F.	G.	H.	I.	J.	K.	L.	M.
1.	Megnevezés	Személyi juttatások	Munkaadókat terhelő járulékok és szoc. hozzájárulási adó	Ellátottak pénzbeli juttatásai	Dologi kiadás	Egyéb működési célú kiadás	Működési kiadás összesen	Felújítás	Beruházás	Egyéb felhalmozási célú kiadás	Felhalmozási kiadás összesen	Mindösszesen	Visszaigényelhető összeg
2.	Rendszeres pénzbeli ellátások:												
3.	Települési támogatás			314 500 000			314 500 000				-	314 500 000	
4.	Települési támogatás mód. előir.			276 102 090			276 102 090				-	276 102 090	
5.	Rendszeres pénzbeli ell. összesen:	-	-	314 500 000	-	-	314 500 000	-	-	-	-	314 500 000	-
6.	Rendszeres pénzbeli ell. összesen: mód. előir.	-	-	276 102 090	-	-	276 102 090	-	-	-	-	276 102 090	-
7.	Eseti pénzbeli és term. ellátások:												
8.	Köztetetés			13 250 000			13 250 000				-	13 250 000	
9.	Köztetetés mód. előir.			16 250 000			16 250 000				-	16 250 000	
10.	Helyi autóbusz közlekedési támogatás			5 000 000			5 000 000				-	5 000 000	
11.	Tanulói tanszer támogatás			10 000 000			10 000 000				-	10 000 000	
12.	Tanulói tanszer támogatás mód. előir.			1 284 625	8 715 375		10 000 000				-	10 000 000	
13.	Téli rezicsökkentés mód. előir.			12 816 000			12 816 000				-	12 816 000	
14.	Iskolatej program						-				-	-	
15.	Szünidei étkezés				50 000 000		50 000 000				-	50 000 000	
16.	Erzsébet utalvány járulékos költsége				4 000 000		4 000 000				-	4 000 000	
17.	Segélyek járulékos költségei				250 000		250 000				-	250 000	
18.	Szépkorúak köszöntése				500 000		500 000				-	500 000	
19.	Települési támogatás			118 500 000			118 500 000				-	118 500 000	
20.	Települési támogatás mód. előir.			117 500 152	999 848		118 500 000				-	118 500 000	
21.	Települési támogatás módosítás			- 72 072 360	72 072 360		-				-	-	
22.	Települési támogatás mód. előir.			45 427 792	73 072 208		118 500 000				-	118 500 000	
23.	Eseti pénzbeli és term. ell. össz.	-	-	146 750 000	54 750 000	-	201 500 000	-	-	-	-	201 500 000	-
24.	Eseti pénzbeli és term. ell. össz. mód. előir.	-	-	152 850 777	64 465 223	-	217 316 000	-	-	-	-	217 316 000	-
25.	Eseti pénzbeli és term. ell. össz. módosítás	-	-	- 72 072 360	72 072 360	-	-	-	-	-	-	-	-
26.	Eseti pénzbeli és term. ell. össz. mód. előir.	-	-	80 778 417	136 537 583	-	217 316 000	-	-	-	-	217 316 000	-
27.	Önkormányzat összesen	-	-	80 778 417	136 537 583	-	217 316 000	-	-	-	-	217 316 000	-
28.	Önkormányzat összesen mód. előir.	-	-	428 952 867	64 465 223	-	493 418 090	-	-	-	-	493 418 090	-
29.	Önkormányzat összesen módosítás	-	-	- 72 072 360	72 072 360	-	-	-	-	-	-	-	-
30.	Önkormányzat összesen mód. előir.	-	-	356 880 507	136 537 583	-	493 418 090	-	-	-	-	493 418 090	-

	A.	B.	C.	D.	E.	F.	G.	H.	I.	J.	K.	L.	M.
1.	Megnevezés	Személyi juttatások	Munkaadókat terhelő járulékok és szoc. hozzájárulási adó	Ellátottak pénzbeli juttatásai	Dologi kiadás	Egyéb működési célú kiadás	Működési kiadás összesen	Felújítás	Beruházás	Egyéb felhalmozási célú kiadás	Felhalmozási kiadás összesen	Mindösszesen	Visszaigényelhető összeg
2.	Rendszeres pénzbeli ellátások:												
3.	Kiegészítő gyermekvédelmi támogatás			100 000			100 000				-	100 000	100 000
4.	Rendszeres pénzbeli ell. összesen:	-	-	100 000	-	-	100 000	-	-	-	-	100 000	100 000
5.	Eseti pénzbeli és term. ellátások:												
6.	Egyszeri kiegészítő gyermekvédelmi támogatás			35 000 000			35 000 000				-	35 000 000	35 000 000
7.	Eseti pénzbeli és term. ell. össz.	-	-	35 000 000	-	-	35 000 000	-	-	-	-	35 000 000	35 000 000
8.	Polgármesteri Hivatal összesen	-	-	35 100 000	-	-	35 100 000	-	-	-	-	35 100 000	35 100 000

**Nyíregyháza Megyei Jogú Város Önkormányzata működési célú bevételeinek és kiadásainak tervezett pénzforgalmi mérlege
2018. év**

Forintban!				
	A.	B.	C.	D.
1.	Működési bevételek		Működési kiadások	
2.	Megnevezés	előirányzat	Megnevezés	előirányzat
3.	Önkormányzatok működési támogatásai	5 689 321 936	Személyi juttatások	6 873 996 189
4.	Működési célú támogatások ÁH-n belülről	2 070 080 625	Munkaadókat terhelő járulékok és szoc. hozzájárulási adó	1 490 982 680
5.	Közhatalmi bevételek	11 652 134 855	Dologi kiadások	11 586 216 464
6.	Működési célú átvett pénzeszközök ÁH-n kívülről	122 526 369	Ellátottak pénzbeli juttatásai	420 580 507
7.	Működési bevételek	3 308 318 006	Egyéb működési célú kiadások	2 910 739 754
8.			Tartalékok	1 582 982 769
9.			Városfejlesztési feladatok működési kiadása	2 799 525 894
10.	Költségvetés bevétele finansz. nélkül	22 842 381 791	Költségvetés kiadás finansz. nélkül	22 065 972 469
11.	Költségvetési többlet :			776 409 322
12.	Hitelek bevételei	1 002 915 459	Hitelek kiadásai	1 002 915 459
13.	Rövid lejáratú működési hitelek felvétele	1 002 915 459	Rövid lejáratú működési hitelek törlesztése	1 002 915 459
14.	Hosszú lejáratú működési hitelek felvétele		Hosszú lejáratú működési hitelek törlesztése	
15.	Belföldi értékpapírok bevétele	12 350 000 000	Belföldi értékpapírok kiadása	12 350 000 000
16.	Államháztartáson belüli megelőlegezés	163 286 962	Államháztartáson belüli megelőlegezés	163 286 962
17.	Maradvány igénybevétele - működési célú	3 525 739 990		
18.	Finanszírozási bevétel összesen	17 041 942 411	Finanszírozási kiadás összesen	13 516 202 421
19.	Önkormányzat bevételei összesen	39 884 324 202	Önkormányzat kiadásai összesen	35 582 174 890
20.	Hiány/többlet összesen			4 302 149 312
21.	Tárgyévi működési többlet:			776 409 322

**Nyíregyháza Megyei Jogú Város Önkormányzata felhalmozási célú bevételeinek és kiadásainak tervezett pénzforgalmi mérlege
2018. év**

Forintban!				
	A.	B.	C.	D.
1.	Felhalmozási bevételek		Felhalmozási kiadások	
2.	Megnevezés	előirányzat	Megnevezés	előirányzat
3.	Felhalmozási célú támogatások ÁH-n belülről	16 329 755 633	Beruházások	13 002 775 010
4.	Felhalmozási bevételek	1 079 672 295	Felújítás	6 985 683 877
5.	Felhalmozási célú átvett pénzeszközök ÁH-n kívülről	93 176 055	Egyéb felhalmozási célú kiadások	286 586 756
6.			Városfejlesztési feladatok működési kiadása	2 799 525 894
7.			Városfejlesztési feladatok tartalékok	16 233 553 965
8.	Költségvetés bevétele finansz. nélkül	17 502 603 983	Költségvetés kiadás finansz. nélkül	39 308 125 502
9.	Költségvetési hiány:			- 21 805 521 519
10.	Hitelek bevételei	131 313 411	Hitelek kiadásai	46 000 000
11.	Rövid lejáratú felhalmozási hitelek felvétele		Rövid lejáratú felhalmozási hitelek törlesztése	
12.	Hosszú lejáratú felhalmozási hitelek felvétele	131 313 411	Hosszú lejáratú felhalmozási hitelek törlesztése	46 000 000
13.	Maradvány igénybevétele - felhalm.célú	17 418 058 796		
14.	Finanszírozási bevétel összesen	17 549 372 207	Finanszírozási kiadás összesen	46 000 000
15.	Önkormányzat bevételei összesen	35 051 976 190	Önkormányzat kiadásai összesen	39 354 125 502
16.	Hiány/többlet összesen			- 4 302 149 312
17.	Tárgyévi felhalmozási hiány összesen			- 21 851 521 519
18.	Hiány mindösszesen			- 21 075 112 197

Nyíregyháza Megyei Jogú Város Önkormányzata hitelállományának alakulása

19. melléklet

	A.	B.	C.	D.	E.	F.	G.	H.	I.	J.	K.	L.	M.
1.	Megnevezés	Lejárat	Hitelt folyósító szerv	2017. XII. 31.	H i t e l		2018. évi kamat	2018. XII. 31.	Hitel törlesztés	2019. évi kamat	2019. XII. 31.	Hitel törlesztés	2020. évi kamat
					felvétel	törlesztés							
2.	Beruházási hitel (2013)	2021. márc. 31.	OTP Bank Nyrt.	262 378 753		46 000 000	5 408 530	216 378 753	92 000 000	3 778 514	124 378 753	92 000 000	1 742 762
3.	Felhalmozási kölcsön (2015)	2023. szept. 30.	OTP Bank Nyrt.	567 792 135		-	7 267 740	567 792 135	125 000 000	6 463 357	442 792 135	125 000 000	4 878 885
4.	Folyószámlahitel	2018. dec. 31.	OTP Bank Nyrt.	-	1 002 915 459	1 002 915 459	161 388	-	-	-	-	-	-
5.	Felhalmozási hitel (2016.)	2024. szept. 30.	OTP Bank Nyrt.	311 059 238		-	3 981 558	311 059 238	-	3 981 558	311 059 238	66 666 000	3 563 466
6.	Felhalmozási hitel (2017.)	2026. szept. 30.	MKB Bank Zrt.	345 362 573	131 313 411	-	5 150 000	476 675 984	-	5 150 000	476 675 984	-	5 164 110
7.	ÖSSZESEN			1 486 592 699	1 134 228 870	1 048 915 459	21 969 216	1 571 906 110	217 000 000	19 373 429	1 354 906 110	283 666 000	15 349 223
8.	Adósságszolgálat					1 070 884 675			236 373 429			299 015 223	

Nyíregyháza Megyei Jogú Város Önkormányzata hitelállományának alakulása

19. melléklet

	A.	N.	O.	P.	Q.	R.	S.	T.	U.	V.	W.	X.	Y.
1.	Megnevezés	2020. XII. 31.	Hitel törlesztés	2021. évi kamat	2021. XII. 31.	Hitel törlesztés	2022. évi kamat	2022. XII. 31.	Hitel törlesztés	2023. évi kamat	2023. XII. 31.	Hitel törlesztés	2024. évi kamat
2.	Beruházási hitel (2013)	32 378 753	32 378 753	177 320	-	-	-	-	-	-	-	-	-
3.	Felhalmozási kölcsön (2015)	317 792 135	125 000 000	3 263 357	192 792 135	125 000 000	1 663 357	67 792 135	67 792 135	247 926	-	-	-
4.	Folyószámlahitel	-	-	-	-	-	-	-	-	-	-	-	-
5.	Felhalmozási hitel (2016.)	244 393 238	66 666 000	2 699 233	177 727 238	66 666 000	1 845 908	111 061 238	66 666 000	992 584	44 395 238	44 395 238	212 668
6.	Felhalmozási hitel (2017.)	476 675 984	83 333 334	4 718 482	393 342 650	83 333 334	3 860 148	310 009 316	83 333 334	3 001 815	226 675 982	83 333 334	2 150 537
7.	ÖSSZESEN	1 071 240 110	307 378 087	10 858 392	763 862 023	274 999 334	7 369 413	488 862 689	217 791 469	4 242 325	271 071 220	127 728 572	2 363 204
8.	Adósságszolgálat		318 236 479			282 368 747			222 033 794			130 091 776	

Nyíregyháza Megyei Jogú Város Önkormányzata hitelállományának alakulása

19. melléklet

Forintban!

	A.	Z.	AA.	AB.	AC.	AD.	AE.	AF.	AG.	AH.	AI.	AJ.	AK.
1.	Megnevezés	2024. XII. 31.	Hitel törlesztés	2025. évi kamat	2025. XII. 31.	Hitel törlesztés	2026. évi kamat	2026. XII. 31.	Hitel törlesztés	2027. évi kamat	2027. XII. 31.	Hitel törlesztés	Kamat összesen
2.	Beruházási hitel (2013)				-			-			-	262 378 753	11 107 127
3.	Felhalmozási kölcsön (2015)	-			-			-			-	567 792 135	23 784 620
4.	Folyószámlahitel	-			-			-			-	1 002 915 459	161 388
5.	Felhalmozási hitel (2016.)	-	-		-			-	-		-	311 059 238	17 276 976
6.	Felhalmozási hitel (2017.)	143 342 648	83 333 334	1 285 148	60 009 314	60 009 314	426 815	-	-		-	476 675 984	30 907 055
7.	ÖSSZESEN	143 342 648	83 333 334	1 285 148	60 009 314	60 009 314	426 815	-	-	-	-	2 620 821 569	83 237 165
8.	Adósságszolgálat		84 618 482			60 436 129			-				2 704 058 734

Nyíregyháza Megyei Jogú Város Önkormányzata adósságot keletkeztető ügyleteiből adódó kötelezettségeinek alakulása

20. melléklet

Forintban!

	A.	B.	C.	D.	E.	F.	G.	H.	I.	J.
1.	Megnevezés	2018. év	2019. év	2020. év	2021. év	2022. év	2023. év	2024. év	2025. év	2026. év
2.	Helyi adók	11 144 000 000	10 845 000 000	10 870 000 000	10 890 000 000	10 890 000 000	10 890 000 000	10 890 000 000	10 890 000 000	10 890 000 000
3.	Tulajdonosi bevételek	208 382 000	233 200 000	233 200 000	233 200 000	233 200 000	233 200 000	233 200 000	233 200 000	233 200 000
4.	Díjak, pótlékok, bírságok, települési adók	178 039 201	101 500 000	100 500 000	99 500 000	99 500 000	99 500 000	99 500 000	99 500 000	99 500 000
5.	Immaterális javak, ingatlanok és egyéb tárgyi eszközök értékesítése	1 079 672 295	148 000 000	128 000 000	138 000 000	130 000 000	130 000 000	130 000 000	130 000 000	130 000 000
6.	Részesedések értékesítése és részesedések megszűnéséhez kapcsolódó bevételek	-	-	-	-	-	-	-	-	-
7.	Privatizációból származó bevételek	-	-	-	-	-	-	-	-	-
8.	Garancia- és kezességvállalásból származó bevételek	-	-	75 235 000	76 270 000	76 270 000	76 270 000	76 270 000	76 270 000	76 270 000
9.	Önkormányzat saját bevétele	12 610 093 496	11 327 700 000	11 406 935 000	11 436 970 000	11 428 970 000	11 428 970 000	11 428 970 000	11 428 970 000	11 428 970 000
10.	Önkormányzat saját bevétele 50%-a	6 305 046 748	5 663 850 000	5 703 467 500	5 718 485 000	5 714 485 000	5 714 485 000	5 714 485 000	5 714 485 000	5 714 485 000
11.	Hitel/kölcsön törlesztés	46 000 000	217 000 000	283 666 000	307 378 087	274 999 334	217 791 469	127 728 572	83 333 334	83 333 330
12.	Hitel/kölcsön kamat	21 969 216	19 373 429	15 349 223	10 858 392	7 369 413	4 242 325	2 363 204	1 285 148	426 815
13.	Kezességvállalás	-	-	-	-	-	-	-	-	-
14.	Hitel/ kölcsön/kezesség összesen	67 969 216	236 373 429	299 015 223	318 236 479	282 368 747	222 033 794	130 091 776	84 618 482	83 760 145
15.	Adósságszolgálat a saját bevétel arányában	0,54%	2,09%	2,62%	2,78%	2,47%	1,94%	1,14%	0,74%	0,73%

Forintban!					
	A.	B.	C.	D.	E.
1.	BEVÉTELI FORRÁS MEGNEVEZÉSE	2018. évi előirányzat	Kötelező feladat	Önként vállalt feladat	Államigazgatási feladat
2.	Önkormányzatokat működési támogatásai				
3.	- Helyi önkormányzatok működésének általános támogatása	110 777 283	110 777 283		
4.	- Települési önk. egyes köznevelési feladatainak támogatása	2 369 321 496	2 369 321 496		
5.	- Települési önk. szociális, gyermekjóléti és gyermekéktézeti feladatainak támogatása	1 997 007 293	1 997 007 293		
6.	- Települési önkormányzatok kulturális feladatainak támogatása	1 085 430 431	1 085 430 431		
7.	- Helyi önkormányzatok kiegészítő támogatása	91 642 141	91 642 141		
8.	-Elszámolásból származó bevételek	35 143 292	35 143 292		
9.	Összesen:	5 689 321 936	5 689 321 936	-	-
10.	Működési célú támogatások államháztartáson belülről				
11.	- Egyéb működési célú támogatások bevételei államháztartáson belül				
12.	- Működési célú szociális átvett pénzeszköz	35 100 000	35 100 000		
13.	- Működési célú átvett pénzeszköz	40 896 439	40 896 439		
14.	- KAB-KEF- pályázatok	1 117 000		1 117 000	
15.	- Egyéb támogatások (Hiszek Banned Sport Program II.-III ütem.)	23 300 000	20 600 000	2 700 000	
16.	- Fejlesztési feladatra átvett mük. célú pénzeszköz	777 764 666		777 764 666	
17.	Összesen:	878 178 105	96 596 439	781 581 666	-
18.	Felhalmozási célú támogatások államháztartáson belülről				
19.	- Felhalmozási célú önkormányzati támogatások	64 732 060	64 732 060		
20.	- Egyéb felhalm. célú támogatások bevételei államh. belül				
21.	- Fejlesztési feladatokhoz átvett pe.	16 090 383 920		16 090 383 920	
22.	Összesen:	16 155 115 980	64 732 060	16 090 383 920	-
23.	Közhatalmi bevételek				
24.	- Jövedelemadók				
25.	- Termőföld bérbeadásából szárm.jöv.adója	95 654	95 654		
26.	- Vagyoni típusú adók				
27.	- Építményadó	2 875 000 000	2 875 000 000		
28.	- Termékek és szolgáltatások adói				
29.	- Iparüzési adó	8 199 000 000	8 199 000 000		
30.	- Gépjárműadó	400 000 000	400 000 000		
31.	- Egyéb áruhasználati és szolgáltatási adók				
32.	- Idegenforgalmi adó	70 000 000	70 000 000		
33.	- Egyéb közhatalmi bevételek				
34.	- Talajterhelési díj	16 000 000	16 000 000		
35.	- Adóóptlékok, adóbírságok	50 000 000	50 000 000		
36.	- Egyéb bírság,közhatalmi bevétel	10 462 152	10 462 152		
37.	-Szabálysértési és helyszíni bírság	25 000 000	25 000 000		
38.	Összesen:	11 645 557 806	11 645 557 806	-	-
39.	Működési bevételek				
40.	- Szolgáltatások ellenértéke				
41.	- Nem lak.c.szolg.helyis.bérl.díj	167 261 678	167 261 678		
42.	- Lakbér + üzemeltetés	300 180 000	300 180 000		
43.	- Egyéb önkormányzati vagyon bérbeadása	100 000 000	100 000 000		
44.	-Közvetített szolgáltatások ellenértéke	21 256 368		21 256 368	
45.	-Tulajdonosi bevétel	204 902 000		204 902 000	
46.	- Kiszámlázott általános forgalmi adó	365 163 451		365 163 451	
47.	- Általános forgalmi adó visszatérítése	523 779 260		523 779 260	
48.	-Kamatbevételek	81 633 577		81 633 577	
49.	- Pénzügyi műveletek bevételei	15 295		15 295	
50.	- Egyéb működési bevétel	116 506 546		116 506 546	
51.	Összesen:	1 880 698 175	567 441 678	1 313 256 497	-
52.	Felhalmozási bevételek				
53.	-Ingatlanok értékesítése				
54.	- Egyéb ingatlan értékesítés	1 032 941 757		1 032 941 757	
55.	- Telekértékesítés	30 000 000		30 000 000	
56.	- Lakásvételár hátralék	10 000 000		10 000 000	
57.	- Egyéb tárgyi eszköz értékesítés	6 596 680		6 596 680	
58.	Összesen:	1 079 538 437	-	1 079 538 437	-
59.	Működési célú átvett pénzeszközök államháztartáson kívülről				
60.	- Működési célú visszatérítendő támogatások, kölcsönök visszatérülése államh. kívülről				
61.	- Tagi kölcsön	85 000 000		85 000 000	
62.	- Egyéb működési célú átvett pénzeszközök				
63.	- Egyéb működési célú átvett pénzeszközök	493 102		493 102	
64.	- Fejlesztési feladatokhoz átvett pe.	18 360 081		18 360 081	
65.	Összesen:	103 853 183	-	103 853 183	-
66.	Felhalmozási célú átvett pénzeszközök államháztartáson kívülről				
67.	- Felhalmozási célú visszatérítendő támogatások, kölcsönök visszatérülése államh. kívülről				
68.	- Lakásvásárlási, építési kölcsön	5 000 000		5 000 000	
69.	- Egyéb kölcsönök	5 000 000		5 000 000	
70.	- Tagi kölcsön				
71.	- Egyéb felhalmozási célú átvett pénzeszközök				
72.	- LTP befizetés via/közmű hitel	8 000 000	8 000 000		
73.	-Jégcsarnok, Uszoda önerő visszafizetés	21 590 000		21 590 000	
74.	- Fejlesztési feladatokhoz átvett pénzeszközök	51 357 952		51 357 952	
75.	Összesen:	90 947 952	8 000 000	82 947 952	-

1.	BEVÉTELI FORRÁS MEGNEVEZÉSE	2018. évi előirányzat	Kötelező feladat	Önként vállalt feladat	Államigazgatási feladat
76.	Finanszírozási bevételek				
77.	- Hitel-, kölcsönfelvétel államháztartáson kívülről				
78.	- Hosszú lejáratú hitel,kölcsön felvétel	131 313 411		131 313 411	
79.	- Rövid lejáratú hitel,kölcsön felvétel	1 002 915 459		1 002 915 459	
80.	- Belföldi értékpapírok bevételei	12 350 000 000		12 350 000 000	
81.	- Maradvány igénybevétele				
82.	- Előző év költségvetési maradványának igényb.	3 045 209 309		3 045 209 309	
83.	- Előző év költségvetési maradványának igényb.pály.	17 407 458 796		17 407 458 796	
84.	- Államháztartáson belüli megelőlegezés	163 286 962		163 286 962	
85.	Önkormányzati bevétel összesen	71 623 395 511	18 071 649 919	53 551 745 592	-
86.	Egészségügyi Alapellátási Igazgatóság				
87.	Működési célú támogatások államháztartáson belülről	518 935 221	518 935 221		
88.	Működési bevétel	31 668 493		31 668 493	
89.	Pénzmaradvány igénybevétele	149 094 394	149 094 394		
90.	Eszterlác Északi Óvoda				
91.	Működési célú támogatások államháztartáson belülről	10 639 661	10 639 661		
92.	Felhalmozási célú támogatások államháztartáson belülről	802 800	802 800		
93.	Működési bevétel	38 486 561	25 094 634	13 391 927	
94.	Pénzmaradvány igénybevétele	1 576 170	1 576 170		
95.	Gyermekek Háza Déli Óvoda				
96.	Működési célú támogatások államháztartáson belülről	2 923 405	2 923 405		
97.	Működési bevétel	33 262 182	20 760 968	12 501 214	
98.	Pénzmaradvány igénybevétele	1 685 754	1 685 754		
99.	Tündérváros Keleti Óvoda				
100.	Működési célú támogatások államháztartáson belülről	3 873 512	3 873 512		
101.	Felhalmozási célú támogatások államháztartáson belülről	10 515 600		10 515 600	
102.	Működési bevétel	38 850 008	24 126 828	14 723 180	
103.	Pénzmaradvány igénybevétele	1 423 072	1 423 072		
104.	Búzaszem Nyugati Óvoda				
105.	Működési célú támogatások államháztartáson belülről	2 121 615	2 121 615		
106.	Működési bevétel	23 777 708	17 060 795	6 716 913	
107.	Pénzmaradvány igénybevétele	1 370 022	1 370 022		
108.	Közüntézmények Működési Központ				
109.	Működési célú támogatások államháztartáson belülről	1 427 440	1 427 440		
110.	Működési bevétel	556 628 867	484 496 464	72 132 403	
111.	Pénzmaradvány igénybevétele	6 310 961	6 310 961		
112.	Móricz Zsigmond Megyei és Városi Könyvtár				
113.	Működési célú támogatások államháztartáson belülről	18 459 935		18 459 935	
114.	Felhalmozási célú támogatások államháztartáson belülről	108 849 573		108 849 573	
115.	Működési bevétel	24 854 167	24 854 167		
116.	Működési célú átvett pénzeszközök	360 909		360 909	
117.	Pénzmaradvány igénybevétele	3 292 948	3 292 948		
118.	Váci Mihály Kulturális Központ				
119.	Működési célú támogatások államháztartáson belülről	3 561 951		3 561 951	
120.	Felhalmozási célú támogatások államháztartáson belülről	1 000 000		1 000 000	
121.	Működési bevétel	81 789 781		81 789 781	
122.	Felhalmozási bevételek	15 748		15 748	
123.	Működési célú átvett pénzeszközök	1 421 968		1 421 968	
124.	Pénzmaradvány igénybevétele	5 539 616	5 539 616		
125.	Nyíregyházi Cantemus Kórus				
126.	Működési bevétel	106 483 968		106 483 968	
127.	Működési célú átvett pénzeszközök	5 917 925		5 917 925	
128.	Pénzmaradvány igénybevétele	78 192 972	78 192 972		
129.	Jósa András Múzeum				
130.	Működési célú támogatások államháztartáson belülről	66 731 201		66 731 201	
131.	Felhalmozási célú támogatások államháztartáson belülről	53 471 680		53 471 680	
132.	Működési bevétel	260 791 608		260 791 608	
133.	Felhalmozási bevételek	118 110		118 110	
134.	Működési célú átvett pénzeszközök	7 972 384		7 972 384	
135.	Pénzmaradvány igénybevétele	140 796 208	140 796 208		
136.	Nyíregyházi Szociális Gondozási Központ				
137.	Működési célú támogatások államháztartáson belülről	1 184 904		1 184 904	
138.	Működési bevétel	148 180 799	146 471 848	1 708 951	
139.	Pénzmaradvány igénybevétele	15 843 677	15 843 677		
140.	Nyíregyházi Gyermekjóléti Alapellátási Intézmény				
141.	Működési bevétel	26 916 521	25 570 247	1 346 274	
142.	Pénzmaradvány igénybevétele	6 411 335	6 411 335		
143.	Nyíregyházi Család- és Gyermekjóléti Központ				
144.	Működési célú támogatások államháztartáson belülről	476 499 576		476 499 576	
145.	Működési bevétel	108 813		108 813	
146.	Pénzmaradvány igénybevétele	60 721 517	60 721 517		
147.	Gazdasági Feladatokat Ellátó Központ				
148.	Működési bevétel	17 067		17 067	
149.	Pénzmaradvány igénybevétele	1 417 657	1 417 657		
150.	Polgármesteri Hivatal				
151.	Működési célú támogatások államháztartáson belülről	85 544 099		85 544 099	
152.	Közhatalmi bevételek	6 577 049		6 577 049	
153.	Működési bevételek	55 803 288		55 803 288	
154.	Működési célú átvett pénzeszközök	3 000 000		3 000 000	
155.	Felhalmozási célú átvett pénzeszközök	2 228 103		2 228 103	
156.	Pénzmaradvány igénybevétele	17 454 378	17 454 378		
157.	Intézményi bevételek összesen	3 312 904 881	1 800 290 286	1 512 614 595	-
158.	Bevételek mindösszesen	74 936 300 392	19 871 940 205	55 064 360 187	-

Forintban!

	A.	B.	C.	D.	E.
1.	Megnevezés	2018. évi kiadás összesen	Kötelező feladat	Önként vállalt feladat	Államigazgatási feladat
2.	Kisegítő mezőgazdasági szolgáltatás	34 000 000	34 000 000	-	
3.	Állategészségügyi feladatok	42 672 000	42 672 000	-	
4.	Gyepmesteri telep	217 079 000	217 079 000	-	
5.	Egyéb városüzemeltetési feladatok	123 040 000		123 040 000	
6.	Zöldfelület fenntartás	488 868 120	488 868 120	-	
7.	Csapadék és belvízelvezetés	195 000 000	195 000 000	-	
8.	Település vízellátás	12 600 000	12 600 000	-	
9.	Közvilágítás	379 700 000	379 700 000	-	
10.	Közutak, hidak fenntartása	1 679 333 825	1 679 333 825	-	
11.	Lakóingatlan (karbantart.,üzemelt.)	290 000 000	290 000 000	-	
12.	Vagyonkezelésbe adott ingatlanok kezelése (NLC átalány)	50 000 000	50 000 000	-	
13.	Intézményi világítás, tűzvédelmi feladatok	131 500 000	131 500 000	-	
14.	Tanműhelyek	12 700 000	12 700 000	-	
15.	Sport létesítmények üzemeltetése	150 000 000	150 000 000	-	
16.	Közfoglalkoztatás	154 422 951	154 422 951	-	
17.	Szigligeti gyermeküdülő üzemeltetése, felújítás	37 000 000		37 000 000	
18.	Nyíregyházi Városüzemeltető és Vagyonkezelő Nonprofit Kft ellátott feladatok	3 997 915 896	3 837 875 896	160 040 000	-
19.	Társasházi lakások üzemeltetése	200 000 000	200 000 000	-	
20.	NLC kezelés Önkormányzat	92 500 000		92 500 000	
21.	NLC kezelés NYIRVV	48 000 000		48 000 000	
22.	Lakbértámogatás	25 000 000		25 000 000	
23.	Térségi Hulladékgyűjtési Kft-ÉAK	20 299 000	20 299 000	-	
24.	Környezetvédelmi célfeladatok	24 403 568	24 403 568	-	
25.	Repülőtér üzemeltetés	28 000 000		28 000 000	
26.	Ingatlanok őrzése, ingatlankezelés	5 000 000		5 000 000	
27.	Területelőkészítés	350 000 000		350 000 000	
28.	Szakértői, tervezési díjak	55 397 910		55 397 910	
29.	Szabolcs-Szatmár-Bereg Megyei Temetkezési Kft.	101 800 000	101 800 000	-	
30.	Nyíregyházi Ipari Park Kft.	23 495 000		23 495 000	
31.	Észak-magyarországi Közlekedési Központ Zrt.	55 576 700		55 576 700	
32.	Helyi közlekedés biztosítása	710 395 603		710 395 603	
33.	Nyíregyházi Sportcentrum Nonprofit Kft.	251 527 549	251 527 549	-	
34.	Nyíregyházi Spartacus FC Kft.	79 986 000		79 986 000	
35.	Bozsik József Labdarúgó Akadémia	25 500 000		25 500 000	
36.	Kiemelt csapatsportágak támogatása	62 000 000	62 000 000	-	
37.	Város-Kép Nonprofit Kft.	242 565 000		242 565 000	
38.	Nyíregyházi Állatpark Nonprofit Kft.	61 900 000		61 900 000	
39.	Móricz Zs. Színház Nonprofit Kft.	567 300 000	567 300 000	-	
40.	Sóstó-Gyógyfürdők Zrt.	829 380 000		829 380 000	
41.	Nyírvidék Képző Központ Kiemelkedően Közhasznú Nonprofit Kft.	29 393 000	29 393 000	-	
42.	Nyíregyházi Turisztikai Nonprofit Kft.	60 000 000		60 000 000	
43.	Önkormányzati felújítások	662 107 564		662 107 564	
44.	Városi lőtér	2 000 000		2 000 000	
45.	Borbányai hulladéklerakó üzemeltetése	59 934 255		59 934 255	
46.	Egyéb vagyoni kiadások	39 700 000		39 700 000	
47.	Vagyonbiztosítás	35 767 869	35 767 869	-	
48.	Továbbszámlázott vagyoni kiadás	10 000 000		10 000 000	
49.	Vagyoni kiadások	4 758 929 018	1 292 490 986	3 466 438 032	-
50.	Rendszeres pénzbeli ellátás	276 102 090	276 102 090	-	
51.	Eseti pénzbeli és természetbeni ellátás	217 316 000	216 816 000	500 000	
52.	Lakbértámogatás	3 000 000		3 000 000	
53.	Lakáscélú helyi támogatás (életveszélyes állapotú épület felújítása)	2 500 000		2 500 000	
54.	Periféria Egyesület	13 010 000		13 010 000	
55.	Bursa Hungarica	7 000 000		7 000 000	
56.	Rés Alapítvány	8 000 000		8 000 000	
57.	Kéknefelejcs Alapítvány	7 000 000		7 000 000	
58.	Human-Net tanyagondnok	7 070 297		7 070 297	
59.	Nyíregyházi Egyházmegye -Huszárvár működése	11 100 000		11 100 000	

Forintban!

	A.	B.	C.	D.	E.
1.	Megnevezés	2018. évi kiadás összesen	Kötelező feladat	Önként vállalt feladat	Államigazgatási feladat
60.	Nyíregyházi Egyházmegye -óvoda, iskola kieg. támog.	56 200 000		56 200 000	
61.	Egyéb szociális kiadások (pályázatok, kutatás, fejlesztés)	4 250 000		4 250 000	
62.	Szigligeti gyermeküdületés	3 000 000		3 000 000	
63.	Egészségügyi Támogató Alap Program (ETAP) PRIMOM Vállalkozásélénkítő Alapítvány	12 000 000		12 000 000	
64.	Krisis alap	1 000 000		1 000 000	
65.	KAB-KEF pályázat	1 198 219		1 198 219	
66.	Értékünk a család projekt	1 750 000		1 750 000	
67.	Idősbarát Önkormányzat	516 115		516 115	
68.	Idősügyi tanács támogatása	900		900	
69.	"Munkában az ENTER! Tréning!"	217 000		217 000	
70.	Rászoruló Hallgatókért Közalapítvány	3 000 000		3 000 000	
71.	Ifjúsági célfeladatok	6 281 781		6 281 781	
72.	SNI-s gyermekek fejlesztésének támogatása	22 032 000		22 032 000	
73.	Köznevelési célfeladatok	1 760 000	1 760 000	-	
74.	Szociális és Köznevelési kiadások	665 304 402	494 678 090	170 626 312	-
75.	Kulturális célfeladatok	13 460 886		13 460 886	
76.	Nyírség Vidékfejlesztési Közhasznú Egyesület (tagdíj)	901 200		901 200	
77.	Civil Ház működtetése, tagdíj fizetés	4 000 000		4 000 000	
78.	Városi nagyrendezvények	31 826 999		31 826 999	
79.	Városi rendezvények, társadalmi ünnepek közösségi szinterek	15 835 488		15 835 488	
80.	Nagygyűttesek támogatása	15 000 000		15 000 000	
81.	Jósa A. Múzeum állományvéd. felad. ellátás	202 068		202 068	
82.	Jósa A. Múzeum 150 éves jubileumi évforduló	6 000 000		6 000 000	
83.	Happy Art Alapítvány nivódj	158 750		158 750	
84.	Helyi önszerveződő közösségek pénzügyi alapja	25 000 000		25 000 000	
85.	Kulturális kiadás	112 385 391	-	112 385 391	-
86.	Polgármesteri keret	20 573 000		20 573 000	
87.	Képviselő testület kiadásai	114 999 359	114 999 359	-	
88.	Kárpátaljai Magyar Szövetség támogatása	5 000 000		5 000 000	
89.	Kitüntetések	33 232 670		33 232 670	
90.	Külföldi és EU-s célfeladatok	12 260 000		12 260 000	
91.	Testvérvárosi jubileumi évfordulók	8 800 000		8 800 000	
92.	Városdiplomácia, testvér és partnervárosi kapcs. elősegítő progr. rendezvények	5 950 000		5 950 000	
93.	Önkormányzati Tervtanács	13 000 000		13 000 000	
94.	Megyei Jogú Városok Szövetsége	3 583 560		3 583 560	
95.	Közbiztonsági megállapodás	5 000 000		5 000 000	
96.	Közbiztonsági Alapítvány	8 500 000		8 500 000	
97.	Épülettervezés Oktatásáért Alapítvány	5 000 000		5 000 000	
98.	Hirdetési keret, PR kiadás, Városmarketing	20 833 120		20 833 120	
99.	Mária út Közhasznú Egyesület tagdíj és programok	650 000		650 000	
100.	Egyéb önkormányzati feladatok	9 144 000		9 144 000	
101.	Peresügyek kiadásai JONATHAN INVEST Kft.	61 791 017		61 791 017	
102.	Lejárt ifjúsági kölcsön elszámolást követő visszafizetés	2 000 000		2 000 000	
103.	NYITÓT megszűnés miatt	9 520 281		9 520 281	
104.	Nemzetiségi önkormányzatok támogatása	10 500 000		10 500 000	
105.	Sport célfeladatok	73 300 000		73 300 000	
106.	Városi sportrendezvények	17 900 000		17 900 000	
107.	EMMI-MJVSZ Sporttalálkozó	1 567 570		1 567 570	
108.	Hiszek Benned Sport Program II. ütem	5 000 000	5 000 000	-	
109.	Hiszek Benned Sport Program III. ütem	10 000 000	10 000 000	-	
110.	Önkormányzati egyéb feladatok	458 104 577	129 999 359	328 105 218	-
111.	Polgárvédelmi kiadások	2 720 000	2 720 000	-	
112.	Városfejlesztési kiadások	20 349 683 763	88 117 489	20 261 566 274	
113.	ÁFA befizetés, egyéb adók	50 888 175		50 888 175	
114.	Kamatfizetés	56 969 216		56 969 216	
115.	Önkormányzati számlákkal kapcsolatos kiadások	42 700 000		42 700 000	
116.	Továbbszámlázott kiadások	22 222 914		22 222 914	

Forintban!

	A.	B.	C.	D.	E.
1.	Megnevezés	2018. évi kiadás összesen	Kötelező feladat	Önként vállalt feladat	Államigazgatási feladat
117.	Befizetési kötelezettség	154 226 831		154 226 831	
118.	Társadalmi szervezetek támogatása	11 500 000		11 500 000	
119.	Céltartalék	17 808 876 663		17 808 876 663	
120.	Általános tartalék	7 660 071		7 660 071	
121.	Rövid lejáratú hitel,kölcsön törlesztés	1 002 915 459		1 002 915 459	
122.	Hosszú lejáratú hitel,kölcsön törlesztés	46 000 000		46 000 000	
123.	Belföldi értékpapírok kiadásai	12 350 000 000		12 350 000 000	
124.	Államháztartáson belüli megelőlegezés visszafizetése	163 286 962		163 286 962	
125.	Önkormányzati kiadások összesen:	62 062 289 338	5 845 881 820	56 216 407 518	-
126.	Egészségügyi Alapellátási Igazgatóság	732 816 744	716 227 044	16 589 700	
127.	Eszterlánc Északi Óvoda	958 852 334	948 918 734	9 933 600	
128.	Gyermekek Háza Déli Óvoda	864 030 701	853 375 801	10 654 900	
129.	Tündérbert Keleti Óvoda	878 863 812	864 767 622	14 096 190	
130.	Búzaszem Nyugati Óvoda	622 946 606	616 844 586	6 102 020	
131.	Központintézményeket Működötető Központ	1 374 738 094	1 319 782 146	54 955 948	
132.	Móricz Zsigmond Megyei és Városi Könyvtár Könyvtár	631 702 338	513 050 463	118 651 875	
133.	Váci Mihály Kulturális Központ	370 721 335	306 721 335	64 000 000	
134.	Nyíregyházi Cantemus Kórus	351 797 698	320 463 298	31 334 400	
135.	Jósa András Múzeum	797 327 075	667 790 415	129 536 660	
136.	Nyíregyházi Szociális Gondozási Központ	960 319 919	959 915 087	404 832	
137.	Nyíregyházi Gyermekjóléti Alapellátási Intézmény	1 023 193 281	1 021 922 281	1 271 000	
138.	Nyíregyházi Család- és Gyermekjóléti Központ	896 799 096	896 799 096		
139.	Gazdasági Feladatokat Ellátó Központ	30 319 134	30 319 134		
140.	Nyíregyháza Megyei Jogú Város Polgármesteri Hivatal		-		
141.	ebből: -Igazgatási kiadások	2 344 482 887	1 031 138 462	814 840 896	498 503 529
142.	- Rendszeres pénzbenei ellátás	100 000	100 000		
143.	-Eseti pénzbenei és természetbeni ellátás	35 000 000	35 000 000		
144.	Intézményi kiadás összesen	12 874 011 054	11 103 135 504	1 272 372 021	498 503 529
145.	Mindösszesen	74 936 300 392	16 949 017 324	57 488 779 539	498 503 529