

Nyíregyháza Megyei Jogú Város Önkormányzata Közgyűlésének

8/2018.(II.23.)

önkormányzati rendelete

az önkormányzat 2017. évi költségvetéséről és a költségvetés vitelének szabályairól szóló
1/2017. (I.27.) önkormányzati rendelet módosításáról

Nyíregyháza Megyei Jogú Város Önkormányzata Közgyűlése a helyi önkormányzatok és szerveik, a köztársasági megbízottak, valamint egyes centrális alárendeltségű szervek feladat- és hatásköreiről szóló 1991. évi XX. törvény 138. § (1) bekezdés d) pontjában kapott felhatalmazás alapján, a Magyarország helyi önkormányzatairól szóló 2011. évi CLXXXIX. törvény 120. § (1) bekezdés a) pontjában biztosított véleményezési jogkörében eljáró Pénzügyi Bizottság véleményének kikérésével, az Alaptörvény 32. cikk (1) bekezdés f) pontjában meghatározott feladatkörében eljárva a következőket rendeli el:

1. A KÖLTSÉGVETÉS BEVÉTELEI ÉS KIADÁSAI

1.§ A 2017. évi költségvetésről és a költségvetés vitelének szabályairól szóló 1/2017. (I. 27.) önkormányzati rendeletének (továbbiakban Ör.) 1. § (1) bekezdése helyébe - a 2. melléklet szerint - a következő rendelkezés lép:

(1) A közgyűlés az önkormányzat 2017. évi	
a) költségvetési bevételeit	41.735.143.309 forintban,
b) finanszírozási bevételeit	18.309.289.506 forintban,
c) bevételek főösszegét	60.044.432.815 forintban,
d) költségvetési kiadásait	51.636.645.056 forintban,
e) finanszírozási kiadásait	8.407.787.759 forintban,
f) kiadási főösszegét	60.044.432.815 forintban,
g) a költségvetés hiányát	9.901.501.747 forintban,
ga) működési többletét	4.013.808.216 forintban,
gb) felhalmozási hiányát	13.915.309.963 forintban

előirányzat-csoportok, kiemelt előirányzatok szerinti bontásban az **1. melléklet** – jelen rendelet 2. melléklete - szerinti részletezéssel, míg a 2017. évi állami hozzájárulás összegét jogcímenként a **2. mellékletben** – jelen rendelet 3. melléklete - foglaltak szerint állapítja meg.

- (2) Az (1) bekezdés szerinti hiányból
- 9.556.139.174 Ft-ot a költségvetési hiány belső finanszírozására szolgáló előző évi költségvetési maradványból,
 - 345.362.573 Ft-ot hosszú lejáratú hitel felvételével finanszírozza.

2.§ (1) Az önkormányzat és az irányítása alá tartozó intézmények bevételeit és kiadásait az alábbiak szerinti főösszegekkel:

- A működési célú támogatásokat államháztartáson belülről 7.796.311.133 Ft-ban,
- aa) az önkormányzatok működési támogatásait 5.957.847.504 Ft-ban,
- ab) az egyéb működési támogatásokat államháztartáson belülről 1.838.463.629 Ft-ban,

b) A felhalmozási célú támogatásokat államháztartáson belülről	18.582.350.473 Ft-ban,
c) A közhatalmi bevételeket	11.170.897.492 Ft-ban,
d) A működési bevételeket	3.613.799.999 Ft-ban,
e) A felhalmozási bevételeket	292.494.628 Ft-ban,
f) A működési célú átvett pénzeszközöket	117.736.656 Ft-ban,
g) A felhalmozási célú átvett pénzeszközöket	161.552.928 Ft-ban,
h) A finanszírozási bevételek összegét	18.309.289.506 Ft-ban,
ha) az előző év költségvetési maradványának igénybevételét	9.556.139.174 Ft-ban,
hb) a hosszú lejáratú hitel felvételét	345.362.573 Ft-ban,
hc) a likviditási célú hitel felvételét	2.233.901.642 Ft-ban,
hd) a belföldi értékpapírok bevételeit	6.000.000.000 Ft-ban,
he) az államháztartáson belüli megelőlegezések bevételeit	173.886.117 Ft-ban,
i) A működési kiadásokat	39.954.705.857 Ft-ban,
ia) a személyi juttatásokat	4.804.416.731 Ft-ban,
ib) a szociális hozzájárulási adót	1.165.534.791 Ft-ban,
ic) a dologi kiadásokat	8.949.249.817 Ft-ban,
id) az ellátottak pénzbeli juttatásait	478.201.285 Ft-ban,
ie) az egyéb működési célú kiadásokat	24.557.303.233 Ft-ban,
j) A felhalmozási kiadásokat	11.681.939.199 Ft-ban,
ja) a beruházási kiadásokat	9.402.257.309 Ft-ban,
jb) a felújítási kiadásokat	1.819.281.474 Ft-ban,
jc) az egyéb felhalmozási célú kiadásokat	460.400.416 Ft-ban,
k) A finanszírozási kiadások összegét	8.407.787.759 Ft-ban,
ka) a likviditási célú hitel törlesztését	2.233.901.642 Ft-ban,
kb) a belföldi értékpapírok kiadásait	6.000.000.000 Ft-ban,
kc) az államháztartáson belüli megelőlegezések kiadásait	173.886.117 Ft-ban,

hagyja jóvá.

3.5. (1) Az Ör. alábbiakban felsorolt

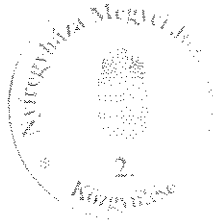
- a) 1. melléklete helyébe jelen rendelet 2. melléklete
- b) 2. melléklete helyébe jelen rendelet 3. melléklete
- c) 3. melléklete helyébe jelen rendelet 4. melléklete
- d) 4. melléklete helyébe jelen rendelet 5. melléklete
- e) 5. melléklete helyébe jelen rendelet 6. melléklete
- f) 7. melléklete helyébe jelen rendelet 7. melléklete
- g) 8. melléklete helyébe jelen rendelet 8. melléklete
- h) 9. melléklete helyébe jelen rendelet 9. melléklete
- i) 10. melléklete helyébe jelen rendelet 10. melléklete
- j) 12. melléklete helyébe jelen rendelet 11. melléklete
- k) 13. melléklete helyébe jelen rendelet 12. melléklete
- l) 16. melléklete helyébe jelen rendelet 13. melléklete
- m) 17. melléklete helyébe jelen rendelet 14. melléklete
- n) 18. melléklete helyébe jelen rendelet 15. melléklete
- o) 20. melléklete helyébe jelen rendelet 16. melléklete


- p) 21. melléklete helyébe jelen rendelet 17. melléklete
- q) 22. melléklete helyébe jelen rendelet 18. melléklete
- r) 23. melléklete helyébe jelen rendelet 19. melléklete
- s) 25. melléklete helyébe jelen rendelet 20. melléklete
- t) 27. melléklete helyébe jelen rendelet 21. melléklete lép.

4.§. (1) E rendelet a kihirdetését követő napon lép hatályba, és az azt követő napon hatályát veszti.

Nyíregyháza, 2018. február 22.



Dr. Kovács Ferenc
polgármester




Dr. Szemán Sándor
címzetes főjegyző

Ezt a rendeletet 2018. február hó 23. napján kihirdetem.

Nyíregyháza, 2018. február 23.




Dr. Szemán Sándor
címzetes főjegyző

ÁLTALÁNOS INDOKOLÁS

az önkormányzat 2017. évi költségvetéséről és a költségvetés vitelének szabályairól szóló 1/2017. (I. 27.) önkormányzati rendelet módosításáról

Nyíregyháza Megyei Jogú Város Önkormányzata 2017. évi költségvetéséről és a költségvetés vitelének szabályairól szóló önkormányzati rendeletét a Közgyűlés 2017. január 26-ai ülésén az 1/2017. (I. 27.) önkormányzati rendeletével hagyta jóvá.

Nyíregyháza Megyei Jogú Város Önkormányzata Közgyűlése az Alaptörvény 32. cikk (2) bekezdésében meghatározott eredeti jogalkotói hatáskörében, az Alaptörvény 32. cikk (1) bekezdés f) pontjában meghatározott feladatkörében eljárva rendeletet alkot a Nyíregyháza Megyei Jogú Város Önkormányzata 2017. évi költségvetési rendeletének negyedik alkalommal történő módosításáról. Az előterjesztés részletes információkat tartalmaz a módosuló előirányzatokkal kapcsolatosan a módosítások szükségességének alátámasztására.

RÉSZLETES INDOKOLÁS

**az önkormányzat 2017. évi költségvetéséről és a költségvetés vitelének szabályairól szóló
1/2017. (I. 27.) önkormányzati rendelet módosításáról**

1.§.-hoz

Nyíregyháza Megyei Jogú Város Önkormányzata 2017. évi költségvetési rendeletének az 1. melléklet szerinti módosítását tartalmazza, melyben az önkormányzat 2017. évi költségvetésének főösszegei kerülnek pontosításra.

2.§.-hoz

Az önkormányzat és az irányítása alá tartozó költségvetési szervek bevételeit és kiadásait tartalmazza kiemelt előirányzati csoportonként.

3.§.-hoz

Az önkormányzati rendelet felsorolt mellékletei kerülnek módosításra.

4.§.-hoz

Az önkormányzati rendelet hatálybalépésének napját határozza meg.

forintban!

1.	A. Megnevezés	B. Mennyiségi egység	2017. évben			F. Módosítás	G. Módosított támogatás összege
			C. Mutató	D. Fajlagos összeg	E. Támogatás összege		
2.	I. A HELYI ÖNKORMÁNYZATOK MŰKÖDÉSÉNEK ÁLTALÁNOS TÁMOGATÁSA						2 036 453 284
3.	- I.1.a) Önkormányzati hivatal működésének támogatása	fő	217,62	4 580 000	996 699 600	-	996 699 600
4.	- I.1.b) Település-üzemeltetéshez kapcsolódó feladatellátás támogatása összesen				631 259 850	-	631 259 850
5.	- I.1.ba) A zöldterület-gazdálkodással kapcsolatos feladatok ellátásának támogatása	ha		22 300	105 070 910		105 070 910
6.	- I.1.bb) Közvilágítás fenntartásának támogatása	km		415 000	339 968 000		339 968 000
7.	- I.1.bc) Köztemető fenntartással kapcsolatos feladatok támogatása	m ²		70	29 941 240		29 941 240
8.	- I.1.bd) Közutak fenntartásának támogatása	km		470 000	156 279 700		156 279 700
9.	- I.1.c) Egyéb önkormányzati feladatok támogatása	fő	119 969	2 700	323 916 300		323 916 300
10.	- I.1.d) Lakott külterülettel kapcsolatos feladatok támogatása	fő	10 361	2 550	26 420 550		26 420 550
11.	- I.1.e) Üdülőhelyi feladatok támogatása	Ft	50 810 000	1,00	50 810 000		50 810 000
12.	- Beszámítás összege				1 606 841 084		1 606 841 084
13.	- I.2. Nem közművel összegyűjtött háztartási szennyvíz ártalmatlanítása	m ³	10 440	100	1 044 000		1 044 000
14.	- I.6. A 2016. évről áthúzódó bérkompenzáció támogatása	Ft			6 302 984		6 302 984
15.	I. A HELYI ÖNKORMÁNYZATOK MŰKÖDÉSÉNEK ÁLTALÁNOS TÁMOGATÁSA - BESZÁMÍTÁS UTÁN				429 612 200	-	429 612 200
16.	- I.1.a) Önkormányzati hivatal működésének támogatása - beszámítás után	fő	217,62	4 580 000	422 265 216		422 265 216
17.	- I.1.b) Település-üzemeltetéshez kapcsolódó feladatellátás támogatása összesen - beszámítás után				-		-
18.	- I.1.ba) A zöldterület-gazdálkodással kapcsolatos feladatok ellátásának támogatása - beszámítás után	ha		22 300	-		-
19.	- I.1.bb) Közvilágítás fenntartásának támogatása - beszámítás után	km		415 000	-		-
20.	- I.1.bc) Köztemető fenntartással kapcsolatos feladatok támogatása - beszámítás után	m ²		70	-		-
21.	- I.1.bd) Közutak fenntartásának támogatása - beszámítás után	km		470 000	-		-
22.	- I.1.c) Egyéb önkormányzati feladatok támogatása - beszámítás után	fő	119 969	2 700	-		-
23.	- I.1.d) Lakott külterülettel kapcsolatos feladatok támogatása - beszámítás után	fő	10 361	2 550	-		-
24.	- I.1.e) Üdülőhelyi feladatok támogatása - beszámítás után	Ft	50 810 000	1,00	-		-
25.	- I.2. Nem közművel összegyűjtött háztartási szennyvíz ártalmatlanítása	m ³	10 440	100	1 044 000		1 044 000
26.	- I.6. A 2016. évről áthúzódó bérkompenzáció támogatása	Ft			6 302 984		6 302 984
27.	II. A TELEPÜLÉSI ÖNKORMÁNYZATOK EGYES KÖZNEVELÉSI FELADATAINAK TÁMOGATÁSA				2 286 625 492	16 635 804	2 303 261 296
28.	- II.1. Óvodapedagógusok, és az óvodapedagógusok nevelő munkáját közvetlenül segítők bértámogatása						
29.	- 2017. évben 8 hónapra						
30.	- II.1. (1) óvodapedagógusok bértámogatása	fő	334,2	2 979 933	998 277 667		998 277 667
31.	- II.1. (2) óvodapedagógusok nevelő munkáját közvetlenül segítők bértámogatása	fő	208,0	1 200 000	249 600 000		249 600 000
32.	- II.1. (3) pedag. szakképz. rendelkező óvodapedag. nevelő munkáját közvetlenül segítők bértám.	fő	9,0	2 979 933	26 819 400		26 819 400
33.	- 2017. évben 4 hónapra						-
34.	- II.1. (1) óvodapedagógusok bértámogatása	fő	327,5	1 489 967	487 964 083	13 707 694	501 671 777
35.	- II.1. (2) óvodapedagógusok nevelő munkáját közvetlenül segítők bértámogatása	fő	208,0	600 000	124 800 000		124 800 000
36.	- II.1. (3) pedag. szakképz. rendelkező óvodapedag. nevelő munkáját közvetlenül segítők bértám.	fő	9,0	1 489 967	13 409 700		13 409 700
37.	- II.1. (4) óvodapedagógusok bértámogatásának pótlólagos összege	fő	327,5	38 200	12 510 500	351 440	12 861 940
38.	- II.1. (5) pedag. szakképz. rendelkező óvodapedag. nevelő munkáját közv. segítők pótl. bértámog.	fő	9,0	38 200	343 800		343 800
39.	- II.2. Óvodaműködtetési támogatás						-
40.	- 2017. évben 8 hónapra	fő	3 841	54 467	209 696 667		209 696 667
41.	- 2017. évben 4 hónapra	fő	3 781	27 233	102 969 233	2 451 000	105 420 233
42.	- II.4. A köznevelési intézmények működtetéséhez kapcsolódó támogatás						-
43.	- II.5. Kiegészítő támogatás az óvodapedagógusok minősítéséből adódó többletkiadásokhoz						-
44.	- Alapfokozatú végzettségű óvodapedagógusok						-
45.	- Pedagógus II. kategóriába sorolt óvodapedag. kieg. tám. akik 2015. dec. 31-ig szerezték meg	fő	111	418 900	45 324 980	125 670	45 450 650
46.	- Pedagógus II. kategóriába sorolt óvodapedag. kieg. tám. akik 2016. évben szerezték meg	fő		383 992	6 643 062		6 643 062
47.	- Mesterpedagógus kateg. sorolt óvodapedag. kieg. tám. akik 2015. dec. 31-ig szerezték meg	fő	4	1 530 600	6 122 400		6 122 400

forintban!

1.	A. Megnevezés	B. Mennyiségi egység	2017. évben			F. Módosítás	G. Módosított támogatás összege
			C.	D.	E.		
			Mutató	Fajlagos összeg	Támogatás összege		
48.	- Mesterpedagógus kateg. sorolt óvodapedag. kieg. tám. akik 2016. évben szerezték meg	fő		1 403 050	-	-	
49.	- Mesterfokozatú végzettségű óvodapedagógusok					-	
50.	- Pedagógus II. kategóriába sorolt óvodapedag. kieg. tám. akik 2015. dec. 31-ig szerezték meg	fő	2	459 200	459 200	459 200	
51.	- Pedagógus II. kategóriába sorolt óvodapedag. kieg. tám. akik 2016. évben szerezték meg	fő		420 933	-	-	
52.	- Mesterpedagógus kateg. sorolt óvodapedag. kieg. tám. akik 2015. dec. 31-ig szerezték meg	fő	1	1 684 800	1 684 800	1 684 800	
53.	- Mesterpedagógus kateg. sorolt óvodapedag. kieg. tám. akik 2016. évben szerezték meg	fő		1 544 400	-	-	
54.	III. A TELEPÜLÉSI ÖNKORMÁNYZATOK SZOCIÁLIS, GYERMEKJÓLÉTI ÉS GYERMEKÉTKEZTETÉSI FELADATAINAK TÁMOGATÁSA				1 916 546 400	13 795 682	1 930 342 082
55.	- III.1. Szociális ágazati összevont pótlék				186 532 252	16 999 756	203 532 008
56.	- III.3. Egyes szociális és gyermekjóléti feladatok támogatása						
57.	a. Család- és gyermekjóléti szolgálat			3 000 000	58 200 000		58 200 000
58.	b. Család- és gyermekjóléti központ			3 000 000	66 600 000		66 600 000
59.	c. szociális étkeztetés - társulás által történő feladatellátás	fő	245	60 896	14 371 456	365 376	14 006 080
60.	d. házi segítségnyújtás - társulás által történő feladatellátás	fő					
61.	da. házi segítségnyújtás - szociális segítés		175	25 000	2 575 000	675 000	1 900 000
62.	db. házi segítségnyújtás - személyi gondozás - társulás által történő feladatellátás	fő	475	273 000	146 328 000	2 457 000	148 785 000
63.	e. tanyagondnoki szolgáltatás	hó	3	2 500 000	6 666 667		6 666 667
64.	f. időskorúak nappali intézményi ellátása - társulás által történő feladatellátás	fő	298	163 500	48 723 000	1 471 500	50 194 500
65.	g. fogyatékos személyek nappali intézményi ellátása - társulás által történő feladatellátás	fő	2	550 000	1 100 000	550 000	1 650 000
66.	g. (4) foglalk.tám.részesülő fogyat.személyek nappali int.ellátása - társulás által történő feladatell.	fő	19	220 000	3 960 000		3 960 000
67.	h. pszichiátriai betegek nappali intézményi ellátása - társulás által történő feladatellátás	fő	13	372 000	4 836 000		4 836 000
68.	ja. bölcsődei ellátás összesen						
69.	- ja. (1) bölcsődei ellátás - nem fogyatékos, nem hátrányos helyzetű gyermek	fő	589	494 100	291 024 900		291 024 900
70.	- ja. (2) bölcsődei ellátás - nem fogyatékos, hátrányos helyzetű gyermek	fő	8	518 805	4 150 440		4 150 440
71.	- ja. (2) bölcsődei ellátás - nem fogyatékos, halmozottan hátrányos helyzetű gyermek	fő	20	543 510	10 870 200		10 870 200
72.	i. támogató szolgáltatás *						
73.	- alaptámogatás	működési hó	12	3 000 000	3 000 000		3 000 000
74.	- teljesítménytámogatás	felad.egység	7 324	1 800	13 183 200		13 183 200
75.	m. közösségi alapellátás *						
76.	- pszichiátriai betegek részére nyújtott						
77.	- alaptámogatás	működési hó	12	2 000 000	2 000 000		2 000 000
78.	- teljesítménytámogatás	felad.egység	44	150 000	6 600 000		6 600 000
79.	- szenvedélybetegek részére nyújtott						
80.	- alaptámogatás	működési hó	12	2 000 000	2 000 000		2 000 000
81.	- teljesítménytámogatás	felad.egység	46	150 000	6 900 000		6 900 000
82.	- III.4.a. A számított intézményvezetői és a segítői munkatárs létszámhoz kapcs. bértámogatás	fő	53	2 606 040	140 726 160	2 606 040	138 120 120
83.	b. Intézmény-üzemeltetési támogatás				55 464 000		55 464 000
84.	- III.5. Gyermekétkeztetés támogatása						
85.	- III.5.a) A finanszírozás szempontjából elismert dolgozók bértámogatása	fő	211,59	1 632 000	345 314 880		345 314 880
86.	- III.5.b) Gyermekétkeztetés üzemeltetési támogatása				438 387 065		438 387 065
87.	- III.5.c) Rászoruló gyermekek intézményen kívüli szünidei étkeztetésének támogatása		342	60 632	20 068 560	3 432 654	16 635 906
88.	- III.7. Kiegészítő támog. a bölcsődében foglalk. felsőfokú végz. kisgyermeknevelők béréhez	fő	1 508 760	24,6	36 964 620	603 504	36 361 116
89.	IV. A TELEPÜLÉSI ÖNKORMÁNYZATOK KULTURÁLIS FELADATAINAK TÁMOGATÁSA				919 169 060		919 169 060
90.	- IV.1.a. Megyei hatókörű városi múzeumok feladatainak támogatása						
91.	- Jósza András Múzeum				131 200 000		131 200 000
92.	- IV.1.b. Megyei könyvtárak feladatainak támogatása						
93.	- Móricz Zsigmond Megyei és Városi Könyvtár				195 800 000		195 800 000
94.	- IV.1.c. Megyeszékhely megyei jogú városok közművelődési támogatása	fő	119 969	400	47 987 600		47 987 600

forintban!

1.	A. Megnevezés	B. Mennyiségi egység	2017. évben			F. Módosítás	G. Módosított támogatás összege
			C. Mutató	D. Fajlagos összeg	E. Támogatás összege		
			95.	- IV.1.h. Megyei könyvtár kistélepülési könyvtári és közműv. célú kiegészítő támogatása összesen			
96.	- 1.000 fő lakosságszámú vagy az alatti település	település	85	668 300	56 805 500	56 805 500	
97.	- 1.001 - 1.500 fő lakosságszám közötti település	település	38	1 060 760	40 308 880	40 308 880	
98.	- 1.501 - 5.000 fő lakosságszám közötti település	település	55	1 002 460	55 135 300	55 135 300	
99.	- IV.1.i. Települési önkormányzatok könyvtári célú érdekeltségnövelő támogatása				531 780	531 780	
100.	- IV.2.A települési önkorm.által fenntartott ill. támogatott előadóművészeti szerv. támogatása					-	
101.	- Móricz Zsigmond Színház					-	
102.	- művészeti támogatás				207 800 000	207 800 000	
103.	- működési támogatás				138 600 000	138 600 000	
104.	- Nyíregyházi Cantemus Kórus				45 000 000	45 000 000	
105.	TÁMOGATÁS MINDÖSSZESEN:				5 551 953 152	30 431 486	5 582 384 638

Forintban!

	A.	B.	C.	D.	E.	F.	G.	H.
1.	Rovat- rend	BEVÉTELI FORRÁS MEGNEVEZÉSE	2016. évi eredeti előirányzat	2016. évi módosított előirányzat	Teljesítés 12.31.	2017. évi előirányzat	módosítás	2017. évi mód. előír.
2.	B1	Önkormányzatokat működési támogatásai						
3.	B111	- Helyi önkormányzatok működésének általános támogatása	324 433 488	324 433 488	324 433 488	429 612 200		429 612 200
4.	B112	- Települési önk. egyes köznevelési feladatainak támogatása	2 210 021 684	2 237 898 517	2 237 898 517	2 362 961 492	16 635 804	2 379 597 296
5.	B113	- Települési önk. szociális, gyermekjóléti és gyermekéktetésési feladatainak támogatása	1 790 509 075	1 932 193 073	1 932 193 073	1 967 091 771	18 713 586	1 985 805 357
6.	B114	- Települési önkormányzatok kulturális feladatainak támogatása	902 727 120	902 727 120	902 727 120	966 408 691	4 567 143	970 975 744
7.	B115	- Helyi önkormányzatok kiegészítő támogatása		129 192 521	129 192 521	185 181 661	6 675 246	191 856 907
8.		Összesen:	5 227 691 367	5 526 444 719	5 526 444 719	5 911 255 725	46 591 779	5 957 847 504
9.	B16	Működési célú támogatások államháztartáson belülről						
10.		- Egyéb működési célú támogatások bevételei államháztartáson belül						
11.		- Működési célú szociális átvett pénzeszköz	70 900 000	30 962 124	673 290	67 387 140	32 608 000	89 995 140
12.		- Működési célú átvett pénzeszköz				27 806 284	27 806 284	
13.		- Kiegészítő gyermekvédelmi támogatás				112 860		112 860
14.		- Rendkívüli önkormányzati támogatás				13 067 269	13 067 269	
15.		- Iskolatér		100 000 000	81 641 857	50 000 000		50 000 000
16.		- Egyéb központi támogatás	37 500 000	78 141 400	75 014 400			
17.		- TAMOP, ÁROP, KAB-KEF, fejlesztő foglalk. támog. pályázat	16 848 000	14 173 463	11 673 463	14 400 606		14 400 606
18.		- Egyéb támogatások (adventi program, autó mentes nap)		631 146	631 146		235 917	2 599 145
19.		- Szociális foglalkoztatás		6 929 988	6 929 988	5 230 674		5 230 674
20.		- Fejlesztési feladatra átvett műk. célú pénzeszköz	2 278 000	448 315 870	455 984 556	126 404 936	862 895 761	1 013 300 697
21.		Összesen:	127 518 000	679 153 991	632 548 700	330 772 391	654 866 125	1 185 638 516
22.	B2	Felhalmozási célú támogatások államháztartáson belülről						
23.	B21	- Felhalmozási célú önkormányzati támogatások		146 667 006	146 667 006		11 001 000	11 001 000
24.	B25	- Egyéb felhalm. célú támogatások bevételei államh. belül						
25.		- Fejlesztési feladatokhoz átvett pe.	130 000 000	130 000 000		130 000 000		130 000 000
26.		- Fejlesztési feladatokhoz átvett pe.	1 553 905 000	10 621 101 912	8 881 674 078	19 310 467 056	869 117 583	18 441 349 473
27.		Összesen:	1 683 905 000	10 897 768 918	9 028 341 084	19 440 467 056	858 116 583	18 582 350 473
28.	B3	Közhatalmi bevételek						
29.	B31	- Fővelemadók						
30.		- Termőföld bérbeadásából szárm. jöv. adója	1 500 000	57 143	57 143	1 500 000	1 406 340	93 666
31.	B34	- Vagyon típusú adók						
32.		- Építményadó	2 650 000 000	2 760 000 000	2 737 117 416	2 800 000 000	32 845 460	2 767 154 540
33.	B35	- Termékek és szolgáltatások adói						
34.		- Iparűzési adó	6 900 000 000	6 930 000 000	6 805 927 003	7 150 000 000	681 762 261	7 831 762 261
35.		- Gépjárműadó	380 000 000	384 269 992	384 269 992	390 000 000	8 806 513	398 806 513
36.		- Egyéb aruhasználati és szolgáltatási adók						
37.		- Idegenforgalmi adó	65 000 000	66 515 674	66 515 674	65 000 000	2 867 323	62 132 677
38.		- Talajterhelési díj	15 000 000			15 000 000		15 000 000
39.	B36	- Egyéb közhatalmi bevételek						
40.		- Talajterhelési díj		19 499 865	19 499 865		3 245 013	3 245 013
41.		- Adóelőlekek, adóbírságok	60 000 000	63 091 264	42 496 726	50 000 000	13 546 314	63 546 314
42.		- Egyéb bírság	10 000 000	16 000 000	5 317 933	10 000 000	5 304 651	4 695 349
43.		- Szabálysértési és helyszíni bírság	25 000 000	30 524 000	30 563 400	25 000 000	2 147 000	22 853 000
44.		Összesen:	10 106 500 000	10 263 958 538	10 091 765 152	10 506 500 000	662 789 327	11 169 289 327
45.	B4	Működési bevételek						
46.	B402	- Szolgáltatások ellenértéke						
47.		- Nem lak.c. szolg. helys. bérlet díj	140 000 000	151 045 042	145 218 389	175 000 000	3 928 712	178 928 712
48.		- Lakbér + üzemeltetés	300 000 000	319 721 342	319 721 342	300 180 000	17 275 229	317 455 229
49.		- Önkormányzati lakások értékesítése	30 000 000					
50.		- Egyéb önkormányzati vagyon bérbeadása	120 000 000	111 542 165	103 467 808	100 000 000	25 075 649	125 075 649
51.	B403	- Közzétett szolgáltatások ellenértéke	10 000 000	20 000 000	10 684 085	14 532 210	5 774 311	20 306 521
52.	B404	- Tulajdonosi bevétel	80 973 000	171 239 667	139 570 143	164 986 000		164 986 000
53.	B405	- Elhatárolt díj		1 549 356	1 549 356			
54.	B406	- Kiszámlázott általános forgalmi adó	81 000 000	155 730 929	149 192 241	110 722 603	21 798 035	132 520 638
55.	B407	- Általános forgalmi adó visszatérítése	331 046 000	439 909 253	185 994 000	1 307 208 970		1 307 208 970
56.	B408	- Kamatbevételek	24 500 000	37 731 900	33 613 537	113 085 579	36 419 000	149 504 579
57.	B411	- Egyéb működési bevételek	84 908 633	75 275 133	32 172 981	86 295 469		86 295 469
58.		Összesen:	1 202 427 633	1 483 744 787	1 121 183 882	2 372 010 831	110 270 936	2 482 281 767
59.	B5	Felhalmozási bevételek						
60.	B52	- Ingatlanok értékesítése						
61.		- Egyéb ingatlan értékesítés	50 000 000	185 171 661	185 171 661	196 525 218	21 697 306	218 222 524
62.		- Telekértékesítés	30 000 000	1 032 500	1 032 500	59 435 413		59 435 413
63.		- Lakásvételár hátralek	12 000 000	12 000 000	10 728 493	12 000 000		12 000 000
64.	B53	- Egyéb tárgyi eszköz értékesítés		1 926 000	1 926 000	799 836		799 836
65.	B54	- Részesedések értékesítése		55 960 666	55 960 666	522 850		522 850
66.		Összesen:	92 000 000	256 090 847	254 819 340	269 283 317	21 697 306	290 980 623
67.	B6	Működési célú átvett pénzeszközök államháztartáson kívülről						
68.	B64	- Működési célú visszatérítendő támogatások, kölcsönök visszatérülése államh. kívülről						
69.		- Tagi kölcsön	492 000 000	287 000 000	287 000 000	95 000 000		95 000 000
70.	B65	- Egyéb működési célú átvett pénzeszközök						
71.		- Egyéb működési célú átvett pe.				2190310		2 190 310
72.		- Fejlesztési feladatokhoz átvett pe.	1 908 000	7 109 354	6 023 173	11 148 200		11 148 200
73.		Összesen:	493 908 000	294 109 354	293 023 173	108 338 510		108 338 510
74.	B7	Felhalmozási célú átvett pénzeszközök államháztartáson kívülről						
75.	B71	- Felhalmozási célú garancia- és kezességváll. származó megtérülések államh. kívülről	800 000					
76.	B74	- Felhalmozási célú visszatérítendő támogatások, kölcsönök visszatérülése államh. kívülről						
77.		- Lakásvásárlási, építési kölcsön	8 500 000	8 500 000	5 218 066	5 000 000		5 000 000
78.		- Egyéb kölcsönök	6 500 000	6 500 000	4 384 099	5 000 000		5 000 000
79.		- Tagi kölcsön		65 000 000	65 000 000			
80.	B75	- Egyéb felhalmozási célú átvett pénzeszközök						
81.		- Vagyonkezelő használati üzem. díj					85 000 000	85 000 000
82.		- Felújítási tartalék				30 000 000		30 000 000
83.		- LTP befizetés viszközmű hitei	2 000 000	11 464 548	11 464 548	8 830 122	1 399 501	7 430 621
84.		- Fejlesztési feladatokhoz átvett pe.	40 000 000	616 102 839	599 191 985	70 110 391	43 207 604	26 902 787
85.		Összesen:	57 800 000	707 574 387	685 258 698	118 940 513	40 392 895	159 333 408
86.	B8	Finanszírozási bevételek						
87.	B811	- Hitel-, kölcsönfelvétel államháztartáson kívülről						
88.		- Hosszú lejáratú hitel, kölcsön felvétele	629 636 000	540 404 691	540 404 691	304 412 639	40 949 934	345 362 573
89.		- Hosszú lejáratú hitel - előfinanszírozási hitel						
90.		- Rövid lejáratú hitel, kölcsön felvétele	3 000 000 000	4 771 508 310	4 771 508 310	2 233 901 642		2 233 901 642
91.	B812	- Beföldi értékpapírok bevételei		2 000 000 000	2 000 000 000	6 000 000 000		6 000 000 000
92.	B813	- Maradvány igénybevétele						
93.		- Előző év költségvetési maradványának igényb.	1 900 000 000	1 320 278 009	1 320 278 652	9 125 730 102		9 125 730 102
94.	B814	- Államháztartáson belüli megelőlegezés		173 886 117	173 886 117	173 886 117		173 886 117
95.	B817	- Bankbetétek megszüntetése		2 500 000 000	2 500 000 000			
96.		- Kiegészítő, függő átfutó bevételek				252 333 315		
97.	B1-9	Bevételek mindösszesen	24 521 386 000	41 414 922 668	39 191 796 833	56 895 498 843	919 441 719	57 814 940 562

														Forintban!	
A.	B.	C.	D.	E.	F.	G.	H.	I.	J.	K.	L.	M.	N.		
Megnevezés	Személyi juttatások	Munkaadókat terhelő járulékok és szociális hozzájárulási adó	Ellátottak pénzbeli juttatásai	Dologi kiadás	Egyéb működési célú kiadás	Működési kiadás össz.	Felújítás	Beruházás	Egyéb felhalmozási célú kiadás	Felhalmozási kiadás össz.	2017. évi kiadás összesen	2016. évi eredeti előirányzat	Eltérés		
2.				27 514 000		27 514 000				-	27 514 000	27 514 000	-		
3.				82 550 000		82 550 000				-	82 550 000	92 826 000	-10 276 000		
4.	Gyepmesteri telep bővítése és eszközbeszerzés mód. előir.					-		176 000 000		176 000 000	176 000 000				
5.	Gyepmesteri telep bővítése és eszközbeszerzés módosítás			1 149 364		1 149 364		1 149 364		1 149 364	-				
6.	Gyepmesteri telep bővítése és eszközbeszerzés mód. előir.			1 149 364		1 149 364		174 850 636		174 850 636	176 000 000				
7.	Egyéb városüzemeltetési feladatok			73 500 000		73 500 000				-	73 500 000	73 100 000	400 000		
8.	Egyéb városüzemeltetési feladatok mód. előir.			71 500 000		71 500 000		5 780 000		5 780 000	77 280 000				
9.	Egyéb városüzemeltetési feladatok módosítás			50 040		50 040				-	50 040				
10.	Egyéb városüzemeltetési feladatok mód. előir.			71 550 040		71 550 040		5 780 000		5 780 000	77 330 040				
11.	Zöldfelület fenntartás			368 505 000		368 505 000	35 560 000	26 035 000		61 595 000	430 100 000	342 634 000	87 466 000		
12.	Zöldfelület fenntartás mód. előir.			368 600 000		368 600 000		59 403 000		59 403 000	428 003 000				
13.	Csapadékok és belvízelvezetés			190 130 000		190 130 000				-	190 130 000	190 130 000	-		
14.	Település vízellátás			12 600 000		12 600 000				-	12 600 000	12 600 000	-		
15.	Közüvilágítás			290 021 000		290 021 000		10 000 000		10 000 000	300 021 000	305 800 000	-5 779 000		
16.	Közüvilágítás mód. előir.			270 021 000		270 021 000		10 591 000		10 591 000	300 612 000				
17.	Közüvilágítás módosítás			2 206 600		2 206 600		125		125	2 206 725				
18.	Közüvilágítás mód. előir.			272 227 600		272 227 600		10 591 125		10 591 125	302 818 725				
19.	Közutak, hidak fenntartása			607 174 000		607 174 000	380 000 000	390 000 000		770 000 000	1 377 174 000	1 207 206 000	169 968 000		
20.	Közutak, hidak fenntartása mód. előir.			657 174 000		657 174 000		632 256 000		632 256 000	1 289 430 000				
21.	Közutak, hidak fenntartása módosítás			41 810 894		41 810 894	237 958 136	279 789 030		279 789 030	41 810 894				
22.	Közutak, hidak fenntartása mód. előir.			699 004 894		699 004 894	237 958 136	352 466 970		580 425 106	1 289 430 000				
23.	Takóingatlan (karbantart. üzemelt.)			250 000 000		250 000 000				-	250 000 000	260 691 000	-10 691 000		
24.	Vagyonkezelésbe adott ingatlanok kezelése (NLC általán.)			48 845 000		48 845 000				-	48 845 000	53 845 000	-5 000 000		
25.	Intézményi világítás, tűzvédelmi feladatok			106 000 000		106 000 000				-	106 000 000	181 300 000	-75 300 000		
26.	Intézményi világítás, tűzvédelmi feladatok módosítás			6 275 026		6 275 026				-	6 275 026				
27.	Intézményi világítás, tűzvédelmi feladatok			112 275 026		112 275 026					112 275 026				
28.	Tanműhelyek			10 000 000		10 000 000				-	10 000 000	12 700 000	-2 700 000		
29.	Tanműhelyek mód. előir.			10 675 000		10 675 000				-	10 675 000				
30.	Sport létesítmények üzemeltetése			150 000 000		150 000 000				-	150 000 000	163 115 000	-13 115 000		
31.	Sport létesítmények üzemeltetése mód. előir.			153 278 754		153 278 754				-	153 278 754				
32.	Közfoglalkoztatás				337 000 000	337 000 000				-	337 000 000	415 807 000	-78 807 000		
33.	Közfoglalkoztatás mód. előir.				192 500 000	192 500 000				-	192 500 000				
34.	Bence Villa üzemeltetés			150 000		150 000				-	150 000	1 500 000	-1 350 000		
35.	Szigligeti gyermeküdülő üzemeltetése, felújítás			20 000 000		20 000 000	2 000 000			2 000 000	22 000 000	20 000 000	2 000 000		
36.	Szigligeti gyermeküdülő üzemeltetése, felújítás mód. előir.			20 000 000		20 000 000		2 000 000		2 000 000	22 000 000				
37.	Nyiregyházi Városüzemeltető és Vagyonkezelő Nonprofit Kft ellátott feladatok			2 236 989 000	337 000 000	2 573 989 000	417 560 000	426 035 000		843 595 000	3 417 584 000	3 360 768 000	56 816 000		
38.	Nyiregyházi Városüzemeltető és Vagyonkezelő Nonprofit Kft ellátott feladatok mód. előir.			2 269 037 754	192 500 000	2 461 537 754		906 030 000		906 030 000	3 367 567 754				
39.	Nyiregyházi Városüzemeltető és Vagyonkezelő Nonprofit Kft ellátott feladatok módosítás			51 511 924		51 511 924	237 958 136	280 938 269		42 980 133	8 531 791				
40.	Nyiregyházi Városüzemeltető és Vagyonkezelő Nonprofit Kft ellátott feladatok mód. előir.			2 320 549 678	192 500 000	2 513 049 678	237 958 136	625 091 731		863 049 867	3 376 099 545				
41.	Társasházi lakások üzemeltetése			200 000 000		200 000 000				-	200 000 000	200 000 000	-		
42.	Társasházi lakások üzemeltetése			200 800 000		200 800 000				-	200 800 000				
43.	NLC kezelés Önkormányzat			95 000 000		95 000 000				-	95 000 000	95 000 000	-		
44.	NLC kezelés Önkormányzat mód. előir.			82 490 614		82 490 614	5 686 469	515 620		6 202 089	88 692 703				
45.	NLC kezelés Önkormányzat módosítás			516 636		516 636	203 200	313 436		516 636	-				
46.	NLC kezelés Önkormányzat mód. előir.			81 973 978		81 973 978	5 889 669	829 056		6 718 725	88 692 703				
47.	NLC kezelés NYIRVV			48 000 000		48 000 000				-	48 000 000	48 000 000	-		

Forintban!

1.	A. Megnevezés	B. Személyijuttatások	C. Munkaadókat terhelő járulékok és szociális hozzájárulási adó	D. Ellátottak pénzbeli juttatásai	E. Dologi kiadás	F. Egyéb működési célú kiadás	G. Működési kiadás össz.	H. Felújítás	I. Beruházás	J. Egyéb felhalmozási célú kiadás	K. Felhalmozási kiadás össz.	L. 2017. évi kiadás összesen	M. 2016. évi eredeti előirányzat	N. Eltérés
48.	Lakbértámogatás			25 000 000			25 000 000				-	25 000 000	25 000 000	-
49.	Térségi Hulladékkezelési Kft				6 499 000		6 499 000				-	6 499 000	6 499 000	-
50.	Térségi Hulladékkezelési Kft mód. előir.				6 499 000		6 499 000		300 000		300 000	6 799 000	6 499 000	299 000
51.	Környezetvédelmi célfeladatok				17 000 000		17 000 000				-	17 000 000	17 498 000	-498 000
52.	Környezetvédelmi célfeladatok mód. előir.				30 193 250		30 193 250				-	30 193 250		
53.	Környezetvédelmi célfeladatok módosítás	50 000	9 900		59 900						-			
54.	Környezetvédelmi célfeladatok mód. előir.	50 000	9 900		30 193 250		30 193 250				-	30 193 250		
55.	Repülőtér üzemeltetés				28 000 000		28 000 000				-	28 000 000	28 000 000	
56.	Ingatlanok őrzése, ingatlankezelés				5 000 000		5 000 000				-	5 000 000	5 000 000	
57.	Területelőkészítés								180 000 000		180 000 000	180 000 000	150 000 000	30 000 000
58.	Területelőkészítés mód. előir.				51 130 293		51 130 293		128 528 958		128 528 958	179 659 251		
59.	Területelőkészítés módosítás				23 467 535		23 467 535		29 054 648		29 054 648	5 587 113		
60.	Területelőkészítés mód. előir.				27 662 758		27 662 758		157 583 606		157 583 606	185 246 364		
61.	Szakértői, tervezési díjak				50 000 000		50 000 000				-	50 000 000	30 000 000	20 000 000
62.	Szakértői, tervezési díjak mód. előir.	1 051 181	99 000		47 280 619	350 000	48 780 800		1 219 200		1 219 200	50 000 000		
63.	Szabolcs-Szatmár-Bereg Megyei Temetkezési Kft					81 000 000	81 000 000			37 600 000	37 600 000	118 600 000	42 000 000	76 600 000
64.	Szabolcs-Szatmár-Bereg Megyei Temetkezési Kft. mód. előir.					81 000 000	81 000 000			47 483 417	47 483 417	178 483 417		
65.	Nyiregyházi Ipari Park Kft.				18 783 720		18 783 720				-	18 783 720	21 184 000	-2 400 280
66.	Nyiregyházi Ipari Park Kft. mód. előir.				19 382 709		19 382 709				-	19 382 709		
67.	Észak-magyarországi Közlekedési Központ Zrt.					273 417 000	273 417 000				-	273 417 000	485 738 000	-212 321 000
68.	Észak-magyarországi Közlekedési Központ Zrt. mód. előir.				6 000 000	762 181 000	768 181 000				-	768 181 000		
69.	Helyi közlekedés biztosítása					435 680 000	435 680 000				-	435 680 000		435 680 000
70.	Helyi közlekedés biztosítása mód. előir.										-			
71.	Nyiregyházi Sportcentrum Nonprofit Kft.					291 869 695	291 869 695				-	291 869 695	252 960 000	38 909 695
72.	Nyiregyházi Sportcentrum Nonprofit Kft. mód. előir.					224 966 695	224 966 695				-	224 966 695		
73.	Nyiregyházi Spartacus FC Kft.				65 000 000		65 000 000				-	65 000 000	53 000 000	12 000 000
74.	Nyiregyházi Spartacus FC Kft. mód. előir.				79 986 000		79 986 000				-	79 986 000		
75.	Bozsik Akadémia mód. előir.					25 500 000	25 500 000				-	25 500 000		
76.	Kiemelt csapatsportágak támogatása					80 000 000	80 000 000				-	80 000 000	76 600 000	3 400 000
77.	Kiemelt csapatsportágak támogatása mód. előir.					89 000 000	89 000 000				-	89 000 000		
78.	Város-Kép Nonprofit Kft.				166 762 000		166 762 000				-	166 762 000	117 840 000	48 922 000
79.	Város-Kép Nonprofit Kft. mód. előir.				204 915 000		204 915 000		1 000 000	25 000 000	26 000 000	230 915 000		
80.	Nyiregyházi Általiskola Nonprofit Kft.					40 000 000	40 000 000				-	40 000 000	65 000 000	-25 000 000
81.	Móricz Zs. Színház Nonprofit Kft.					521 400 000	521 400 000				-	521 400 000	513 800 000	7 600 000
82.	Sóstó-Gyógyfürdők Zrt.				267 800 000		267 800 000				-	267 800 000	223 834 000	43 966 000
83.	Sóstó-Gyógyfürdők Zrt. Módosítás					85 000 000	85 000 000				-	85 000 000		
84.	Sóstó-Gyógyfürdők Zrt. mód. előir.				267 800 000	85 000 000	352 800 000				-	352 800 000		
85.	Nyírvidék Képző Központ Kiemelkedően Közhasznú Nonprofit Kft.					32 808 000	32 808 000				-	32 808 000	33 012 000	-204 000
86.	Nyírvidék Képző Központ Kiemelkedően Közhasznú Nonprofit Kft. Módosítás					4 429 000	4 429 000				-	4 429 000		
87.	Nyírvidék Képző Központ Kiemelkedően Közhasznú Nonprofit Kft.					28 379 000	28 379 000				-	28 379 000		

Forintban!

1.	A. Megnevezés	B. Személyi juttatások	C. Munkaadókat terhelő járulékok és szociális hozzájárulási adó	D. Ellátottak pénzbeli juttatásai	E. Dologi kiadás	F. Egyéb működési célú kiadás	G. Működési kiadás össz.	H. Felújítás	I. Beruházás	J. Egyéb felhalmozási célú kiadás	K. Felhalmozási kiadás össz.	L. 2017. évi kiadás összesen	M. 2016. évi eredeti előirányzat	N. Elérés
88.	Nyíregyi Szakképzés-Szervezési Kiemelkedően Közhasznú Nonprofit Kft.					2 033 000	2 033 000					2 033 000	2 253 000	220 000
89.	Nyíregyi Szakképzés-Szervezési Kiemelkedően Közhasznú Nonprofit Kft. mód. előir.					2 221 000	2 221 000					2 221 000		
90.	Nyíregyi Szakképzés-Szervezési Kiemelkedően Közhasznú Nonprofit Kft. módosítás					2 033 000	2 033 000					2 033 000		
91.	Nyíregyi Szakképzés-Szervezési Kiemelkedően Közhasznú Nonprofit Kft. mód. előir.					188 000	188 000					188 000		
92.	Nyíregyházi Turisztikai Nonprofit Kft.					64 000 000	64 000 000					64 000 000	69 294 000	5 294 000
93.	Nyíregyházi Turisztikai Nonprofit Kft. Mód előir.					60 300 000	60 300 000		3 700 000		3 700 000	64 000 000	604 537 000	73 608 707
94.	Önkormányzati felújítások				22 792 203		22 792 203	654 404 000	949 504		655 353 504	678 145 707	604 537 000	73 608 707
95.	Önkormányzati felújítások mód. előir.				32 720 198		32 720 198	668 567 536	33 640 270		702 207 806	734 928 004		
96.	Önkormányzati felújítások módosítás				421 513		421 513	178 487	600 000		421 513			
97.	Önkormányzati felújítások mód. előir.				33 141 711		33 141 711	668 746 023	33 040 270		701 786 293	734 928 004		
98.	Városi Főter					1 000 000	1 000 000					1 000 000	2 000 000	
99.	Borbányai hulladéklerakó üzemeltetése												81 952 000	81 952 000
100.	Borbányai hulladéklerakó üzemeltetése mód. előir.				53 222 449		53 222 449		2 245 766		2 245 766	55 468 215		
101.	Borbányai hulladéklerakó üzemeltetése módosítás				6 462 000		6 462 000					6 462 000		
102.	Borbányai hulladéklerakó üzemeltetése mód. előir.				59 684 449		59 684 449		2 245 766		2 245 766	61 930 215		
103.	Görög Katolikus Egyház támogatása												3 496 000	3 496 000
104.	Egyéb vagyoni kiadások				30 000 000		30 000 000					30 000 000	36 504 000	6 504 000
105.	Egyéb vagyoni kiadások mód. előir.	698 930	123 310		23 385 905		24 208 145	5 588 000	2 402 755		7 990 755	32 198 900		
106.	Egyéb vagyoni kiadások módosítás	76 786	24 114		5 688 013		5 587 113					5 587 113		
107.	Egyéb vagyoni kiadások mód. előir.	775 716	147 424		17 697 892		18 621 032	5 588 000	2 402 755		7 990 755	26 611 787		
108.	Vagyonbirtosítás				28 437 464		28 437 464					28 437 464	16 000 000	12 437 464
109.	Vagyonbirtosítás mód. előir.				28 471 650		28 471 650					28 471 650		
110.	Játszóterei eszközök pótlása, átalakítása, felújítása				25 000 000		25 000 000					25 000 000	15 000 000	10 000 000
111.	Játszóterei eszközök pótlása, átalakítása, felújítása mód. előir.													
112.	Továbbszámlázott vagyoni kiadás				10 000 000		10 000 000					10 000 000		10 000 000
113.	Vagyoni kiadások			25 000 000	1 084 074 387	1 823 207 695	2 932 282 082	654 404 000	180 949 504	37 600 000	872 953 504	3 805 235 586	3 325 001 000	480 234 586
114.	Vagyoni kiadások mód. előir.	1 750 111	222 310	25 000 000	1 225 277 687	1 840 726 695	3 092 976 803	679 842 005	173 552 569	72 483 417	925 877 991	4 018 854 794		
115.	Vagyoni kiadások módosítás	126 786	34 034		22 848 571	78 538 000	55 850 229	381 687	28 768 084		29 149 771	85 000 000		
116.	Vagyoni kiadások mód. előir.	1 876 897	256 324	25 000 000	1 202 429 116	1 919 264 695	3 148 827 032	680 223 692	202 320 653	72 483 417	955 027 762	4 103 854 794		
117.	Rendszeres pénzbeni ellátás			314 500 000			314 500 000					314 500 000	345 951 000	31 451 000
118.	Rendszeres pénzbeni ellátás mód. előir.			310 974 285			310 974 285					310 974 285		
119.	Eseti pénzbeni és természetbeni ellátás			196 750 000	25 750 000		222 500 000					222 500 000	201 700 000	20 800 000
120.	Eseti pénzbeni és természetbeni ellátás mód. előir.	31 035	17 208	96 750 000	125 034 173		221 832 416					221 832 416		
121.	Eseti pénzbeni és természetbeni ellátás módosítás			29 043 000	29 043 000									
122.	Eseti pénzbeni és természetbeni ellátás mód. előir.	31 035	17 208	67 707 000	154 077 173		221 832 416					221 832 416		
123.	Lakbértámogatás			5 000 000			5 000 000					5 000 000	5 000 000	
124.	Lakás célú helyi támogatás (életveszélyes állapotú épület felújításai)								2 500 000	2 500 000	2 500 000	2 500 000		
125.	Periféria Egyesület					12 400 000	12 400 000					12 400 000	12 000 000	400 000
126.	Bursa Hungarica					7 000 000	7 000 000					7 000 000	7 000 000	
127.	Rés Alapítvány					4 000 000	4 000 000					4 000 000	4 000 000	
128.	Szociális és egészségügyi célfeladatok				10 650 000		10 650 000					10 650 000	8 500 000	2 150 000
129.	Szociális és egészségügyi célfeladatok mód. előir.				1 838 369		1 838 369					1 838 369		
130.	Kéknefelejcs Alapítvány				7 000 000		7 000 000					7 000 000	7 000 000	
131.	Human-Net tanyagondnok				6 043 000		6 043 000					6 043 000		6 043 000
132.	Nyíregyházi Egyházmegye - Husztárvar működése				11 100 000		11 100 000					11 100 000		11 100 000
133.	Nyíregyházi Egyházmegye - óvoda, iskola kieg. támogatás				56 200 000		56 200 000					56 200 000	35 000 000	21 200 000

														Forintban!	
1.	A.	B.	C.	D.	E.	F.	G.	H.	I.	J.	K.	L.	M.	N.	
	Megnevezés	Személyi juttatások	Munkaadókat terhelő járulékok és szociális hozzájárulási adó	Ellátottak pénzbeli juttatásai	Dologi kiadás	Egyéb működési célú kiadás	Működési kiadás össz.	Felújítás	Beruházás	Egyéb felhalmozási célú kiadás	Felhalmozási kiadás össz.	2017. évi kiadás összesen	2016. évi eredeti előirányzat	Eltérés	
134.	Egyéb szociális kiadások (pályázatok, kutatás, fejlesztés)				3 000 000		3 000 000				-	3 000 000	3 250 000	250 000	
135.	Egyéb szociális kiadások (pályázatok, kutatás, fejlesztés) mód. előir.				2 700 000		2 700 000				-	2 700 000			
136.	Egyéb szociális kiadások (pályázatok, kutatás, fejlesztés) módosítás	699			27 572		26 873				-	26 873			
137.	Egyéb szociális kiadások (pályázatok, kutatás, fejlesztés) mód. előir.	699			2 672 428		2 673 127				-	2 673 127			
138.	Szilággyeti gyermekjuttatás					3 000 000	3 000 000				-	3 000 000	3 000 000		
139.	Egészségügyi Támogató Alap Program (ETAP) PRIMOM Vállalkozásellenkítő Alapítvány				3 160 520		3 160 520			8 839 480	8 839 480	12 000 000	12 000 000		
140.	Egészségügyi Támogató Alap Program (ETAP) PRIMOM Vállalkozásellenkítő Alapítvány mód. előir.					8 000 000	8 000 000			4 000 000	4 000 000	12 000 000			
141.	6. osztályos tanulók úszásoktatása										-		12 217 000	12 217 000	
142.	Krisis alap					1 000 000	1 000 000				-	1 000 000	1 000 000		
143.	ÁROP-1 A 3 Területi együttműködést segítő progr.										-		14 847 000	14 847 000	
144.	KAB-KFF pályázat					1 000 000	1 000 000				-	1 000 000		1 000 000	
145.	KAB-KFF pályázat mód. előir.				1 000 000		1 000 000				-	1 000 000			
146.	Értékünk a család projekt				250 000		250 000				-	250 000	800 000	550 000	
147.	Értékünk a család projekt mód. előir.	165 465	152 214		232 321		550 000				-	550 000			
148.	Értékünk a család projekt módosítás	1	26 873		1		26 873				-	26 873			
149.	Értékünk a család projekt mód. előir.	165 464	179 087		232 322		576 873				-	576 873			
150.	Időszabát Önkormányzat				500 000		500 000				-	500 000		500 000	
151.	Időszabát Önkormányzat mód. előir.	264 724			735 276		1 000 000				-	1 000 000			
152.	Időszabát Önkormányzat módosítás		146 785		146 785						-				
153.	Időszabát Önkormányzat mód. előir.	264 724	146 785		588 491		1 000 000				-	1 000 000			
154.	Házasoruló Hallgatókért Közalapítvány					3 000 000	3 000 000				-	3 000 000	3 000 000		
155.	Ifjúsági célfeladatok					6 480 000	6 480 000				-	6 480 000	6 480 000		
156.	Ifjúsági célfeladatok mód. előir.	204 724	87 320		207 956	5 980 000	6 480 000				-	6 480 000			
157.	SNI-s gyermekek fejlesztésének támogatása				11 346 000		11 346 000				-	11 346 000		11 346 000	
158.	Környezeti célfeladatok				500 000	5 000 000	5 500 000				-	5 500 000	5 500 000		
159.	Környezeti célfeladatok mód. előir.				1 093 725	4 406 275	5 500 000				-	5 500 000			
160.	Szociális és Környezeti kiadások	-	-	516 250 000	41 346 000	137 033 520	694 629 520	-	-	11 339 480	11 339 480	785 969 000	690 745 000	15 224 000	
161.	Szociális és Környezeti kiadások mód. előir.	665 948	256 742	412 724 285	142 349 451	130 967 644	686 964 070	-	-	6 500 000	6 500 000	693 464 070			
162.	Szociális és Környezeti kiadások módosítás	698	173 658	29 043 000	28 868 644						-				
163.	Szociális és Környezeti kiadások mód. előir.	666 646	430 400	383 681 285	171 218 095	130 967 644	686 964 070	-	-	6 500 000	6 500 000	693 464 070			
164.	Kulturális célfeladatok	6 600 000			1 600 000	5 050 000	13 250 000				-	13 250 000	13 250 000		
165.	Kulturális célfeladatok mód. előir.	6 704 635	95 928		2 269 334	3 330 103	12 400 000				-	12 400 000			
166.	Kulturális célfeladatok módosítás	400 000			323 185	76 815					-				
167.	Kulturális célfeladatok mód. előir.	7 104 635	95 928		1 946 149	3 253 288	12 400 000				-	12 400 000			
168.	Hírsegéd Vidékfejlesztési Közhasznú Egyesület (tagdíj)				901 200		901 200				-	901 200	901 000	200	
169.	Civil Ház működtetése, tagdíj fizetés				1 800 000	2 200 000	4 000 000				-	4 000 000	4 000 000		
170.	Városi nagytrendezvények				40 300 000		40 300 000				-	40 300 000	33 000 000	7 300 000	
171.	Városi nagytrendezvények mód. előir.	3 682 795	1 236 913		40 361 292	1 000 000	46 281 000				-	46 281 000			
172.	Városi nagytrendezvények módosítás	160 060			3 392 422		3 232 362				-	3 232 362			
173.	Városi nagytrendezvények mód. előir.	3 842 855	1 236 913		36 968 870	1 000 000	43 048 638				-	43 048 638			
174.	XI. Cantemus Kórus fesztivál										-		6 000 000	6 000 000	
175.	Városi rendezvények, társadalmi ünnepek közösségi színterek	390 777	193 420		7 796 209	7 119 594	15 500 000				-	15 500 000	12 000 000	3 500 000	
176.	Városi rendezvények, társadalmi ünnepek közösségi színterek mód. előir.	407 963	193 420		7 458 353	6 109 229	14 168 965		280 670		280 670	14 449 635			

Forintban!

1.	A.	B.	C.	D.	E.	F.	G.	H.	I.	J.	K.	L.	M.	N.
Megnevezés	Személyi juttatások	Munkaadókat terhelő járulékok és szociális hozzájárulási adó	Ellátottak pénzbeli juttatásai	Dologi kiadás	Egyéb működési célú kiadás	Működési kiadás össz.	Felújítás	Beruházás	Egyéb felhalmozási célú kiadás	Felhalmozási kiadás össz.	2017. évi kiadás összesen	2016. évi eredeti előirányzat	Eltérés	
177.	Városi rendezvények, társadalmi ünnepek közösségi szintek módosítás	1 088 133	766 147	-	3 307 614	1 929 530	3 232 362	-	-	-	3 232 362	-	-	
178.	Városi rendezvények, társadalmi ünnepek közösségi szintek mód. előir.	1 496 094	959 567	-	10 765 967	4 179 699	17 401 327	280 670	-	280 670	17 681 997	-	-	
179.	Nagygyűltelek támogatása	-	-	-	-	15 000 000	15 000 000	-	-	-	15 000 000	12 000 000	3 000 000	
180.	Jósa A. Múzeum állományvéd. felad. ellátása	882 200	238 216	-	-	-	1 120 416	181 000	-	181 000	1 301 416	1 301 416	-	
181.	Jósa A. Múzeum állományvéd. felad. ellátása mód. előir.	932 200	188 216	-	160 000	-	1 280 416	21 000	-	21 000	1 301 416	1 301 416	-	
182.	Jósa A. Múzeum állományvéd. felad. ellátása módosítás	90 200	18 036	-	-	-	108 236	21 000	-	21 000	87 236	-	-	
183.	Jósa A. Múzeum állományvéd. felad. ellátása mód. előir.	1 022 400	206 252	-	160 000	-	1 388 652	-	-	-	1 388 652	-	-	
184.	Szovjetunióba hurcolt politikai foglyok és kényszermunkások emlékére	-	-	-	400 000	-	400 000	-	-	-	400 000	-	400 000	
185.	Happy Art Alapítvány nívódíj	130 123	28 627	-	-	-	158 750	-	-	-	158 750	125 000	33 750	
186.	Helyi önszerveződő közösségek pénzügyi alapja	-	-	-	-	25 000 000	25 000 000	-	-	-	25 000 000	25 000 000	-	
187.	Kulturális kiadás	8 003 100	460 263	-	52 797 409	54 369 594	115 630 366	181 000	-	181 000	115 811 366	106 276 000	9 535 366	
188.	Kulturális kiadás mód. előir.	11 857 716	1 743 104	-	53 350 179	52 639 332	119 590 331	301 670	-	301 670	119 892 001	-	-	
189.	Kulturális kiadás módosítás	1 738 391	784 183	-	407 993	2 006 345	108 236	21 000	-	21 000	87 236	-	-	
190.	Kulturális kiadás mód. előir.	13 596 107	2 527 287	-	52 942 186	50 632 987	119 698 567	280 670	-	280 670	119 979 237	-	-	
191.	Polgármesteri keret	7 686 360	4 907 945	-	6 760 895	645 000	20 000 000	-	-	-	20 000 000	20 000 000	-	
192.	Polgármesteri keret mód. előir.	8 047 186	4 907 945	-	6 064 869	980 000	20 000 000	-	-	-	20 000 000	-	-	
193.	Polgármesteri keret módosítás	-	-	-	-	-	-	-	-	-	-	-	-	
194.	Polgármesteri keret mód. előir.	8 047 186	4 907 945	-	6 064 869	980 000	20 000 000	-	-	-	20 000 000	-	-	
195.	Képviselő testület kiadásai	92 762 383	21 087 235	-	108 000	645 000	113 957 618	-	-	-	113 957 618	110 738 000	3 219 618	
196.	Képviselő testület kiadásai mód. előir.	94 848 883	21 562 835	-	108 000	-	116 519 718	-	-	-	116 519 718	-	-	
197.	Képviselő testület kiadásai módosítás	423 001	441 411	-	18 410	-	-	-	-	-	-	-	-	
198.	Képviselő testület kiadásai mód. előir.	95 271 884	21 121 424	-	126 410	-	116 519 718	-	-	-	116 519 718	-	-	
199.	Kárpátaljai Magyar Szövetség támogatása	-	-	-	-	5 000 000	5 000 000	-	-	-	5 000 000	5 000 000	-	
200.	Kitüntetések	24 035 040	5 649 742	-	1 021 287	-	30 706 069	-	-	-	30 706 069	13 504 000	17 202 069	
201.	Kitüntetések mód. előir.	24 072 603	5 649 742	-	983 724	-	30 706 069	-	-	-	30 706 069	-	-	
202.	Kitüntetések módosítás	127 685	74 039	-	203 724	-	-	-	-	-	-	-	-	
203.	Kitüntetések mód. előir.	24 200 288	5 723 781	-	782 000	-	30 706 069	-	-	-	30 706 069	-	-	
204.	Külgügyi és EU-s célfeladatok	1 750 000	465 000	-	5 355 550	1 800 000	9 370 550	-	-	-	9 370 550	9 038 000	332 550	
205.	Külgügyi és EU-s célfeladatok mód. előir.	2 616 777	898 413	-	4 031 155	1 475 000	9 021 345	559 205	-	559 205	9 580 550	-	-	
206.	Külgügyi és EU-s célfeladatok módosítás	285 082	314 157	-	510 494	88 745	-	-	-	-	-	-	-	
207.	Külgügyi és EU-s célfeladatok mód. előir.	2 901 859	1 212 570	-	3 520 661	1 386 255	9 021 345	559 205	-	559 205	9 580 550	-	-	
208.	Testvérvárosi jubileumi évfordulók	2 203 601	746 399	-	5 050 000	8 000 000	-	-	-	-	8 000 000	8 000 000	-	
209.	Testvérvárosi jubileumi évfordulók mód. előir.	4 539 087	950 601	-	4 080 332	-	9 570 000	-	-	-	9 570 000	-	-	
210.	Testvérvárosi jubileumi évfordulók módosítás	463 760	1 183 181	-	669 629	-	49 792	-	-	-	49 792	-	-	
211.	Testvérvárosi jubileumi évfordulók mód. előir.	4 075 327	2 133 782	-	3 410 683	-	9 619 792	-	-	-	9 619 792	-	-	
212.	Városdiplomácia, testvér és partnervárosi kapcs. elősegítő progr. rendezvények	1 050 000	800 000	-	1 750 000	-	3 600 000	-	-	-	3 600 000	3 600 000	-	
213.	Városdiplomácia, testvér és partnervárosi kapcs. elősegítő progr. Rendezvények mód. előir.	1 451 799	800 000	-	1 648 201	-	3 900 000	-	-	-	3 900 000	-	-	
214.	Városdiplomácia, testvér és partnervárosi kapcs. elősegítő progr. Rendezvények módosítás	333 754	213 802	-	159 744	-	49 792	-	-	-	49 792	-	-	
215.	Városdiplomácia, testvér és partnervárosi kapcs. elősegítő progr. Rendezvények mód. előir.	1 785 553	566 198	-	1 478 457	-	3 850 208	-	-	-	3 850 208	-	-	
216.	Önkormányzati Tervtanács	10 655 738	2 344 262	-	-	-	13 000 000	-	-	-	13 000 000	12 500 000	500 000	
217.	Megyei Jogú Városok Szövetsége	-	-	-	2 955 000	-	2 955 000	-	-	-	2 955 000	2 955 000	-	
218.	Megyei Jogú Városok Szövetsége mód. előir.	-	-	-	3 545 975	-	3 545 975	-	-	-	3 545 975	-	-	
219.	Közbiztonsági megállapodás	-	-	-	-	5 000 000	5 000 000	-	-	-	5 000 000	5 000 000	-	

														Forintban!	
I.	A.	B.	C.	D.	E.	F.	G.	H.	I.	J.	K.	L.	M.	N.	
	Megnevezés	Személyi juttatások	Munkaadókat terhelő járulékok és szociális hozzájárulási adó	Ellátottak pénzbeli juttatásai	Dologi kiadás	Egyéb működési célú kiadás	Működési kiadás össz.	Felújítás	Beruházás	Egyéb felhalmozási célú kiadás	Felhalmozási kiadás össz.	2017. évi kiadás összesen	2016. évi eredeti előirányzat	Eltérés	
220.	Közbiztonsági Alapítvány					8 500 000	8 500 000					8 500 000	8 500 000	-	
221.	Hírdetési keret, PR kiadás, Városmarketing	10 137 000	5 000 000		9 863 000	25 000 000	25 000 000					25 000 000	55 000 000	30 000 000	
222.	Hírdetési keret, PR kiadás, Városmarketing mód. előir.	70 885 031	3 900 000		10 214 969	35 000 000	35 000 000					35 000 000			
223.	Mária út Közhasznú Egyesület lapdíj és programok				650 000	650 000	650 000					650 000		650 000	
224.	Egyéb önkormányzati feladatok	5 520 000	1 313 660		9 394 000	16 027 660	16 027 660					16 027 660	26 255 000	10 227 340	
225.	Egyéb önkormányzati feladatok mód. előir.	1 610 000	339 480		9 394 000	11 343 480	11 343 480					11 343 480			
226.	Egyéb önkormányzati feladatok módosítás					87 000	87 000					87 000			
227.	Egyéb önkormányzati feladatok mód. előir.	1 610 000	339 480		9 394 000	87 000	11 430 480					11 430 480			
228.	Lejárt ifjúsági kölcsön elszámolást követő visszafizetés									2 000 000	2 000 000	2 000 000		2 000 000	
229.	Lejárt ifjúsági kölcsön elszámolást követő visszafizetés mód. előir.									2 500 000	2 500 000	2 500 000			
230.	Nyírségi Többrétegű Kistérségi Társulás					1 897 851 275	1 897 851 275			18 890 000	18 890 000	1 916 741 275	1 716 312 000	200 429 275	
231.	Nyírségi Többrétegű Kistérségi Társulás mód. előir.					2 396 922 414	2 396 922 414			18 890 000	18 890 000	2 215 812 414			
232.	Nyírségi Többrétegű Kistérségi Társulás módosítás					311 570	311 570					311 570			
233.	Nyírségi Többrétegű Kistérségi Társulás mód. előir.					2 396 610 844	2 396 610 844			18 890 000	18 890 000	2 215 500 844			
234.	Nemzetiségi Önkormányzat Támogatása					10 500 000	10 500 000					10 500 000	10 500 000		
235.	Nemzetiségi Önkormányzat Támogatása mód. előir.					10 470 000	10 470 000					10 470 000			
236.	Sport célfeladatok	13 500 000			15 896 000	52 500 000	81 896 000					81 896 000	86 180 000	4 284 000	
237.	Sport célfeladatok mód. előir.	10 625 000			15 896 000	51 475 000	77 396 000					77 396 000			
238.	Sport célfeladatok módosítás	30 000				30 000									
239.	Sport célfeladatok mód. előir.	9 995 000			15 896 000	51 505 000	77 396 000					77 396 000			
240.	Városi sportrendezvények	367 380	299 736		16 332 884	17 000 000	17 000 000					17 000 000	14 000 000	3 000 000	
241.	Városi sportrendezvények mód. előir.	363 442	588 578		13 981 632	2 500 000	17 433 632					17 433 632			
242.	Városi sportrendezvények módosítás	1 092 107			1 092 107										
243.	Városi sportrendezvények mód. előir.	1 455 554	588 578		12 889 505	2 500 000	17 433 632					17 433 632			
244.	Hiszek Benced Sport Program				6 500 000		6 500 000					6 500 000		6 500 000	
245.	Hiszek Benced Sport Program előir. mód.	881 672	66 363		5 618 323		6 566 363					6 566 363			
246.	Önkormányzati egyéb feladatok	169 667 302	42 413 979		81 636 616	1 981 796 275	2 275 514 172			20 890 000	20 890 000	2 296 404 172	2 107 082 000	189 322 172	
247.	Önkormányzati egyéb feladatok mód. előir.	179 997 228	42 008 219		76 217 140	2 282 322 414	2 580 545 001		559 205	21 390 000	21 949 205	2 602 494 206			
248.	Önkormányzati egyéb feladatok módosítás	1 767 869	916 164		2 625 288	283 315	224 570					224 570			
249.	Önkormányzati egyéb feladatok mód. előir.	181 765 097	42 924 383		73 591 852	2 282 039 099	2 580 320 431		559 205	21 390 000	21 949 205	2 602 269 636			
250.	Polgárvédelmi kiadások	100 000	80 000		2 476 000	2 656 000	2 656 000		64 000		64 000	2 720 000	2 720 000		
251.	Polgárvédelmi kiadások mód. előir.	40 479	30 000		2 585 521	2 656 000	2 656 000		64 000		64 000	2 720 000			
252.	Polgárvédelmi kiadások módosítás				6 694	6 694	6 694		6 694		6 694				
253.	Polgárvédelmi kiadások mód. előir.	40 479	30 000		2 592 215	2 662 694	2 662 694		57 306		57 306	2 720 000			
254.	Városfejlesztési kiadások	175 887 034	42 989 852		3 435 036 578	3 544 000	3 657 457 464	1 195 039 862	13 986 156 588	152 800 000	13 333 996 450	16 991 453 914	3 571 863 000	13 419 590 914	
255.	Városfejlesztési kiadások mód. előir.	224 093 181	50 030 662		3 212 898 914	3 544 000	3 490 566 757	836 786 348	8 365 157 244	353 026 999	9 552 970 591	11 043 537 348			
256.	Városfejlesztési kiadások módosítás	5 313 350	194 512		26 993 372		21 485 510	64 313 298	42 827 788		23 485 510				
257.	Városfejlesztési kiadások mód. előir.	229 406 531	50 225 174		1 185 905 542	3 544 000	1 469 081 247	901 099 646	8 322 329 456	351 026 999	9 574 456 101	11 043 537 348			
258.	ÁFA befizetés				200 000 000		200 000 000					200 000 000	81 000 000	119 000 000	
259.	Kamatfizetés				26 212 963		26 212 963					26 212 963	32 000 000	5 787 037	
260.	Kamatfizetés mód. előir.				75 712 963		75 712 963					75 712 963			
261.	Önkormányzati számlákkal kapcsolatos kiadások				44 500 000		44 500 000					44 500 000	44 500 000		
262.	Továbbszámlázott kiadások				12 700 000		12 700 000					12 700 000		12 700 000	
263.	Társadalmi szervezetek támogatása					10 800 000	10 800 000					10 800 000		10 800 000	
264.	Befizetési kötelezettség mód. előir.				573 588	33 535 862	34 109 450					34 109 450			

Forintban!

1.	A. Megnevezés	B. Személyi juttatások	C. Munkaadókat terhelő járulékok és szociális hozzájárulási adó	D. Ellátottak pénzbeli juttatásai	E. Dologi kiadás	F. Egyéb működési célú kiadás	G. Működési kiadás össz.	H. Felújítás	I. Beruházás	J. Egyéb felhalmozási célú kiadás	K. Felhalmozási kiadás össz.	L. 2017. évi kiadás összesen	M. 2016. évi eredeti előirányzat	N. Eltérés
265.	Befizetési kötelezettség módosítás				47 017	996 242	1 043 259					1 043 259		
266.	Befizetési kötelezettség mód. előir.				620 605	34 532 104	35 152 709					35 152 709		
267.	Céltartalék					5 030 171 251	5 030 171 251					5 030 171 251	417 682 000	4 612 489 251
268.	<i>Céltartalék mód. előir.</i>					<i>19 085 393 217</i>	<i>19 085 393 217</i>					<i>19 085 393 217</i>		
269.	<i>Céltartalék módosítás</i>					<i>818 933 040</i>	<i>818 933 040</i>					<i>818 933 040</i>		
270.	Céltartalék mód. előir.					19 904 326 257	19 904 326 257					19 904 326 257		
271.	Általános tartalék					100 000 000	100 000 000					100 000 000	100 000 000	
272.	<i>Általános tartalék mód. előir.</i>					<i>25 022 000</i>	<i>25 022 000</i>					<i>25 022 000</i>		
273.	<i>Általános tartalék módosítás</i>					<i>3 544 458</i>	<i>3 544 458</i>					<i>3 544 458</i>		
274.	Általános tartalék mód. előir.					28 566 458	28 566 458					28 566 458		
275.	Mindösszesen:	353 657 436	85 944 094	541 250 000	7 217 768 953	9 477 922 335	17 676 542 818	2 267 003 862	12 593 386 092	222 629 480	15 083 019 434	32 759 562 252	13 839 637 000	18 919 925 252
276.	Mindösszesen: mód. előirányzat	418 404 663	94 291 037	437 724 285	5 315 203 197	23 657 451 164	29 923 074 346	1 516 628 353	9 445 664 688	451 400 416	11 413 693 457	41 336 767 803		
277.	Mindösszesen: módosítás	8 947 094	2 102 531	29 043 000	27 559 055	899 722 080	909 287 760	302 653 121	295 025 667		7 627 454	916 915 214		
278.	Mindösszesen: mód. előirányzat	427 351 757	96 393 568	408 681 285	5 342 762 252	24 557 173 244	30 832 362 106	1 819 281 474	9 150 639 021	451 400 416	11 421 320 911	42 253 683 017		
279.	Rövid lejáratú hitelkölcsön törlesztés					2 300 000 000	2 300 000 000					2 300 000 000	3 000 000 000	700 000 000
280.	<i>Rövid lejáratú hitelkölcsön törlesztés mód. előir.</i>					<i>2 233 901 642</i>	<i>2 233 901 642</i>					<i>2 233 901 642</i>		
281.	Belföldi értékpapírok kiadásai					2 000 000 000	2 000 000 000					2 000 000 000		2 000 000 000
282.	<i>Belföldi értékpapírok kiadásai mód. előir.</i>					<i>6 000 000 000</i>	<i>6 000 000 000</i>					<i>6 000 000 000</i>		
283.	Pénzeszközök betétként elhelyezése					1 500 000 000	1 500 000 000					1 500 000 000		1 500 000 000
284.	<i>Pénzeszközök betétként elhelyezése mód. előir.</i>													
285.	Állambájtartáson belüli megelőlegezés visszafizetése					173 886 117	173 886 117					173 886 117		173 886 117
286.	Önkormányzati kiadások mindösszesen:	353 657 436	85 944 094	541 250 000	7 217 768 953	15 451 808 452	23 650 428 935	2 267 003 862	12 593 386 092	222 629 480	15 083 019 434	38 733 448 369	16 839 637 000	21 893 811 369
287.	Önkormányzati kiadások mindösszesen: mód. előir.	418 404 663	94 291 037	437 724 285	5 315 203 197	23 065 238 923	28 330 862 105	1 516 628 353	9 445 664 688	451 400 416	11 413 693 457	49 744 555 562		
288.	Önkormányzati kiadások mindösszesen: módosítás	8 947 094	2 102 531	29 043 000	27 559 055	899 722 080	909 287 760	302 653 121	295 025 667		7 627 454	916 915 214		
289.	Önkormányzati kiadások mindösszesen: mód. előir.	427 351 757	96 393 568	408 681 285	5 342 762 252	24 964 961 003	30 240 149 865	1 819 281 474	9 150 639 021	451 400 416	11 421 320 911	50 661 470 776		
290.	Intézményi kiadás	2 876 331 891	696 491 201		2 462 533 394	6 035 356 486	6 825 995 331		106 410 600		106 410 600	6 141 767 086	7 032 992 000	891 224 914
291.	<i>Intézményi kiadás mód. előir.</i>	<i>3 078 964 155</i>	<i>753 893 241</i>		<i>2 993 007 946</i>	<i>129 989</i>	<i>6 825 995 331</i>		<i>220 060 171</i>		<i>220 060 171</i>	<i>7 046 055 502</i>		
292.	<i>Intézményi kiadás módosítás</i>	<i>1 384 220</i>	<i>1 338 646</i>		<i>34 525 404</i>		<i>34 479 830</i>		<i>8 569 237</i>		<i>8 569 237</i>	<i>43 049 067</i>		
293.	Intézményi kiadás mód. előir.	3 077 579 935	755 231 887		3 027 533 350	129 989	6 860 475 161		228 629 408		228 629 408	7 089 104 569		
294.	Polgármesteri hivatal kiadások	1 294 972 379	312 928 765		587 229 728		2 195 130 872		21 374 100	9 000 000	30 374 100	2 225 504 972	2 152 851 000	72 653 972
295.	<i>Polgármesteri hivatal kiadások mód. előirányzat</i>	<i>1 299 485 039</i>	<i>313 909 336</i>		<i>578 289 655</i>		<i>2 191 684 030</i>		<i>22 988 880</i>	<i>9 000 000</i>	<i>31 988 880</i>	<i>2 223 672 910</i>		
296.	<i>Polgármesteri hivatal kiadások módosítás</i>				<i>664 560</i>		<i>664 560</i>					<i>664 560</i>		
297.	Polgármesteri hivatal kiadások mód. előirányzat	1 299 485 039	313 909 336		578 954 215		2 192 348 590		22 988 880	9 000 000	31 988 880	2 224 337 470		
298.	Rendszeres pénzbeni ellátás				2 020 000		2 020 000					2 020 000	2 600 000	580 000
299.	<i>Eseti pénzbeni és természetbeni ellátás</i>				<i>67 500 000</i>		<i>67 500 000</i>					<i>67 500 000</i>	<i>68 500 000</i>	<i>1 000 000</i>
300.	Hivatali kiadás összesen.	1 294 972 379	312 928 765	69 520 000	587 229 728		2 264 650 872		21 374 100	9 000 000	30 374 100	2 295 024 972	2 223 951 000	71 073 972
301.	Hivatali kiadás összesen: mód. előir.	1 299 485 039	313 909 336	69 520 000	578 289 655		2 261 204 030		22 988 880	9 000 000	31 988 880	2 293 192 910		
302.	Hivatali kiadás összesen: módosítás				664 560		664 560					664 560		
303.	Hivatali kiadás összesen: mód. előir.	1 299 485 039	313 909 336	69 520 000	578 954 215		2 261 868 590		22 988 880	9 000 000	31 988 880	2 293 857 470		
304.	Költségvetési szerint főösszeg:	4 524 961 706	1 095 364 060	610 770 000	10 267 532 075	15 451 808 452	31 950 436 293	2 267 003 862	12 721 170 792	231 629 480	15 219 804 134	47 170 240 424	26 096 580 000	21 073 660 427
305.	Költségvetési szerint főösszeg: mód. előir.	4 796 853 857	1 162 093 614	507 244 285	8 886 500 798	32 065 368 912	47 418 061 466	1 516 628 353	9 688 713 739	460 400 416	11 665 742 508	59 083 803 974		
306.	Költségvetési szerint főösszeg: módosítás	7 562 874	3 441 177	29 043 000	62 748 019	899 722 080	944 432 150	302 653 121	286 456 430		16 196 691	960 628 841		
307.	Költségvetési szerint főösszeg: mód. előir.	4 804 416 731	1 165 534 791	478 201 285	8 949 249 817	32 965 090 992	48 362 493 616	1 819 281 474	9 402 257 309	460 400 416	11 681 939 199	60 044 432 815		

										Forintban!			
	A.	B.	C.	D.	E.	F.	G.	H.	I.		K.		L.
1.	Cím szám	Al-cím szám	Előirányzati csoport. szám	Kiemelt előirányzati szám	Cím név	Alcím név	Előirányzati csoportnév	Kiemelt előirányzat neve	2017. évi eredeti előirányzat		2017. évi módosított előirányzat		
									Bevétel	Kiadás	Bevétel	Kiadás	
2.	1				Egészségügyi Alapellátási Igazgatóság				509 880 000	525 304 190	706 556 861	739 023 234	
3.			1	1	Működési célú támogatások államháztartáson belülről				492 000 000		497 046 856		
4.			1	4	Működési bevétel				17 880 000		24 581 829		
5.			2	7	Felhalmozási célú átvett pénzeszközök						118 000		
6.				8	Finanszírozási bevétel						184 810 176		
7.			1		Működési kiadás								
8.				1	Személyi juttatások				279 348 008		299 329 735		
9.				2	Munkaadókat terhelő járulékok				67 469 305		73 506 064		
10.				3	Dologi kiadások				146 486 877		334 045 407		
11.			2		Felhalmozási kiadás								
12.				6	Beruházási kiadások				32 000 000		32 142 028		
13.													
14.	2				Eszterlánc Északi Óvoda Összesen				112 628 644	3 006 804 989	164 965 767	3 177 169 345	
15.			1	1	Működési célú támogatások államháztartáson belülről						22 860 017		
16.			1	4	Működési bevétel				112 628 644		138 382 672		
17.				8	Finanszírozási bevétel						3 723 078		
18.			1		Működési kiadás								
19.				1	Személyi juttatások				1 903 138 691		1 962 591 117		
20.				2	Munkaadókat terhelő járulékok				459 925 345		480 476 271		
21.				3	Dologi kiadások				631 957 353		714 479 309		
22.			2		Felhalmozási kiadás								
23.				6	Beruházási kiadások					11 783 600	19 022 648		
24.		1			Eszterlánc Északi Óvoda				32 812 754	871 079 176	50 028 785	917 483 120	
25.			1	1	Működési célú támogatások államháztartáson belülről						9 013 444		
26.			1	4	Működési bevétel				32 812 754		39 951 645		
27.				8	Finanszírozási bevétel						1 063 696		
28.			1		Működési kiadás								
29.				1	Személyi juttatások				549 819 083		566 936 840		
30.				2	Munkaadókat terhelő járulékok				132 309 412		140 488 885		
31.				3	Dologi kiadások				184 951 681		204 691 344		
32.			2		Felhalmozási kiadás								
33.				6	Beruházási kiadások					3 999 000	5 366 051		
34.		2			Gyermekek Háza Déli Óvoda				24 551 118	786 482 059	37 740 624	834 838 711	
35.			1	1	Működési célú támogatások államháztartáson belülről						4 109 755		
36.			1	4	Működési bevétel				24 551 118		32 665 492		
37.				8	Finanszírozási bevétel						965 377		
38.			1		Működési kiadás								
39.				1	Személyi juttatások				505 088 271		520 198 796		
40.				2	Munkaadókat terhelő járulékok				122 560 671		126 829 468		
41.				3	Dologi kiadások				155 610 617		182 801 873		
42.			2		Felhalmozási kiadás								
43.				6	Beruházási kiadások					3 222 500	5 008 574		
44.		3			Tündérváros Keleti Óvoda				31 577 891	778 452 174	45 482 666	827 433 730	
45.			1	1	Működési célú támogatások államháztartáson belülről						5 307 750		
46.			1	4	Működési bevétel				31 577 891		39 492 919		
47.				8	Finanszírozási bevétel						681 997		
48.			1		Működési kiadás								
49.				1	Személyi juttatások				486 555 009		502 735 913		
50.				2	Munkaadókat terhelő járulékok				117 636 751		122 455 347		
51.				3	Dologi kiadások				170 722 814		196 243 883		
52.			2		Felhalmozási kiadás								
53.				6	Beruházási kiadások					3 537 600	5 998 587		
54.		4			Búzaszem Nyugati Óvoda				23 686 881	370 791 580	31 713 692	597 413 784	
55.			1	1	Működési célú támogatások államháztartáson belülről						4 429 068		
56.			1	4	Működési bevétel				23 686 881		26 272 616		
57.				8	Finanszírozási bevétel						1 012 608		
58.			1		Működési kiadás								
59.				1	Személyi juttatások				361 676 328		372 719 568		
60.				2	Munkaadókat terhelő járulékok				87 418 511		90 702 571		
61.				3	Dologi kiadások				120 672 241		130 742 209		
62.			2		Felhalmozási kiadás								
63.				6	Beruházási kiadások					1 024 500	3 249 436		
64.	3				Közüteményeket Működtető Központ				531 591 227	1 423 192 247	585 340 538	1 501 147 056	
65.			1	1	Működési célú támogatások államháztartáson belülről				10 448 812		12 950 433		
66.			1	4	Működési bevétel				521 142 415		568 548 271		
67.				8	Finanszírozási bevétel						3 841 834		
68.			1		Működési kiadás								
69.				1	Személyi juttatások				176 628 591		181 747 358		
70.				2	Munkaadókat terhelő járulékok				44 169 236		45 294 090		
71.				3	Dologi kiadások				1 199 049 420		1 270 760 608		
72.			2		Felhalmozási kiadás								
73.				6	Beruházási kiadások					3 345 000	3 345 000		
74.													
75.	4				Móricz Zsigmond Megyei és Városi Könyvtár				13 170 000	416 160 680	29 265 428	460 473 096	
76.			1	1	Működési célú támogatások államháztartáson belülről						5 930 757		
77.			1	4	Működési bevétel				13 170 000		18 404 701		
78.			1	6	Működési célú átvett pénzeszközök						160 000		
79.				8	Finanszírozási bevétel						4 769 970		
80.			1		Működési kiadás								
81.				1	Személyi juttatások				158 971 850		179 992 568		
82.				2	Munkaadókat terhelő járulékok				39 045 768		45 117 550		
83.				3	Dologi kiadások				196 643 062		221 001 455		
84.													
85.			2		Felhalmozási kiadás								
86.				6	Beruházási kiadások					21 500 000	114 361 523		

Forintban!												
1.	A. Cím szám	B. Al-cím szám	C. Elő- irányzati csoport. szám	D. Kiemelt előirány- zati szám	E. Cím név	F. Alcím név	G. Előirányzati csoportnév	H. Kiemelt előirányzat neve	I. 2017. évi eredeti előirányzat		K. 2017. évi módosított előirányzat	
									Bevétel	Kiadás	Bevétel	Kiadás
87.	5				Váci Mihály Kulturális Központ				64 023 315	298 353 740	94 302 436	341 725 098
88.			1	1	Működési célú támogatások államháztartáson belülről						5 765 180	
89.			1	4	Működési bevétel				64 023 315		82 063 907	31 073 633
90.			1	6	Működési célú átvett pénzeszközök						1 347 895	
91.			2	5	Felhalmozási bevételek						244 095	
92.				8	Finanszírozási bevétel						4 881 359	
93.			1		Működési kiadás							
94.				1	Személyi juttatások					117 582 825		128 017 244
95.				2	Munkaadókat terhelő járulékok					28 258 000		31 073 633
96.				3	Dologi kiadások					148 512 915		171 043 858
97.			2		Felhalmozási kiadás							
98.				6	Beruházási kiadások					4 000 000		11 590 363
99.	6				Nyíregyházi Cantemus Kórus				23 968 000	106 933 000	164 825 698	251 834 701
100.			1	1	Működési célú támogatások államháztartáson belülről				2 000 000		77 992 844	
101.			1	4	Működési bevétel				18 968 000		56 288 493	
102.			1	6	Működési célú átvett pénzeszközök				3 000 000		7 491 215	
103.				8	Finanszírozási bevétel						24 053 146	
104.			1		Működési kiadás							
105.				1	Személyi juttatások					44 312 389		90 927 146
106.				2	Munkaadókat terhelő járulékok					10 406 677		20 661 323
107.				3	Dologi kiadások					52 214 534		126 460 386
108.			2		Felhalmozási kiadás							
109.				6	Beruházási kiadások							13 785 846
110.												
111.	7				Iósa András Múzeum				137 310 900	365 018 240	366 825 310	617 732 039
112.			1	1	Működési célú támogatások államháztartáson belülről						6 361 209	
113.			1	4	Működési bevétel				77 310 900		203 868 064	
114.			1	6	Működési célú átvett pénzeszközök						399 096	
115.			2	5	Felhalmozási bevételek						650 000	
116.				8	Finanszírozási bevétel				60 000 000		155 547 001	
117.			1		Működési kiadás							
118.				1	Személyi juttatások					196 349 537		234 974 767
119.				2	Munkaadókat terhelő járulékok					47 217 470		59 102 956
120.				3	Dologi kiadások					87 669 233		289 742 327
121.				5	Egyéb működési célú kiadások							129 989
122.			2		Felhalmozási kiadás							
123.				6	Beruházási kiadások					33 782 000		33 782 000
124.												
125.	8				Polgármesteri Hivatal				106 451 550	2 295 024 972	117 410 215	2 293 857 470
126.			1	1	Működési célú támogatások államháztartáson belülről				16 664 142		23 917 817	
127.			1	3	Közhatalmi bevételek				2 500 000		1 608 165	
128.			1	4	Működési bevételek				35 300 000		40 380 295	
129.			2	5	Felhalmozási bevételek						619 910	
130.			2	7	Felhalmozási célú átvett pénzeszközök				2 000 000		2 101 520	
131.				8	Finanszírozási bevétel				49 987 408		48 782 568	
132.			1		Működési kiadás							
133.				1	Személyi juttatások					1 294 972 379		1 299 485 039
134.				2	Munkaadókat terhelő járulékok					312 928 765		313 909 336
135.				3	Dologi kiadások					587 229 728		578 954 215
136.				4	Ellátottak pénzbeli juttatásai					69 520 000		69 520 000
137.			2		Felhalmozási kiadás							
138.				6	Beruházási kiadások					21 374 100		22 988 880
139.				8	Egyéb felhalmozási célú kiadások					9 000 000		9 000 000
140.												
141.					Intézmények összesen				1 499 023 636	8 436 792 058	2 229 492 253	9 382 962 039
142.			1	1	Működési célú támogatások államháztartáson belülről				521 112 954		652 825 113	
143.			1	3	Közhatalmi bevételek				2 500 000		1 608 165	
144.			1	4	Működési bevételek				860 423 274		1 131 518 232	
145.			2	5	Felhalmozási bevételek						1 514 005	
146.			1	6	Működési célú átvett pénzeszközök				3 000 000		9 398 146	
147.			2	5	Felhalmozási célú átvett pénzeszközök				2 000 000		2 219 520	
148.				8	Finanszírozási bevétel				109 987 408		430 409 672	
149.			1		Működési kiadás							
150.				1	Személyi juttatások					4 171 304 270		4 377 064 974
151.				2	Munkaadókat terhelő járulékok					1 009 419 966		1 069 341 223
152.				3	Dologi kiadások					3 049 763 122		3 606 487 565
153.				4	Ellátottak pénzbeli juttatásai					69 520 000		69 520 000
154.				5	Egyéb működési célú kiadások							129 989
155.			2		Felhalmozási kiadás							
156.				6	Beruházási kiadások					127 784 700		251 618 288
157.				8	Egyéb felhalmozási célú kiadások					9 000 000		9 000 000
158.												
159.	9	1			Önkormányzati feladatok				45 671 216 791	38 733 448 369	57 814 940 562	50 661 470 776
160.			1	1	Működési célú támogatások államháztartáson belülről				5 512 396 762		7 143 486 020	
161.					ebből: - Önkormányzatok működési támogatásai				5 341 085 848		5 957 847 504	
162.					- Működési célú támogatások ÁH-n belül				171 310 914		1 185 638 516	
163.			2	2	Felhalmozási célú támogatások államháztartáson belülről				9 707 942 481		18 582 350 473	
164.			1	3	Közhatalmi bevételek				10 506 500 000		11 169 289 327	
165.			1	4	Működési bevételek				2 522 730 189		2 482 281 767	
166.			2	5	Felhalmozási bevételek				252 000 000		290 980 623	
167.			1	6	Működési célú átvett pénzeszközök				106 148 200		108 338 510	
168.			2	7	Felhalmozási célú átvett pénzeszközök				80 479 079		159 333 408	
169.				8	Finanszírozási bevétel				16 983 020 076		17 878 880 434	
170.			1		Működési kiadás							
171.				1	Személyi juttatások					353 657 436		427 351 757
172.				2	Munkaadókat terhelő járulékok					85 944 094		96 293 568
173.				3	Dologi kiadások					7 217 768 953		5 342 762 252
174.				4	Ellátottak pénzbeli juttatásai					541 250 000		408 681 285
175.				5	Egyéb működési célú kiadások					9 477 922 335		24 557 173 244
176.				8	Finanszírozási kiadások					5 973 886 117		8 407 787 759
177.												
178.			2		Felhalmozási kiadás							
179.				6	Beruházási kiadások					12 593 386 092		9 150 639 021
180.				7	Felújítási kiadások					2 267 003 862		1 819 281 474
181.				8	Egyéb felhalmozási célú kiadások					222 629 480		451 400 416

Forintban!																
L.	A. Cím szám	B. Al-cím szám	C. Elő- irányzati csopt. szám	D. Kiemelt előirány- zati szám	E. Cím név	F. Alcím név	G. Előirányzati csoportnév	H. Kiemelt előirányzat neve	I.		J.		K.		L.	
									2017. évi eredeti előirányzat				2017. évi módosított előirányzat			
									Bevétel		Kiadás		Bevétel		Kiadás	
182																
183					Mindösszesen				47 170 240 427	47 170 240 427	60 044 432 815	60 044 432 815				
184			1	1			Működési célú támogatások államháztartáson belülről		6 033 509 716		7 796 311 133					
185							ebből: - Önkormányzatok működési támogatásai		5 341 085 848		5 857 847 504					
186							- Működési célú támogatások ÁH-n belül		692 423 868		1 838 463 629					
187			2	2			Felhalmozási célú támogatások államháztartáson belülről		9 707 942 491		18 582 350 473					
188			1	3			Közhatalmi bevételek		10 509 000 000		11 170 897 492					
189			1	4			Működési bevételek		3 383 153 457		3 613 799 999					
190			2	5			Felhalmozási bevételek		252 000 000		292 494 628					
191			1	6			Működési célú átvett pénzeszközök		109 148 200		117 736 656					
192			2	7			Felhalmozási célú átvett pénzeszközök		82 479 679		161 552 928					
193				8			Finanszírozási bevétel		17 093 007 484		18 309 289 506					
194			1				Működési kiadás									
195				1			Személyi juttatások			4 524 961 706					4 804 416 731	
196				2			Munkaadókat terhelő járulékok			1 095 364 060					1 165 534 791	
197				3			Dologi kiadások			10 267 532 075					8 949 249 817	
198				4			Ellátottak pénzbeli juttatásai			610 770 000					478 201 285	
199				5			Egyéb működési célú kiadások			9 477 922 335					24 557 303 233	
200				8			Finanszírozási kiadások			5 973 886 117					8 467 787 759	
201																
202			2				Felhalmozási kiadás									
203				6			Beruházási kiadások			12 721 170 792					9 402 257 309	
204				7			Felújítási kiadások			2 267 003 862					1 819 281 474	
205				8			Egyéb felhalmozási célú kiadások			231 629 480					460 400 416	

		Fenntartási																
A.	B.	C.	D.	E.	F.	G.	H.	I.	J.	K.	L.	M.	N.	O.	P.	Q.		
1.	5tt.	2017. évi eredeti előir.	2017. mód. előir.	Növekedés	Csökkenés	2017. mód. előir.	2018. évi eredeti előir.	2018. mód. előir.	Növekedés	Csökkenés	2018. mód. előir.	2019. évi eredeti előir.	2019. mód. előir.	Növekedés	Csökkenés	2019. mód. előir.		
	Előirányzat megnevezés								KIADÁS									
2.	1./ Utak és közfelület																	
3.	1.17.6 Nyíregyháza város 2016. kerékpáros (FAOP pályázat)	2 358 932	2 358 932			2 358 932	1 902 000	1 902 000			1 902 000	1 902 000	1 902 000			1 902 000		
4.	1.27 Új, korszerűtőlógalmi hálózatának fejlesztése (FAOP 3.1.3 pályázati forrás)	131 340	131 340			131 340												
5.	1.25.1 Új autópálya megállóhelyek tervezése és kivitelezése	16 000 000	16 000 000			16 000 000	20 000 000	20 000 000			20 000 000	20 000 000	20 000 000			20 000 000		
6.	1.25.5 Autópálya megállóhelyek akadálymentesítése	5 000 000	5 000 000			5 000 000	5 000 000	5 000 000			5 000 000	5 000 000	5 000 000			5 000 000		
7.	1.26.7 Csomópontok hangműtáza és akadálymentesítése	20 000 000	20 000 000			20 000 000	20 000 000	20 000 000			20 000 000	20 000 000	20 000 000			20 000 000		
8.	1.27 Utakonstruktív munkák lakóterületen	563 800	563 800			563 800												
9.	1.28 Új utépítések és rekonstrukciós munkák tervezése	61 125 250	70 000 000			70 000 000	25 000 000	25 000 000			25 000 000	25 000 000	25 000 000			25 000 000		
10.	1.31 Városi kerékpáros hálózat adaptációs képzése	5 778 500	5 778 500			5 778 500												
11.	Utak és közfelület összesen:	110 957 902	119 832 652			119 832 652	71 902 000	71 902 000			71 902 000	71 902 000	71 902 000			71 902 000		
12.	2./ Köterületek (terek, parkok, temető)																	
13.	2.26.1 Fászerkeztések tervezése	3 000 000					3 000 000	3 000 000			3 000 000	3 000 000	3 000 000			3 000 000		
14.	2.26.2 Park rekonstrukciós tervezése	10 000 000					10 000 000	10 000 000			10 000 000	10 000 000	10 000 000			10 000 000		
15.	2.26.3 Fászerkeztés park rekonstrukciós tervezése	5 000 000	5 000 000			5 000 000												
16.	2.26.4 Földgázvezeték hálózati beépítése		80 516 988			80 516 988												
17.	2.27.1 Fejlesztések sztatagial tervezése						25 000 000	25 000 000			25 000 000	25 000 000	25 000 000			25 000 000		
18.	2.27.2 Új útem						10 000 000	10 000 000			10 000 000	10 000 000	10 000 000			10 000 000		
19.	2.28 Városi zöldfelületek bővítése	18 351 500	18 351 500			18 351 500												
20.	2.29 Közvetlen költségvetés kiadásai	15 500 000	15 500 000			15 500 000	15 500 000	15 500 000			15 500 000	15 500 000	15 500 000			15 500 000		
21.	Köterületek (terek, parkok, temető) összesen:	51 851 500	115 100 610			115 100 610	63 500 000	63 500 000			63 500 000	63 500 000	63 500 000			63 500 000		
22.	3./ Környezetvédelem																	
23.	3.2 Szt. B Megyei Széchenyi István Környezetvédelmi Társulás évi hozzájárulás	3 509 070	3 509 070			3 509 070												
24.	3.5 Nem közművel összefüggő hulladékkezelési kompenzáció (Állam)	1 044 000	1 044 000			1 044 000												
25.	3.6 Helyi védőterület természetvédelmi terület évi fenntartása és monitoringja	2 500 000	2 500 000			2 500 000												
26.	3.7 Zajterhelés felmérése	8 000 000	8 763 000			8 763 000	8 000 000	8 000 000			8 000 000	8 000 000	8 000 000			8 000 000		
27.	3.8 Zajintézkedési terv felülvizsgálata	8 000 000					8 000 000	8 000 000			8 000 000	8 000 000	8 000 000			8 000 000		
28.	3.13 Üvegmenesztési tevékenység és értékesítés	120 000 000																
29.	3.14 Környezetvédelmi Program felülvizsgálata és fenntartás költségvetés	5 461 000	5 461 000			5 461 000												
30.	Környezetvédelem összesen:	156 594 050	21 367 070			21 367 070	16 000 000	16 000 000			16 000 000	16 000 000	16 000 000			16 000 000		
31.	4./ Ifjúsági, család- és szennyvízhálózat bővítés																	
32.	4.3 Ifjúsági csapadék vízszelvényi és egyéb feladatok	10 000 000	10 000 000			10 000 000												
33.	4.4 Ifjúsági csapadék vízszelvényi és egyéb feladatok (lakossági befizetés)	60 731 000	78 731 000			78 731 000	45 000 000	45 000 000			45 000 000	45 000 000	45 000 000			45 000 000		
34.	4.5.3 Ifjúsági csapadék vízszelvényi és egyéb feladatok (lakossági befizetés)	6 174 725	6 174 725			6 174 725												
35.	4.6 Közművelőztési hozzájárulás (lakossági befizetés)																	
36.	4.8 Nyíregyháza Városi Csatornaművelő Vízgyűjtőkövetés Társulat működési költsége	2 976 440	2 976 440			2 976 440												
37.	4.7 Közművelőztési hozzájárulás (lakossági befizetés)	500 000	500 000			500 000												
38.	4.10 Nyíregyháza Városi Csatornaművelő Vízgyűjtőkövetés Társulat működési költsége																	
39.	4.11 Nyíregyháza Városi Csatornaművelő Vízgyűjtőkövetés Társulat működési költsége	7 085 202	3 841 191			3 841 191												
40.	4.12 Szennyvíztisztító hálózat építés																	
41.	Ifjúsági, család- és szennyvízhálózat bővítés összesen:	80 227 367	102 223 356			102 223 356	45 000 000	45 000 000			45 000 000	45 000 000	45 000 000			45 000 000		
42.	5./ Intézmények és lakás																	
43.	5.12 Sportlétesítmények fejlesztése (lakossági adókedvezmény - pályázati forrás) és egyéb fejlesztések																	
44.	5.12.1 Sportlétesítmények fejlesztése (lakossági adókedvezmény - pályázati forrás)	7 800 000	7 800 000			7 800 000												
45.	5.12.2 Sportlétesítmények fejlesztése (lakossági adókedvezmény - pályázati forrás)	185 000 000	185 000 000			185 000 000												
46.	5.12.3 ACUSA SE Úszoda építés		21 500 000			21 500 000												
47.	5.27 Nyíregyháza Városi Stadion Nemzeti Stadionfejlesztési Program keretében tartós fejlesztése	405 552 966	405 552 966			405 552 966												
48.	5.33 Óvodák fenntartása a Jóna Andrási Óvoda felújítására	275 000 000	275 000 000			275 000 000												
49.	5.35 Intézmények fejlesztése	635 000	635 000			635 000												
50.	5.36 Kórház fenntartása és felújítása (Kórház)	2 214 943	2 214 943			2 214 943												
51.	5.37 Művelődési központok felújítása (Kórház)							6 992 550			6 992 550							

I.	A.	B.	C.	D.	E.	F.	G.	H.	I.	J.	K.	L.	M.	N.	O.	P.	Q.	Forrásból		
																		2017. évi eredeti előir.	2019. mód. előir.	
		Előirányzat megnevezés	2017. évi eredeti előir.	2017. mód. előir.	Növekedés	Csökkenés	2017. mód. előir.	2018. évi eredeti előir.	2018. mód. előir.	Növekedés	Csökkenés	2018. mód. előir.	2019. évi eredeti előir.	2019. mód. előir.	Növekedés	Csökkenés	2019. mód. előir.			
52.	1.18.	Városvezetési működés megvalósítása, Borsika u. 76.							2 000 000				2 000 000							
53.	5.19.	Conditonal díjra megvásárolt külső szolgáltatások javítása, rtesítő		5 994 400			5 994 400													
54.		Intézmények és lakás összesen:	895 997 964	903 542 277			903 542 277		8 992 550			8 992 550								
55.		K/Városrendezés																		
56.	6.4.	Teljeskörű rendelői levelek működésének (szekciós) fenn. szabályozás fenn. H/52)	10 000 000	10 000 000			10 000 000	10 000 000	10 000 000			10 000 000	5 000 000	5 000 000			5 000 000			
57.	6.7.	Teljeskörű árnyékosítási munkák megvalósítása	2 000 000	2 000 000			2 000 000													
58.	6.8.	Terveházaikat, szétválasztók előírása					10 000 000	10 000 000				10 000 000	10 000 000	10 000 000			10 000 000			
59.	6.5.	Földhivatali alaptérkép DNT-on állomány megújítása	2 584 150	2 584 150			2 584 150													
60.	6.6.	Térinformatikai rendszer kiadása, üzemeltetése	10 000 000	10 000 000			10 000 000	2 000 000	2 000 000			2 000 000	2 000 000	2 000 000			2 000 000			
61.	6.7.	Tervezési feladatok	4 076 200	6 576 200			6 576 200													
62.		Városrendezés összesen:	28 670 350	31 170 350			31 170 350	22 000 000	22 000 000			22 000 000	17 000 000	17 000 000			17 000 000			
63.		T/J Ágazatok kiold.																		
64.	7.1.	Értékelési eljárások, tervezési pályázati dokumentációk készítése	1 905 000	1 905 000			1 905 000													
65.	7.5.	Értékelési eljárások feladatok	4 132 600	4 132 600			4 132 600	3 500 000	3 500 000			3 500 000	3 500 000	3 500 000			3 500 000			
66.	7.25.	Digitális Magyarország Nyíregyháza Állomány - Digitális Nyíregyháza-szemlélet elő- -kötés, város, csomagtér	21 080 000	21 080 000			21 080 000													
67.	7.2.	Értékelési feladatok	905 000	905 000			905 000	905 000	905 000			905 000	905 000	905 000			905 000			
68.		Ágazatok kiold. összesen:	28 022 600	28 022 600			28 022 600	4 405 000	4 405 000			4 405 000	4 405 000	4 405 000			4 405 000			
69.	7.12	Europei Unionos forrásból megvalósuló 2014-2020 fejlesztési időzóna - -projektek					28 022 600	4 405 000	4 405 000			4 405 000	4 405 000	4 405 000			4 405 000			
70.	7.12.4.	Értékelési feladatok megvalósítása a 2014-2020 fejlesztési időzóna keretében	4 006 715	4 006 715			4 006 715													
71.	7.12.5.	2014-2020 fejlesztési időszak pályázatainak előkészítése és saját erő biztosítása	150 000 000	99 304 407		93 840	98 309 647													
72.	7.12.6.	Barnamezők területének rehabilitációja (TOP 6.3.1.15) 2016-00001	1 716 386 751	89 720 763			89 720 763	59 738 401	1 642 170 411			1 642 170 411	2 906 825	2 906 825			2 906 825			
73.	7.12.7.	Zöld város kialakítása (TOP 6.3.2.15) 2016-00001	658 311 799	61 859 848			61 859 848	65 539 503	1 125 580 832			1 125 580 832	76 322 155	76 322 155			76 322 155			
74.	7.12.8.	Dénes Völgy és Várospark fejlesztése (TOP 6.3.4.15) 2016-00001	306 420 400	306 420 400			306 420 400													
75.	7.12.9.	Nyíregyházi Állatpark kiegészítő létesítmények kialakítása (TOP 6.3.4.15) 2016- -00002	385 023 031	120 548 459			120 548 459		263 202 014			263 202 014								
76.	7.12.10.	Fennsíkterületi városi közlekedésfejlesztés Nyíregyházán (TOP 6.4.1.15) 2016- -00001	177 030 819	177 030 819			177 030 819													
77.	7.12.11.	Értékelési feladatok megvalósítása a 2014-2020 fejlesztési időzóna keretében	450 409 059	162 875 181			162 875 181	930 856 446	1 218 450 328			1 218 450 328								
78.	7.12.12.	Értékelési feladatok megvalósítása a 2014-2020 fejlesztési időzóna keretében	662 560 200	116 307 480			116 307 480		571 940 080			571 940 080								
79.	7.12.13.	Értékelési feladatok megvalósítása a 2014-2020 fejlesztési időzóna keretében	273 575 395	186 896 899			186 896 899													
80.	7.12.14.	Értékelési feladatok megvalósítása a 2014-2020 fejlesztési időzóna keretében	479 067 981	41 198 439			41 198 439	233 880 413	655 749 992			655 749 992								
81.	7.12.15.	Önkormányzati épületek energetikai korszerűsítése (TOP 6.5.1.15) 2016- -00001	750 579 473	45 627 004			45 627 004	247 417 387	952 163 856			952 163 856								
82.	7.12.16.	Közbiztonság fokozása (TOP 6.9.1.15) 2016-00001	11 852 572	15 378 300			15 378 300	7 455 848	7 455 848			7 455 848	7 384 416	7 384 403			7 384 403			
83.	7.12.17.	Nyíregyházi Foglalkoztatási Paktum (TOP 6.8.2.15) 2016-00001 * Nyíregyháza Borsbánya Á. Malomkert csapadékvíz elvezetési hálózat fejlesztése	350 039 110	161 738 910			161 738 910	93 364 635	93 585 352			93 585 352	142 831 047	142 811 047			142 811 047			
84.	7.12.18.	Értékelési feladatok megvalósítása a 2014-2020 fejlesztési időzóna keretében	399 621 633	321 422 693			321 422 693		78 300 540			78 300 540								
85.	7.12.19.	Szoci. alapkészlet, infrastruktúra fejlesztése (TOP 6.3.1.15) 2016-00001 Gazdasági fejlesztés és munkaerő-nyújtás a városban és a körzetben közlekedésfejlesztés Nyíregyháza dískel és délnyugati területén (TOP 6.3.1.5- -15-NY) 2016-00002	215 935 063	204 928 581			204 928 581		11 006 480			11 006 480								
86.	7.12.20.	Nyíregyháza Megyei Igó Város közszociális köznevelési fejlesztése érdekében 47 db új autóbusz beszerzése és törlésének leírása (TOP 6.3.2.0- -15-2016-00013 **	350 949 532	82 335 400			82 335 400	1 034 802 652	2 662 874 400			2 662 874 400	1 137 879 516	168 471 900			168 471 900			
87.	7.12.21.	Értékelési feladatok megvalósítása a 2014-2020 fejlesztési időzóna keretében	6 027 520 520	4 713 488 096			4 713 488 096	159 502 160	350 076 851			350 076 851								
88.	7.12.22.	Köznevelési feladatok megvalósítása a 2014-2020 fejlesztési időzóna keretében		8 321 040			8 321 040		11 894 160			11 894 160								
89.	7.12.23.	Nyíregyháza Megyei Igó Város közszociális köznevelési fejlesztése és helyi köznevelési feladatok megvalósítása a 2014-2020 fejlesztési időzóna keretében Szociális hálózat fejlesztése (TOP 6.3.1.16-2016-00067 ***		9 843 000			9 843 000		19 463 000			19 463 000								
90.	7.12.24.	Nyíregyházi Szabadtéri Sínnyelvi rekonstrukciója és a "Körvidék" településnek funkcionális bővítése (TOP 6.3.2.16) 2017-00001		201 220 905			22 013 280	259 239 215	1 272 334 218			1 272 334 218								

		Forintban!																
A.	B.	C.	D.	E.	F.	G.	H.	I.	J.	K.	L.	M.	N.	O.	P.	Q.		
1.	Sz.	Előirányzat megnevezés		2017. évi eredeti előir.	2017. mód. előir.	Növekedés	Csökkenés	2017. mód. előir.	2018. évi eredeti előir.	2018. mód. előir.	Növekedés	Csökkenés	2018. mód. előir.	2019. évi eredeti előir.	2019. mód. előir.	Növekedés	Csökkenés	2019. mód. előir.
		KIADÁS																
91.	7.12.25	Iskolák és Művelődési központok létesítése a Nyíregyházi Állatparkban (TOP-6.1.4.16.)			12 252 359			12 252 359		225 111 293			225 111 293		226 646 599			226 646 599
92.	7.12.26	Sóstói Műzeumfalva Fejlesztése (TOP-6.1.4.16.) ZR0033			18 595 840			18 595 840		647 314 602			647 314 602		22 090 058			22 090 058
93.	7.12.27	Sóstói Műzeumfalva Fejlesztése - bővítés (TOP-6.6.2.15.) ZR0031			4 327 100			4 327 100		292 787 914			292 787 914		226 874 986			226 874 986
94.	7.12.28	Önkormányzati épületek energetikai korszerűsítése Nyíregyháza M. J. V. Önkormányzatánál II. ütem (TOP-6.5.1.16.) ZR0033			6 933 900			6 933 900		37 733 164			37 733 164		111 787 092			111 787 092
95.	7.12.29	Önkormányzati épületek energetikai korszerűsítése Nyíregyháza M. J. V. Önkormányzatánál III. ütem (TOP-6.5.1.16.) ZR0032			18 798 540			18 798 540		328 042 090			328 042 090					
96.	7.12.30	Önkormányzati épületek energetikai korszerűsítése Nyíregyháza M. J. V. Önkormányzatánál IV. ütem (TOP-6.5.1.16.) ZR0034			32 331 000			32 331 000		562 057 349			562 057 349		33 038 850			33 038 850
97.	7.12.31	Bölcsöde fejlesztés Nyíregyháza Megyei Jogi Város Önkormányzatánál (TOP-6.2.1.16.) ZR0031			13 372 000			13 372 000		224 547 913			224 547 913					
98.	7.12.32	Kiskőrös Új Óvoda (TOP-6.2.1.16.) ZR0032			21 099 683			21 099 683		1 120 000			1 120 000					
99.	7.12.33	Társadalmi együttműködés erősítését szolgáló helyi szintű komplex programok (TOP-6.9.1.16.) ZR0031			8 890 000			8 890 000		331 920 424			331 920 424					
100.	7.12.34	Tiszaványkői Új Derkovits utca csomópontjának fejlesztése (TOP-6.1.5.16.) ZR0031			635 000			635 000		91 220 256			91 220 256		503 144 756			503 144 756
101.	7.12.35	Földművelésügyi Alapfeladatok teljesítése Nyíregyházán II. ütem (TOP-6.1.16.)			17 508 000			17 508 000		390 202 000			390 202 000					
102.	7.12.36	Sóstói városrehabilitációk Nyíregyháza szegregált területen (TOP-6.7.1.16.) ZR0031			81 220 000			81 220 000		65 373 300			65 373 300		264 467 935			264 467 935
103.	7.12.37	Eszakioldali munkálatakat segítő intézmények korszerűsítése II. ütem (TOP-6.2.1.16.) ZR0032			42 295 350			42 295 350		33 000 000			33 000 000		840 559 967			840 559 967
104.	7.12.38	Eszakioldali turisztikus fejlesztés - a helyi régió Művelődési Otthon (revitalizáció) járat (TOP-6.1.4.16.) ZR0035			4 262 200			4 262 200		58 172 420			58 172 420		229 611 050			229 611 050
105.	7.12.39	Gazdaságfejlesztési és munkaadó-mobilitás-orientált kötelezettség teljesítés Nyíregyháza hat. területén (TOP-6.1.5.16.) ZR0032			279 800			279 800		27 033 800			27 033 800		18 943 201			18 943 201
106.	7.12.40	Művelődési központok fejlesztése Nyíregyházán (TOP-6.3.3.16.)			27 308 333	934 850		28 243 173		989 641 687			989 641 687					
107.	7.12.41	Új köznevelési és tanterületi és költségvetési kiadások (TOP-6.3.4.16.) ZR0034			16 037 640			16 037 640		282 069 795			282 069 795					
108.	7.12.42	MÉRŐ Értékpont Nyíregyháza III. ütem (TOP-3.3.6.17.) ZR0016			5 376 400			5 376 400		126 908 813			126 908 813		10 298 409			10 298 409
109.	7.12.43	Csomópont és Kerekasztal fejlesztés Nyíregyháza			7 509 166			7 509 166		66 103 639			66 103 639		611 429 695			611 429 695
110.	7.12.44	Csomópont és Kerekasztal fejlesztés Nyíregyháza II. ütem			9 956 195			9 956 195		59 929 205			59 929 205		369 146 917			369 146 917
111.		2014-2020 fejlesztési időszak - projektek összesen		13 038 230 613	7 058 870 609	934 850	22 946 640	7 583 858 823	3 410 551 443	15 978 451 723			15 978 451 723	1 868 074 979	8 608 402 558			8 608 402 558
112.	7.16.	SMART III - TopTown projekt 2016		8 733 676	8 733 676			8 733 676	2 833 792	2 833 792			2 833 792					
113.	7.18.1	PRASZTOS-BÚKA és MÉRŐ/ÚJ		9 127 293	3 372 733			3 372 733	2 256 029	2 256 029			2 256 029					
114.	7.18.2	PRASZTOS-ÚJ/ÉRTÉKPONT		7 024 967	2 024 967			2 024 967	1 369 513	1 369 513			1 369 513					
115.	7.16.3	CITYMAX projekt		22 780 785	22 780 785			22 780 785	21 094 465	21 094 465			21 094 465		13 220 680			13 220 680
116.		Európai Unió támogatásával megvalósuló projektek összesen		13 052 160 827	7 442 530 802	934 850	22 946 640	7 620 539 822	3 417 010 657	16 006 141 482			16 006 141 482	1 868 074 979	8 622 123 158			8 622 123 158
117.	7.17.	Modern Városok Program előkészítés																
118.	7.17.1	Kiválóság szalvéta fejlesztés		149 895 531	1 380 186 311			1 380 186 311	2 622 355 794	2 622 355 794			2 622 355 794					
119.	7.17.2	Állatpark fejlesztés - Dangea		43 134 560	579 336 256			579 336 256	1 224 376 493	1 224 376 493			1 224 376 493					
120.	7.17.3	Állatpark fejlesztés - légi korszak			2 142 603			2 142 603	889 028 631	889 028 631			889 028 631		2 708 472 397			2 708 472 397
121.	7.17.4	Sóstói Műzeumfalva fejlesztése		30 818 050	32 485 430			32 485 430										
122.	7.17.4	Állatpark Sportközpont kialakítása		22 264 220	64 294 020			64 294 020										
123.	7.17.5	Vadaskert Szécsád rekonstrukciója		30 339 720				32 011 780										
124.	7.18.	Modern Városok Program megvalósítás																
125.	7.18.1	Sóstói Műzeumfalva fejlesztése																
126.	7.18.2	Állatpark Sportközpont kialakítása		250 000 000	9 525 000			9 525 000	3 723 170 604	3 723 170 604			3 723 170 604		8 033 700			8 033 700
127.	7.18.3	Vadaskert Szécsád rekonstrukciója																
128.		Modern Városok Program összesen		576 972 061	1 868 669 640	22 011 780		1 890 681 420		8 559 327 522			8 559 327 522		2 716 486 097			2 716 486 097
129.	7.19	Tervezési infrastrukturális fejlesztések		2 000 000 000														
130.	7.19.1	Tervezési infrastrukturális fejlesztések - utak			45 613 600			45 613 600		1 836 576 400			1 836 576 400					
131.	7.19.2	Tervezési infrastrukturális fejlesztések - szennyvízvezeték			118 347 300			118 347 300										
132.	7.20.	Tervezési infrastrukturális fejlesztések			47 117 000			47 117 000		952 883 000			952 883 000					
133.		fejlesztési kiadások/bevételek összesen		16 991 459 914	11 043 537 348	22 946 640	22 946 640	11 043 537 348	3 638 817 657	27 586 727 954			27 586 727 954	2 085 881 979	11 556 416 255			11 556 416 255

* feladat 2020. évben 43 894 934 Ft
 ** feladat 2020. évben 34 544 874 Ft előirányzatot tartalmaz
 *** feladat 2020. évben 265 680 000 Ft előirányzatot tartalmaz
 **** feladat 2020. évben 35 009 300 Ft előirányzatot tartalmaz
 ***** feladat 2020. évben 7 642 000 Ft előirányzatot tartalmaz
 ***** feladat 2020. évben 382 845 063 Ft előirányzatot tartalmaz
 ***** feladat 2020. évben 903 263 439 Ft előirányzatot tartalmaz
 ***** feladat 2020. évben 814 938 765 Ft előirányzatot tartalmaz
 ***** feladat 2020. évben 4 999 988 Ft előirányzatot tartalmaz

		Forintban!														
A.	B.	R.	S.	T.	U.	V.	W.	X.	Y.	Z.	AA.	AB.	AC.	AD.	AE.	AF.
1.	Szr.	Előirányzat megnevezés	BEVÉTELEK													
			2017. évi eredeti előir.	2017. mód. előir.	Növekedés	Csökkenés	2017. mód. előir.	2018. évi eredeti előir.	2018. mód. előir.	Növekedés	Csökkenés	2018. mód. előir.	2019. évi eredeti előir.	2019. mód. előir.	Növekedés	Csökkenés
7.		1 / Utak és közlekedés														
3.	1.17.6.	Nyíregyháza Helyi Önkormányzatok (FADP pályázati)														
4.	1.21.	NyK. Kerekpárforralgalmi hálózatainak fejlesztése [FADP - 3.1.3 pályázati önérv]														
5.	1.25.1	Új autóbusz megállóhelyek tervezése és kiépítése														
6.	1.26.1	Autóbusz megállóhelyek akadálymentesítése														
7.	1.28.2	Isomérzőpontok hangosítása és akadálymentesítése														
8.	1.27	Út-rekonstrukciós munkák felújításában														
9.	1.28	Új ut. felújítás és rekonstrukciós munkák tervezése		1 200 000	1 000 000				2 200 000							
10.	1.31	Városi kerekpártya hálózati ártárbázis készítése														
11.		Utak és közlekedés összesen:		1 200 000	1 000 000				2 200 000							
12.		2 / Közterületek (terek, parkok, temető)														
13.	2.26.1	Épület rekonstrukciók tervezetése														
14.	2.26.2	Park rekonstrukciók tervezetése			1 500 000				1 500 000							
15.	2.26.3	Évezred Temető park rekonstrukció tervezetése														
16.	2.26.4	Világításhoz szükséges berendezések beszerzése		80 535 988			221 822		80 795 166							
17.	2.27.1	Nyíregyháza Városi közterületeinek integrált zöldterület rendszere														
18.	2.27.2	Nyíregyháza Városi integrált zöldterület rendszere fejlesztés intézkedési terv 1-30. tétel														
19.	2.28	Városi zöldfelületek felmérése														
20.	2.29	Kiegészítő határolások kialakítása														
21.		Közterületek (terek, parkok, temető) összesen:		80 535 988	1 500 000	221 822			81 795 166							
22.		3 / Környezetvédelem														
23.	3.2	Sz. Sz. B. Megyei Széchenyi Kulturális Alapok Társaság és Hozzájárulás														
24.	3.5	Helyi közművelő önkormányzatok háttartási szennyvíz kompozitóra (Állami)														
25.	3.6	Helyi önkormányzatok szennyvízkezelő berendezések éves fenntartása és modernizációja														
26.	3.7	Zárterkep felújítások		8 763 000					8 763 000							
27.	3.8	Zárterkep felújítások														
28.	3.13	Szennyvíztisztító telep bővítése és eszközbeszerzése														
29.	3.14	Környezetvédelmi Program felülvizsgálata és fenntartás feladatjai terv közzététele														
30.		Környezetvédelem összesen:		8 763 000					8 763 000							
31.		4 / Ivóvízellátás, csapadék- és szennyvízhálózat bővítés														
32.	4.3	Lokális csapadék vízkár elhárítási és egyéb feladatok														
33.	4.4	Ivóvízhálózat fejlesztések (újrafel. övesítés, lakossági befizetés)	63 731 000	63 731 000			63 731 000		63 731 000				63 731 000	63 731 000		63 731 000
34.	4.5.1	Nyíregyháza és térsége szennyvízkezelési és tisztítási program minortingja (REOP)														
35.	4.6	Építési költségek hirtelen felmerülő (lakossági befizetés)	4 248 079	9 112 592			9 112 592		3 000 000				3 000 000	3 000 000		3 000 000
36.	4.8	Nyíregyháza Városi Csatornázási és Vízellátási Társulat működési költsége														
37.	4.7	Közműfejlesztési hozzájárulás (Állami támogatás)	500 000	500 000			500 000		500 000				500 000	500 000		500 000
38.	4.32	Nyíregyháza Ungvári Árkocsis vízellátó rendszerje (NFIS)														
39.	4.11	Nyíregyháza Vízellátási Társulat tagvonal hozzájárulás														
40.	4.12	Szennyvíztisztító hálózat építés														
41.		Ivóvízellátás, csapadék- és szennyvízhálózat bővítés összesen:	68 979 079	73 343 592			63 731 000		9 612 592				48 300 000	48 300 000		48 300 000
42.		5 / Intézmények és lakás														
43.	5.12	Sportlétesítmények fejlesztése (Társasági adókedvezmény - pályázati önérv) és egyéb fejlesztések														
44.	5.12.1	3 mikrokozmosz fejlesztése Nyíregyháza Sportcentruma Környezetvédelmi Rendszer														
45.	5.12.2	Jégszánkó építési (önérv)														
46.	5.12.3	AGORA SE Újzrunda építés														
47.	5.22	Nyíregyháza Városi Stadion Reményi Stadionfejlesztési Program keretében történő fejlesztése	419 896 780	419 896 780					419 896 780							
48.	5.13	Új óvodafelépítés a Hősök és Önkéntesek Tere területén														
49.	5.35.	Teknőcárkok fejlesztés														
50.	5.36.	Ház														
51.	5.37	Közművek intézmények szakszolgálatja (Külső)		6 000 000					6 000 000							

		Forintban!															
A.	B.	R.	S.	T.	U.	V.	W.	X.	Y.	Z.	AA.	AB.	AC.	AD.	AE.	AF.	
1.	Sz.	Előirányzat megnevezés				BEVÉTEL											
		2017. évi eredeti előir.	2017. mód. előir.	Növekedés	Csökkenés	2017. mód. előir.	2018. évi eredeti előir.	2018. mód. előir.	Növekedés	Csökkenés	2018. mód. előir.	2019. évi eredeti előir.	2019. mód. előir.	Növekedés	Csökkenés	2019. mód. előir.	
49	4.44							2 000 000				2 000 000					
53	5.33																
54.		419 896 790	415 896 790	-	-	415 896 790	-	2 000 000	-	-	2 000 000	-	-	-	-	-	
55.																	
56.	6.3																
57.	6.2																
58.	6.4																
59.	6.5																
60.	6.6																
61.	6.7																
62.																	
63.																	
64.	7.1																
65.	7.5																
66.	7.25																
67.	7.7																
68.																	
69.	7.12																
70.	7.12.4																
71.	7.12.5																
72.	7.12.6						340 000 000	340 000 000			340 000 000						
73.	7.12.7						250 000 000	203 530 535			203 530 535						
74.	7.12.8		78 599 068	78 599 068		78 599 068											
75.	7.12.9		90 682 262	83 797 119		83 797 119		3 996 000			3 996 000						
76.	7.12.10		125 000 000	125 000 000		125 000 000											
77.	7.12.11						450 000 000	379 349 814			379 349 814						
78.	7.12.12			92 536 404		92 536 404	210 000 000	200 000 000			200 000 000						
79.	7.12.13		46 617 603														
80.	7.12.14						10 000 000	10 000 000			10 000 000						
81.	7.12.15		99 151 507	99 151 507		99 151 507	8 484 927	8 484 927			8 484 927						
82.	7.12.16																
83.	7.12.17																
84.	7.12.18																
85.	7.12.19		29 731 353	29 731 353		29 731 353											
86.	7.12.20		2 126 204 500				2 119 242 380				2 119 242 380	59 295 500	66 757 620		66 757 620		
87.	7.12.21		5 817 020 180	4 685 624 106		4 685 624 106	476 943 780	438 718 743			438 718 743	2 835 402 287			2 835 402 287		
88.	7.12.22			24 660 000		24 660 000											
89.	7.12.23			12 269 230		12 269 230		12 000 000			12 000 000		23 897 700			23 897 700	
90.	7.12.24			1 206 470 660		1 206 470 660		247 679 808			247 679 808						

		Formában!														
A	B	R	S	T	U	V	W	X	Y	Z	AA	AB	AC	AD	AE	AF
1.	Sz.	BEVÉTELEK														
Előirányzat megnevezés		2017. évi eredeti előir.	2017. mód. előir.	Fővékedés	Csökkenés	2017. mód. előir.	2018. évi eredeti előir.	2018. mód. előir.	Fővékedés	Csökkenés	2018. mód. előir.	2019. évi eredeti előir.	2019. mód. előir.	Fővékedés	Csökkenés	2019. mód. előir.
91.	7.12.25.	Sóstói Műzeumfalva Fejlesztése (EOP-6.1.A.16) 2017.00002		877 662 315			877 662 315	60 743 726			60 743 726		153 104 710			153 104 710
92.	7.12.26.	Sóstói Műzeumfalva Fejlesztése (EOP-6.1.A.16) 2017.00002						688 000 000			688 000 000					688 000 000
93.	7.12.27.	Sóstói Műzeumfalva Fejlesztése (EOP-6.1.A.16) 2017.00002						500 000 000			500 000 000		6,8 000 931			6,8 000 931
94.	7.12.28.	Önkormányzati épületek energetikai korszerűsítése Nyíregyháza M. T. V.		156 432 161			156 432 161									
95.	7.12.29.	Önkormányzati épületek energetikai korszerűsítése Nyíregyháza M. T. V.						396 840 630			396 840 630					
96.	7.12.30.	Önkormányzati épületek energetikai korszerűsítése Nyíregyháza M. T. V.		395 805 843			395 805 843						11 351 360			11 351 360
97.	7.12.31.	Bölcsőde fejlesztés Nyíregyháza Megyei Jogú Város Önkormányzatánál (EOP-6.2.1.16) 2017.00001		232 925 000			232 925 000				5 000 000					
98.	7.12.32.	Közhatali (K) Óvoda (EOP-6.2.1.16) 2017.00002		71 219 681			71 219 681									
99.	7.12.33.	Feladatból együttműködés elérését szolgáló helyi szintű komplex programok (EOP-6.9.1.16) 2017.00001		378 100 424			378 100 424									
100.	7.12.34.	Feladatból utca rendezési munkák fejlesztése (EOP-6.1.9.16) 2017.00001*****						570 108 140			570 108 140		29 891 860			29 891 860
101.	7.12.35.	Feladatból Munkaadók Fejlesztése Nyíregyháza M. T. V. (EOP-6.1.16)						407 800 000			407 800 000					
102.	7.12.36.	Sóstói városrehabilitációs Nyíregyháza szegregált területein (EOP-6.7.1.16) 2017.00001*****						1 058 918 840			1 058 918 840					
103.	7.12.37.	Családjuttatási munkaadók segítő intézmények korszerűsítése (EOP-6.2.1.16) 2017.00001		885 355 317			885 355 317						16 500 000			16 500 000
104.	7.12.38.	Feladatból területfejlesztés a helyi önkormányzatok önkormányzatok által (EOP-6.1.A.16) 2017.00001						767 000 802			767 000 802		25 045 868			25 045 868
105.	7.12.39.	Gárdaliget fejlesztés és munkaadó munkahely-teremtő kötelező fejlesztés Nyíregyháza határártományán (EOP-6.1.5.16) 2017.00001*****						999 950 000		450 000	999 950 000					
106.	7.12.40.	Közműüzemi infrastruktúra fejlesztések Nyíregyházán (EOP-6.3.3-16)		1 016 950 000			1 016 950 000									
107.	7.12.41.	Feladatból és támogatásból és önkormányzati köznevelési feladatok (EOP-6.1.4.16) 2017.00001						298 107 835			298 107 835					
108.	7.12.42.	MFAH (Munkaadók Fejlesztése) Nyíregyháza (EOP-1.3.6.17) 2017.0016 ****		5 176 400			5 176 400			176 908 813			10 298 400			10 298 400
109.	7.12.43.	Csumpontos és Kékparád Fejlesztés Nyíregyháza		685 112 500			685 112 500									
110.	7.12.44.	Csumpontos és Kékparád Fejlesztés Nyíregyháza II *****		871 887 500			871 887 500									
111.	7.12.45.	2018-2020 fejlesztési ciklusok - projektek összesen		8 413 000 971			12 059 526 596	1 735 428 707		450 000	10 557 313 287	59 295 500	3 253 369 738			3 253 369 738
112.	7.16.	URBACT III - TechTown projekt 2016		7 004 840			7 004 840	6 263 293			6 263 293					
113.	7.16.1	ERASMUS+ R&I to Districts		2 895 360			2 895 360	1 096 923			1 096 923					
114.	7.16.2	ERASMUS+ Young Farmers		1 248 000			1 248 000	2 496 000			2 496 000					
115.	7.16.3	GHYVALK projekt		1 248 000			1 248 000	38 027 498			38 027 498		13 710 400			13 710 400
116.	7.16.4	Európai Unió forrásból megvalósuló projektek összesen		8 425 397 171			12 076 472 548	1 745 273 760		450 000	10 605 397 001	59 295 500	3 267 090 318			3 267 090 318
117.	7.17.	Modern Városok Program előkészítés														
118.	7.17.1	4 szilárdítási szilárdítási építések		45 335 968			2 925 261 775	1 028 797 762			1 028 797 762					
119.	7.17.2	Állatkark fejlesztése - Gangea		41 134 500			1 588 500 960	16 277 242			16 277 242					
120.	7.17.2.1	Állatkark fejlesztése - Jégkorcsok					171 499 040	7 428 340 532			7 428 340 532					
121.	7.17.3	Sóstói Műzeumfalva Fejlesztése														
122.	7.17.4	Állatkark Sportközpont kiakasztása					11 085 650									
123.	7.17.5	Szabadidő Sportpálya rekonstrukciója														
124.	7.18.	Modern Városok Program megvalósítása														
125.	7.18.1	Sóstói Műzeumfalva Fejlesztése														
126.	7.18.2	Állatkark Sportközpont kiakasztása		1 033 693 920			3 033 693 920	1 950 413 888			1 950 413 888		507 181 500			507 181 500
127.	7.18.3	Szabadidő Sportpálya rekonstrukciója														
128.	7.18.4	Modern Városok Program összesen		88 470 528			5 730 541 345	6 423 849 400			6 423 849 400		507 181 500			507 181 500
129.	7.19.	Territoriális infrastruktúra fejlesztések		2 000 000 000												
130.	7.19.1	Territoriális infrastruktúra fejlesztések - utak						1 882 190 000			1 882 190 000					
131.	7.19.2	Territoriális infrastruktúra fejlesztések - szennyvízhálózat						118 347 300			118 347 300					
132.	7.20.	Territoriális infrastruktúra fejlesztések														
133.	7.20.	Fejlesztési kiadások/bevételek összesen		11 002 743 568		2 500 000	63 952 622	20 315 818 741		1 793 573 760	18 079 796 481	450 000	18 079 846 481	107 195 500	3 822 571 838	3 822 571 838

* feladat 2020. évb. 41 694 934 Ft
 ** feladat 2021. évb. 54 544 879 Ft előirányzatot tartalmaz
 *** feladat 2020. évb. 2 053 680 000 Ft előirányzatot tartalmaz
 **** feladat 2020. évb. 35 009 300 Ft előirányzatot tartalmaz
 ***** feladat 2020. évb. 7 642 000 Ft előirányzatot tartalmaz
 ***** feladat 2020. évb. 382 845 063 Ft előirányzatot tartalmaz
 ***** feladat 2020. évb. 903 263 489 Ft előirányzatot tartalmaz
 ***** feladat 2020. évb. 814 936 765 Ft előirányzatot tartalmaz
 ***** feladat 2020. évb. 4 999 988 Ft előirányzatot tartalmaz

Nyíregyháza Megyei Jogú Város Önkormányzata 2017. évi költségvetésben tervezett Európai Unió támogatással megvalósuló feladatainak bevételei és kiadásai

											Forintban!	
1.	A. Előirányzat megnevezése	B. Támogatást biztosító megnevezés	C. Bevétel				D. Kiadás				K. Saját erő	
			Terv évet megelőző bevétel	Terv évben	További éveken	Bevétel összesen	Terv évet megelőző kiadás	Terv évben	További éveken	Kiadás összesen		
2.	Nyíregyháza és térsége szennyvízelvezetési és tisztítási program monitoringja (KEOP)	Nemzeti fejlesztési Minisztérium Környezetvédelem és Igazságügy	14 675 784 305			14 675 784 305	16 890 276 168	6 174 725		16 896 450 893	2 220 666 588	
3.	Európai Területi Társulás létrehozása (ETT-Európai Területi Társulás támogatás)	Minisztérium	1 500 000			1 500 000	2 119 690	905 000	1 810 000	4 834 690	3 334 690	
4.	Barnamezős területek rehabilitációja (TOP 6.3.2-15)	Nemzetgazdasági Minisztérium	1 400 000 000		340 000 000	1 740 000 000		114 300	89 720 763	1 685 077 238	1 774 912 301	34 912 301
5.	Zöld város kialakítása (TOP 6.3.2-15)	Nemzetgazdasági Minisztérium	1 000 000 000		203 910 535	1 203 910 535	647 700	63 859 848	1 201 902 987	1 266 410 535	62 508 000	
6.	Bencs Villa és Vendégház felújítása (TOP 6.1.4-15)	Nemzetgazdasági Minisztérium	216 461 120	78 599 068		295 060 188	14 204 188	306 420 400	-	320 624 588	25 564 400	
7.	Nyíregyházi Állatpark látogatócentrumának kialakítása (TOP 6.1.4-15)	Nemzetgazdasági Minisztérium	293 770 927	83 797 119	3 996 800	381 564 046	7 681 185	120 548 459	263 202 014	391 431 658	9 867 612	
8.	Nyíregyházi egészségügyi alapellátás infrastrukturális fejlesztése (TOP-6.6 1-15)	Nemzetgazdasági Minisztérium	-	125 000 000		125 000 000	5 080 000	177 030 819		182 110 819	57 110 819	
9.	Fenntartható városi közlekedés fejlesztés Nyíregyházán (TOP-6.4.1-15)	Nemzetgazdasági Minisztérium	1 050 000 000		379 349 814	1 429 349 814	118 674 495	162 875 181	1 218 450 324	1 500 000 000	70 658 186	
10.	Gazdaságstíbnöz közlekedésfejlesztés Nyíregyházán (TOP-6.1.5.-15)	Nemzetgazdasági Minisztérium	750 000 000	92 536 404	200 000 000	1 042 536 404	354 288 844	116 307 480	571 940 080	1 042 536 404	-	
11.	Erdei sétány és tanösvény kialakítása (TOP-6.1.4-15)	Nemzetgazdasági Minisztérium	176 636 999	-		176 636 999	4 179 139	186 896 899		191 076 038	14 439 039	
12.	Erdei sétány és ökológiai sétatut kialakítása Sóstófürdőn (TOP-6.1.4-16-NY1-2017-00004)	Nemzetgazdasági Minisztérium			298 107 435	298 107 435		16 037 640	282 069 795	298 107 435	-	
13.	Családbarát munkába állást segítő intézmények fejlesztése (TOP-6.2.1-15)	Nemzetgazdasági Minisztérium	690 000 000		10 000 000	700 000 000	3 051 569	41 198 439	655 749 992	700 000 000		
14.	Családbarát munkába állást segítő intézmények korszerűsítése Nyíregyháza MIV Önkormányzatánál (TOP-6.2.1-16-NY1-2017-00003)	Nemzetgazdasági Minisztérium		895 355 317	16 500 000	901 855 317		42 295 350	859 559 967	901 855 317		
15.	Körhízi új óvoda (TOP-6.2.1-16-NY1-2017-00002)	Nemzetgazdasági Minisztérium		71 219 683		71 219 683		71 099 683	1 120 000	72 219 683	1 000 000	
16.	Önkormányzati épületek energetikai korszerűsítése (TOP-6.5.1-15)	Nemzetgazdasági Minisztérium	892 363 566	99 151 507	8 484 927	1 000 000 000	2 009 140	45 827 004	952 163 856	1 000 000 000	-	
17.	Önkormányzati épületek energetikai korszerűsítése Nyíregyháza MIV Önkormányzatánál (TOP-6.5.1-16-NY1-2017-00003) II. ütem	Nemzetgazdasági Minisztérium		156 432 161		156 432 161		6 933 900	149 498 261	156 432 161	-	
18.	Önkormányzati épületek energetikai korszerűsítése Nyíregyháza MIV Önkormányzatánál (TOP-6.5.1-16-NY1-2017-00002) III. ütem	Nemzetgazdasági Minisztérium			396 840 630	396 840 630		18 798 540	378 042 090	396 840 630	-	
19.	Önkormányzati épületek energetikai korszerűsítése Nyíregyháza MIV Önkormányzatánál (TOP-6.5.1-16-NY1-2017-00004) IV. ütem	Nemzetgazdasági Minisztérium		595 865 849	31 361 360	627 227 209		32 131 000	595 096 209	627 227 209	-	
20.	Körösen Polyákhokrét (TOP-6.9.1-15)	Nemzetgazdasági Minisztérium	26 889 280			26 889 280	196 444	15 378 300	14 840 251	30 414 995	3 525 715	
21.	Nyíregyházi Foglalkoztatási Paktum (TOP-6.8.2-15)	Nemzetgazdasági Minisztérium	400 370 086			400 370 086	3 954 577	161 738 910	236 396 399	402 089 886	1 719 800	
22.	Nyíregyháza Borbánya és Malomkert csapadékvíz elvezetési hálózat fejlesztése (TOP-6.3.3-15)	Nemzetgazdasági Minisztérium	629 726 235			629 726 235	230 003 002	321 422 693	78 300 540	629 726 235		
23.	Szoc.alapszolg. infrastrukturális fejlesztése (TOP-6.6.2-15)	Nemzetgazdasági Minisztérium	195 000 000	29 731 353		224 731 353	8 796 292	204 928 581	11 006 480	224 731 353		
24.	Nyíregyháza Megyei Jogú Város közösségi közlekedésének fejlesztése érdekében 47 db új autóbusz beszerzése és tárolóállomás létesítése (KOP 3.2.0-15-2016-00013)	Nemzeti fejlesztési Minisztérium	-	4 685 624 106		4 685 624 106	56 941 280	4 713 488 096	3 524 975 758	8 295 485 134	3 609 781 028	
25.	Elektromobilitási töltőinfrastruktúra kiépítése Nyíregyháza területén (GZR-T-Ö-2016-0004/2016)	Nemzetgazdasági Minisztérium	-	24 660 000		24 660 000	-	8 321 040	17 894 160	26 215 200	1 555 200	

		Forintban!				
1.	A. Intézmény megnevezése	B. Feladat	C. Kiadási előirányzat			
			D.			
			2017. évi eredeti előirányzat	2017. mód. előir.	Módosítás	2017. mód. előir.
2.	Orvosi Rendelő (Gondos u. 1.)	Szennyvízvezeték rákötése az utcai hálózatra	1 000 000	1 000 000	-	1 000 000
3.	Városi Rendelő (Szent I. u.)	Tetőhéjazat javítása, szerkezeti elemek megerősítése és bádorgás részbeni cseréje folyamatos bejárás miatt	-	1 391 162	-	1 391 162
4.	Városi Rendelő (Ungvár stny)	Rádiátorok cseréje, hőfokszabályzó szelepek beépítéseivel	-	1 500 000	-	1 500 000
5.	Egészségügyi Alapellátás Intézményei Ungvár stny, Orvosi rendelő	Belső csapadékvíz-, és szennyvízvezeték rendszer cseréje (2 db rendelő esetében)	-	1 458 942	-	1 458 942
6.	Felöltt- és Gyermekeorvosi rendelő (Nyíregyháza-Sóstóhegy, Fácán u.)	Szállatáncok cseréje kéménnyel együtt, gázengedélyes terv készítése, engedélyeztetéssel	-	2 800 000	-	2 800 000
7.	Egészségügyi Alapellátási Igazgatóság összesen		1 000 000	8 160 104	-	8 160 104
8.	Eszterlánc Északi Óvoda (Tat utca 1-3.)	Parketta cseréje B csoportszobában és 4 hroda helyiségben és a helyiségek festése	4 000 000	-	-	-
9.		Udvari homokozók felújítások elvégzése	1 000 000	-	-	-
10.	Eszterlánc Északi Óvoda Gyermekmosoly Tagintézmény (Itélet köz 19.)	Két óvodai csoportban a beépített szekrények cseréje	1 000 000	-	-	-
11.		Csapadékvíz elvezetése az épület előtt a pavilonok bejáratánál és az óvoda udvarán	3 500 000	-	-	-
12.	Eszterlánc Északi Óvoda Gyermekmosoly Tagintézmény (Itélet köz 19.)	Felöltt mosdók teljes felújítása	1 500 000	-	-	-
13.		Felújított szobák padlóburkolatának cseréje	300 000	-	-	-
14.	Eszterlánc Északi Óvoda Gyermekmosoly Tagintézmény (Itélet köz 19.)	Két óvodai csoportban a beépített szekrények cseréje, csapadékvíz elvezetése az épület előtt az óvoda udvarán, felújított szobák padlóburkolatának cseréje	-	5 249 814	-	5 249 814
15.		Térburkolat kesztes játkertároló előtt - MŰSZAKI SZÜKSÉGESSÉGBŐL EBRENDÉLT PÓTMUNKÁ	-	1 169 330	-	1 169 330
16.	Eszterlánc Északi Óvoda Homokvár Tagintézmény (Ferenc közt.1.)	TOP pályázattal felújítás 2017-ben	-	-	-	-
17.	Eszterlánc Északi Óvoda Kerekvár Tagintézmény (Sóvári u. 31.)	Linóleumok cseréje járólapra, parkettára a csoportszobákban	3 500 000	3 498 031	-	3 498 031
18.		Udvari szennyvízvezeték szelész cseréje gyökérbenővés miatt	800 000	-	-	800 000
19.	Eszterlánc Északi Óvoda Gyöngyszem Tagintézmény (Kudó Gy. u.37.)	Balesetvesztéves járólapudvar felújítása (kerítés- és támfalépítés, földpótlás)	2 800 000	-	-	2 800 000
20.		Az épület belsőjének teljes felújítása (hideg-meleghurkolat cseréje, belső nyílászárók, festés, vízvezeték felújítása)	15 000 000	-	-	-
21.	Eszterlánc Északi Óvoda Gyöngyszem Tagintézmény (Kudó Gy. u.37.)	Csőtörés elhárításának munkái	1 000 000	-	431 512	1 078 487
22.		Hátó nagy kapu, bejáratú kapu felújítása, gazdasági bejáratnál vízvezetés megoldása	3 000 000	3 435 645	-	3 435 645
23.	Eszterlánc Északi Óvoda Csillagszem Tagintézmény (Nepiszlóds, Kollégium utca 50.)	Belső linóleum padlóburkolatok cseréje (H. II. ütem)	4 000 000	-	-	-
24.		Csoportszobák parafa burkolatának plusz három melegbeni lakókocsa - műszaki szükségességből elrendelt pótmunka	-	508 559	-	508 559
25.	Eszterlánc Északi Óvoda Csillagszem Tagintézmény (Nepiszlóds, Kollégium utca 50.)	Menekülési útvonalat jelző elektromos készülékek cseréje	2 000 000	-	-	-
26.		kermi zuhanyók telepítése	1 500 000	-	-	-
27.	Eszterlánc Északi Óvoda Csillagszem Tagintézmény (Nepiszlóds, Kollégium utca 50.)	Belső linóleum padlóburkolatok cseréje, melegvízesi utvonalt jelző elektromos készülékek átkumulátorának cseréje, kermi zuhanyók telepítése	-	7 428 259	-	7 428 259
28.		Járda felújítása	7 000 000	-	-	-
29.	Eszterlánc Északi Óvoda Nyitnikék Tagintézmény (Námón u. 10.)	Járda és utcafronti kerítés felújítása	-	1 828 744	-	1 828 744
30.		3., 4. számú csoportokhoz tartozó mosdók felújítása	6 200 000	-	-	-
31.	Eszterlánc Északi Óvoda Napsugár Tagintézmény (Stadion u.32/a)	Balesetvesztéves almennevezet cseréje körtékadóban	1 200 000	-	-	1 200 000
32.		5., 6. számú csoportokhoz tartozó (kötések burkolati cseréje)	600 000	-	-	-
33.	Eszterlánc Északi Óvoda Napsugár Tagintézmény (Stadion u.32/a)	3., 4. számú csoportokhoz tartozó mosdók felújítása;	-	6 198 498	-	6 198 498
34.		5., 6. számú csoportokhoz tartozó (kötések burkolati cseréje)	-	6 198 498	-	6 198 498
35.	Eszterlánc Északi Óvoda Ferenc körüli Telephely (Ferenc közt.)	Balesetvesztéves, behajló függeszett fa lámbéria almennevezet cseréje gipszkarton almennevezetre	1 800 000	-	-	1 800 000
36.		Udvari lyukok szennyvízvezetékeknek kiegészése, tekerővezés a kút körül	-	800 000	-	800 000
36.	Eszterlánc Északi Óvoda összesen		49 300 000	38 912 980	-	431 512
37.	Gyermekek Háza Déli Óvoda (Kereszt u. 8.)					
38.	Gyermekek Háza Déli Óvoda Kincskereső Tagintézmény (Árpád utca 52-58.)	TOP pályázattal felújítás 2017-ben	-	-	-	-
39.		Belső padlóburkolat cseréje, mivel két csoportszobában és más helyiségekben is a talaj egyenletlen	3 500 000	-	-	-
40.	Gyermekek Háza Déli Óvoda Kertvárosi Csicseregő Tagintézmény (Dugonics u.25.)	Kevért víz kiegészítésének megoldása az épületben	1 500 000	-	-	-
41.		Építési javítás	2 000 000	-	-	-
42.	Gyermekek Háza Déli Óvoda Kertvárosi Csicseregő Tagintézmény (Dugonics u.25.)	Rádiátor szelepek cseréje	3 500 000	-	-	-
43.		Kerítés javítása, felújítása	2 000 000	1 865 061	-	1 865 061
44.	Gyermekek Háza Déli Óvoda Pityang Tagintézmény (Václav köz 29.)	Balesetvesztéves térburkolatok felújítása (H. II. ütem)	5 000 000	-	-	-
45.		Az autók lépcsőinek felújítása	1 800 000	-	-	-
46.	Gyermekek Háza Déli Óvoda Pityang Tagintézmény (Václav köz 29.)	Vízcsatlók teljes felújítása (gyermek mosdók, felnőtt WC-k) H. II. ütem	8 000 000	-	-	-
47.		Balesetvesztéves padlóburkolatok és autók lépcsőinek felújítása; vízcsatlók teljes felújítása (gyermek mosdók, felnőtt WC-k)	-	13 288 645	-	13 288 645
48.	Gyermekek Háza Déli Óvoda Mandvák Tagintézmény (Tünde u. 2.)	Balesetvesztéves külső lépcső felújítása, földszinti WC lefolyó vezetékének cseréje, beáztatás utáni vakolatjavítás, festési munkák - Műszaki szükségességből elrendelt pótmunka	-	652 546	-	652 546
49.		Almennevezet cseréje, hőszigetelés	9 000 000	-	-	-
50.	Gyermekek Háza Déli Óvoda Virág utcai Tagintézmény (Virág u. 27.)	Hűtőszivattyú rendszer kiegészése	995 000	-	-	995 000
51.		Rádiátorok és hőszigetelő szelepek, termofelek cseréje	-	1 488 496	-	1 488 496
52.	Gyermekek Háza Déli Óvoda Mandabokori Telephely (Mandabokor)	Konyha felújítása	4 500 000	-	-	-
53.		A járda az udvaron nagyon törékeny	600 000	-	-	-
54.	Gyermekek Háza Déli Óvoda Mandabokori Telephely (Mandabokor)	Konyha felújítása, járda részleges cseréje	-	4 578 420	-	4 578 420
55.		Járda részleges udvaron - MŰSZAKI SZÜKSÉGESSÉGBŐL EBRENDÉLT PÓTMUNKÁ	-	575 098	-	575 098

1.	A. Intézmény megnevezése	B. Feladat	C. Kiadási előirányzat			
			2017. évi eredeti előirányzat	2017. mód. előir.	Modosítás	2017. mód. előir.
55	Gyermekek Háza Déli Óvoda Felsőismai Telephely (Felsőisma)	Homlokzati nyílászárók cseréje	5 000 000	-	-	-
56		Lambériás csere / ill. pótlás a foglalkoztató helyiségekben, étkezőben	1 000 000	-	-	-
57		A foglalkoztató asztalállványok cseréje	1 000 000	-	-	-
58	Gyermekek Háza Déli Óvoda Rozsretbokori Telephely (Rozsretbokor 17.)	Uj falburkolatok alatti vakolat cseréje- MŰSZAKI SZÜKSÉGESSÉGBŐL ELRENDELTEI POTTMUNKA	-	277 672	-	277 672
59		Lambériás csere / ill. pótlás a foglalkoztató helyiségekben, étkezőben, a foglalkoztató asztalállványok cseréje	-	1 914 589	-	1 914 589
60		Az óvoda hőszigetelése, szigetelése TOP pályázattal	-	-	-	-
61		Vízvezeték felújítása	3 000 000	-	-	-
62	Gyermekek Háza Déli Óvoda Butyka Telephely (Bajcsy Zs u. 12.)	Az óvoda körüli drótkerítés teljes cseréje	4 000 000	-	-	-
63		Kerítés készítésével összefüggő föld-, és mész munkák- MŰSZAKI SZÜKSÉGESSÉGBŐL ELRENDELTEI POTTMUNKA	-	220 683	-	220 683
64		Vízvezeték felújítása: az óvoda körüli drótkerítés teljes cseréje	-	1 515 193	-	1 515 193
65	Gyermekek Háza Déli Óvoda összesen		54 100 000	27 371 383	-	27 371 383
66		Értékelési/ÉRT rendszeres felújítása	254 000	254 000	-	254 000
67		"A" épületnél lévő szennyvízvezeték rendszer cseréje	1 587 740	-	-	1 587 740
68	Tündérváros Keleti Óvoda (Kert köz B.)	Az "A" épület szennyvízvezeték cseréje, valamint földes kiegészítő felújítás miatt	-	671 478	-	671 478
69		"C" épületben melegvízvezeték átkötés kiépítése	-	700 000	-	700 000
70		B épületben lévő foglalkoztatóban vízvezeték megszüntetése	-	374 047	-	374 047
71		TOP pályázattal felújítás 2017-ben	-	-	-	-
72	Tündérváros Keleti Óvoda Kibéltő Tagintézmény (Fazekas J. tér 25.)	TOP pályázattal felújítás 2017-ben	-	-	-	-
73		Tornaterem burkolatának felújítása	1 200 000	2 374 519	-	2 374 519
74	Tündérváros Keleti Óvoda Margareta Tagintézmény (Fazekas J. tér 14.)	Részleges ajzátbeton készítés tornateremben, sportpadló burkolat alá - MŰSZAKI SZÜKSÉGESSÉGBŐL ELRENDELTEI POTTMUNKA	-	149 760	-	149 760
75		Csopadékvíz vezetékek cseréje az óvoda udvarán, jártburkolat készítés	-	3 350 000	-	3 350 000
76	Tündérváros Keleti Óvoda Nefelejcs Tagintézmény (Deák F. u. 2.)	Csoportszobák belső felújítása I.-II. útem (burkolatok cseréje, festés)	1 500 000	-	-	-
77		Az iskola udvarán található óvoda épületének szigetelése, szigetelése TOP pályázattal	-	-	-	-
78	Tündérváros Keleti Óvoda Szásztörzsep Tagintézmény (Kállai u. 109/a)	Radiátorok cseréje	-	165 252	-	165 252
79		Tornaterem nyílászáróinak cseréje TOP-pályázattal	-	-	-	-
80		Az óvoda homlokzatának és felad terének festése, Csoportszobák burkolatának cseréje, Tárcsok kiállításra szerkesztésének, gépeknek, Kerítés festése, felújítása	10 000 000	18 795 122	-	18 795 122
81	Tündérváros Keleti Óvoda Liget Tagintézmény (Liszt F. u. 82-84.)	Melegburkolat cseréje előtt ajzátbeton felújítási munkák, homlokzat- és kerítésfestési kiegészítő munkák - MŰSZAKI SZÜKSÉGESSÉGBŐL ELRENDELTEI POTTMUNKA	-	2 944 178	-	2 944 178
83		Gyermek mosdók és lefolyt átjáró teljes felújítása	6 000 000	-	-	-
84		Ölőterek teljes cseréje, modernizálása	1 200 000	-	-	-
85	Tündérváros Keleti Óvoda Élet úti Telephely (Élet u. 30.)	Gyermek mosdók és lefolyt átjáró teljes felújítása, Ölőterek felújítása	-	7 537 153	-	7 537 153
86		Járdó és jártburkolat készítése udvaron- MŰSZAKI SZÜKSÉGESSÉGBŐL ELRENDELTEI POTTMUNKA	-	1 069 721	-	1 069 721
87		Uj beljárat kiépítése a K/1 utrafronti kerítésen, a hozzá tartozó járdával együtt	1 300 000	-	-	1 300 000
88	Tündérváros Keleti Óvoda Koszorú úti Telephely (Koszorú u. 10.)	Tornaterem felújítás (parketta cseréje, festés) Kerítés építése, javítása, Fűtési rendszer és melegvízvezeték átvizsgálása	6 500 000	4 529 138	-	4 529 138
89	Tündérváros Keleti Óvoda összesen		26 454 000	40 302 108	-	40 302 108
90	Büzsaszem Nyugati Óvoda (Buzsa u. 7-17.)	TOP pályázattal felújítás 2017-ben	-	-	-	-
91		Két udvaronban a balesetveszélyessé vált átészállapító burkolat javítása	1 500 000	-	-	-
92		Az épület hátsó kijárati részén a járdafelület burkolása, jártcsodavari térburkolat felújítása	7 000 000	-	-	-
93	Büzsaszem Nyugati Óvoda Aranykörte Tagintézmény (Körte u. 41.)	Két udvaronban a balesetveszélyessé vált átészállapító burkolat javítása, Az épület hátsó kijárati részén a járdafelület burkolása, jártcsodavari térburkolat felújítása	-	11 592 698	-	11 592 698
94		Járdó és térburkolat készítése udvaron- MŰSZAKI SZÜKSÉGESSÉGBŐL ELRENDELTEI POTTMUNKA	-	1 075 726	-	1 075 726
95		Közműszolgáltatások kiépítése, szennyvízvezeték kiépítése a lakóterületi magterületen	-	821 675	-	821 675
96		Járdó készítése (különböző térburkolatból) utcafronti homlokzati teljes részében, almfedőlap kiemelésével	-	2 850 000	-	2 850 000
97		Riasztórendszer kiépítése	800 000	-	-	-
98	Büzsaszem Nyugati Óvoda Benczúr Téri Tagintézmény (Benczúr tér 20.)	Konyhában kizsákadó bejárati ajtó cseréje	-	220 000	-	220 000
99		Felfüggyott, balesetveszélyes előlépcső, rámpa, jábasat és homlokzati vakolat javítási munkák	-	2 300 000	-	2 300 000
100		A 4. sz. jártcsodavari járdó felújításának záró burkolattal való behorolása	1 500 000	-	-	-
101		A medence felújítása, zuhanvízcsatlakozás kiemelésével	2 000 000	-	-	-
102	Büzsaszem Nyugati Óvoda Gyermekkert Tagintézmény (Tóka u. 3.)	A konyha átépítése és ételmaradék beadó ablakának cseréje	400 000	-	-	-
103		Jártcsodavari átészállapító gumitégláinak cseréje I.-II.-III. útem	1 000 000	-	-	-
104		Riasztórendszer kiépítése	800 000	-	-	-
105	Büzsaszem Nyugati Óvoda Városmajori Tagintézmény (Városmajor u. 1.)	TOP pályázattal felújítás 2017-ben	-	-	-	-
106	Büzsaszem Nyugati Óvoda összesen		16 000 000	18 660 099	-	18 660 099
107	Óvodák Mindösszesen		146 054 000	124 646 570	421 513	124 225 057

1.	A. Intézmény megnevezése	B. Feladat	C. 2017. évi eredeti előirányzat	D. Kiadási előirányzat			F. 2017. mód. előir.
				2017. mód. előir.	Módosítás	2017. mód. előir.	
108	Zalk Z. Ált. Isk. (Krády Gy. u.)	Férfi öltözőben melegvíz vezeték rendszer kiépítése		1 818 816		1 818 816	
109	Bem József Általános Iskola Herman Ottó Tagintézmény (Dros, Fő u. 60.)	Főzőkonyha: főzőlámpák kiújításának javítása, vezetékstruktúrák cseréje		350 000		350 000	
110	Móricz Zsigmond Általános Iskola (Virág utca 60.)	Főzőkonyha főzőlámpa és az érkező feletti lámpatestek beállítás miatti javítása		2 085 000		2 085 000	
111		Főzőkonyha feletti lámpatestek beállítás miatti javítása		812 403		812 403	
112	Stechenyi L. Közgazd., Inform. Szakközépiskola és Kollégium (Városmajor u. 4.)	Kollégiumban szennyvízelvezető javítása, részleges cseréje		2 246 279		2 246 279	
113	Zrínyi Ilona Gimnázium Arany János Tehetségközpont Kollegium (Tízévesvári u. 12.)	Konyha: vízvezeték működtetésének elhárítási munkái		950 000		950 000	
114		Konyha: konyhai legkezelő berendezése hőcserélő beépítése, fagyállóvá tétele		2 750 000		2 750 000	
115	Nyíregyházi SZC Wesselényi Miklós Középiskolája, Szakiskolája és Kollégiuma (Nyíregyháza Dugonics u.)	Konyha: lámpatestek beállítás miatti vízszigetelés javítása		2 000 000		2 000 000	
116		Konyha: elektromos ellátás helyreállítása		1 000 000		1 000 000	
117	Művészeti Szakközépiskola (Buzsá u.)	Talajfűtésben meglévő vezeték rendszer kiújítása		196 073		196 073	
118	Váci Mihály Kulturális Központ	Az épület tűzbizt. rendszerének nyomástartását biztosító nyomástartószó telep cseréje		3 783 060		3 783 060	
119		Tető javítása, fedése	2 400 000	2 400 000		2 400 000	
120	Váci Mihály Kulturális Központ Városmajori Művelődési Ház	Bővület lámpatestek szigetelési munkái cseréje beállítás miatt		1 280 000		1 280 000	
121		Hibás nyílászárók és ajtók cseréje	2 500 000	2 494 230		2 494 230	
122		Nyílászárók cseréje (setány felüli portálok és bejárati)	3 085 000				
123	Váci Mihály Kulturális Központ Józsefvárosi Művelődési Ház	Külső szigetelés	1 500 000				
124		Nyílászárók cseréje (setány felüli portálok és bejárati); és homlokzati hőszigetelési munkák		4 577 080		4 577 080	
125		Vápcsatornák bontása, felülvizsgálata, szigetelése és a beállítás megszüntetése;	500 000				
126		A földszint épületrészek (konyha rektár, öltöző, raktár) pozdortja falainak javítása	2 000 000				
127		Belső fa nyílászárók cseréje, igazítása, küszbök akadálymentesítése	1 000 000				
128		A nagyerem PVC-jének cseréje és mennyezetenek felújítása	6 000 000				
129	Váci Mihály Kulturális Központ Alvegesi Művelődési Ház	Padlófeljáró felújításainak cseréje	300 000				
130		Vápcsatornák bontása, felülvizsgálata, szigetelése és a beállítás megszüntetése;		9 998 025	1 093 395		
131		A földszint épületrészek (konyha rektár, öltöző, raktár) pozdortja falainak javítása;					
132		Belső fa nyílászárók cseréje, igazítása, küszbök akadálymentesítése;					
133		A nagyerem PVC-jének cseréje és mennyezetenek felújítása; Padlófeljáró felújításainak cseréje				11 092 420	
134	Váci Mihály Kulturális Központ Vajdabokori Művelődési Ház	Az ingatlan szennyvízhálózatra történő rákötése		1 045 691		1 045 691	
135	Váci Mihály Kulturális Központ Borbényi Művelődési Ház	Homlokzati nyílászárók cseréje, belső felújítási munkákkal		2 214 943		2 214 943	
136		Az ingatlan szennyvízhálózatra történő rákötése		1 126 020		1 126 020	
137	Váci Mihály Kulturális Központ összesen		19 485 000	28 919 239	1 093 395	30 012 634	
138	Önkormányzati forrásból megvalósuló intézményi felújítások		166 539 000	175 384 484	671 882	176 056 366	
139		Trattár kiakasztása	60 000 000	60 000 000		60 000 000	
140		Küsterület felülvizsgálata	6 850 000	6 850 000		6 850 000	
141	Polgármesteri Hivatal	Padlózat felújítás "A" épület földszint	6 350 000	6 350 000		6 350 000	
142		Padlózat felújítás "D" épület fennsík	6 350 000	6 350 000		6 350 000	
143		Trékely felújítás Hűsök tere 1.	4 553 948			4 553 948	
144		a Polg. Hiv. "D" épületének homlokzatfelújítása és nyílászáró cseréje	130 000 000	130 000 000		130 000 000	
145	Polgármesteri Hivatal összesen		209 050 000	213 603 948		213 603 948	
146	Intézményi mindösszesen:		575 585 000	382 968 432	671 882	389 660 314	
147	Tartalékkeret	Üzemeltető	60 000 000	21 408 842	1 171 866	20 236 976	
148	Üzemeltetésre átadott víziközmű vagyon felújítás		100 000 000	150 000 000		150 000 000	
149	Nyíregyháza, Borsos u. 4. (Hrsz: 02382/273)	Az ingatlan szennyvízhálózatra történő rákötése		2 600 000		2 600 000	
150	Önkormányzati ingatlan, Kiss E. u. 19. (Hrsz: 6208)	Az ingatlan szennyvízhálózatra történő rákötése		720 000		720 000	
151	Önkormányzati ingatlan, Bocskai u. 16. (Hrsz: 76/1)	Az ingatlan szennyvízhálózatra történő rákötése		2 500 000		2 500 000	
152	Önkormányzati ingatlan, Bocskai u. 25. (Hrsz: 45)	Az épület homlokzati vakolatának felújítása		3 500 000		3 500 000	
153	Önkormányzati ingatlan Dália u. 9.	Dortérendszer építése, homlokzat festése, belső helyiségek felújítása		1 744 571		1 744 571	
154	Felutazó ház (Sóstóhegy, Gyűlék Pál u. 2.) NLC	Az épület homlokzati nyílászárók cseréje; a homlokzat, lábazat és zárófödém utólagos hőszigetelése		4 000 000		4 000 000	
155	Önkormányzati üdülő (Sóstógyógyfürdő)	Csatorna utáni helyreállítási és felújítási munkák		5 326 349		5 326 349	
156	2. sz. Idősek Klubja (Dros, Fő u. 3.)	Vízszelők felújítása, beállítás miatt tetőjavítás		8 000 000			
157		Fűtőházat cseréje		9 179 784		9 179 784	
158	7. sz. Idősek Klubja (Dália u. 1.)	Parketta felújítása (padló, lépcső, indata) előzető szelvény- felújítás		4 000 000		3 997 054	
159	Nyíregyházi Idősek Klubja (Kollégium u. 58.)	Érkezési helyiségek padlózatának felújítása		2 000 000		1 999 752	
160		Konyha: pára- és szigetelő rendszer felújítása, a konyha helyiségeinek átalakítása (kibővítés), nyílászárók cseréje, szilíciumos falak felújítása		8 000 000			
161		Elő társalgóban nyílászáró cseréje, nappaliban konyhabútor cseréje, mosogató kiakasztása, betegszobában kézműves kiakasztása		3 000 000			
162		Mosoda, WC, konyhai dolgozó szobájának felújítása		5 000 000			
163	Idősek Otthona (Pacsirta u. 29-36.)	ADÓSZAKI SZÜKSÉGESSÉGBŐL ELRENDELT PÓTMUNKA (vakolatjavítás, fű-, és padlóburkolat cseréje, belső falfestés, elektromos szerelési munkák)		2 500 217		2 500 217	
164		Konyha: pára- és szigetelő rendszer felújítása, a konyha helyiségeinek átalakítása (kibővítés), nyílászárók cseréje, szilíciumos falak felújítása;					
165		Elő társalgóban nyílászáró cseréje, nappaliban konyhabútor cseréje, mosogató kiakasztása, betegszobában kézműves kiakasztása;					
166		Mosoda, WC, konyhai dolgozó szobájának felújítása		16 007 944	678 471	16 686 415	

1.	A. Intézmény megnevezése	B. Feladat	Kiadási előirányzat			
			C. 2017. évi eredeti előirányzat	D. 2017. mód. előir.	E. Módosítás	F. 2017. mód. előir.
162	Tündérvári Keleti Óvoda	Óvodai játszotérek felújítása (4 tagintézmény)	18 415 000	18 415 000		18 415 000
164		A 3 gondozási egységhez tartozó teraszok teljes felújítása	5 200 000			-
165	Bóbita Bölcsőde (Tas u. 4-3.)	Mosoda teljes felújítása	3 000 000			-
166		A 3 udvarrészen lévő homokozó felújítása	1 500 000			-
167		1 db fűkövezése	800 000			-
168		Játékterület behatárolás (vakolás, festés 50m ² , valamint tetőcsere 20m ²)	800 000			-
169		Redőnyök felszerelése (13 db, 150x190 cm)	600 000			-
170	Hávirág Bölcsőde (Malm u. 5.)	Vezetői irodában parketta felújítása (16 m ²)	200 000			-
171		Játékterület behatárolás (vakolás, festés 50m ² , valamint tetőcsere 20m ²); Redőnyök felszerelése (13 db, 150x190 cm); Vezetői irodában parketta felújítása (16 m ²)		1 587 426		1 587 426
172	Katica Bölcsőde (Törke u. 1.)	Gondozási egység tartozékainak újra burkolása II. ütem	2 500 000	3 498 726		3 498 726
173	Babaház Bölcsőde (Krudý Gyula utca 30)	Üdvari csapadékvízvezeték szakasz cseréje		528 592		528 592
174	Mélimackó Bölcsőde (Stádion u. 8/A)	Csőtoros elhárítás és részleges szennyvízvezeték cseréjének munkái		1 090 423		1 090 423
175		Csapadékvíz elvezetés megoldása a meglévő csapadékvízvezetékre történő rákötéssel, új levezetői készíttetéssel	6 000 000			-
176		Az intézmény területén a jártás betoncázása	2 500 000			-
177	Babaház Bölcsőde (Krudý Gyula u. 30.)	Játékosudvar rugalmas ütéscillapító gumburkolatának kiépítése 100m ² felületen	1 490 000			-
178		Az intézmény területén járdák készítése; A játékosudvar rugalmas ütéscillapító gumburkolatának kiépítése 100m ² felületen		3 496 554		3 496 554
179	Aprajafalva Bölcsőde (Fazekas János tér 13.)	2 gondozási egység fürdőszobájának és szűri WC-jének felújítása	7 000 000			-
180		Értéktől készítése a főbejárathoz	1 000 000			-
181		Gyermekjáték tartó feljázat cseréje, a szerkezet megerősítésével, csapadék elvezetésének megoldásával	3 500 000			3 500 000
182	Nefelejcs Bölcsőde (Sarkantyú utca 90-98)	Keménz bontás, és kiegészítés a garázs felől, az ingatlan NY-i oldalán	1 200 000			1 200 000
183		Üdvari szennyvízvezeték szakasz cseréje I. ütem	1 200 000			1 200 000
184	Naptisvár Bölcsőde (Dália u. 1.)	A külső raktárpépület teljeskörű felújítása	2 500 000	1 510 023		1 510 023
185	Dália utca Óvoda (Dália u. 1.)	Utca kertés felújítása		800 000		800 000
186	Gyermekjóléti Alapellátási Intézmény Gyermek Átmeneti Otthona (Kollégium u. 54.)	Csapadékvíz vezeték rendszer átmerőjének növelése, alagsori helyiség vakolatjavítási-festési munkái beadás miatt	1 350 000			1 350 000
187	Családok Átmeneti Otthona (Toskál u. 3.)	Lepraellenes létesítmény felújítása	2 000 000	1 998 304		1 998 304
188	Dzsungel Hotel	Felújított kádban kialakítás, gázvezeték kiépítése	24 000 000			-
189		Hotelen működő konyha gázellátásának és szellőzőrendszerének átalakítási munkái		517 531		517 531
190	Sója Miklós Ált. Isk. (Huszárter)	Konyha-szédő és tornatermi épület: lapostető vízszigetelésének felújítása folyamatos beadás miatt	2 987 000			2 987 000
191		Balesetveszélyes homlokzati párhányok bontása, vakolatjavítás, tetőhéjazat és sádogos szerkezetek pótlása II. ütem		495 000		495 000
192	Borbányai bezárt hulladéklerakó	Kamera rendszer beszerzése	10 000 000	10 000 000		10 000 000
193	Önkormányzat összesen		654 404 000	668 567 536	178 487	668 746 023
194		Zöldfelület fenntartása	35 560 000			-
195	Nyíregyházi Városüzemeltető és Vagyonkezelő Nonprofit Kft. ellátott feladatok	Községi hírek felújítása	380 000 000		137 858 136	237 858 136
196		Szigligeti gyermeküdülő üzemeltetés, felújítás	2 000 000			-
197	Vagyonkiadások			11 274 469	203 200	11 477 669
198	Városfejlesztési kiadások		1 195 039 862	836 786 348	64 313 298	901 099 646
199	Mindösszesen		2 267 003 862	1 516 628 353	302 653 121	1 819 281 474
	A.	B.	C.	D.	E.	F.
1.	Üzemeltető feladatok (dolog kiadás, nagyszegű karbantartás)	Feladat	2017. évi eredeti előirányzat	2017. mód. előir.	Módosítás	2017. mód. előir.
2.	Esztériánc Északi Óvoda Csillagszem Tagintézmény (Kollégium u. 50.)	Felnőtt játszotérekben csőtörés elhárítás munkái	316 000	316 000		316 000
4.	Esztériánc Északi Óvoda Kerekdű Tagintézmény (Sócsói u. 31.)	A csoport udvarán támfal állékonyágának vizsgálata statikussal, javítás	1 000 000	1 000 000		1 000 000
5.		Leszakadt gyermekmosdó visszahelyezése, a többi mosdó át vizsgálása		420 000		420 000
6.	Esztériánc Északi Óvoda Gyógyrendszer Tagintézmény (Krudý Gy. U. 27.)	Csőtoros elhárításának munkái			421 513	421 513
7.	Esztériánc Északi Óvoda Nyitnikék Tagintézmény (Izmitin u. 10.)	Konyha mennyezetének beadás utáni javítása, festése	600 000	600 000		600 000
8.		Palatető részleges javítása	200 000	200 000		200 000
9.	Gyermek Ház Déli Óvoda Rozszebokor Telephely (Rozszebokor 17.)	Csőtoros elhárítás munkái		300 000		300 000
10.		Az óvoda helyiségeknek festése	4 000 000	4 000 000		4 000 000
11.	Gyermek Ház Déli Óvoda (Kereszt u. 8.)	Gyermek játszotérekben vízkeverő szelepek cseréje		400 000		400 000
12.	Gyermek Ház Déli Óvoda Pityang Tagintézmény (Vécsey köz 29.)	Csapadékvíz elvezetésének cseréje beadás miatt		470 309		470 309
13.	Gyermek Ház Déli Óvoda Bóbita Tagintézmény (Vécsey köz 4-6.)	Szennyvíz betörésének megszüntetése a pinceszobában, áramelő szivattyú elektromos ellátásának javítása		450 000		450 000
14.	Gyermek Ház Déli Óvoda Butyka Telephely (Butyka, Bajcsy Zsifirizki u.)	Gyermekmosdóban összefolyók cseréje		500 000		500 000

1.	A. Intézmény megnevezése	B. Feladat	Kiadási előirányzat			
			C. 2017. évi eredeti előirányzat	D. 2017. mód. előir.	E. Módosítás	F. 2017. mód. előir.
15.	Gyermekek Háza Déli Óvoda Mandabokor Telephely	Szűfagyott vezeték kicserélése, cseréje és szigetelése		133 850		133 850
16.	Tündérvári kerti Óvoda Szécsorszépi Tagintézménye (Kállói u. 109/A)	Főmelelet tisztasági festése	2 500 000	2 500 000		2 500 000
17.		Tornaterem parketta felújítása (csiszolás, lakkozás)		150 000		150 000
18.	Búzaszem Nyugati Óvoda Aranykőre Tagintézmény (Körmé u. 41.)	Attikafal badogozás javítása, cseréje (többfelven feltétele a szél)		620 000		620 000
19.	Petőfi S. Ált. Iskola (Alma u. 70.)	Konyhai stalleőzőcső beépítése konyhai helyiségekbenél		100 000		100 000
20.	Móricz Zsigmond Ált. Iskola Kertvárosi Tagintézmény (Könyök u. 3/A)	Útcafronti kerítés festése, javítása	1 695 115	1 695 115		1 695 115
21.		Konyha: Belső megújítása a felújításhoz kapcsolódóan		121 000		121 000
22.	Kodály Z. Ált. Isk. (Vay A. krt.)	Konyhában, ebédlőben, személyzeti étkezőben rovarháló felszerelése ablakokra, vízszigetelő szelvény beépítése a vízlejtő elvezetőbe		190 167		190 167
23.	Zrínyi Hóna Gimnázium és Kollégium Tiszavassvári u. Kollégium	Kollégium konyhájának elfagyott fűtővezető berendezés javítása		938 346		938 346
24.	Szechenyi I. Közgazdasági, Informatikai Szakközépiskola és Kollégium Árok u.4 Kollégium (Árok u.)	Kollégium konyhájának lapostető szigetelésének javítása munkái		486 232		486 232
25.	Szechenyi I. Közgazd., Inform. Szakközépiskola és Kollégium (Városmajor u. 4.)	Konyha: lapostető javítási munkái beállítás miatt		500 000		500 000
26.	Városi Galéria	Alagsor előteremek, raktárainak teljes festése, vakolása	1 500 000	1 500 000		1 500 000
27.	Váci Mihály Kulturális Központ Alvégei Művelődési Ház (Honvéd u.)	Vápcsatornákat vízmosó lezárása, tető palafedésének javítása		193 040		193 040
28.	Hétszínűg Bölcsőde (Honvéd utca)	Fűtési rendszer kiújításának javítási munkái		1 078 597		1 078 597
29.	Hóvirág Bölcsőde (Malom u. 5.)	Gázvezeték karbantartása		117 000		117 000
30.		Belső festés	300 000	300 000		300 000
31.		Gondozási egységekhez tartozó fűdőlőzök, étadók, kosztárokok falainak és ajtóinak festése	1 000 000	1 000 000		1 000 000
32.	Katica Bölcsőde (Tóke u.3)	Fűzőkonyhatekonyha, hűtőlevegő fűtés és ajtóinak festése	1 000 000	1 000 000		1 000 000
33.		Gazdasági és főfolyosó, gardróbsági fűtés festése és ajtófestés	300 000	300 000		300 000
34.	Micimackó Bölcsőde (Stadion u. 8/A)	Bölcsőde teljeskörű festése	2 000 000	2 000 000		2 000 000
35.	Nyíregyházi Szoc. Gond. Közp. - 2. sz. idősek Klubja (Nyíregyháza-Oros, Fd u. 8.)	Gázvezeték és bojler karbantartása		115 000		115 000
36.	Orvosi Rendelő (Nyíregyháza-Oros, Rozsnyai u. 8.)	Gázvezeték karbantartása		25 000		25 000
37.	Gyermekorvosi Rendelő (Nyíregyháza-Oros, Rozsnyai u. 8.)	Gázvezeték karbantartása		25 000		25 000
38.	Orvosi Rendelő (4400 Nyíregyháza, Ungvár utca 35.)	Radiátorok és fűtővezető rendszer cseréje	81 088	81 088		81 088
39.	Városi Rendelő (Szent L. u.)	Fűtővezető javítása, szellőztető elemek megerősítése és badogozás részbeni cseréje folyamatos beállítás miatt		8 838		8 838
40.	Égésügyi Alapellátás Intézményei Toldi u. 65/A Gyermekorvosi Rendelő	Tisztasági festés		1 000 000		1 000 000
41.	Toldi utca 65/A orvosi rendelő	Belső festés- mázolás		1 153 000		1 153 000
42.	Dzsungel Hotel (Blaha L. stny.)	A Dzsungel Hotelnél a kazánház kiújításánál szakszerű ellenőri tevékenység		180 000		180 000
43.	Volt UPC Iroda (4400 Nyíregyháza, Luther u. 3.)	Tisztasági festés	1 000 000	1 000 000		1 000 000
44.	Volt KLIK Iroda (4400 Nyíregyháza, Országzászló tér 1.)	Tisztasági festés	5 533 116	5 533 116		5 533 116
45.	Összesen		22 792 203	32 720 198	421 513	33 141 711

1.	A. Beruházás	B. Feladat	Kiadási előirányzat			
			C. 2017. évi eredeti előirányzat	D. 2017. mód. előir.	E. Módosítás	F. 2017. mód. előir.
2.	Volt KLIK Iroda (4400 Nyíregyháza, Országzászló tér 1.)	Hálózati bővítés új végpontok és wifi hálózati kiépítés	349 504	465 892		465 892
3.	Váci Mihály Kulturális Központ	Elektromos hálózat trafóházának komplett cseréje		7 113 000		7 113 000
4.	Váci Mihály Kulturális Központ Alvégei Művelődési Ház (Honvéd u.)	Klusterem padlóburkolat cseréje	600 000	600 000	600 000	-
5.	Önkormányzati Ludlő (Isztárygyógyfürdő)	Balesetvédelemes gázút hely cseréje		85 000		85 000
6.	Dzsungel Hotel	Földszinten kazánház kialakítása, gázvezeték kiépítése		25 376 378		25 376 378
7.	Önkormányzat összesen		949 504	33 640 270	600 000	33 040 270

Forintban!						
	A.	B.	C.	D.	E.	F.
1.	Előirányzat megnevezése	Összes költsége	Terv évet megelőző kiadás	KIADÁS		
				2017.	2018.	2019.
2.	Nyíregyháza-Nyírszőlős kerékpárút (ÉAOP pályázat)	260 069 089	253 906 157	2 358 932	1 902 000	1 902 000
3.	Csomópontok hangosítása és akadálymentesítése	60 000 000	-	20 000 000	20 000 000	20 000 000
4.	Fasor rekonstrukciók tervezetése	9 318 612	3 318 612	-	3 000 000	3 000 000
5.	Park rekonstrukciók tervezetése	20 000 000	-	-	10 000 000	10 000 000
6.	Városi zöldfelületek felmérése	40 100 472	21 748 972	18 351 500		
7.	Kijelölt kutyafuttatók kialakítása	63 858 451	21 626 329	11 232 122	15 500 000	15 500 000
8.	Lokális csapadék vízkár elhárítási és egyéb feladatok	371 901 682	361 901 682	10 000 000		-
9.	Nyíregyháza és térsége szennyvízelvezetési és tisztítási program monitoringja (KEOP)	16 896 450 893	16 890 276 168	6 174 725		
10.	Nyíregyházi Városi Stadion Nemzeti Stadionfejlesztési Program keretében történő fejlesztése	500 000 000	34 447 034	465 552 966		
11.	Európai Területi Társulás létrehozása (ETT-Európai Területi Társulás támogatás)	4 834 690	2 119 690	905 000	905 000	905 000
12.	Barnamezős területek rehabilitációja (TOP 6.3.1-15)	1 774 912 301	114 300	89 720 763	1 682 170 413	2 906 825
13.	Zöld város kialakítása (TOP 6.3.2-15)	1 266 410 535	647 700	63 859 848	1 125 580 832	76 322 155
14.	Bencs Villa és Vendégház felújítása (TOP 6.1.4-15.)	320 624 588	14 204 188	306 420 400	-	
15.	Nyíregyházi Állatpark látogatócentrumának kialakítása (TOP 6.1.4-15)	391 431 658	7 681 185	120 548 459	263 202 014	
16.	Nyíregyházi egészségügyi alapellátás infrastrukturális fejlesztése (TOP-6.6.1.-15)	182 110 819	5 080 000	177 030 819		
17.	Egészségügyi Alapellátás Fejlesztése Nyíregyházán II.ütem (TOP-6.6.1-16.)	407 800 000	-	17 598 000	390 202 000	
18.	Fenntartható városi közlekedés fejlesztés Nyíregyházán (TOP-6.4.1-15)	1 500 000 000	118 674 495	162 875 181	1 218 450 324	
19.	Gazdaságösztönző közlekedésfejlesztés Nyíregyházán (TOP-6.1.5.-15)	1 042 536 404	354 288 844	116 307 480	571 940 080	
20.	Gazdaságfejlesztést és munkaerő mobilitás ösztönzését szolgáló közlekedésfejlesztés Nyíregyháza délkeleti és délnyugati területein (TOP-6.1.5-15-NY1-2016-00002)	2 914 000 000	368 300	82 335 400	2 662 824 400	168 471 900
21.	Környezetvédelmi Infrastruktúra Fejlesztések Nyíregyházán (TOP-6.3.3-16.)	1 017 884 860	-	28 243 173	989 641 687	

1.	A.	B.	C.	D.	E.	F.
	Előirányzat megnevezése	Összes költsége	Terv évet megelőző kiadás	KIADÁS		
				2017.	2018.	2019.
22.	Erdei sétány és tanösvény kialakítása (TOP-6.1.4-15)	191 076 038	4 179 139	186 896 899		
23.	Erdei sétány és ökológiai sétaút kialakítása Sóstófürdőn (TOP-6.1.4-16-NY1-2017-00004)	298 107 435	-	16 037 640	282 069 795	
24.	Családbarát munkába állást segítő intézmények fejlesztése (TOP-6.2.1-15)	700 000 000	3 051 569	41 198 439	655 749 992	
25.	Családbarát munkába állást segítő intézmények korszerűsítése Nyíregyháza MJV Önkormányzatánál (TOP-6.2.1-16-NY1-2017-00003)	901 855 317	-	42 295 350	19 000 000	840 559 967
26.	Kórházi új óvoda (TOP-6.2.1-16-NY1-2017-00002)	72 219 683	-	71 099 683	1 120 000	
27.	Önkormányzati épületek energetikai korszerűsítése (TOP-6.5.1-15)	1 000 000 000	2 009 140	45 827 004	952 163 856	
28.	Önkormányzati épületek energetikai korszerűsítése Nyíregyháza MJV Önkormányzatánál (TOP-6.5.1-16-NY1-2017-00003) II. ütem	156 432 161	-	6 933 900	37 711 164	111 787 097
29.	Önkormányzati épületek energetikai korszerűsítése Nyíregyháza MJV Önkormányzatánál (TOP-6.5.1-16-NY1-2017-00002) III. ütem	396 840 630	-	18 798 540	378 042 090	
30.	Önkormányzati épületek energetikai korszerűsítése Nyíregyháza MJV Önkormányzatánál (TOP-6.5.1-16-NY1-2017-00004) IV. ütem	627 227 209	-	32 131 000	562 057 349	33 038 860
31.	Közösen Polyákbokorért (TOP-6.9.1-15)	30 414 995	196 444	15 378 300	7 455 848	7 384 403
32.	Nyíregyházi Foglalkoztatási Paktum (TOP-6.8.2-15) *	402 089 886	3 954 577	161 738 910	93 585 352	142 811 047
33.	Nyíregyháza Borbánya és Malomkert csapadékvíz elvezetési hálózat fejlesztése (TOP-6.3.3-15)	629 726 235	230 003 002	321 422 693	78 300 540	
34.	Szoc.alapszolg. Infrastrukturális fejlesztés (TOP-6.6.2-15)	224 731 353	8 796 292	204 928 581	11 006 480	
35.	Szociális Alapszolgáltatások bővítése, fejlesztése II. ütem (TOP-6.6.2-16)	574 000 000	-	4 327 100	292 797 914	276 874 986
36.	Szociális városrehabilitáció Nyíregyháza szegregált területein (TOP-6.7.1-16.) *	1 726 000 000	-	81 220 000	65 373 300	1 579 406 700
37.	Bölcsőde fejlesztés Nyíregyháza Megyei Jogú Város Önkormányzatánál (TOP-6.2.1-16.)	237 925 000	-	13 377 088	224 547 912	
38.	Társadalmi együttműködés erősítését szolgáló helyi szintű komplex programok (TOP-6.9.1-16) 2017-00001	340 800 424	-	8 890 000	331 910 424	
39.	Tiszavasvári út- Derkovits utca csomópontjának fejlesztése (TOP 6.1.5-16.) 2017-00001 *	600 000 000	-	635 000	91 220 256	508 144 744
40.	URBACT III.-TechTown projekt 2016.	15 992 705	4 427 237	8 731 676	2 833 792	
41.	ERASMUS+Back to (Net)Work	5 428 800	-	3 172 771	2 256 029	

1.	A.	B.	C.	D.	E.	F.
	Előirányzat megnevezése	Összes költsége	Terv évet megelőző kiadás	KIADÁS		
				2017.	2018.	2019.
42.	ERASMUS+Silver Learners	3 744 000	213 560	2 024 967	1 505 473	
43.	CITYWALK projekt	57 545 850	-	22 730 785	21 094 465	13 720 600
44.	Nyíregyháza Megyei Jogú Város közösségi közlekedésének fejlesztése érdekében 47 db új autóbusz beszerzése és töltőállomás létesítése IKOP 3.2.0-15-2016-00013	8 295 405 134	56 941 280	4 713 488 096	356 076 851	3 168 898 907
45.	Kulturális és közösségi terek infrastrukturális fejlesztése és helyi közösségfejlesztés a Nyíregyházi Helyi Közösségi Fejlesztési Stratégiájához kapcsolódva (CLLD) (TOP-7.1.1-16-2016-00067)*	79 750 000	3 937 000	3 843 000	13 463 000	58 507 000
46.	Fenntartható turizmusfejlesztés a Helyörségi Művelődési Otthon revitalizációja által (TOP-6.1.4-16) 2017-00005	792 055 670	-	4 267 200	58 177 420	729 611 050
47.	Gazdaságfejlesztést és munkaerő mobilitás ösztönzését szolgáló közlekedésfejlesztés Nyíregyháza hat pontján (TOP-6.1.5-16)2017-00002*	999 500 000	-	279 400	77 013 880	922 206 720
48.	MTMI Élményközpont Nyíregyháza (EFOP-3.3.6-17) 2017-0016 *	200 025 613	-	5 176 400	176 908 813	17 940 400
49.	Sóstói Múzeumfaló Fejlesztése (TOP-6.1.4-16) 2017-00002	688 000 000	-	18 595 340	647 314 602	22 090 058
50.	Indiaház és Madárröpdé létesítése a Nyíregyházi Állatparkban (TOP-6.1.4-16.)	1 034 510 751	-	12 752 359	295 111 793	726 646 599
51.	Térinformatikai rendszer kialakítása, üzemeltetése	14 000 000	-	10 000 000	2 000 000	2 000 000
52.	Új Óvoda létesítése a Jósza András Oktatókórház területén	254 754 968	-	254 754 968		
53.	Modern Városok- 4* Szálloda építése	4 185 187 114	132 644 989	1 380 186 331	2 672 355 794	
54.	Modern Városok- Állatpark Fejlesztése-Pangea	1 670 207 165	16 694 416	379 336 256	1 274 176 493	
55.	Modern Városok- Állatpark Fejlesztése-Jégkorszak	3 599 839 631		2 342 603	889 024 631	2 708 472 397
56.	Modern Városok- Sóstói Múzeumfaló Fejlesztése	53 099 400	20 613 970	32 485 430		
57.	Modern Városok-Atlétikai Sportcentrum kialakítása	3 843 349 516	37 246 192	74 319 020	3 723 770 604	8 013 700
58.	Nyíregyházi Szabadtéri Színpad rekonstrukciója és a "Kiserdők" területének funkcionális bővítése (TOP-6.3.2-16) 2017-00001	1 492 457 793	10 914 340	259 209 215	1 222 334 238	
59.	Csomópont és kerékpárút fejlesztés Nyíregyházán	685 112 500	-	7 509 166	66 103 639	611 499 695
60.	Csomópont és kerékpárút fejlesztés Nyíregyházán II. *	821 887 500	-	9 966 195	59 929 305	751 992 000
61.	Elektromobilitási töltőinfrastruktúra kiépítése Nyíregyháza területén GZR-T-Ö - 2016-0004	26 215 200	-	8 321 040	17 894 160	
62.	Digitális Magyarország Nyíregyházi Alprogram-Digitális Nyíregyháza smart city- Okos Város csomag	22 688 455	1 608 455	21 080 000		

* A 2019.év tartalmazza a 2020 és 2021.évek előirányzatait is.

Nyíregyháza Megyei Jogú Város Önkormányzata és a Nyírségi Többcélú Kistérségi Társulás által közösen fenntartott intézmények üzemeltetésével kapcsolatos pénzeszközök átadása

11. melléklet

								Forintban!
	A.	B.	C.	D.	E.	F.	G.	H.
1.	Átadásra tervezett	Kiadás	Bevétel	2017. évi javasolt önkormányzati támogatás	Állami támogatás	Önkormányzat által átvett pénzeszköz	2017. évi javasolt működési célú pénzeszköz átadás	2017. évi javasolt felhalmozási célú pénzeszköz átadás
2.	Nyíregyházi Szociális Gondozási Központ	775 058 457	143 578 113	425 047 768	206 432 576	-	622 590 344	8 890 000
3.	Nyíregyházi Szociális Gondozási Központ mód. előir.	890 655 815	162 711 066	390 142 877	332 571 198	5 230 674	719 054 749	8 890 000
4.	Nyíregyházi Szociális Gondozási Központ módosítás	982 351	-	2 881 333	3 863 684	-	982 351	-
5.	Nyíregyházi Szociális Gondozási Központ mód. előir.	891 638 166	162 711 066	387 261 544	336 434 882	5 230 674	720 037 100	8 890 000
6.	Nyíregyházi Család és Gyermekjóléti Központ	231 951 633	-	114 351 633	117 600 000	-	229 951 633	2 000 000
7.	Nyíregyházi Család és Gyermekjóléti Központ mód. előir.	321 302 643	23 553 278	108 622 490	189 126 875	-	295 749 365	2 000 000
8.	Nyíregyházi Család és Gyermekjóléti Központ módosítás	422 821	-	-	422 821	-	422 821	-
9.	Nyíregyházi Család és Gyermekjóléti Központ mód. előir.	321 725 464	23 553 278	108 622 490	189 549 696	-	296 172 186	2 000 000
10.	Nyíregyházi Gyermekjóléti Alapellátási Intézmény	843 125 856	26 389 303	366 413 064	450 323 489	-	808 736 553	8 000 000
11.	Nyíregyházi Gyermekjóléti Alapellátási Intézm. mód. előir.	939 637 469	28 393 595	330 083 659	581 220 215	-	903 303 874	8 000 000
12.	Nyíregyházi Gyermekjóléti Alapellátási Intézmény módosítás	3 148	-	1 019 247	1 016 099	-	3 148	-
13.	Nyíregyházi Gyermekjóléti Alapellátási Intézm. mód. előir.	939 694 321	28 393 595	329 064 412	582 236 314	-	903 300 726	8 000 000
14.	NYITÓT GAFEK	26 710 680	2 106 169	24 604 511	-	-	24 604 511	-
15.	NYITÓT GAFEK mód. előir.	27 217 877	2 595 758	24 604 511	17 608	-	24 622 119	-
16.	NYITÓT GAFEK módosítás	-	-	-	-	-	-	-
17.	NYITÓT GAFEK mód. előir.	27 217 877	2 595 758	24 604 511	17 608	-	24 622 119	-
18.	Hozzájárulás a társulás működési kiadásaihoz	17 842 000	-	17 842 000	-	-	17 842 000	-
19.	Hozzájárulás a társulás működési kiadásaihoz mód. előir.	17 904 156	-	17 904 156	-	-	17 904 156	-
20.	Hozzájárulás a társulás működési kiadásaihoz módosítás	-	-	-	-	-	-	-
21.	Hozzájárulás a társulás működési kiadásaihoz mód. előir.	17 904 156	-	17 904 156	-	-	17 904 156	-
22.	ÖSSZESEN:	1 894 688 626	172 073 585	948 258 976	774 356 065	-	1 703 725 041	18 890 000
23.	ÖSSZESEN: mód. előir.	2 196 777 960	217 253 697	871 357 693	1 102 935 896	5 230 674	1 960 634 263	18 890 000
24.	ÖSSZESEN: módosítás	1 402 024	-	3 900 580	5 302 604	-	1 402 024	-
25.	ÖSSZESEN: mód. előir.	2 198 179 984	217 253 697	867 457 113	1 108 238 500	5 230 674	1 962 036 287	18 890 000
26.	Nyírtelki Szociális Szolgáltató Központ	-	-	-	107 020 876	-	107 020 876	-
27.	Nyírtelki Szociális Szolgáltató Központ mód. előir.	-	-	-	130 764 707	-	130 764 707	-
28.	Nyírtelki Szociális Szolgáltató Központ módosítás	-	-	-	3 451 763	-	3 451 763	-
29.	Nyírtelki Szociális Szolgáltató Központ mód. előir.	-	-	-	127 312 944	-	127 312 944	-
30.	NYITÓT Szociális Szolgáltató Központ	-	-	-	87 105 358	-	87 105 358	-
31.	NYITÓT Szociális Szolgáltató Központ mód. előir.	-	-	-	105 523 444	-	105 523 444	-
32.	NYITÓT Szociális Szolgáltató Központ módosítás	-	-	-	1 738 169	-	1 738 169	-
33.	NYITÓT Szociális Szolgáltató Központ mód. előir.	-	-	-	107 261 613	-	107 261 613	-
34.	Finanszírozási forma változás miatt pénzeszköz átadás (állami támogatás)	-	-	-	194 126 234	-	194 126 234	-
35.	Finanszírozási forma változás miatt pénzeszköz átadás (állami támogatás) mód. előir.	-	-	-	236 288 151	-	236 288 151	-
36.	Finanszírozási forma változás miatt pénzeszköz átadás (állami támogatás) módosítás	-	-	-	1 713 594	-	1 713 594	-
37.	Finanszírozási forma változás miatt pénzeszköz átadás (állami támogatás) mód. előir.	-	-	-	234 574 557	-	234 574 557	-
38.	M I N D Ö S S Z E S E N :	1 894 688 626	172 073 585	948 258 976	968 482 299	-	1 897 851 275	18 890 000
39.	M I N D Ö S S Z E S E N : mód. előir.	2 196 777 960	217 253 697	871 357 693	1 339 224 047	5 230 674	2 196 922 414	18 890 000
40.	M I N D Ö S S Z E S E N : módosítás	1 402 024	-	3 900 580	3 589 010	-	311 570	-
41.	M I N D Ö S S Z E S E N : mód. előir.	2 198 179 984	217 253 697	867 457 113	1 342 813 057	5 230 674	2 196 610 844	18 890 000
Pénzeszköz átadás mindösszesen							2 215 500 844	

Forintban!

	A.	B.	C.	D.	E.	F.	G.	H.	I.	J.	K.	L.	M.	N.
1.	Megnevezés	Január	Február	Március	Április	Május	Június	Július	Augusztus	Szeptember	Október	November	December	Összesen
2.	BEVÉTELEK													
3.	Önkormányzatok működési támogatása	646 476 928	426 782 629	426 782 629	426 782 629	426 782 629	737 788 105	426 782 629	427 117 787	480 955 416	488 223 061	508 558 219	534 814 843	5 957 847 504
4.	Működési célú támogatások ÁH-on belül	41 870 738	44 870 734	59 939 067	47 870 734	51 370 734	65 075 748	64 847 804	87 092 803	51 011 946	170 886 625	155 599 059	998 027 637	1 838 461 629
5.	Felhalmozási célú támogatások ÁH-on belül	89 218 607	3 237 790 970	81 458 385	1 774 732 000	398 877 199	664 087 700	1 145 819 129	68 146 144	753 973 460	3 666 039 704	4 720 828 229	1 983 378 946	18 582 350 473
6.	Közhatalmi bevételek	43 416 666	46 916 666	4 052 916 666	189 916 666	222 916 666	159 916 666	125 416 666	136 916 666	4 211 916 666	173 416 666	187 916 666	1 699 314 166	11 170 897 492
7.	Működési bevételek	267 643 866	256 176 990	252 137 090	308 357 890	316 189 890	758 403 090	221 722 308	314 654 383	314 528 417	435 365 303	305 151 543	363 469 229	3 613 799 999
8.	Felhalmozási bevételek	1 000 000	1 000 000	11 000 000	16 000 000	16 000 000	1 000 000	1 000 000	1 000 000	21 450 000	34 000 000	30 968 186	158 076 442	292 494 628
9.	Működési célú átvett pénzeszköz			5 000 000			6 000 000		160 000	2 000 000		4 928 456	99 648 200	117 736 656
10.	Felhalmozási célú átvett pénzeszköz		2 400 000	2 000 000	17 119 770	1 400 000	2 000 000	19 119 770	2 400 000	17 519 770	18 237 769	28 400 000	50 955 849	161 552 928
11.	Finanszírozási bevételek	10 146 007 484	500 000 000	500 000 000	500 000 000	500 000 000	1 000 000 000	1 734 017 807	500 000 000	150 000 000	703 000 000	1 500 000 000	1 076 264 215	18 309 289 506
12.	Bevételek összesen:	11 235 634 289	4 515 937 989	5 391 233 837	2 780 779 689	1 933 537 118	2 894 271 309	3 738 726 113	1 537 487 783	6 001 355 675	5 689 169 128	7 362 350 358	6 963 949 527	60 044 432 815
13.	KIADÁSOK													
14.	Személyi juttatások	375 402 181	344 510 662	367 471 295	375 851 894	365 366 247	385 879 044	408 431 912	384 620 964	429 914 457	457 984 346	408 694 660	500 289 069	4 804 416 731
15.	Munkaadót terhelő járulékok és szociális hozzájárulási adó	102 446 446	83 163 630	88 616 441	92 147 992	87 228 679	88 851 172	101 923 715	88 958 150	96 135 818	109 520 114	119 893 347	106 651 287	1 165 534 791
16.	Dologi kiadások	888 595 009	829 344 165	833 384 569	878 338 874	864 526 265	818 334 671	816 768 971	794 795 445	917 065 089	713 202 493	315 478 454	279 415 812	8 949 249 817
17.	Ellátottak pénzbeli juttatásai	35 345 915	35 345 915	51 346 915	35 346 915	35 100 916	35 350 916	52 350 916	68 600 916	45 401 918	35 351 918	36 292 203	12 365 922	478 201 285
18.	Egyéb működési célú kiadások	397 588 911	345 185 815	877 066 274	861 306 274	856 566 274	915 566 574	855 566 274	1 755 566 275	1 533 852 276	4 891 693 331	4 889 645 850	6 377 699 105	24 557 303 233
19.	Beruházások	394 129 308	3 225 539 974	259 189 237	1 117 843 079	639 827 286	448 440 977	468 860 062	1 001 671 207	620 727 263	519 109 896	594 664 148	112 254 872	9 402 257 309
20.	Felújítások	34 796 667	39 796 667	338 556 632	64 796 667	39 796 667	333 556 632	34 796 667	142 501 552	144 255 747	104 796 667	100 350 389	441 280 520	1 819 281 474
21.	Egyéb felhalmozási kiadások	3 133 333	3 133 333	81 783 333	3 133 333	13 133 333	5 383 333	3 133 333	14 023 333	80 943 853	42 446 230	24 770 332	185 383 337	460 400 416
22.	Finanszírozási kiadások	173 886 117		1 150 000 000	2 000 000 000			1 000 000 000		1 150 000 000	1 500 000 000		1 433 901 642	8 407 787 759
23.	Kiadások összesen:	2 405 323 887	4 906 020 161	4 047 414 696	5 428 765 028	2 901 545 667	3 031 363 319	3 741 831 850	4 250 737 842	5 038 296 421	8 374 104 995	6 489 787 383	9 449 241 566	60 044 432 815
24.	Bankszámla / Folyószámlahitel állomány	8 830 310 402	8 440 228 230	9 784 047 371	7 136 062 032	6 168 053 483	6 030 961 473	6 027 855 736	3 314 605 677	4 297 664 931	1 612 729 064	2 485 292 039	-	-

Nyíregyháza Megyei Jogú Város Önkormányzata 2017. évi sport célfeladatainak előirányzata

Forintban!												
	A.	B.	C.	D.	E.	F.	G.	H.	I.	J.	K.	L.
1.	Megnevezés	Személyi juttatások	Munkaadókat terhelő járulékok és szoc. hozzájárulási adó	Ellátottak pénzbeli juttatásai	Dologi kiadások	Egyéb működési célú kiadás	Működési kiadás összesen	Felújítás	Beruházás	Egyéb felhalmozási célú kiadás	Felhalmozási kiadás összesen	Mindösszesen
2.	Parasport, fogyatékosok sportja					2 000 000	2 000 000				-	2 000 000
3.	Egyéb csapat- és egyéni sportágak					10 000 000	10 000 000				-	10 000 000
4.	Egyéb csapat- és egyéni sportágak mód. előir.					8 500 000	8 500 000				-	8 500 000
5.	NYVDSE- Diáksport támogatás					26 500 000	26 500 000				-	26 500 000
6.	NYVDSE- Diáksport támogatás mód. előir.					25 500 000	25 500 000				-	25 500 000
7.	Szabadidősport					5 000 000	5 000 000				-	5 000 000
8.	Szabadidősport mód. előir.					4 000 000	4 000 000				-	4 000 000
9.	Egyéb támogatások					4 000 000	4 000 000				-	4 000 000
10.	Egyéb támogatások mód. előir.	890 000				2 110 000	3 000 000				-	3 000 000
11.	Egyéb támogatások módosítás	- 30 000				30 000	-				-	-
12.	Egyéb támogatások mód. előir.	860 000				2 140 000	3 000 000				-	3 000 000
13.	Kiemelkedő sportrendezvények					5 000 000	5 000 000				-	5 000 000
14.	Sport ösztöndíj rendszer	9 000 000					9 000 000				-	9 000 000
15.	Sport ösztöndíj rendszer mód. előir.	6 135 000				2 865 000	9 000 000				-	9 000 000
16.	Olimpiai felkészülés támogatása	4 500 000					4 500 000				-	4 500 000
17.	Olimpiai felkészülés támogatása mód. előir.	3 000 000				1 500 000	4 500 000				-	4 500 000
18.	Mobil műjégpálya (jégidő vásárlás)KGY határozattal elf.				15 896 000		15 896 000				-	15 896 000
19.	ÖSSZESEN	13 500 000	-	-	15 896 000	52 500 000	81 896 000	-	-	-	-	81 896 000
20.	ÖSSZESEN mód. előir.	10 025 000	-	-	15 896 000	51 475 000	77 396 000	-	-	-	-	77 396 000
21.	ÖSSZESEN módosítás	- 30 000	-	-	-	30 000	-	-	-	-	-	-
22.	ÖSSZESEN mód. előir.	9 995 000	-	-	15 896 000	51 505 000	77 396 000	-	-	-	-	77 396 000

Nyiregyháza Megyei Jogú Város Önkormányzata 2017. évi költségvetés és EU-s célfeladatainak előirányzata

Forintban!												
	A.	B.	C.	D.	E.	F.	G.	H.	I.	J.	K.	L.
1.	Megnevezés	Személyi juttatások	Munkaadókat terhelő járulékok és szoc. hozzájárulási adó	Ellátottak pénzbeli juttatásai	Dologi kiadások	Egyéb működési célú kiadás	Működési kiadás összesen	Felújítás	Beruházás	Egyéb felhalmozási célú kiadás	Felhalmozási kiadás összesen	Mindösszesen
2.	Testvérvárosi kapcsolatokat elősegítő programok, rendezvények, kiutazások	1 150 000	250 000	-	2 870 550	-	4 270 550	-	-	-	-	4 270 550
3.	Testvérvárosi kapcsolatokat elősegítő programok, rendezvények, kiutazások mód. előír.	1 756 901	643 050	-	1 776 394	-	4 176 345	-	559 205	-	559 205	4 735 550
4.	Testvérvárosi kapcsolatokat elősegítő programok, rendezvények, kiutazások módosítás	18 885	260 762	-	239 008	-	41 639	-	-	-	-	41 639
5.	Testvérvárosi kapcsolatokat elősegítő programok, rendezvények, kiutazások mód. előír.	1 775 786	903 812	-	1 538 386	-	4 217 984	-	559 205	-	559 205	4 777 189
6.	Partnérvárosi kapcsolatokat elősegítő programok, rendezvények, kiutazások	300 000	100 000	-	1 000 000	-	1 400 000	-	-	-	-	1 400 000
7.	Partnérvárosi kapcsolatokat elősegítő programok, rendezvények, kiutazások mód. előír.	430 400	140 363	-	879 237	-	1 450 000	-	-	-	-	1 450 000
8.	Partnérvárosi kapcsolatokat elősegítő programok, rendezvények, kiutazások módosítás	38 347	19 144	-	50 000	-	7 491	-	-	-	-	7 491
9.	Partnérvárosi kapcsolatokat elősegítő programok, rendezvények, kiutazások mód. előír.	468 747	159 507	-	829 237	-	1 457 491	-	-	-	-	1 457 491
10.	Megbízási díjak (tolmácsolás, fordítás, egyéb)	150 000	65 000	-	885 000	-	1 100 000	-	-	-	-	1 100 000
11.	Megbízási díjak (tolmácsolás, fordítás, egyéb) mód. előír.	150 000	65 000	-	1 005 000	-	1 220 000	-	-	-	-	1 220 000
12.	Megbízási díjak (tolmácsolás, fordítás, egyéb) módosítás	202 760	7 656	-	258 768	-	48 342	-	-	-	-	48 342
13.	Megbízási díjak (tolmácsolás, fordítás, egyéb) mód. előír.	352 760	72 666	-	746 232	-	1 171 658	-	-	-	-	1 171 658
14.	Pályázati alap (okt.int., nemzetk. kapcs. előseg.)	-	-	-	-	1 800 000	1 800 000	-	-	-	-	1 800 000
15.	Pályázati alap (okt.int., nemzetk. kapcs. előseg.) mód. előír.	-	-	-	-	1 475 000	1 475 000	-	-	-	-	1 475 000
16.	Pályázati alap (okt.int., nemzetk. kapcs. előseg.) módosítás	-	-	-	-	88 745	88 745	-	-	-	-	88 745
17.	Pályázati alap (okt.int., nemzetk. kapcs. előseg.) mód. előír.	-	-	-	-	1 386 255	1 386 255	-	-	-	-	1 386 255
18.	Nemzetközi városalakozatok tagságából adódó feladatok	150 000	50 000	-	200 000	-	400 000	-	-	-	-	400 000
19.	Nemzetközi városalakozatok tagságából adódó feladatok mód. előír.	187 392	50 000	-	62 608	-	300 000	-	-	-	-	300 000
20.	Nemzetközi városalakozatok tagságából adódó feladatok módosítás	100	21 140	-	20 252	-	788	-	-	-	-	788
21.	Nemzetközi városalakozatok tagságából adódó feladatok mód. előír.	187 492	28 860	-	82 860	-	299 212	-	-	-	-	299 212
22.	Gazd. és egyéb ter. hasznosuló nemz. kapcs. elős.	-	-	-	200 000	-	200 000	-	-	-	-	200 000
23.	Pályázati önerő "aktív Európai Polgárság"	-	-	-	200 000	-	200 000	-	-	-	-	200 000
24.	Pályázati önerő "aktív Európai Polgárság" mód. előír.	92 084	-	-	107 916	-	200 000	-	-	-	-	200 000
25.	Pályázati önerő "aktív Európai Polgárság" módosítás	24 990	47 725	-	16 030	-	88 745	-	-	-	-	88 745
26.	Pályázati önerő "aktív Európai Polgárság" mód. előír.	117 074	47 725	-	123 946	-	288 745	-	-	-	-	288 745
27.	ÖSSZESEN	1 750 000	465 000	-	5 355 550	1 800 000	9 370 550	-	-	-	-	9 370 550
28.	ÖSSZESEN mód. előír.	2 616 777	898 413	-	4 031 155	1 475 000	9 021 345	-	559 205	-	559 205	9 580 550
29.	ÖSSZESEN módosítás	285 082	314 157	-	510 494	-	88 745	-	-	-	-	-
30.	ÖSSZESEN mód. előír.	2 901 859	1 212 570	-	3 520 661	1 386 255	9 021 345	-	559 205	-	559 205	9 580 550

Forintban!

	A.	B.	C.	D.	E.	F.	G.	H.	I.	J.	K.	L.
1.	Megnevezés	Személyi juttatások	Munkaadókat terhelő járulékok és szoc. hozzájárulási adó	Ellátottak pénzbeli juttatásai	Dologi kiadások	Egyéb működési célú kiadás	Működési kiadás összesen	Felújítás	Beruházás	Egyéb felhalmozási célú kiadás	Felhalmozási kiadás összesen	Mindösszesen
2.	Közművelődési megállapodások					1 000 000	1 000 000				-	1 000 000
3.	Pályázati önerő					1 000 000	1 000 000				-	1 000 000
4.	Szakértői díjak				700 000		700 000				-	700 000
5.	Szakértői díjak mód. előir.				600 000		600 000				-	600 000
6.	Művészeti ösztöndíj	6 600 000					6 600 000				-	6 600 000
7.	Egyéb (koszorúk, szakmai fórumok)					500 000	500 000				-	500 000
8.	Egyéb (koszorúk, szakmai fórumok)mód. előir.	44 635	69 732		205 530	180 103	500 000				-	500 000
9.	Egyéb (koszorúk, szakmai fórumok)módosítás				76 815	76 815	-				-	-
10.	Egyéb (koszorúk, szakmai fórumok)mód. előir.	44 635	69 732	-	282 345	103 288	500 000				-	500 000
11.	Kiadványok támogatása					1 600 000	1 600 000				-	1 600 000
12.	Kiadványok támogatása mód. előir.				650 000	950 000	1 600 000				-	1 600 000
13.	Sz-Sz-B. Megyei Szemle					250 000	250 000				-	250 000
14.	Sz-Sz-B. Megyei Szemle mód. előir.						-				-	-
15.	Vörös Postakocsi folyóirat					200 000	200 000				-	200 000
16.	Települési Értéktár Bizottság				900 000		900 000				-	900 000
17.	Települési Értéktár Bizottság mód. előir.	60 000	26 196		813 804		900 000				-	900 000
18.	Települési Értéktár Bizottság módosítás	400 000			400 000		-				-	-
19.	Települési Értéktár Bizottság mód. előir.	460 000	26 196	-	413 804	-	900 000				-	900 000
20.	Szépkorúak Akadémiája					500 000	500 000				-	500 000
21.	Szépkorúak Akadémiája mód. előir.										-	-
22.	Ö S S Z E S E N:	6 600 000	-	-	1 600 000	5 050 000	13 250 000	-	-	-	-	13 250 000
23.	Ö S S Z E S E N: mód. előir.	6 704 635	95 928	-	2 269 334	3 330 103	12 400 000	-	-	-	-	12 400 000
24.	Ö S S Z E S E N: módosítás	400 000	-	-	323 185	76 815	-	-	-	-	-	-
25.	Ö S S Z E S E N: mód. előir.	7 104 635	95 928	-	1 946 149	3 253 288	12 400 000	-	-	-	-	12 400 000

Forintban!													
1.	A.	B.	C.	D.	E.	F.	G.	H.	I.	J.	K.	L.	M.
	Megnevezés	Személyi juttatások	Munkaadókat terhelő járulékok és szoc. hozzájárulási adó	Ellátottak pénzbeli juttatásai	Dologi kiadások	Egyéb működési célú kiadás	Működési kiadás összesen	Felújítás	Beruházás	Egyéb felhalmozási célú kiadás	Felhalmozási kiadás összesen	Mindösszesen	Visszaigényelhető összeg
2.	Rendszeres pénzbeli ellátások:												
3.	Települési támogatás			314 500 000			314 500 000				-	314 500 000	
5.	<i>Települési támogatás mód. előir.</i>			310 974 285			310 974 285				-	310 974 285	
6.	Rendszeres pénzbeli ell. összesen:	-	-	314 500 000	-	-	314 500 000	-	-	-	-	314 500 000	-
8.	<i>Rendszeres pénzbeli ell. összesen: mód. előir.</i>			310 974 285			310 974 285				-	310 974 285	
9.	Eseti pénzbeli és term. ellátások:												
10.	Köztetetés			13 250 000			13 250 000				-	13 250 000	
11.	Köztetetés mód. előir.			15 250 000			15 250 000				-	15 250 000	
12.	Helyi autóbusz közlekedési támogatás			5 000 000			5 000 000				-	5 000 000	
13.	Tanulói tanszer támogatás			10 000 000			10 000 000				-	10 000 000	
14.	Tanulói tanszer támogatás mód. előir.				10 000 000		10 000 000				-	10 000 000	
15.	Iskolatej program			50 000 000			50 000 000				-	50 000 000	
16.	Iskolatej program mód. előir.				50 000 000		50 000 000				-	50 000 000	
17.	Szünidei étkezés				21 000 000		21 000 000				-	21 000 000	
18.	Szünidei étkezés mód. előir.				20 332 416		20 332 416				-	20 332 416	
19.	Erzsébet utalvány járulékos költsége				4 000 000		4 000 000				-	4 000 000	
20.	Segélyek járulékos költségei				250 000		250 000				-	250 000	
21.	Szépkorúak köszöntése				500 000		500 000				-	500 000	
22.	Szépkorúak köszöntése mód. előir.	31 035	17 208		451 757		500 000				-	500 000	
23.	Települési támogatás			118 500 000			118 500 000				-	118 500 000	
24.	Települési támogatás mód. előir.			76 500 000			116 500 000				-	116 500 000	
25.	Települési támogatás módosítás			29 043 000	29 043 000		-				-	-	
26.	<i>Települési támogatás mód. előir.</i>			47 457 000	69 043 000		116 500 000				-	116 500 000	
27.	Eseti pénzbeli és term. ell. össz.	-	-	196 750 000	25 750 000	-	222 500 000	-	-	-	-	222 500 000	-
28.	<i>Eseti pénzbeli és term. ell. össz. mód. előir.</i>	31 035	17 208	96 750 000	125 034 173		221 832 416				-	221 832 416	
29.	Eseti pénzbeli és term. ell. össz. módosítás	-	-	29 043 000	29 043 000		-				-	-	
30.	Eseti pénzbeli és term. ell. össz. mód. előir.	31 035	17 208	67 707 000	154 077 173	-	221 832 416	-	-	-	-	221 832 416	-
31.	Önkormányzat összesen	-	-	511 250 000	25 750 000	-	537 000 000	-	-	-	-	537 000 000	-
32.	<i>Önkormányzat összesen mód. előir.</i>	31 035	17 208	378 681 285	154 077 173		532 806 701				-	532 806 701	
33.	Önkormányzat összesen módosítás	-	-	29 043 000	29 043 000		-				-	-	
34.	Önkormányzat összesen mód. előir.	31 035	17 208	349 638 285	183 120 173	-	532 806 701	-	-	-	-	532 806 701	-

35.	A.	B.	C.	D.	E.	F.	G.	H.	I.	J.	K.	L.	M.
	Megnevezés	Személyi juttatások	Munkaadókat terhelő járulékok és szoc. hozzájárulási adó	Ellátottak pénzbeli juttatásai	Dologi kiadások	Egyéb működési célú kiadás	Működési kiadás összesen	Felújítás	Beruházás	Egyéb felhalmozási célú kiadás	Felhalmozási kiadás összesen	Mindösszesen	Visszaigényelhető összeg
36.	Rendszeres pénzbeli ellátások:												
37.	Kiegészítő gyermekvédelmi támogatás			2 020 000			2 020 000				-	2 020 000	
38.	Rendszeres pénzbeli ell. összesen:	-	-	2 020 000	-	-	2 020 000	-	-	-	-	2 020 000	-
39.	Eseti pénzbeli és term. ellátások:												
40.	Egyszeri kiegészítő gyermekvédelmi támogatás			67 500 000			67 500 000				-	67 500 000	67 500 000
41.	Eseti pénzbeli és term. ell. össz.	-	-	67 500 000	-	-	67 500 000	-	-	-	-	67 500 000	67 500 000
42.	Polgármesteri Hivatal összesen	-	-	69 520 000	-	-	69 520 000	-	-	-	-	69 520 000	67 500 000

**Nyíregyháza Megyei Jogú Város Önkormányzata működési célú bevételeinek és kiadásainak tervezett pénzforgalmi mérlege
2017. év**

Forintban!				
	A.	B.	C.	D.
1.	Működési bevételek		Működési kiadások	
2.	Megnevezés	előirányzat	Megnevezés	előirányzat
3.	Önkormányzatok működési támogatásai	5 957 847 504	Személyi juttatások	4 804 416 731
4.	Működési célú támogatások ÁH-n belülről	1 838 463 629	Munkaadókat terhelő járulékok és szoc. hozzájárulási adó	1 165 534 791
5.	Közhatalmi bevételek	11 170 897 492	Dologi kiadások	8 949 249 817
6.	Működési célú átvett pénzeszközök ÁH-n kívülről	117 736 656	Ellátottak pénzbeli juttatásai	478 201 285
7.	Működési bevételek	3 613 799 999	Egyéb működési célú kiadások	4 624 410 518
8.			Általános tartalék	28 566 458
9.			Céltartalékok	104 264 641
10.			Városfejlesztési feladatok működési kiadása	401 766 247
11.	Költségvetés bevétele finansz. nélkül	22 698 745 280	Költségvetés kiadás finansz. nélkül	19 752 877 994
12.	Költségvetési többlet:			2 945 867 286
13.	Hitelek bevételei	2 233 901 642	Hitelek kiadásai	2 233 901 642
14.	Rövid lejáratú működési hitelek felvétele	2 233 901 642	Rövid lejáratú működési hitelek törlesztése	2 233 901 642
15.	Hosszú lejáratú működési hitelek felvétele		Hosszú lejáratú működési hitelek törlesztése	
16.	Belföldi értékpapírok bevétele	6 000 000 000	Belföldi értékpapírok kiadása	6 000 000 000
17.	Bankbetétek megszüntetésének bevétele		Pénzeszközök betétként elhelyezése	
18.	Államháztartáson belüli megelőlegezés	173 886 117	Államháztartáson belüli megelőlegezés visszafizetése	173 886 117
19.	Maradvány igénybevétele - működési célú	794 127 363		
20.	Finanszírozási bevétel összesen	9 201 915 122	Finanszírozási kiadás összesen	8 407 787 759
21.	Önkormányzat bevételei összesen	31 900 660 402	Önkormányzat kiadásai összesen	28 160 665 753
22.	Hiány/többlet összesen			3 739 994 649
23.	Tárgyévi működési többlet:			2 945 867 286

**Nyíregyháza Megyei Jogú Város Önkormányzata felhalmozási célú bevételeinek és kiadásainak tervezett pénzforgalmi mérlege
2017. év**

Forintban!				
	A.	B.	C.	D.
1.	Felhalmozási bevételek		Felhalmozási kiadások	
2.	Megnevezés	előirányzat	Megnevezés	előirányzat
3.	Felhalmozási célú támogatások ÁH-n belülről	18 582 350 473	Beruházások	9 402 257 309
4.	Felhalmozási bevételek	292 494 628	Felújítás	1 819 281 474
5.	Felhalmozási célú átvett pénzeszközök ÁH-n kívülről	161 552 928	Egyéb felhalmozási célú kiadások	460 400 416
6.			Városfejlesztési feladatok működési kiadása	401 766 247
7.			Céltartalékok	19 800 061 616
8.	Költségvetés bevétele finansz. nélkül	19 036 398 029	Költségvetés kiadás finansz. nélkül	31 883 767 062
9.	Költségvetési hiány:			- 12 847 369 033
10.	Hitelek bevételei	345 362 573	Hitelek kiadásai	
11.	Rövid lejáratú felhalmozási hitelek felvétele		Rövid lejáratú felhalmozási hitelek törlesztése	
12.	Hosszú lejáratú felhalmozási hitelek felvétele	345 362 573	Hosszú lejáratú felhalmozási hitelek törlesztése	
13.	Maradvány igénybevétele - felhalm.célú	8 762 011 811		
14.	Finanszírozási bevétel összesen	9 107 374 384	Finanszírozási kiadás összesen	-
15.	Önkormányzat bevételei összesen	28 143 772 413	Önkormányzat kiadásai összesen	31 883 767 062
16.	Hiány/többlet összesen			- 3 739 994 649
17.	Tárgyévi felhalmozási hiány összesen			- 12 847 369 033
18.	Hiány mindösszesen			- 9 901 501 747

Nyíregyháza Megyei Jogú Város Önkormányzata hitelállományának alakulása

18. melléklet

Forintban!

1.	A.	B.	C.	D.	E.	F.	G.	H.	I.	J.	K.	L.	M.	N.
	Megnevezés	Lejárát	Hitelt folyósító szerv	2016. XII. 31.	Hitel		2017. évi kamat	2017. XII. 31.	Hitel törlesztés	Hitel felvétel	2018. évi kamat	2018. XII. 31.	Hitel törlesztés	2019. évi kamat
					felvétel	törlesztés								
2.	Beruházási hitel (2013)	2024. szept. 30.	OTP Bank Nyrt.	262 378 753		-	5 858 917	262 378 753	46 000 000		5 600 012	216 378 753	92 000 000	3 798 929
3.	Felhalmozási kölcsön (2015)	2024. szept. 30.	OTP Bank Nyrt.	567 792 135			9 255 013	567 792 135			9 255 013	567 792 135	125 000 000	8 230 681
4.	Folyószámlahitel	2017. dec. 29.	OTP Bank Nyrt.	-	2 233 901 642	2 233 901 642	5 967 123	-			-	-		-
5.	Felhalmozási hitel (2016.)	2025. szept. 30.	OTP Bank Nyrt.	311 059 238			5 070 266	311 059 238	-		5 070 266	311 059 238	-	5 070 266
6.	Felhalmozási hitel (2017.)	2026. szept. 30.	OTP Bank Nyrt.	-	345 362 573	-	61 644	345 362 573	-	154 637 427	8 150 000	500 000 000	-	8 150 000
7.	ÖSSZESEN			1 141 230 126	2 579 264 215	2 233 901 642	26 212 963	1 486 592 699	46 000 000	154 637 427	28 075 290	1 595 230 126	217 000 000	25 249 875
8.	Adósságszolgálat					2 260 114 605			74 075 290				242 249 875	

Nyíregyháza Megyei Jogú Város Önkormányzata hitelállományának alakulása

18. melléklet

	A.	Q.	P.	Q.	R.	S.	T.	U.	V.	W.	X.	Y.	Z.	AA.
1.	Megnevezés	2019. XII. 31.	Hitel törlesztés	2020. évi kamat	2020. XII. 31.	Hitel törlesztés	2021. évi kamat	2021. XII. 31.	Hitel törlesztés	2022. évi kamat	2022. XII. 31.	Hitel törlesztés	2023. évi kamat	2023. XII. 31.
2.	Beruházási hitel (2013)	124 378 753	92 000 000	1 744 569	32 378 753	32 378 753	178 278	-	-	-	-	-	-	-
3.	Felhalmozási kölcsön (2015)	442 792 135	125 000 000	6 193 181	317 792 135	125 000 000	4 155 681	192 792 135	125 000 000	2 118 181	67 792 135	67 792 135	315 718	-
4.	Folyószámlahitel	-	-	-	-	-	-	-	-	-	-	-	-	-
5.	Felhalmozási hitel (2016.)	311 059 238	66 666 000	4 537 852	244 393 238	66 666 000	3 437 305	177 727 238	66 666 000	2 350 649	111 061 238	66 666 000	1 263 993	44 395 238
6.	Felhalmozási hitel (2017.)	500 000 000	-	8 150 000	500 000 000	83 333 334	7 489 441	416 666 666	83 333 334	6 108 779	333 333 332	83 333 334	4 750 445	249 999 998
7.	ÖSSZESEN	1 378 230 126	283 666 000	20 625 601	1 094 564 126	307 378 087	15 260 704	787 186 039	274 999 334	10 577 608	512 186 705	217 791 469	6 330 157	294 395 236
8.	Adósságszolgálat		304 291 601			322 638 791			285 576 942			224 121 626		

Nyíregyháza Megyei Jogú Város Önkormányzata hitelállományának alakulása

18. melléklet

	A.	AB.	AC.	AD.	AE.	AF.	AG.	AH.	AI.	AI.	AK.	AL.
1.	Megnevezés	Hitel törlesztés	2024. évi kamat	2024. XII. 31.	Hitel törlesztés	2025. évi kamat	2025. XII. 31.	Hitel törlesztés	2026. évi kamat	2026. XII. 31.	Hitel törlesztés	Kamat összesen
2.	Beruházási hitel (2013)		-				-			-	262 378 753	17 180 706
3.	Felhalmozási kölcsön (2015)		-	-			-			-	567 792 135	39 523 467
4.	Folyószámlahitel		-	-			-			-	2 233 901 642	5 967 123
5.	Felhalmozási hitel (2016.)	44 395 238	268 837	-	-		-			-	311 059 238	27 069 432
6.	Felhalmozási hitel (2017.)	83 333 334	3 392 112	166 666 664	83 333 334	2 033 778	83 333 330	83 333 330	675 445	-	500 000 000	48 961 644
7.	ÖSSZESEN	127 728 572	3 660 948	166 666 664	83 333 334	2 033 778	83 333 330	83 333 330	675 445	-	3 875 131 768	138 702 371
8.	Adósságszolgálat	131 389 520			85 367 112			84 008 775				4 013 834 139

Nyíregyháza Megyei Jogú Város Önkormányzata 2017. évi költségvetésében felhalmozási hitelből megvalósítandó feladatok
(500.000.000 Ft-os felhalmozási hitelkeret)

		Forintban!			
	A.	B.	C.	D.	E.
1.	Intézmény megnevezése	Feladat	Módosított előirányzat	Saját erő	Hitel összeg
2.	Eszterlánc Északi Óvoda Gyermekmosoly Tagintézmény	Két óvodai csoportban a beépített szekrények cseréje, csapadekvíz elvezetése, az épület előtt az óvoda udvarán, fejlesztőszoba padlóburkolatának cseréje	5 345 914	534 591	4 811 323
3.		Térburkolat készítés játéktároló előtt - műszaki szükségességből elrendelt pótmunka	1 169 330	116 933	1 052 397
4.	Eszterlánc Északi Óvoda Kerekerdő Tagintézmény (Sóstói u.)	Linóleumok cseréje járólapra, parkettára a csoportszobákban	3 498 031	349 803	3 148 228
5.	Eszterlánc Északi Óvoda Csillagszem Tagintézmény (Kollégium u.)	Belső linóleum padlóburkolatok cseréje, menekülési útvonalat jelző elektromos készülékek akkumulátorainak cseréje, kerti zuhanyók telepítése	7 428 259	742 826	6 685 433
6.		Csoportszobák parafa burkolatának plusz három rétegbeni lakkozása - műszaki szükségességből elrendelt pótmunka	508 559	50 856	457 703
7.	Eszterlánc Északi Óvoda Nyitnikék Tagintézmény, Jázmin u. 10.	Járda és utcafronti kerítés felújítási munkák	1 828 744	182 874	1 645 870
8.	Eszterlánc Északi Óvoda Napsugár Tagintézmény (Stadion u.)	3., 4. számú csoportokhoz tartozó mosdók felújítása, 5. 6. számú csoportokhoz tartozó öltözők burkolat cseréje	6 198 498	619 850	5 578 648
9.	Gyermekek Háza Déli Óvoda Kertvárosi Csicsergő Tagintézmény	Kerítés javítása, felújítása	1 865 061	186 506	1 678 555
10.	Gyermekek Háza Déli Óvoda Pityang Tagintézmény	Balesetveszélyes padlóburkolatok és aulák lépcsőinek felújítása, vízcsatlakozó teljes felújítása (gyermek mosdók, felújított WC-k)	13 288 645	1 328 864	11 959 781
11.		Balesetveszélyes külső lépcső felújítása, fűző WC felújítás vezetékének cseréje, beázás utáni vakolatjavítás, festési munkák - műszaki szükségességből elrendelt pótmunka	652 546	65 255	587 291
12.	Gyermekek Háza Déli Óvoda Mandabokori Telephely	Konyha felújítása, járda részleges cseréje	4 578 420	457 842	4 120 578
13.		Járda készítése udvaron - műszaki szükségességből elrendelt pótmunka	575 098	57 510	517 588
14.	Gyermekek Háza Déli Óvoda Rozsretbokori Telephely	Lambéria csere (III. pótlás) a foglalkoztató helyiségekben, öltözőben, a foglalkoztató asztalainak cseréje	1 914 589	191 459	1 723 130
15.		Új falburkolatok alatti vakolat cseréje - műszaki szükségességből elrendelt pótmunka	277 672	27 767	249 905
16.	Gyermekek Háza Déli Óvoda Butyka Telephely	Vízcsatlakozó felújítása, az óvoda körüli drótkerítés teljes cseréje	1 515 193	151 521	1 363 672
17.		Kerítés készítésével összefüggő föld-, és írtási munkák - műszaki szüks. elrendelt pótmunka	220 663	22 066	198 597
18.	Gyermekek Háza Déli Óvoda Virág utcai Tagintézmény (Virág u. 67.)	Ivóvízvezeték kiépítése a játszóudvaron	995 000	287 038	707 962
19.	Tündérváros Keleti Óvoda (Kert köz)	"A" épületnél lévő szennyvízvezeték rendszer cseréje	1 587 740	158 774	1 428 966
20.	Tündérváros Keleti Óvoda Koszorú úti Telephely	Tornaterem felújítás (parketta csiszolás, festés). Kerítés építése, javítása, fűtésrendszer és melegvízhálózat átvizsgálása	4 529 138	452 914	4 076 224
21.	Tündérváros Keleti Óvoda Margaréta Tagintézmény	Tornaterem burkolatának felújítása	2 374 519	237 454	2 137 065
22.		Részleges aljzatbeton készítés tornateremben, sportpálya burkolat alá - műszaki szükségességből elrendelt pótmunka	349 760	34 976	314 784
23.	Tündérváros Keleti Óvoda Ligeti Tagintézmény	Az óvoda homlokzatának és felső tereinek festése, csoportszobák burkolatának cseréje, tároló kialakítása szerzőmunkák, gépeknek, kerítés festése, felújítása	13 295 122	1 329 512	11 965 610
24.		Melegburkolat cseréje előtt aljzatbeton felújítási munkák, homlokzat- és kerítésfestési kiegészítő munkák - műszaki szükségességből elrendelt pótmunka	2 944 178	294 418	2 649 760
25.	Tündérváros Keleti Óvoda Élet úti Telephely	Gyermek mosdók és felnőtt öltöző teljes felújítása. Előtetők felújítása.	7 537 153	753 715	6 783 438
26.		Járda és csapadekvíz szikkasztó készítése udvaron - műszaki szüks. elrendelt pótmunka	1 069 721	106 972	962 749
27.	Búzaszem Nyugati Óvoda Aranykörte Tagintézmény	Két udvarrészen a balesetveszélyessé vált ütéscsillapító burkolat javítása, az épület hátsó kijárati részén a járófelület burkolása, játszóudvari térburkolat felújítása	11 592 698	1 159 270	10 433 428
28.		Járda és térburkolat készítése udvaron - műszaki szüks. elrendelt pótmunka	1 075 726	107 572	968 154
29.	Dália utca Óvoda (Dália u. 1.)	Utcai kerítés felújítása (játszóudvar felől)	800 000	130 545	669 455
30.	Nefelejcs Bölcsőde (Sarkantyú u.)	Gyermekjáték tároló tőzvesztés cseréje, a szerkezet megerősítésével, csapadék elszikkasztásának megoldásáért	3 500 000	376 557	3 123 443
31.	2. sz. Idősek Klubja (Oros, Fő u. 3. sz.)	Tetőhéjazat cseréje	9 179 784	917 978	8 261 806
32.	Váci Mihály Kulturális Központ Városmajori Művelődési Ház	Főépület lapostető szigetelés komplett cseréje beázás miatt	1 280 000	128 533	1 151 467
33.	Váci Mihály Kulturális Központ Vajdabokori Művelődési Ház	Az ingatlan szennyvízhálózatra történő rákötése	1 045 691	104 569	941 122
34.	Váci Mihály Kulturális Központ Borbányai Művelődési Ház	Az ingatlan szennyvízhálózatra történő rákötése	1 126 210	112 621	1 013 589
35.	Sója M. Általános Iskola (Huszár tér 1.)	Konyha-ebédlő és tornatermi épület: lapostető viaszszigetelés felúj. folyamatos beázás miatt	2 997 000	300 434	2 696 566
36.	Dzsungel Hotel Nyíregyháza-Sóstógyógyfürdő, Blaha L. stny 41.	Földszinten kazánház kialakítása, gázvezeték kiépítése	25 376 378	2 708 638	22 667 740
37.	Önkormányzati ingatlan, (Sóstógyógyfürdő)	Önkormányzati üdülő - csőtörés utáni helyreállítási és felújítási munkák	5 326 349	577 989	4 748 360
38.	Önkormányzati ingatlan, Borsos u. 4. (hrsz: 02362/273)	Az ingatlan szennyvízhálózatra történő rákötése	2 600 000	290 968	2 309 032
39.	Önkormányzati ingatlan, Kics E. u. 19. (hrsz: 6206)	Az ingatlan szennyvízhálózatra történő rákötése	720 000	175 230	544 770
40.	Önkormányzati ingatlan, Bocskai u. 25. (hrsz: 45)	Az épület homlokzati vakolatának felújítása	3 500 000	355 175	3 144 825
41.	Nyíregyházi Városüzemeltető és Vagyonkezelő Nonprofit Kft. által ellátott feladatok	utak felújítása, tervezés	80 367 017	13 627 943	66 739 074
42.		járda felújítása, tervezés	124 632 983	12 463 298	112 169 685
43.		közvilágítás fejlesztés	30 591 000	3 616 200	26 974 800
44.	Mindösszesen		391 258 389	45 895 816	345 362 573

Nyíregyháza Megyei Jogú Város Önkormányzata adósságot keletkeztető ügyleteiből adódó kötelezettségeinek alakulása

20. melléklet

Forintban!

	A.	B.	C.	D.	E.	F.	G.	H.	I.	J.	K.
1.	Megnevezés	2017. év	2018. év	2019. év	2020. év	2021. év	2022. év	2023. év	2024. év	2025. év	2026. év
2.	Helyi adók	10 661 049 478	10 020 000 000	10 380 000 000	10 585 000 000	10 585 000 000	10 585 000 000	10 585 000 000	10 585 000 000	10 585 000 000	10 585 000 000
3.	Tulajdonosi bevételek	164 986 000	100 000 000	100 000 000	100 000 000	100 000 000	100 000 000	100 000 000	100 000 000	100 000 000	100 000 000
4.	Díjak, pótlékok, bírságok, települési adók	110 947 841	101 500 000	101 500 000	101 500 000	101 500 000	101 500 000	101 500 000	101 500 000	101 500 000	101 500 000
5.	Immateriális javak, ingatlanok és egyéb tárgyi eszközök értékesítése	292 494 628	130 000 000	130 000 000	130 000 000	130 000 000	130 000 000	130 000 000	130 000 000	130 000 000	130 000 000
6.	Részesedések értékesítése és részesedések megszűnéséhez kapcsolódó bevételek	-	-	-	-	-	-	-	-	-	-
7.	Privatizációból származó bevételek	-	-	-	-	-	-	-	-	-	-
8.	Garancia- és kezességvállalásból származó bevételek	-	-	-	75 235 000	76 270 000	76 270 000	76 270 000	76 270 000	76 270 000	76 270 000
9.	Önkormányzat saját bevétele	11 229 477 947	10 351 500 000	10 711 500 000	10 991 735 000	10 992 770 000	10 992 770 000	10 992 770 000	10 992 770 000	10 992 770 000	10 992 770 000
10.	Önkormányzat saját bevétele 50%-a	5 614 738 974	5 175 750 000	5 355 750 000	5 495 867 500	5 496 385 000	5 496 385 000	5 496 385 000	5 496 385 000	5 496 385 000	5 496 385 000
11.	Hitel/kölcsön törlesztés	-	46 000 000	217 000 000	283 666 000	307 378 097	274 999 334	217 791 469	127 728 572	83 333 334	83 333 330
12.	Hitel/kölcsön kamat	26 212 963	28 075 296	25 249 875	20 625 601	35 260 704	10 577 608	6 330 157	3 660 948	2 033 778	675 445
13.	Kezességvállalás	-	-	-	-	-	-	-	-	-	-
14.	Hitel/ kölcsön/kezesség összesen	26 212 963	74 075 296	242 249 875	304 291 601	322 638 791	285 576 942	224 121 626	131 389 520	85 367 112	84 008 775
15.	Adósságszolgálat a saját bevétel arányában	0,23%	0,72%	2,26%	2,77%	2,94%	2,60%	2,04%	1,20%	0,78%	0,76%

Forintban!					
	A.	B.	C.	D.	E.
1.	BEVÉTELI FORRÁS MEGNEVEZÉSE	2017. évi előirányzat	Kötelező feladat	Önként vállalt feladat	Államigazgatási feladat
2.	Önkormányzatokat működési támogatásai				
3.	- Helyi önkormányzatok működésének általános támogatása	429 612 200	429 612 200	-	
4.	- Települési önk. egyes köznevelési feladatainak támogatása - Települési önk. szociális, gyermekjóléti és gyermekétkeztetési feladatainak támogatása	2 379 597 296	2 379 597 296	-	
5.	- Települési önkormányzatok kulturális feladatainak támogatása	1 985 805 357	1 985 805 357	-	
6.	- Helyi önkormányzatok kiegészítő támogatása	970 975 744	970 975 744	-	
7.	- Helyi önkormányzatok kiegészítő támogatása	191 856 907	191 856 907	-	
8.	Összesen:	5 957 847 504	5 957 847 504	-	-
9.	Működési célú támogatások államháztartáson belülről				
10.	- Egyéb működési célú támogatások bevételei államháztartáson belülről				
11.	- Működési célú szociális átvett pénzeszköz	99 995 140	99 995 140	-	
12.	- Kiegészítő gyermekvédelmi támogatás	112 860	112 860	-	
13.	- Iskolatetj	50 000 000	-	50 000 000	
14.	- TÁMOP, ÁROP, KAB-KEF pályázat	14 400 000	6 500 000	7 900 000	
15.	- Egyéb támogatások (adventi program, autó mentes nap)	2 599 145	-	2 599 145	
16.	- Szociális foglalkoztatás	5 230 674	5 230 674	-	
17.	- Fejlesztési feladatra átvett műk. célú pénzeszköz	1 013 300 697	-	1 013 300 697	
18.	Összesen:	1 185 638 516	111 838 674	1 073 799 842	-
19.	Felhalmozási célú támogatások államháztartáson belülről				
20.	- Felhalmozási célú önkormányzati támogatások	11 001 000	-	11 001 000	
21.	- Egyéb felhalmozási célú támogatások bevételei államh. belülről				
22.	- Felújítási feladatokhoz átvett pe.	130 000 000	-	130 000 000	
23.	- Fejlesztési feladatokhoz átvett pe.	18 441 349 473	-	18 441 349 473	
24.	Összesen:	18 582 350 473	-	18 582 350 473	-
25.	Közhatalmi bevételek				
26.	- Jövedelemadók				
27.	- Termőföld bérbeadásából szárm. jöv. adója	93 660	93 660	-	
28.	- Vagyon típusú adók				
29.	- Építményadó	2 767 154 540	2 767 154 540	-	
30.	- Termékek és szolgáltatások adói				
31.	- Iparűzési adó	7 831 762 261	7 831 762 261	-	
32.	- Gépjárműadó	398 806 513	398 806 513	-	
33.	- Egyéb áruhasználati és szolgáltatási adók				
34.	- Idegenforgalmi adó	62 132 677	62 132 677	-	
35.	- Egyéb közhatalmi bevételek				
36.	- Talajterhelési díj	18 245 013	18 245 013	-	
37.	- Adóptételek, adóbirságok	63 546 314	63 546 314	-	
38.	- Egyéb birság	4 695 349	4 695 349	-	
39.	- Szabálysértési és helyszíni birság	22 853 000	22 853 000	-	
40.	Összesen:	11 169 289 327	11 169 289 327	-	-
41.	Működési bevételek				
42.	- Szolgáltatások ellenértéke				
43.	- Nem lak.c. szolg. helys. bérl. díj	178 928 712	178 928 712	-	
44.	- Lakbér + üzemeltetés	317 455 229	317 455 229	-	
45.	- Egyéb önkormányzati vagyon bérbeadása	125 075 649	125 075 649	-	
46.	- Közvetített szolgáltatások ellenértéke			20 306 521	
47.	- Tulajdonosi bevétel	164 986 000	-	164 986 000	
48.	- Kiszámlázott általános forgalmi adó	132 520 638	-	132 520 638	
49.	- Általános forgalmi adó visszatérítése	1 307 208 970	-	1 307 208 970	
50.	- Kamatbevételek	149 504 579	-	149 504 579	
51.	- Egyéb működési bevétel	86 295 469	-	86 295 469	
52.	Összesen:	2 482 281 767	621 459 590	1 860 822 177	-
53.	Felhalmozási bevételek				
54.	- Ingatlanok értékesítése				
55.	- Egyéb ingatlan értékesítés	218 222 524	-	218 222 524	
56.	- Telekértékesítés	59 435 413	-	59 435 413	
57.	- Lakásvételár hátralék	12 000 000	-	12 000 000	
58.	- Egyéb tárgyi eszköz értékesítés	799 836	-	799 836	
59.	- Részeselek értékesítése	522 850	-	522 850	
60.	Összesen:	290 980 623	-	290 980 623	-
61.	Működési célú átvett pénzeszközök államháztartáson kívülről				
62.	- Működési célú visszatérítendő támogatások, kölcsönök visszatérülése államh. kívülről				
63.	- Tagi kölcsön	95 000 000	-	95 000 000	
64.	- Egyéb működési célú átvett pénzeszközök				
65.	- Egyéb működési célú átvett pe.	2 190 310	-	2 190 310	
66.	- Fejlesztési feladatokhoz átvett pe.	11 148 200	-	11 148 200	
67.	Összesen:	108 338 510	-	108 338 510	-

1.	BEVÉTELI FORRÁS MEGNEVEZÉSE	2017. évi előirányzat	Kötelező feladat	Önként vállalt feladat	Államigazgatási feladat
68.	Felhalmozási célú átvett pénzeszközök államháztartáson kívülről				
69.	- Felhalmozási célú garancia-és kezességváll. származó megtérülések államh. kívülről				
70.	- Felhalmozási célú visszatérítendő támogatások, kölcsönök visszatérülése államh. kívülről				
71.	- Lakásvásárlási, építési kölcsön	5 000 000		5 000 000	
72.	- Egyéb kölcsönök	5 000 000		5 000 000	
73.	- Egyéb felhalmozási célú átvett pénzeszközök				
74.	- Vagyonkezelő használati üzem. díj.	85 000 000		85 000 000	
75.	- Felújítási tartalék	30 000 000		30 000 000	
76.	- LTP befizetés víziközmű hitel	7 430 621	7 430 621		
77.	- Fejlesztési feladatokhoz átvett pe.	26 902 787		26 902 787	
78.	Osszesen:	159 333 408	7 430 621	151 902 787	
79.	Finanszírozási bevételek				
80.	- Hitelei, kölcsönfelvétel államháztartáson kívülről				
81.	- Hosszú lejáratú hitel, kölcsön felvétel	345 362 573		345 362 573	
82.	- Rövid lejáratú hitel, kölcsön felvétel	2 233 901 642		2 233 901 642	
83.	- Belföldi értékpapírok bevételei	6 000 000 000		6 000 000 000	
84.	- Maradvány igénybevétele				
85.	- Előző év költségvetési maradványának igénybevétele	9 125 730 102		9 125 730 102	
86.	- Államháztartáson belüli megelőlegezés	173 886 117		173 886 117	
87.	Bevételek mindösszesen	57 814 940 562	17 867 865 716	39 947 074 846	
88.	Egészségügyi Alapellátási Igazgatóság				
89.	- Működési célú támogatások államháztartáson belül	497 046 856	497 046 856		
90.	- Működési bevétel	24 581 829		24 581 829	
91.	- Felhalmozási célú átvett pénzeszközök	118 000		118 000	
92.	- Finanszírozási bevétel	184 810 176	184 810 176		
93.	Eszterlác Északi Óvoda				
94.	- Működési célú támogatások államháztartáson belül	9 013 444	9 013 444		
95.	- Működési bevétel	39 951 645	24 795 717	15 155 928	
96.	- Finanszírozási bevétel	1 063 696	1 063 696		
97.	Gyermekek Háza Déli Óvoda				
98.	- Működési célú támogatások államháztartáson belül	4 109 755	4 109 755		
99.	- Működési bevétel	32 665 492	20 007 569	12 657 923	
100.	- Pénzmaradvány igénybevétele	965 377	965 377		
101.	Tündérváros Keleti Óvoda				
102.	- Működési célú támogatások államháztartáson belül	5 307 750	5 307 750		
103.	- Működési bevétel	39 492 919	23 451 655	16 041 264	
104.	- Finanszírozási bevétel	681 997	681 997		
105.	Búzaszem Nyugati Óvoda				
106.	- Működési célú támogatások államháztartáson belül	4 429 068	4 429 068		
107.	- Működési bevétel	26 272 616	19 739 416	7 533 200	
108.	- Finanszírozási bevétel	1 012 008	1 012 008		
109.	Közüntézményeket Működtető Központ				
110.	- Működési célú támogatások államháztartáson belül	12 950 433	12 950 433		
111.	- Működési bevétel	568 548 271	471 078 415	97 469 856	
112.	- Finanszírozási bevétel	3 841 834	3 841 834		
113.	Móricz Zsigmond Megyei és Városi Könyvtár				
114.	- Működési célú támogatások államháztartáson belül	5 930 757	5 930 757		
115.	- Működési bevétel	18 404 701		18 404 701	
116.	- Működési célú átvett pénzeszköz	160 000		160 000	
117.	- Finanszírozási bevétel	4 769 970	4 769 970		
118.	Váci Mihály Kulturális Központ				
119.	- Működési célú támogatások államháztartáson belül	5 765 180	5 765 180		
120.	- Működési bevétel	82 063 907		82 063 907	
121.	- Működési célú átvett pénzeszköz	1 347 895		1 347 895	
122.	- Felhalmozási bevétel	244 095		244 095	
123.	- Finanszírozási bevétel	4 881 359	4 881 359		
124.	Nyíregyházi Cantemus Kórus				
125.	- Működési célú támogatások államháztartáson belül	77 992 844	77 992 844		
126.	- Működési bevétel	55 288 493		55 288 493	
127.	- Működési célú átvett pénzeszköz	7 491 215		7 491 215	
128.	- Finanszírozási bevétel	24 053 146	24 053 146		
129.	Jósa András Múzeum				
130.	- Működési célú támogatások államháztartáson belül	6 361 209		6 361 209	
131.	- Működési bevétel	203 868 064		203 868 064	
132.	- Működési célú átvett pénzeszköz	399 036		399 036	
133.	- Felhalmozási bevétel	650 000		650 000	
134.	- Finanszírozási bevétel	155 547 001	155 547 001		
135.	Nyíregyháza Megyei Jogú Város Polgármesteri Hivatal				
136.	- Működési célú támogatások államháztartáson belül	23 917 817	23 917 817		
137.	- Közhatalmi bevétel	1 608 165			1 608 165
138.	- Működési bevétel	40 380 295		40 380 295	
139.	- Felhalmozási bevétel	619 910		619 910	
140.	- Felhalmozási célú átvett pénzeszközök	2 101 520		2 101 520	
141.	- Finanszírozási bevétel	48 782 508		48 782 508	
142.	Intézményi bevételek összesen	2 229 492 253	1 586 163 240	641 720 848	1 608 165
143.	Önkormányzat mindösszesen	60 044 432 815	19 454 028 956	40 588 795 694	1 608 165

Forintban!

1.	A. Megnevezés	B. 2017. évi előirányzat	C. Kötelező feladat	D. Önként vállalt feladat	E. Államigazgatási feladat
2.	Kisegítő mezőgazdasági szolgáltatás	27 514 000	27 514 000		
3.	Állategészségügyi feladatok	82 550 000	82 550 000		
4.	Gyepmesteri telep bővítése	176 000 000	176 000 000		
5.	Egyéb városüzemeltetési feladatok	77 930 040	-	77 930 040	
6.	Zöldfelület fenntartás	428 003 000	428 003 000		
7.	Csapadék és belvízelvezetés	190 130 000	190 130 000		
8.	Település vízellátás	12 600 000	12 600 000		
9.	Közvilágítás	302 818 725	302 818 725		
10.	Közutak, hidak fenntartása	1 289 430 000	1 289 430 000		
11.	Lakóingatlan (karbantart.,üzemelt.)	250 000 000	250 000 000		
12.	Vagyonkezelésbe adott ingatlanok kezelése (NLC általánv)	48 845 000	48 845 000		
13.	Intézményi világítás, tűrvédelmi feladatok	112 275 026	112 275 026		
14.	Tanműhelyek	10 675 000	10 675 000		
15.	Sport létesítmények üzemeltetése	153 278 754	153 278 754		
16.	Közfoglalkoztatás	192 500 000	192 500 000		
17.	Bencs Villa üzemeltetés	150 000	-	150 000	
18.	Szigligeti gyermeküdülő üzemeltetése, felújítás	22 000 000	-	22 000 000	
19.	Nyíregyházi Városüzemeltető és Vagyonkezelő Nonprofit Kft ellátott feladatok	3 376 099 545	3 276 619 505	99 480 040	-
20.	Társasházi lakások üzemeltetése	200 800 000	200 800 000		
21.	NLC kezelés Önkormányzat	88 692 703		88 692 703	
22.	NLC kezelés NYIRVV	48 000 000		48 000 000	
23.	Lakbértámogatás	25 000 000		25 000 000	
24.	Térségi Hulladékgazdálkodási Kft.	6 799 000	6 799 000		
25.	Környezetvédelmi célfeladatok	30 193 250	30 193 250		
26.	Repülőtér üzemeltetés	28 000 000		28 000 000	
27.	Ingatlanok őrzése, ingatlankezelés	5 000 000		5 000 000	
28.	Területelőkészítés	185 246 364		185 246 364	
29.	Szakértői, tervezési díjak	50 000 000		50 000 000	
30.	Szabolcs-Szatmár-Bereg Megyei Temetkezési Kft.	128 483 417	128 483 417		
31.	Nyíregyházi Ipari Park Kft.	19 382 709		19 382 709	
32.	Észak-magyarországi Közlekedési Központ Zrt.	768 181 000		768 181 000	
33.	Nyíregyházi Sportcentrum Nonprofit Kft.	224 966 695	224 966 695		
34.	Nyíregyházi Spartacus FC Kft.	79 986 000		79 986 000	
35.	Boszik Akadémia	25 500 000		25 500 000	
36.	Kiemelt csapatsportágak támogatása	89 000 000	89 000 000		
37.	Város-Kép Nonprofit Kft.	230 915 000		230 915 000	
38.	Nyíregyházi Állatpark Nonprofit Kft.	40 000 000		40 000 000	
39.	Móricz Zs. Színház Nonprofit Kft.	521 400 000	521 400 000		
40.	Sóstó-Gyógyfürdők Zrt.	352 800 000		352 800 000	
41.	Nyírvidek Képző Központ Kiemelkedően Közhasznú Nonprofit Kft.	28 379 000	28 379 000		
42.	Nyírségi Szakképzés-Szervezési Kiemelkedően Közhasznú Nonprofit Kft.	188 000	188 000		
43.	Nyíregyházi Turisztikai Nonprofit Kft.	64 000 000		64 000 000	
44.	Önkormányzati felújítások	734 928 004		734 928 004	
45.	Városi lőtér	1 000 000		1 000 000	
46.	Borbányai hulladéklerakó üzemeltetése	61 930 215		61 930 215	
47.	Egyéb vagyoni kiadások	26 611 787		26 611 787	
48.	Vagyonbiztosítás	28 471 650	28 471 650		
49.	Továbbszámlázott vagyoni kiadás	10 000 000		10 000 000	
50.	Vagyoni kiadások	4 103 854 794	1 258 681 012	2 845 173 782	-

Forintban!

1.	A. Megnevezés	B. 2017. évi előirányzat	C. Kötelező feladat	D. Önként vállalt feladat	E. Államigazgatási feladat
51.	Rendszeres pénzbeli ellátás	310 974 285	310 974 285		
52.	Éseti pénzbeli és természetbeni ellátás	221 832 416	171 332 416	50 500 000	
53.	Lakbértámogatás	5 000 000		5 000 000	
54.	Lakáscélú helyi támogatás (életvesztéyes állapotú épület felújítása)	2 500 000		2 500 000	
55.	Periféria Egyesület	12 400 000		12 400 000	
56.	Bursa Hungarica	7 000 000		7 000 000	
57.	Rés Alapítvány	4 000 000		4 000 000	
58.	Szociális és egészségügyi célfeladatok	1 838 369	1 838 369		
59.	Kéknefejeics Alapítvány	7 000 000		7 000 000	
60.	Human-Net tanyagondnók	6 043 000		6 043 000	
61.	Nyíregyházi Egyházmegye -Huszárvár működése	11 100 000		11 100 000	
62.	Nyíregyházi Egyházmegye -óvoda, iskola kieg. támog.	56 200 000		56 200 000	
63.	Egyéb szociális kiadások (pályázatok, kutatás, fejlesztés)	2 673 127		2 673 127	
64.	Szigligeti gyermeküdültetés	3 000 000		3 000 000	
65.	Egészségügyi Támogató Alap Program (ETAP) PRIMOM Vállalkozásellenkítő Alapítvány	12 000 000		12 000 000	
66.	Krisis alap	1 000 000		1 000 000	
67.	KAB-KEF pályázat	1 000 000		1 000 000	
68.	Értékünk a család projekt	576 873		576 873	
69.	Idősbarát Önkormányzat	1 000 000		1 000 000	
70.	Rászoruló Hallgatókért Közalapítvány	3 000 000		3 000 000	
71.	Ifjúsági célfeladatok	6 480 000		6 480 000	
72.	SNI-s gyermekek fejlesztésének támogatása	11 346 000		11 346 000	
73.	Köznevelési célfeladatok	5 500 000	5 500 000		
74.	Szociális és Köznevelési kiadások	693 464 070	489 645 070	203 819 000	-
75.	Kulturális célfeladatok	12 400 000		12 400 000	
76.	Nyírség Vidékfejlesztési Közhazsnú Egyesület (tagdíj)	901 200		901 200	
77.	Civil Ház működtetése, tagdíj fizetés	4 000 000		4 000 000	
78.	Városi nagyrendezvények	43 048 638		43 048 638	
79.	Városi rendezvények, társadalmi ünnepek közösségi színterek	17 681 997		17 681 997	
80.	Nagygyűtések támogatása	15 000 000		15 000 000	
81.	Jósa A. Múzeum álcormányvéd. felad. ellátása	1 388 652	1 388 652		
82.	Szovjetunióba hurcolt politikai foglyok és kényszermunkások emlékére	400 000	400 000		
83.	Happy Art Alapítvány nívódíj	158 750		158 750	
84.	Helyi önszerveződő közösségek pénzügyi alapja	25 000 000		25 000 000	
85.	Kulturális kiadás	119 979 237	1 788 652	118 190 585	-
86.	Polgármesteri keret	20 000 000		20 000 000	
87.	Képviselő testület kiadásai	116 519 718	116 519 718		
88.	Kárpátaljai Magyar Szövetség támogatása	5 000 000		5 000 000	
89.	Kitüntetések	30 706 069		30 706 069	
90.	Külföldi és EU-s célfeladatok	9 580 550		9 580 550	
91.	Testvérvárosi jubileumi évfordulók	9 619 792		9 619 792	
92.	Várostdiplomácia, testvér és partnervárosi kapcs. elősegítő progr. rendezvények	3 850 208		3 850 208	
93.	Önkormányzati tervtanács	13 000 000		13 000 000	
94.	Megyei Jogú Városok Szövetsége	3 545 975		3 545 975	
95.	Közbiztonsági megállapodás	5 000 000		5 000 000	
96.	Közbiztonsági Alapítvány	8 500 000		8 500 000	
97.	Hirdetési keret, PR kiadás, Városmarketing	35 000 000		35 000 000	
98.	Mária út Közhazsnú Egyesület tagdíj és programok	650 000		650 000	
99.	Egyéb önkormányzati feladatok	11 430 480		11 430 480	
100.	Lejárt ifjúsági kölcsön elszámolást követő visszafizetés	2 500 000		2 500 000	
101.	Nyírségi Többcélú Kistérségi Társulás	2 215 500 844		2 215 500 844	
102.	Nemzetiségi önkormányzatok támogatása	10 470 000		10 470 000	
103.	Sport célfeladatok	77 396 000		77 396 000	
104.	Városi sportrendezvények	17 433 637		17 433 637	
105.	Hiszek Benned Sport Program	6 566 363	6 566 363		
106.	Önkormányzati egyéb feladatok	2 602 269 636	123 086 081	2 479 183 555	-

Forintban!

1.	A. Megnevezés	B. 2017. évi előirányzat	C. Kötelező feladat	D. Önként vállalt feladat	E. Államigazgatási feladat
107.	Polgárvédelmi kiadások	2 720 000	2 720 000		
108.	Városfejlesztési kiadások	11 043 537 348	310 672 917	10 732 864 431	
109.	ÁFA befizetés	200 000 000		200 000 000	
110.	Kamatfizetés	75 712 963		75 712 963	
111.	Önkormányzati számlákkal kapcsolatos kiadások	44 500 000		44 500 000	
112.	Továbbszámított kiadások	12 700 000		12 700 000	
113.	Társadalmi szervezetek támogatása	10 800 000		10 800 000	
114.	Befizetési kötelezettség	35 152 709		35 152 709	
115.	Céltartalék	19 904 326 257		19 904 326 257	
116.	Általános tartalék	28 566 458		28 566 458	
117.	Rövid lejáratú hitel, kölcsön törlesztés	2 233 901 642		2 233 901 642	
118.	Belföldi értékpapírok kiadásai	6 000 000 000		6 000 000 000	
119.	Államháztartáson belüli megelőlegezés visszafizetése	173 886 117		173 886 117	
120.	Önkormányzati kiadások mindösszesen:	50 661 470 776	5 463 213 237	45 198 257 539	-
121.	Egészségügyi Alapellátási Igazgatóság	739 023 234	721 143 234	17 880 000	
122.	Eszterlánc Északi Óvoda	917 483 120	909 466 083	8 017 037	
123.	Gyermekek Háza Déli Óvoda	834 838 711	830 295 162	4 543 549	
124.	Tündérváros Keleti Óvoda	827 433 730	819 307 494	8 126 236	
125.	Búzaszem Nyugati Óvoda	597 413 784	592 466 319	4 947 465	
126.	Közüntézményeket Működtető Központ	1 501 147 056	1 451 083 056	50 064 000	
127.	Móricz Zsigmond Megyei és Városi Könyvtár	460 473 096	447 303 096	13 170 000	
128.	Váci Mihály Kulturális Központ	341 725 098	277 761 783	64 023 315	
129.	Nyíregyházi Cantemus Kórus	251 834 701	229 866 701	21 968 000	
130.	Jósa András Múzeum	617 732 039	575 719 539	42 012 500	
131.	Nyíregyháza Megyei Jogú Város Polgármesteri Hivatal				
132.	ebből: - Igazgatási kiadások	2 224 337 470	1 279 435 357	256 054 646	688 847 467
133.	- Rendszeres pénzügyi ellátás	2 020 000	2 020 000		
134.	- Eseti pénzügyi és természetbeni ellátás	67 500 000	67 500 000		
135.	Intézményi kiadás összesen	9 382 962 039	8 203 307 824	490 806 748	688 847 467
136.	Önkormányzat mindösszesen	60 044 432 815	13 666 521 061	45 689 064 287	688 847 467