

**Nyíregyháza Megyei Jogú Város Önkormányzata
Közgyűlésének**

**29/2017.(IX.29.)
önkormányzati rendelete**

**az önkormányzat 2017. évi költségvetésről és a költségvetés vitelének szabályairól szóló
1/2017. (I.27.) önkormányzati rendelet módosításáról**

Nyíregyháza Megyei Jogú Város Önkormányzata Közgyűlése a helyi önkormányzatok és szerveik, a köztársasági megbízottak, valamint egyes centrális alárendeltségű szervek feladat- és hatásköreiről szóló 1991. évi XX. törvény 138. § (1) bekezdés d) pontjában kapott felhatalmazás alapján, a Magyarország helyi önkormányzatairól szóló 2011. évi CLXXXIX. törvény 120. § (1) bekezdés a) pontjában biztosított véleményezési jogkörében eljáró Pénzügyi Bizottság véleményének kikérésével, az Alaptörvény 32. cikk (1) bekezdés f) pontjában meghatározott feladatkörében eljárva a következőket rendeli el:

1. A KÖLTSÉGVETÉS BEVÉTELEI ÉS KIADÁSAI

1.§ A 2017. évi költségvetésről és a költségvetés vitelének szabályairól szóló 1/2017. (I. 27.) önkormányzati rendeletének (továbbiakban Ör.) 1. § (1) bekezdése helyébe - a 2. melléklet szerint - a következő rendelkezés lép:

(1) A képviselő testület az önkormányzat 2017. évi

a) költségvetési bevételeit	33.981.701.556 Ft-ban,
b) finanszírozási bevételeit	18.463.926.933 Ft-ban,
c) bevételek főösszegét	52.445.628.489 Ft-ban,
d) költségvetési kiadásait	44.037.840.730 Ft-ban,
e) finanszírozási kiadásait	8.407.787.759 Ft-ban,
f) kiadási főösszegét	52.445.628.489 Ft-ban,
g) a költségvetés hiányát	10.056.139.174 Ft-ban,
ga) működési többletét	2.749.301.734 Ft-ban,
gb) felhalmozási hiányát	12.805.440.908 Ft-ban,

előirányzat-csoportok, kiemelt előirányzatok szerinti bontásban az **1. melléklet** – jelen rendelet 2. melléklete - szerinti részletezéssel, míg a 2017. évi állami hozzájárulás összegét jogcímenként a **2. mellékletben** – jelen rendelet 3. melléklete - foglaltak szerint állapítja meg.

(2) Az (1) bekezdés szerinti hiányból

- a) 9.556.139.174 Ft-ot a költségvetési hiány belső finanszírozására szolgáló előző évi költségvetési maradványból,
- b) 500.000.000 Ft-ot hosszú lejáratú hitel felvételével finanszírozza.

2.§ (1) Az önkormányzat és az irányítása alá tartozó intézmények bevételeit és kiadásait az alábbiak szerinti összegekkel:

- a) A működési célú támogatásokat államháztartáson belülről 6.735.228.814 Ft-ban,
- aa) az önkormányzatok működési támogatásait 5.798.447.316 Ft-ban,
- ab) az egyéb működési támogatásokat államháztartáson belülről 936.781.498 Ft-ban,

b) A felhalmozási célú támogatásokat államháztartáson belülről	12.531.677.462 Ft-ban,
c) A közhatalmi bevételeket	10.509.000.000 Ft-ban,
d) A működési bevételeket	3.736.669.016 Ft-ban,
e) A felhalmozási bevételeket	253.418.186 Ft-ban,
f) A működési célú átvett pénzeszközöket	112.132.077 Ft-ban,
g) A felhalmozási célú átvett pénzeszközöket	103.576.001 Ft-ban,
h) A finanszírozási bevételek összegét	18.463.926.933 Ft-ban,
ha) az előző év költségvetési maradványának igénybevételét	9.556.139.174 Ft-ban,
hb) a hosszú lejáratú hitel felvételét	500.000.000 Ft-ban,
hc) a likviditási célú hitel felvételét	2.233.901.642 Ft-ban,
hd) a belföldi értékpapírok bevételeit	6.000.000.000 Ft-ban,
he) az államháztartáson belüli megelőlegezések bevételeit	173.886.117 Ft-ban,
i) A működési kiadásokat	27.125.349.261 Ft-ban,
ia) a személyi juttatásokat	4.709.559.789 Ft-ban,
ib) a szociális hozzájárulási adót	1.142.130.931 Ft-ban,
ic) a dologi kiadásokat	9.018.215.186 Ft-ban,
id) az ellátottak pénzbeli juttatásait	510.770.000 Ft-ban,
ie) az egyéb működési célú kiadásokat	11.744.673.355 Ft-ban,
j) A felhalmozási kiadásokat	16.912.491.469 Ft-ban,
ja) a beruházási kiadásokat	12.746.640.058 Ft-ban,
jb) a felújítási kiadásokat	3.733.424.412 Ft-ban,
jc) az egyéb felhalmozási célú kiadásokat	432.426.999 Ft-ban,
k) A finanszírozási kiadások összegét	8.407.787.759 Ft-ban,
ka) a likviditási célú hitel törlesztését	2.233.901.642 Ft-ban,
kb) a belföldi értékpapírok kiadásait	6.000.000.000 Ft-ban,
kc) az államháztartáson belüli megelőlegezések kiadásait	173.886.117 Ft-ban,
hagyja jóvá.	

3.§. (1) Az Ör. alábbiakban felsorolt

- a) 1. melléklete helyébe jelen rendelet 2. melléklete
- b) 2. melléklete helyébe jelen rendelet 3. melléklete
- c) 3. melléklete helyébe jelen rendelet 4. melléklete
- d) 4. melléklete helyébe jelen rendelet 5. melléklete
- e) 5. melléklete helyébe jelen rendelet 6. melléklete
- f) 7. melléklete helyébe jelen rendelet 7. melléklete
- g) 8. melléklete helyébe jelen rendelet 8. melléklete
- h) 9. melléklete helyébe jelen rendelet 9. melléklete
- i) 10. melléklete helyébe jelen rendelet 10. melléklete
- j) 12. melléklete helyébe jelen rendelet 11. melléklete
- k) 13. melléklete helyébe jelen rendelet 12. melléklete
- l) 14. melléklete helyébe jelen rendelet 13. melléklete
- m) 15. melléklete helyébe jelen rendelet 14. melléklete
- n) 16. melléklete helyébe jelen rendelet 15. melléklete
- o) 17. melléklete helyébe jelen rendelet 16. melléklete
- p) 18. melléklete helyébe jelen rendelet 17. melléklete
- q) 20. melléklete helyébe jelen rendelet 18. melléklete


- r) 21. melléklete helyébe jelen rendelet 19. melléklete
- s) 22. melléklete helyébe jelen rendelet 20. melléklete
- t) 25. melléklete helyébe jelen rendelet 21. melléklete
- u) 26. melléklete helyébe jelen rendelet 22. melléklete
- v) 27. melléklete helyébe jelen rendelet 23. melléklete lép.


4.5. (1) E rendelet a kihirdetését követő napon lép hatályba, és az azt követő napon hatályát veszti.

(2) Hatályát veszti az Ör. 24. melléklete.

Nyíregyháza, 2017. szeptember 28.



Dr. Kovács Ferenc
polgármester




Dr. Szemán Sándor
címzetes főjegyző

Ezt a rendeletet 2017. szeptember hó 29. napján kihirdetem.

Nyíregyháza, 2017. szeptember 29.


Dr. Szemán Sándor
címzetes főjegyző

ÁLTALÁNOS INDOKOLÁS

az önkormányzat 2017. évi költségvetéséről és a költségvetés vitelének szabályairól szóló 1/2017. (I. 27.) önkormányzati rendelet módosításáról

Nyíregyháza Megyei Jogú Város Önkormányzata 2017. évi költségvetéséről és a költségvetés vitelének szabályairól szóló önkormányzati rendeletét a Közgyűlés 2017. január 27-ei ülésén az 1/2017. (I. 27.) önkormányzati rendeletével hagyta jóvá.

Nyíregyháza Megyei Jogú Város Önkormányzata Közgyűlése az Alaptörvény 32. cikk (2) bekezdésében meghatározott eredeti jogalkotói hatáskörében, az Alaptörvény 32. cikk (1) bekezdés f) pontjában meghatározott feladatkörében eljárva rendeletet alkot a Nyíregyháza Megyei Jogú Város Önkormányzata 2017. évi költségvetési rendeletének második alkalommal történő módosításáról. Az előterjesztés részletes információkat tartalmaz a módosuló előirányzatokkal kapcsolatosan a módosítások szükségességének alátámasztására.

RÉSZLETES INDOKOLÁS

**az önkormányzat 2017. évi költségvetéséről és a költségvetés vitelének szabályairól szóló
1/2017. (I. 27.) önkormányzati rendelet módosításáról**

1.§.-hoz

Nyíregyháza Megyei Jogú Város Önkormányzata 2017. évi költségvetési rendeletének az 1. melléklet szerinti módosítását tartalmazza, melyben az önkormányzat 2017. évi költségvetésének főösszegei kerülnek pontosításra.

2.§.-hoz

Az önkormányzat és az irányítása alá tartozó költségvetési szervek bevételeit és kiadásait tartalmazza kiemelt előirányzati csoportonként.

3.§.-hoz

Az önkormányzati rendelet felsorolt mellékletei kerülnek módosításra.

4.§.-hoz

Az önkormányzati rendelet hatálybalépésének napját határozza meg.

2017. évi termőmődositás

1. melléklet

1.	A. Megnevezés	B.		C.		D.		E.		F.		G.		H.		I.	
		B e v é t e l (Forint)				K i a d á s (Forint)											
		Csökkenés	Nővekedés	Csökkenés	Nővekedés	Ebből		Nővekedés	Ebből		Bér	Munk.j.	Bér	Munk.j.			
Bér	Munk.j.					Bér	Munk.j.										
2.	Mődositott előirányzat		52 962 471 633									52 962 471 633					
3.	<u>Polgármesteri hatáskörben</u>																
4.	<u>végrehajtott előirányzatmődositás</u>																
5.	1/a. melléklet szerint					233 503 064						233 503 064					
6.	Mődositott előirányzat		52 962 471 633									52 962 471 633					
7.																	
8.	I. ÖNKORMÁNYZATI KÖLTSÉGVETÉS																
9.	I/1. BEVÉTELEK																
10.	1. Támogatások																
11.	MAK levelek alapján																
12.	Helyi önkormányzatok szociális gyermekjóléti és																
13.	gyermekéktetési feladatainak támogatása																
14.	- 1312/2017. (VI.B.) Korm.hat. - 2017. évi min.bér																
15.	és garantált bérmin.emelése valamint szoc.																
16.	hozzájárulási adó csökk. hatásának komp.	89 657 960															
17.	- intézményüzemeltetési támogatás B113			879 000													
18.	- szociális ágazati összevont pótlék B113			51 340 354													
19.	- középokú végz. rendelkező kisgyermek-																
20.	nevelők bölcsődei pótléka B113			15 437 138													
21.	Helyi önkormányz. kulturális feladatainak támog.																
22.	- könyvtári célú érdekeltésnövelő támog.			531 780													
23.	- kulturális illetménypótlék B114			14 357 553													
24.	Működési célú költségvetési támogatások és																
25.	kiegészítő támogatások (B115)																
26.	- 2017. évi önkorm. bérkompenzáció			12 254 693													
27.	- jó adatszolgáltató önkormányzatok támog.			550 000													
28.	- 1312/2017. (VI.B.) Korm.hat. - 2017. évi min.bér																
29.	és garantált bérmin.emelése valamint szoc.																
30.	hozzájárulási adó csökk. hatásának komp.			89 657 960													
31.																	
32.	2. Átvett pénzeszközök																
33.	- működési célra átvett pénzeszközök (09651 fkv)			65 311													
34.	- működési célú támog. Áh-n belül (09161 fkv)			363 228													
35.	- kieg. gyermekvédelmi támogatás			112 860													
36.	- működési célú szociális átvett pénzeszköz	112 860															
37.	- TAE 618013 Néptáncfesztivál (Áh-n belül)			6 000 000													
38.	- Belügyminisztérium - Idősbarát Önkormányz.			500 000													
39.	- "Értékünk a család" - működési célú p.e. átv.			500 000													
40.	- Emberi Erőforrások Minisztériuma																
41.	FF-069/0-2017. - fejlesztő foglalk.támog.			3 624 750													
42.	- egyéb felhalm. célú átvett p.e. - LTP			5 978 922													
43.	- (913/2016. (XI.24.) KGY határozat alapján)																
44.	közérdekű kötvállalás nyújtása - felhalm. c.			15 000 000													
45.	- fejlesztési felad. - pénzeszközátvételei																
46.	(Városfejlesztési Osztály anyaga)																
47.	7. melléklet szerint	3 321 101 318		1 597 864 825													
48.																	
49.	3. Működési bevétel																
50.	- Tulajdonosi bevétel (üzem.víziközmű vagyon)			50 000 000													
51.	- Tulajdonosi bevétel - Spartacus Futball Club																
52.	továbbszámlázott közvetített szolg. bevétele			14 986 000													
53.	- Áfa visszatérülés			99 482 908													
54.	- Áfa bevétel			23 689 117													
55.	- egyéb lakbér bevétel			120 000													
56.	- közvetített szolgáltatások			4 966 341													
57.	- befektetett pénzügyi eszközökből szárm. bev.			78 931 000													
58.	- tagi kölcsön kamata			54 579													
59.																	
60.	4. Felhalmozási bevétel																
61.	- telekértékesítés	61 164 587															
62.	- önkormányzati lakótelek értékesítés			20 600 000													
63.	- egyéb ingatlan értékesítés			40 564 587													
64.																	
65.	5. Finanszírozási bevétel																
66.	beföldi értékpapírok bevétele			3 000 000 000													
67.	támogatás előfinanszírozási hitel	797 000 000															
68.	bankbetétek megszüntetésének bevétele	1 500 000 000															
69.	rövid lejáratú hitelek, kölcsönök felvétele	66 098 358															
70.																	
71.	I/2. KIADÁSOK																
72.	1. Tartalékok, célfeladatok																
73.	- Küllügyi célfeladat																
74.	- Pályázati Alap																
75.	(86/2017. (V.23.) VKB határozat alapján)																
76.	Eszterlánc Északi Óvoda - "Nyíregyházi Köznev.																
77.	intézm. 2017. évi Nemzetközi Kapcsolatainak																
78.	és EU-s programoknak a támogatása"					100 000											
79.	- Köznevelési célfeladatok																
80.	- Szakmai programok támogatása					99 000											
81.	(Köznevelési, Kulturális és Sport Bizottság támog.)																
82.	- Vécsey Károly Alapítvány											99 000					
83.	- Oktatási és kulturális intézmények																
84.	együttműködését segítő programok																
85.	(Köznevelési, Kulturális és Sport Bizottság támog.)					200 000											
86.	- "Tettekész Alapítvány a Gyermekekért"											100 000					
87.	- Szécsorszép Alapítvány a Borbányai Óvodásokért											100 000					

2017. évi termődositás

1. melléklet

1.	A. Megnevezés	B. C.		D.	E.	F. G.		H.	I.
		B e v é t e l (Forint)		Csökkenés	Ebből	K i a d á s (Forint)		Ebből	
		Csökkenés	Növekedés			Bér	Munk.j.		
88.									
89.	- Kulturális célfeladat								
90.	(Kulturális Osztály levele alapján)								
91.	- Szabolcs-Szatmár-Bereg Megyei Szemle			250 000					
92.	(Köznevelési, Kulturális és Sport Bizottság támogat.)								
93.	- Vörös Postakocsi folyóirat			200 000					
94.	Vörös Postakocsi Alapítvány						200 000		
95.	- Szépkorúak Akadémiája			500 000					
96.	- Céltartalék			60 345 385					
97.	- Általános tartalék			33 503 257					
98.									
99.	2. Pénzeszközátadás								
100.	- Nyírségi Többcélű Kistérségi Társulás								
101.	(Társulási Megállapodás módosítása alapján)								
102.	- hozzájár. a működési kiadásokhoz - korrekció			32 339					
103.	(MÁK levelek és intézményi felmérés alapján)								
104.	- működési célú pénzeszközátadás								
105.	1/b. melléklet szerint						91 182 585		
106.									
107.	3. Szociális és köznevelési kiadások								
108.	(Szociális és Köznevel. Osztály levele alapj.)								
109.	- Idősbarát Önkormányzat - TAE 312001						500 000		
110.									
111.	4. Kulturális kiadások								
112.	- Városi nagyrendezvények								
113.	- TAE 618013 Néptánctesztivál						6 000 000	2 654 379	1 158 902
114.	- Városi rendezvények, társadalmi ünnepek								
115.	(Kulturális Osztály levele alapján)								
116.	Őszi Tárlat c. kiállítás - Önkorm. adományozása			100 000					
117.									
118.	5. Vagyoni kiadások								
119.	(Polgármesteri Kabinet levele alapján)								
120.	- Város-Kép Nonprofit Kft.								
121.	- műsoridő vásárlás (dologi kiadás)						15 000 000		
122.	- reprezentációs kiadások (dologi kiadás)						20 000 000		
123.	- Nyíregyházi Sportcentrum Nonprofit Kft.								
124.	a labdarugó utánpótlás szakágban és a felnőtt								
125.	női röplabda csapat üzemelt. változás miatt			37 169 000					
126.	(Gazdasági Osztály anyaga alapján)								
127.	- Nyíregyházi Ipari Park Nonprofit Kft.								
128.	- előző évről áthúzódó kiadás						598 989		
129.	- Üzemelt. átadott víziközmű vagyon felújítás						50 000 000		
130.	- Nyíregyháza Spartacus Football Club Kft.								
131.	- felújítási, karbantart. munkák - kompenzáció						14 986 000		
132.	- Spartacus 1928 Utánpótlásképző-Központ Nonprofit Kft.								
133.	(178/2017. (VIII.31.) KGY határozat alapján)								
134.	Boszik Akadémia - működési támogatás						25 500 000		
135.	- Nyírségi Szakképzés-Szervezési Nonprofit Kft.								
136.	- előző évről áthúzódó kiadás						188 000		
137.	(313/2016. (XI.24.) KGY határozat alapján)								
138.	- közérdekű kötvény nyújtása - felújítási tartalék			7 815 160			15 000 000		
139.	- Környezetvédelmi célfeladatok						12 193 250		
140.									
141.									
142.	6. Nyíregyházi Városüzemeltető és Vagyonkezelő Nonprofit Kft. ellátott feladatok								
143.	(NYÍRRVV Nonprofit Kft levele alapján)								
144.	- közutak, hidak fenntartása - beruházási kiad.			80 000 000					
145.	- gyeptermelési telep bővítése és eszközbesz.			100 000 000					
146.									
147.									
148.	7. Felújítási kiadások								
149.	(Vagyongazdálkodási Osztály anyaga)								
150.	9. melléklet szerint						7 815 160		
151.									
152.	8. Városfejlesztési kiadások								
153.	(Városfejlesztési Osztály anyaga)								
154.	7. melléklet szerint			3 646 395 370			1 505 981 649		
155.									
156.	9. Önkormányzati egyéb feladatok								
157.	- 900600 értékpapír kamatkiadások						39 900 000		
158.	- 900600 értékpapír vásárlás						3 000 000 000		
159.	- pénzeszközök betétként elhelyezése			1 500 000 000					
160.	- rövid lejáratú hitelek, kölcsönök törlesztése			66 098 358					
161.	- képviselőtestület kiadásai						976 000	800 000	176 000
162.									
163.	10. Előirányzat átcsoportosítások								
164.	(Gazdasági Osztály anyaga alapján)								
165.	1/c. melléklet szerint			300 220 267			300 220 267	3 960 259	1 507 154
166.									
167.	II. INTÉZMÉNYI KÖLTSÉGVETÉS								
168.	1. Bérkompenzáció fedezete								
169.	(a Magyar Államkincstár anyaga alapján)								
170.	1/d. melléklet szerint						5 782 922	4 740 100	1 042 822
171.									
172.	2. Kulturális ágazati illetménypótlék fedezete								
173.	(a Magyar Államkincstár anyaga alapján)								
174.	1/d. melléklet szerint						14 357 553	11 768 494	2 589 059

2017. évi termőmődosítás

1. melléklet

1.	A. Megnevezés	B.		C.		D.		E.		F.		G.		H.		I.	
		B e v e t e l (Forint)				K i a d á s (Forint)											
		Csökkenés	Nővekedés	Csökkenés	Ebből				Nővekedés	Ebből							
Bér	Munk.j.				Bér	Munk.j.											
175.	3. Saját hatáskörű előirányzatmődosítás																
176.	(intézményi szintű felmérés alapján)																
177.	1/e. melléklet szerint		160 880 269								160 880 269	58 613 003				16 905 906	
178.																	
179.																	
180.	4. Egyéb kiadások																
181.	- Eszterlác Északi Óvoda																
182.	(86/2017. (V.23.) VKB határozat alapján)																
183.	Eszterlác Északi Óvoda - "Nyíregyházi Köznev.																
184.	Intézm. 2017. évi Nemzetközi Kapcsolatainak																
185.	és EU-s programoknak a támogatása"										100 000						
186.	(az intézmény levele alapján)																
187.	- rehabilitációs hozzájárulás kiadása										1 996 250					1 996 250	
188.	- Gyermek Ház Déli Óvoda																
189.	(az intézmény levele alapján)																
190.	- rehabilitációs hozzájárulás kiadása										850 062					850 062	
191.	- Tündérváros Keleti Óvoda																
192.	(az intézmény levele alapján)																
193.	- rehabilitációs hozzájárulás kiadása										1 162 562					1 162 562	
194.	- energia kiadás többlet fedezete - távhő										2 150 000						
195.	- energia kiadás többlet fedezete - gáz										8 271 026						
196.	- Búzaszem Nyugati Óvoda																
197.	(az intézmény levele alapján)																
198.	- rehabilitációs hozzájárulás kiadása										963 562					963 562	
199.	- energia kiadás többlet fedezete - víz										350 000						
200.																	
201.	- Mőricz Zsigmond Megyei és Városi Könyvtár																
202.	- érdekeltségővelő támog. - felhalm. kiadás										531 780						
203.	(Kulturális Osztály levele alapján)																
204.	Szabolcs-Szatmár-Bereg Megyei Szemle										250 000	47 540				10 460	
205.	(az intézmény levele alapján)																
206.	költözést követő tisztasági festés kiadása										585 725						
207.	lépcsőjavítási munkálatok kiadása										768 000						
208.	denevér és galambriasztó felszerelése, külső																
209.	ablakfelület tisztítása alpinista szakemberek által										700 000						
210.																	
211.	- Váci Mihály Kulturális Központ																
212.	(Kulturális Osztály levele alapján)																
213.	Székelyudvarhely Akadémiája c. rendezvény lebony.										500 000	245 900				54 100	
214.	Őszi Tárlat c. kiállítás - Önkorm. adományozása										100 000	81 970				18 030	
215.																	
216.	- Polgármesteri Hivatal																
217.	- működési bevételek		1 814 383														
218.	- egyéb tárgyi eszköz értékesítés		60 000														
219.	- jó adatszolgáltató önkormányzatok támog.										550 000	450 820				99 180	
220.	"Nyári diák munka" prog. - átvett p.e. Fogl. Alap			7 124 381							7 124 381	5 839 657				1 284 724	
221.	"Nyári diák munka" program - bérköltség																
222.	(Jegyzői Kabinet levele alapján)																
223.	továbbképzési keret többletkiadása										400 000						
224.	(Ellátási Osztály levele alapján)																
225.	karbantartási, kisjav. szolgált. - klímaberend.										1 270 000						
226.																	
227.	Ö S S Z E S E N	5 835 135 083	5 318 291 939	5 833 028 136							5 316 184 992	89 202 122				29 818 773	
228.																	
229.	Mődosított előirányzat		52 445 628 489								52 445 628 489						

a polgármesteri hatáskörben végrehajtott előirányzat átcsoportosításokról

1.	A. M e g n e v e z é s	B. C.	
		K i a d á s (Forintban)	
		Növekedés	Csökkenés
2.	20/2017. (VI. 16.)		
3.	<u>Nyíregyháza Megyei Jogú Város Önkormányzata</u>		
4.	<u>- Vagyoni kiadások - Felújítások</u>		
5.	Váci M. Kulturális Központban az elektromos hálózat trafóházának komplett cseréje	7 113 000	
6.	Intézményi felújítási tartalékkeret		7 113 000
7.			
8.	21/2017. (VII. 07.)		
9.	<u>Nyíregyháza Megyei Jogú Város Önkormányzata</u>		
10.	<u>- Vagyoni kiadások</u>		
11.	NLC kezelés - Önkormányzat (dologi kiadások)		4 553 948
12.	<u>- Önkormányzati felújítások</u>		
13.	Polgármesteri Hivatal épületén lévő erkély felújítása (Hősök tere 1.)	4 553 948	
14.			
15.	22/2017. (VII. 17.)		
16.	<u>Nyíregyháza Megyei Jogú Város Önkormányzata</u>		
17.	<u>- Vagyoni kiadások</u>		
18.	Város-Kép Nonprofit Kft.		
19.	Törzstőke emelés (beruházási kiadás)	1 000 000	
20.	Tőketartalék (beruházási kiadás)	25 000 000	
21.	<u>- Általános tartalék</u>		26 000 000
22.			
23.	23/2017. (VII. 17.)		
24.	<u>Nyíregyháza Megyei Jogú Város Önkormányzata</u>		
25.	<u>- Vagyoni kiadások</u>		
26.	NLC kezelés-Egyéb kiadások		953 349
27.	Önkormányzati felújítások - Önkormányzati üdülő Sóstó		
28.	Nyíregyháza 15066/1 hrsz.-on lévő üdülő felújítási munkáinak (I.ütem) pótmunkái	443 534	
29.	Nyíregyháza 15066/1 hrsz.-on lévő üdülő felújítási munkái (II.ütem)	424 815	
30.	Az üdülőben balesetveszélyes gáztűzhely cseréje (beruházási kiadás)	85 000	
31.			
32.	24/2017. (VIII. 15.)		
33.	<u>Nyíregyháza Megyei Jogú Város Önkormányzata</u>		
34.	<u>- Vagyoni kiadások</u>		
35.	Észak-Magyarországi Közlekedési Központ Zrt.	6 000 000	
36.	<u>- Céltartalék</u>		6 000 000
37.			
38.	25/2017. (VIII. 17.)		
39.	<u>Nyíregyháza M.J.V. Önkormányzata - Vagyoni kiadások - Önkormányzati felújítások</u>		
40.	<u>Eszterlánc Északi Óvoda Gyermekmosoly Tagintézmény (Etel köz 13.)</u>		
41.	Két óvodai csoportban a beépített szekrények cseréje		1 000 000
42.	Csapadékvíz elvezetése az épület előtt a pavilonok bejáratánál és az óvoda udvarán		3 500 000
43.	Felnőtt mosdók teljes felújítása		1 500 000
44.	Fejlesztőszoba padlóburkolatának cseréje		500 000
45.	Két óvodai csoportban a beépített szekrények cseréje, csapadékvíz elvezetése az épület előtt az óvoda udvarán, fejlesztőszoba padlóburkolatának cseréje	5 345 914	
46.	Térburkolat készítés játéktároló előtt - műszaki szükségességből elrendelt pótmunka	1 169 330	
47.	<u>Eszterlánc Északi Óvoda Kerekerdő Tagintézmény (Sóstói u. 31.)</u>		
48.	Linóleumok cseréje járólapra, parkettára a csoportszobákban		1 969
49.	<u>Eszterlánc Északi Óvoda Csillagszem Tagintézmény (Nyírszőlős, Kollégium utca 50.)</u>		
50.	Belső linóleum padlóburkolatok cseréje I-II. ütem		4 000 000
51.	Menekülési útvonalat jelző elektromos készülékek cseréje		2 000 000
52.	Kerti zuhanyzók telepítése		1 500 000
53.	Belső linóleum padlóburkolatok cseréje, menekülési útvonalat jelző elektromos készülékek akkumulátorainak cseréje; kerti zuhanyzók telepítése	7 428 259	
54.	Csoportszobák parafa burkolatának plusz három rétegbeni lakkozása - műszaki szükségességből elrendelt pótmunka	508 559	
55.	<u>Eszterlánc Északi Óvoda Nyitnikék Tagintézmény (Jázmin u. 10.)</u>		
56.	Járda felújítása		2 000 000
57.	Járda és utcafronti kerítés felújítása	1 828 744	

K I M U T A T Á S
a polgármesteri hatáskörben végrehajtott előirányzat átcsoportosításokról

1/a. melléklet

1.	M e g n e v e z é s	K i a d á s (Forintban)	
		Növekedés	Csökkenés
58.	<u>Eszterlánc Északi Óvoda Napsugár Tagintézmény (Stadion u 32/a)</u>		
59.	3. és 4. számú csoportokhoz tartozó mosdók felújítása		6 200 000
60.	5. és 6. számú csoportokhoz tartozó öltözők burkolati cseréje		600 000
61.	3. és 4. számú csoportokhoz tartozó mosdók felújítása; 5. és 6. számú csoportokhoz tartozó öltözők burkolati cseréje	6 198 498	
62.	balesetveszélyes, behajló függesztett fa lambéria álmennyezet cseréje gipszkarton álmennyezetre	1 800 000	
63.	<u>Eszterlánc Északi Óvoda Ferenc körüti Telephely (Ferenc krt.)</u>		
64.	Udvari ivókút szennyvízvezetékének kiépítése, térkövezés a kút körül	800 000	
65.	<u>Gyermekek Háza Déli Óvoda Kertvárosi Csicsergő Tagintézmény (Dugonics u.16.)</u>		
66.	Kerítés javítása, felújítása		134 939
67.	<u>Gyermekek Háza Déli Óvoda Pitypang Tagintézmény (Vécsey köz 29.)</u>		
68.	Balesetveszélyes térburkolatok felújítása (I.-II. ütem)		5 000 000
69.	Az aulák lépcsőinek felújítása		1 500 000
70.	Vizes blokkok teljes felújítása (gyermek mosdók,felnőtt WC-k)I.-II. ütem		8 000 000
71.	Balesetveszélyes padlóburkolatok és aulák lépcsőinek felújítása; vizes blokkok teljes felújítása (gyermek mosdók,felnőtt WC-k)	13 288 645	
72.	Balesetveszélyes külső lépcső felújítása, fsz. WC lefolyó vezetékének cseréje, beázás utáni vakolatjavítási, festési munkák - műszaki szükségességből elrendelt pótmunka	650 000	
73.	<u>2. sz. Idősek Klubja (Oros, Fő u. 3.)</u>		
74.	Vizesblokk felújítása, beázás miatt tetőjavítás		8 000 000
75.	Tetőhéjazat cseréje	9 179 784	
76.	<u>Gyermekek Háza Déli Óvoda Mandabokori Telephely (Mandabokor)</u>		
77.	Konyha felújítása		4 500 000
78.	A járda az udvaron nagyon töredezett		600 000
79.	Konyha felújítása, járda részleges cseréje	4 578 420	
80.	Járda készítése udvaron - műszaki szükségességből elrendelt pótmunka	575 098	
81.	<u>Gyermekek Háza Déli Óvoda Rozsrétkokori Telephely (Rozsrétkokor 17.)</u>		
82.	Lambéria csere (ill. pótlás) a foglalkoztató helyiségekben, öltözőben		1 000 000
83.	A foglalkoztató asztallapjainak cseréje		1 000 000
84.	Lambéria csere (ill. pótlás) a foglalkoztató helyiségekben, öltözőben; a foglalkoztató asztallapjainak cseréje	1 914 589	
85.	Új falburkolatok alatti vakolat cseréje - műszaki szükségességből elrendelt pótmunka	277 673	
86.	<u>Gyermekek Háza Déli Óvoda Butyka Telephely (Bajcsy Zs.u.12.)</u>		
87.	Vizesblokk felújítása		3 000 000
88.	Az óvoda körüli drótkerítés teljes cseréje		4 000 000
89.	Vizesblokk felújítása; az óvoda körüli drótkerítés teljes cseréje	1 515 193	
90.	Kerítés készítésével összefüggő föld-, és irtási munkák - műszaki szükségességből elrendelt pótmunka	220 663	
91.	<u>Tündérváros Keleti Óvoda Margaréta Tagintézmény (Fazekas J.tér 14.)</u>		
92.	Tornaterem burkolatának felújítása	1 174 519	
93.	Részleges aljzatbeton készítés tornateremben, sportpadló burkolat alá - műszaki szükségességből elrendelt pótmunka	349 760	
94.	Csapadékvíz vezeték cseréje az óvoda udvarán, térburkolat készítés	3 350 000	
95.	<u>Tündérváros Keleti Óvoda Ligeti Tagintézmény (Liszt F. u. 32.-34.)</u>		
96.	Az óvoda homlokzatának és felső tereinek festése, csoportszobák burkolatának cseréje, tároló kialakítása szerszámoknak, gépeknek, kerítés festése, felújítása	3 295 122	
97.	Melegburkolat cseréje előtt aljzatbeton felújítási munkái, homlokzat- és kerítésfestési kiegészítő munkák - műszaki szükségességből elrendelt pótmunka	2 944 178	
98.	Udvari játszótérek minősítetten biztonságossá tétele az óvoda udvarán	5 000 000	
99.	<u>Tündérváros Keleti Óvoda Élet úti Telephely (Élet u.30.)</u>		
100.	Gyermek mosdók és felnőtt öltöző teljes felújítása		6 000 000
101.	Előtetők teljes cseréje, modernizálása		1 200 000
102.	Gyermek mosdók és felnőtt öltöző teljes felújítása; előtetők felújítása	7 537 153	
103.	Járda és csapadékvíz szikkasztó készítése udvaron - műszaki szüks.elfrendelt pótmunka	1 069 721	
104.	Új bejárat kiépítése a K-i utcafronti kerítésen, a hozzá tartozó járdával együtt	1 100 000	
105.	<u>Tündérváros Keleti Óvoda Koszorú úti Telephely (Koszorú u.10.)</u>		
106.	Tornaterem felújítás (parketta csiszolás, festés), kerítés építése, javítása, fűtésrendszer és melegvízhálózat átvizsgálása		2 445 207
107.	Műszaki szükségességből elrendelt pótmunka	373 500	

K I M U T A T Á S
a polgármesteri hatáskörben végrehajtott előirányzat átcsoportosításokról

1/a. melléklet

1.	M e g n e v e z é s	K i a d á s (Forintban)	
		Növekedés	Csökkenés
108.	<u>Búzaszem Nyugati Óvoda Aranykörte Tagintézmény (Körte u. 41.)</u>		
109.	Két udvarrészen a balesetveszélyessé vált ütéscsillapító burkolat javítása		1 500 000
110.	Az épület hátsó kijárati részén a járófelület burkolása, játszóudvari térburkolat felújítása		7 000 000
111.	Két udvarrészen a balesetveszélyessé vált ütéscsillapító burkolat javítása, az épület hátsó kijárati részén a járófelület burkolása, játszóudvari térburkolat felújítása	11 592 698	
112.	<u>Búzaszem Nyugati Óvoda Aranykörte Tagintézmény (Körte u.41.)</u>		
113.	Járda és térburkolat készítése udvaron - műszaki szükségességből elrendelt pótmunka	1 075 726	
114.	Járda készítése (kiselemes térburkolatból) utcafronti homlokzat teljes hosszában, aknafedlap kiemelésével	2 650 000	
115.	<u>Váci Mihály Kulturális Központ (Szabadság tér)</u>		
116.	Az épület tűzvíz rendszerének nyomástartását biztosító nyomásfokozó telep cseréje	3 782 060	
117.	<u>Váci Mihály Kulturális Központ - Városmajori Művelődési Ház</u>		
118.	Hibás nyílászárók és ajtók cseréje		5 770
119.	<u>Váci Mihály Kulturális Központ - Jóságvárosi Művelődési Ház</u>		
120.	Nyílászárók cseréje (sétány felőli portálok és bejárat)		3 085 000
121.	Külső szigetelés		1 500 000
122.	Nyílászárók cseréje (sétány felőli portálok, bejárat); homlokzati hőszigetelési munkák	4 577 080	
123.	<u>Váci Mihály Kulturális Központ - Alvégési Művelődési Ház</u>		
124.	Vápacsatornák bontása, felülvizsgálata, szigetelése és a beázás megszüntetése		500 000
125.	A tofalék épületrészek (konyha raktár, öltöző, raktár) pozdorja falainak javítása		2 000 000
126.	Beltéri fa nyílászárók cseréje, igazítása, küszöbök akadálymentesítése		1 200 000
127.	A nagyterem PVC jének cseréje és mennyezetének felújítása		6 000 000
128.	Padlásfeljáró fa lépcsőfokainak cseréje		300 000
129.	Vápacsatornák bontása, felülvizsgálata, szigetelése és a beázás megszüntetése; A tofalék épületrészek (konyha raktár, öltöző, raktár) pozdorja falainak javítása; beltéri fa nyílászárók cseréje, igazítása, küszöbök akadálymentesítése; A nagyterem PVC cseréje és mennyezetének felújítása; Padlásfeljáró fa lépcsőfokainak cseréje	9 999 025	
130.	<u>7. sz. Idősek Klubja (Dália u. 1.)</u>		
131.	Parketta felújítása (ebédlő, társalgó, iroda), előtető szélesítése - felújítása		2 946
132.	<u>Nyírszőlősi Idősek Klubja (Kollégium u. 58.)</u>		
133.	Közös helyiségek padlózatának felújítása		748
134.	<u>Idősek Otthona (Pacsirta u. 29-35.)</u>		
135.	Konyha: pára- és szagelszívó rendszer felújítása, a konyha helyiségeinek átalakítása (kibővítése), nyílászárók cseréje, salétromos falak felújítása		8 000 000
136.	Első társalgóban nyílászáró csere, nővérszobában konyhabútor cseréje, mosogató kialakítása, betegszobában kézmosó kialakítása		3 000 000
137.	Mosoda, WC, konyhai dolgozók öltözőjének felújítása		5 000 000
138.	Konyha: pára- és szagelszívó rendszer felújítása, a konyha helyiségeinek átalakítása (kibővítése), nyílászárók cseréje, salétromos falak felújítása; Első társalgó nyílászáró csere, nővérszoba konyhabútor cseréje, mosogató kialakítása, betegszoba kézmosó kialakítása;	16 007 944	
139.	<u>Hóvirág Bölcsőde (Malom u.5.)</u>		
140.	Játéktároló belső felújítása (vakolás, festés 50 m2, valamint tetőcsere 20m2)		800 000
141.	Redőnyök felszerelése (13 db, 150x190 cm)		600 000
142.	Vezetői irodában parketta felújítása (16 m2)		200 000
143.	Játéktároló belső felújítása (vakolás, festés 50 m2, valamint tetőcsere 20 m2); redőnyök felszerelése (13 db, 150x190 cm); vezetői irodában parketta felújítása (16 m2)	1 597 426	
144.	<u>Katica Bölcsőde (Tőke u. 1.)</u>		
145.	Gondozási egység teraszrészének újra burkolása (l.ütem)	998 228	
146.	<u>Babaház bölcsőde (Krúdy Gyula u. 30.)</u>		
147.	Az intézmény területén a járda betonozása		2 500 000
148.	Játszóudvar rugalmas, ütéscsillapító gumiburkolatának kiépítése 100m2 felületen		1 000 000
149.	Az intézmény területén járda készítés;	3 496 564	
150.	<u>Napsugár Bölcsőde (Dália u.1.)</u>		
151.	A külső raktárépület teljeskörű felújítása		989 977
152.	<u>Családok Átmeneti Otthona (Tokaji u. 3)</u>		
153.	Lépcsőházi lépcsők felújítása		696

a polgármesteri hatáskörben végrehajtott előirányzat átcsoportosításokról

1.	Megnevezés	K i a d á s (Forintban)	
		Növekedés	Csökkenés
154.	Tündérváros Keleti Óvoda Udvari játszótér minősítetten biztonságossá tétele (TKÓ Kikelet Tagintézmény, TKÓ Margaréta Tagintézmény, TKÓ Lígeti Tagintézmény)		16 000 000
156.	<u>Eszterlanc Északi Óvoda Gyöngyszem Tagintézmény (Krúdy Gy. u.27.)</u>		
157.	Csőtörés elhárításának munkái	1 500 000	
158.	<u>Búzaszem Nyugati Óvoda Benczúr téri Tagintézmény (Benczúr tér 20.)</u>		
159.	Felfagyott, balesetveszélyes előlépcső, rámpa, lábazat és homlokzat vakolat javítás	2 300 000	
160.	<u>Gyermekjóléti Alapellátási Intézmény Gyermek Átmeneti Otthona (Kollégium u. 54.)</u>		
161.	Csapadékvíz vezeték rendszer átmérőjének növelése, alagsori helyiség vakolatjavítási-festési munkái beázás miatt	1 350 000	
162.	<u>Móricz Zsigmond Általános Iskola (Virág utca 60.)</u>		
163.	Főzőkonyha főzőtere és az étkező feletti lapostető beázás miatti javítása	2 035 000	
164.	<u>Zrínyi Ilona Gimnázium Arany János Tehetség gondozó Kollégium (Tiszavasvári u. 12.)</u>		
165.	Konyha: vízvezeték csőtörésének elhárítási munkái	5 000 000	
166.	<u>Széchenyi I. Közgazdasági, Inform. Szakközépiskola és Kollégium Árok u-i Kollégium</u>		
167.	Kollégium konyhájának lapostető szigetelésének javítási munkái	486 232	
168.	<u>Egészségügyi Alapellátás intézményei Toldi u. 65/A Gyermekorvosi rendelők</u>		
169.	Tisztasági festés	1 000 000	
170.	<u>Egészségügyi Alapellátás intézményei Ungvár stny. Orvosi rendelő</u>		
171.	Belső csapadékvíz-, és szennyvízvezeték rendszer cseréje	800 000	
172.	Üzemeltetői tartalékkeret		23 354 053
173.			
174.	26/2017.(VIII.18.)		
175.	<u>Nyíregyháza Megyei Jogú Város Önkormányzata</u>		
176.	<u>- Vagyoni kiadások</u>		
177.	Borbányai hulladéklerakó üzemeltetése	20 340 749	
178.	Terület-előkészítés		20 340 749
179.			
180.	27/2017. (IX. 11.)		
181.	<u>Nyíregyháza Megyei Jogú Város Önkormányzata</u>		
182.	<u>Vagyoni kiadások - Önkormányzati felújítások</u>		
183.	<u>Eszterlanc Északi Óvoda Kerekerdő Tagintézmény (Sóstói u. 31.)</u>		
184.	Balesetveszélyes játszódudvar felújítása (kerítés- és támfalépítés, földpótlás)	2 800 000	
185.	<u>Tündérváros Keleti Óvoda (Kert köz 8.)</u>		
186.	"C" épületben melegvízvezeték cirkuláció kiépítése	700 000	
187.	"B" épületben lévő foglalkoztatóban vizes blokk megszüntetése	374 047	
188.	<u>Tündérváros Keleti Óvoda Koszorú u. Telephely (Koszorú u.10.)</u>		
189.	Műszaki szükségességből elrendelt pótmunka	100 845	
190.	<u>Gyermek Ház Déli Óvoda Pitypang Tagintézmény (Vécsey köz 29.)</u>		
191.	Balesetveszélyes külső lépcső felújítása, fűző WC lefolyó vezetékének cseréje, beázás utáni vakolatjavítási, festési munkák - műszaki szükségességből elrendelt pótmunka	2 546	
192.	<u>Nefelejcs Bölcsőde (Sarkantyú utca 30-36.)</u>		
193.	Kerítés betét bontása, és készítése a garázsok felől, az ingatlan NY-i oldalán	1 200 000	
194.	<u>Kodály Zoltán Általános Iskola (Vay Ádám krt. 18.)</u>		
195.	Konyhában, ebédlőben, személyzeti öltözőben rovarháló felszerelése ablakokra, visszacsapó szelep beépítése a zöldtség előkészítőbe		9 833
196.	<u>Zelk Zoltán Általános Iskola (Krúdy Gy. utca 29.)</u>		
197.	Férfi öltözőben melegvíz vezeték rendszer kiépítése	568 816	
198.	<u>Művészeti Szakközépiskola (Búza u.1-3.)</u>		
199.	Tálatérben melegvíz vezeték rendszer kiépítése		553 927
200.	<u>Bem József Általános Iskola Herman Ottó Tagintézmény (Oros, Fő u. 60.)</u>		
201.	<u>Főzőkonyha:</u> fűtési vezeték kilukadásának javítása, vezeték szakaszok cseréje	350 000	
202.	<u>Búzaszem Nyugati Óvoda (Búza u. 7-17)</u>		
203.	gázkazánok karbantartása	114 300	
204.	<u>Ózike Bölcsőde (Vécsey köz 31.sz)</u>		
205.	gázkazánok karbantartása	152 400	
206.	<u>Petőfi Sándor Általános Iskola (Alma u. 70.)</u>		
207.	Konyha: szellőzőrácsok beépítése konyhai helyiségeknekél	100 000	

K I M U T A T Á S
a polgármesteri hatáskörben végrehajtott előirányzat átcsoportosításokról

1/a. melléklet

1.	M e g n e v e z é s	K i a d á s (Forintban)	
		Növekedés	Csökkenés
208.	<u>Széchenyi I. Közgazd., Inform. Szakközépiskola és Kollégium (Városmajor u. 4.)</u>		
209.	kollégium szennyvízlefolyó javítása, részleges cseréje	2 246 279	
210.	<u>Gyermekek Háza Déli Óvoda Bóbita Tagintézmény (Vécsey köz 4-6.)</u>		
211.	Szennyvíz betörésének megszüntetése a pincében, átemelő szivattyú elektromos ellátásának javítása	450 000	
212.	<u>Gyermekek Háza Déli Óvoda Pitypang Tagintézmény (Vécsey köz 29.)</u>		
213.	Csapadékvíz ejtővezetékének cseréje beázás miatt	470 309	
214.	<u>Nyíregyházi Göllész Viktor Speciális Szakiskola, Általános Iskola (Báthory u. 30. sz)</u>		
215.	gázkazánok karbantartása	190 500	
216.	<u>Móricz Zsigmond Általános Iskola (Virág u.60.)</u>		
217.	gázkazánok karbantartása	381 000	
218.	<u>Móricz Zsigmond Ált. Iskola Kertvárosi Tagintézmény (Könyök u. 1/a)</u>		
219.	gázkazánok karbantartása	266 700	
220.	<u>Arany János Tehetséggondozó Kollégiuma (Tiszavasvári u. 12.)</u>		
221.	gázkazánok karbantartása	228 600	
222.	<u>Bencs László Szakiskola (Tiszavasvári u. 12.)</u>		
223.	gázkazánok karbantartása	304 800	
224.	<u>Toldi utca 65/a orvosi rendelő</u>		
225.	belső festés- mázolás	1 400 000	
226.	<u>Jósa András Múzeum raktárépülete (Kereszt u. 4.)</u>		
227.	Utca kerítés javítása (az épület megközelítését akadályozó hiba elhárítása)		300 000
228.	<u>Önkormányzati ingatlan (Dália u. 9.)</u>		
229.	Drótkerítés építése, homlokzat festése, belső helyiségek felújítása.	1 744 571	
230.	<u>NYÍRVV Nonprofit Kft.</u>		
231.	Tanműhelyek üzemeltetése (214/2013. (IX.26.) KGY határozat TAE: 200100	675 000	
232.	Felújítási tartalék		13 956 953
233.	Összesen:	233 503 064	233 503 064

Kimutatás
a NYITÖT részére történő pénzeszközátadásról

1/b. melléklet

Forintban!

Sorszám	A.	B.	C.	D.	E.	F.	G.	H.	I.
	Intézmény megnevezése	Bérekompenzáció	Szociális ágazati összevont pótlék	Bölcsődei pótlék	Minimálbér és garantált bérminimum emeléséhez, szoc.h.j. adó csökkentés hatásának kompenzációjához	Minimálbér és garantált bérminimum emelés kapcsán az önkormányzati saját erő csökkentése	Normatíva pótlék	Fejlesztő foglalkoztatás	Mindösszesen
1.	Nyírteleki Szociális Szolgáltató Központ	848 754	3 934 650		7 656 790				12 440 194
2.	NYITÖT Szociális Szolgáltató Központ	90 768	2 256 898		6 643 655		879 000		9 870 321
3.	Nyíregyházi Szociális Gondozási Központ	1 681 282	21 692 297		33 298 967	- 33 298 967		3 624 750	26 998 329
4.	Nyíregyházi Gyermekjóléti Alapellátási Igazgatóság	2 074 244	6 838 369	15 437 138	36 329 405	- 36 329 405			24 349 751
5.	Nyíregyházi Család- és Gyermekjóléti Központ	905 850	16 618 140		5 729 143	- 5 729 143			17 523 990
6.	NYITÖT Intézményi Gazdasági Feladatait Ellátó Központ	-			-				-
7.	Pénzeszközátadás összesen:	5 600 898	51 340 354	15 437 138	89 657 960	- 75 357 515	879 000	3 624 750	91 182 585

Forintban!

1.	A.	B.	C.	D.	E.	F.	G.	H.	I.	I.	J.
	Kód	Megnevezés	Személyi juttatás	Munkaadót terh. járulékok és szoc. hozzájárulási adó	Dologi kiadások	Ellátottak pénzbeli juttatásai	Egyéb működési célú kiadások	Beruházások	Felújítások	Egyéb felhalmozási célú kiadások	Összesen
2.	207000	VISSZAVETT LAKÁSOK ÜZEMELTETÉSI KÖLTSÉGE			800 000						800 000
3.	208110	NLC - TÁRSASHÁZI KÖZÜZEMI DÍJAK			5 000 000						5 000 000
4.	208120	NLC - BÉRLEMÉNYEK KIVITELI MUNKÁI			- 266 700				266 700		-
5.	208130	NLC - EGYÉB KIADÁSOK			- 5 600 000						- 5 600 000
6.	211100	BORBÁNYAI HULLADÉKLERAKÓ ÜZEMELTETÉSE			- 1 185 766			1 185 766			-
7.	213000	TERÜLETELŐKÉSZÍTÉS	0	0	2 221 653			- 2 221 653			-
8.	214020	IGAZGATÁSI SZAKÉRTŐI, TERVEZÉSI DÍJAK	300 000		- 650 000		350 000				-
9.	219000	EGYÉB VAGYONI KIADÁSOK	182 679	36 171	- 2 621 605			2 402 755			-
10.	302061	TANULÓI TANSZER TÁMOGATÁS			10 000 000	- 10 000 000					-
11.	302073	ISKOLATEJ			50 000 000	- 50 000 000					-
12.	302120	LÉTFENNTARTÁS			40 000 000	- 40 000 000					-
13.	323731	ÉRTÉKÜNK A CSALÁD PROJEKT-2016			- 168 964						- 168 964
14.	323732	ÉRTÉKÜNK A CSALÁD PROJEKT-2017	50 627	24 013	394 324						468 964
15.	323800	EGYÉB SZOCIÁLIS KIADÁSOK, PÁLYÁZATOK			- 300 000						- 300 000
16.	401140	EGYÉB KULTURÁLIS KIADÁSOK	9 674		74 441		- 84 115				-
17.	401143	TELEPÜLÉSI ÉRTÉKTÁR BIZOTTSÁG		26 196	- 26 196						-
18.	402200	SZAKMAI PROGRAMOK TÁMOGATÁSA					1 000 000				1 000 000
19.	402201	MŰKÖDÉSI CÉLÚ TÁMOGATÁSOK					- 1 000 000				- 1 000 000
20.	403030	DROG MEGELŐZÉSI PR.PÁLY. KEF	47 244		- 47 244						-
21.	404020	TESTVÉRVÁROSI KAPCS.PROGR.,RENDEZV.,UTAZ		231 239	203 761						435 000
22.	404030	PARTNERVÁROSI KAPCS.PROGR.,RENDEZV.,UTAZ	13 707	35 632	- 49 339						-

Forintban!

1.	A.	B.	C.	D.	E.	F.	G.	H.	I.	I.	J.
	Kód	Megnevezés	Személyi juttatás	Munkaadót terh. járulékok és szoc. hozzájárulási adó	Dologi kiadások	Ellátottak pénzbeli juttatásai	Egyéb működési célú kiadások	Beruházások	Felújítások	Egyéb felhalmozási célú kiadások	Összesen
23.	404050	PÁLYÁZATI ALAP - KÖZNEV.INT. NEMZETKÖZI KAPCSOLATAINAK ELŐSEGÍTÉSE					- 335 000				- 335 000
24.	404060	NEMZETKÖZI VÁROSHÁLÓZATOK TAGSÁGÁBÓL ADÓDÓ FELADATOK			- 100 000						- 100 000
25.	405130	SPORT ÖSZTÖNDÍJ RENDSZER			- 2 610 000		2 610 000				
26.	405160	OLIMPIAI FELKÉSZÜLÉS TÁMOGATÁS			- 1 500 000		1 500 000				
27.	405320	ÖNKORMÁNYZATI SPORTNAP	132 283	73 349	- 205 632						-
28.	405331	MEGYEI JOGÚ VÁROSOK SPORTTALÁLKOZÓJA	53 390		- 53 390						-
29.	405360	HIVATALI SPORTESEMÉNYEK	10 394		- 10 394						-
30.	405370	VÁROSI SPORT NAGYRENDEZÉNY	- 200 000	- 160 583	360 583						-
31.	605000	POLGÁRMESTERI KERET			- 541 617		185 000				- 356 617
32.	605200	POLGÁRMESTERI KERET - ROZSRÉT RÉSZÖNKORM			356 617						356 617
33.	608000	TESTVÉRVÁROSI JUBILEUMI ÉVFORDULÓK	232 696	204 202	- 436 898						-
34.	630000	POLGÁRVÉDELMI KIADÁSOK	- 59 521	- 50 000	109 521						-
35.	650071	NEFELEJCS BÖLCSŐDE (SARKANTYÚ UTCA)			- 1 100 000				1 100 000		-
36.	650081	SÓJA MIKLÓS ÁLT. ISKOLA FELÚJÍTÁSA			- 495 000				495 000		-
37.	650089	EÜ. AE.- ORVOSI RENDELŐK			- 1 391 162				1 391 162		-
38.	650148	GYERMEKEK HÁZA D.Ó- PITYPANG TAGINTÉZM.			0						-
39.	650149	GYERMEKEK HÁZA D.Ó- ROZSRÉTBOKOR			- 277 672				277 672		-
40.	650151	GYERMEKEK HÁZA DÉLI Ó - BUTYKA (BAJCSY)			- 220 663				220 663		-
41.	700180	ÚJ UTÉPÍTÉSEK ÉS REKONSTRUKCIÓS M.TERVEZ			4 129 400			- 4 129 400			-
42.	700251	KIJELÖLT KUTYAFUTTATÓ KIALAKÍTÁSA			100 000			- 100 000			-
43.	700405	NYH. ÉS TÉRS. SZENNYVÍZELVEZ.ÉS TISZT.PR	855 000	173 250				- 1 028 250			-

Forintban!

	A.	B.	C.	D.	E.	F.	G.	H.	I.	I.	J.
1.	Tervezési alapegység		Személyi juttatás	Munkaadót terh. járulékok és szoc. hozzájárulási adó	Dologi kiadások	Ellátottak pénzbeli juttatásai	Egyéb működési célú kiadások	Beruházások	Felújítások	Egyéb felhalmozási célú kiadások	Összesen
	Kód	Megnevezés									
44.	700424	LOKÁLIS CSAP VÍZKÁR ELHÁRÍTÁS ÉS EGYÉB F			215 031			- 215 031			-
45.	700608	TERÜLETELŐKÉSZÍTÉS	69 200		- 69 200						-
46.	700726	URBACT III. TOWN PROJEKT	82 651		- 82 651						-
47.	700737	TERÜLETI INFRASZTRUKT.-SZENNYVÍZ			217 300			- 217 300			-
48.	700746	CITYWALK PROJEKT	180 235	43 685	- 537 483			313 563			-
49.	700753	CITYWALK PROJEKT			- 8 889 821				- 167 747 178	176 636 999	-
50.	700758	VÁROSI KÖRNY VÉD.INF.FEJL. TOP-6.3.3-15			25 364 611			- 25 364 611			-
51.	700761	HELYI FOGLALKOZTATÁSI EGY. TOP-6.8.2-15	2 000 000	870 000	- 6 870 000			4 000 000			-
52.	700763	SZOC.ALAPSZOLG.INFRASTRUKT. TOP-6.6.2-15			10 379 816			- 10 379 816			-
53.	805000	BEFIZETÉSI KÖTELEZETTSÉG			566 723		- 566 723				-
54.	ÖSSZESEN		3 960 259	1 507 154	114 456 693	- 100 000 000	3 659 162	- 35 753 977	- 164 466 290	176 636 999	-

Kimutatás

1/d. melléklet

a 2017. július 03. - 2017. szeptember 03. között kifizetett bérkompenzáció, kulturális-, összevont szociális és bölcsődei pótlék összegéről

Forintban!												
Sorszám	A. Intézmény megnevezése	B. Bérkompenzáció		C. Kulturális illetménypótlék		D. Szociális ágazati összevont pótlék		E. Bölcsődei pótlék		F. Összesen		G. Mindösszesen
		H. Személyi juttatás	I. Szociális hozzájárulási adó	J. Személyi juttatás	K. Szociális hozzájárulási adó	L. Személyi juttatás	M. Szociális hozzájárulási adó	N. Személyi juttatás	O. Szociális hozzájárulási adó	P. Személyi juttatás	Q. Szociális hozzájárulási adó	
1.	Egészségügyi Alapellátási Igazgatóság	1 889 900	415 778							1 889 900	415 778	2 305 678
2.	Eszterlánc Északi Óvoda	346 200	76 164							346 200	76 164	422 364
3.	Gyermekek Háza Déli Óvoda	378 200	83 204							378 200	83 204	461 404
4.	Tündérváros Keleti Óvoda	246 200	54 164							246 200	54 164	300 364
5.	Búzaszem Nyugati Óvoda	68 100	14 982							68 100	14 982	83 082
6.	Óvoda összesen	1 038 700	228 514							1 038 700	228 514	1 267 214
7.	Nyíregyházi Cantemus Kórus	28 500	6 270	861 894	189 621					890 394	195 891	1 086 285
8.	Közintézményeket Működtető Központ	189 000	41 580							189 000	41 580	230 580
9.	Móricz Zs. Megyei és Városi Könyvtár	739 000	162 580	4 082 265	898 089					4 821 265	1 060 669	5 881 934
10.	Váci M. Kulturális Központ	258 000	56 760	2 400 280	528 052					2 658 280	584 812	3 243 092
11.	Jósa András Múzeum	60 300	13 266	4 424 055	973 297					4 484 355	986 563	5 470 918
12.	Intézmények összesen	4 203 400	924 748	11 768 494	2 589 059	-	-	-	-	15 971 894	3 513 807	19 485 701
13.	Polgármesteri Hivatal	536 700	118 074							536 700	118 074	654 774
14.	Mindösszesen	4 740 100	1 042 822	11 768 494	2 589 059	-	-	-	-	16 508 594	3 631 881	20 140 475
15.	Nyírtelki Szociális Szolgáltató Központ	695 700	153 054			3 225 118	709 532			3 920 818	862 586	4 783 404
16.	NYITÖT Szociális Szolgáltató Központ	74 400	16 368			1 852 002	404 896			1 926 402	421 264	2 347 666
17.	Nyíregyházi Szociális Gondozási Központ	1 378 100	303 182			17 780 563	3 911 734			19 158 663	4 214 916	23 373 579
18.	Nyíregyházi Gyermekjóléti Alapellátási Igazgatóság	1 700 200	374 044			5 605 234	1 233 135	12 653 374	2 783 764	19 958 808	4 390 943	24 349 751
19.	Nyíregyházi Család- és Gyermekjóléti Központ	742 500	163 350			13 621 430	2 996 710			14 363 930	3 160 060	17 523 990
20.	NYITÖT Intézményi Gazdasági Feladatait Ellátó Központ	-	-							-	-	-
21.	NYITÖT összesen	4 590 900	1 009 998	-	-	42 084 347	9 256 007	12 653 374	2 783 764	59 328 621	13 049 769	72 378 390
22.	Mindösszesen:	9 331 000	2 052 820	11 768 494	2 589 059	42 084 347	9 256 007	12 653 374	2 783 764	75 837 215	16 681 650	92 518 865

Kimutatás a saját hatáskörű előirányzat-módosításokról

1/e. melléklet

Forintban!														
A.	B.	C.	D.	E.	F.	G.	H.	I.	J.	K.	L.	M.	N.	
1.	Megnevezés	B e v é t e l					K i a d á s							
		Működési bevétel (B4)	Támogatások államháztartáson belülről		Átvett pénzeszköz államháztartáson kívülről		Bevétel összesen	Személyi juttatás	Járulék	Dologi kiadás	Egyéb működési célú kiadás		Tárgyi eszköz beszerzés	Kiadás összesen
			Működési célú (B1)	Felhalm. célú (B2)	Működésre (B6)	Felhalm. (B7)					Áh-n belülről	Áh-n kívülről		
2.	Eü. Alapellátási Igazgatóság		5 046 856				5 046 856	4 136 767	910 089					5 046 856
3.	Eszterlánc Északi Óvoda	5 096 608					5 096 608	3 582 545	967 287	516 236			30 540	5 096 608
4.	Gyermekek Háza Déli Óvoda	4 899 464					4 899 464	1 894 068	511 399	2 128 033			365 964	4 899 464
5.	Tündérváros Keleti Óvoda	4 794 781					4 794 781	1 924 688	519 666	2 350 427				4 794 781
6.	Búzaszem Nyugati Óvoda	2 713 342					2 713 342	1 819 711	291 322	176 684			425 625	2 713 342
7.	Eszterlánc Északi Óvoda összesen	17 504 195	-	-	-	-	17 504 195	9 221 012	2 289 674	5 171 380	-	-	822 129	17 504 195
8.	Közüintézményeket Működtető Központ	8 836 687	1 444 391				10 281 078	1 183 923	260 468	8 836 687				10 281 078
9.	Nyíregyháza Cantemus Kórus	5 785 907	75 992 844		2 459 530		84 238 281	33 200 000	7 304 000	43 734 281				84 238 281
10.	Móricz Zsigmond Megyei és Városi Könyvtár		1 933 321				1 933 321	1 726 787	60 108	2 600 000			1 000 000	1 933 321
11.	Váci Mihály Kulturális Központ		400 000				400 000			2 100 000			2 500 000	400 000
12.	Jósa András Múzeum	39 305 349	1 872 153		299 036		41 476 538	12 598 088	6 081 567	22 796 883	129 989	129 989		41 476 538
13.	Polgármesteri Hivatal						-							-
14.	Összesen:	71 432 138	86 689 565	-	2 758 566	-	160 880 269	58 613 003	16 905 906	81 039 231	129 989	- 129 989	4 322 129	160 880 269

forintban!

1.	A. Megnevezés	B. Mennyiségi egység	2017. évben			F. Módosítás	G. Módosított támogatás összege
			C. Mutató	D. Fajlagos összeg	E. Támogatás összege		
2.	I. A HELYI ÖNKORMÁNYZATOK MŰKÖDÉSÉNEK ÁLTALÁNOS TÁMOGATÁSA						2 036 453 284
3.	- I.1.a) Önkormányzati hivatal működésének támogatása	fő	217,62	4 580 000	996 699 600	-	996 699 600
4.	- I.1.b) Település-üzemeltetéshez kapcsolódó feladatellátás támogatása összesen				631 259 850	-	631 259 850
5.	- I.1.ba) A zöldterület-gazdálkodással kapcsolatos feladatok ellátásának támogatása	ha		22 300	105 070 910		105 070 910
6.	- I.1.bb) Közvilágítás fenntartásának támogatása	km		415 000	339 968 000		339 968 000
7.	- I.1.bc) Köztemető fenntartással kapcsolatos feladatok támogatása	m ²		70	29 941 240		29 941 240
8.	- I.1.bd) Közutak fenntartásának támogatása	km		470 000	156 279 700		156 279 700
9.	- I.1.c) Egyéb önkormányzati feladatok támogatása	fő	119 969	2 700	323 916 300		323 916 300
10.	- I.1.d) Lakott külterülettel kapcsolatos feladatok támogatása	fő	10 361	2 550	26 420 550		26 420 550
11.	- I.1.e) Üdülőhelyi feladatok támogatása	Ft	50 810 000	1,00	50 810 000		50 810 000
12.	- Beszámítás összege				1 606 841 084		1 606 841 084
13.	- I.2. Nem közművel összegyűjtött háztartási szennyvíz ártalmatlanítása	m ³	10 440	100	1 044 000		1 044 000
14.	- I.6. A 2016. évről áthúzódó bérkompenzáció támogatása	Ft			6 302 984		6 302 984
15.	I. A HELYI ÖNKORMÁNYZATOK MŰKÖDÉSÉNEK ÁLTALÁNOS TÁMOGATÁSA - BESZÁMÍTÁS UTÁN				429 612 200	-	429 612 200
16.	- I.1.a) Önkormányzati hivatal működésének támogatása - beszámítás után	fő	217,62	4 580 000	422 265 216		422 265 216
17.	- I.1.b) Település-üzemeltetéshez kapcsolódó feladatellátás támogatása összesen - beszámítás után				-		-
18.	- I.1.ba) A zöldterület-gazdálkodással kapcsolatos feladatok ellátásának támogatása - beszámítás után	ha		22 300	-		-
19.	- I.1.bb) Közvilágítás fenntartásának támogatása - beszámítás után	km		415 000	-		-
20.	- I.1.bc) Köztemető fenntartással kapcsolatos feladatok támogatása - beszámítás után	m ²		70	-		-
21.	- I.1.bd) Közutak fenntartásának támogatása - beszámítás után	km		470 000	-		-
22.	- I.1.c) Egyéb önkormányzati feladatok támogatása - beszámítás után	fő	119 969	2 700	-		-
23.	- I.1.d) Lakott külterülettel kapcsolatos feladatok támogatása - beszámítás után	fő	10 361	2 550	-		-
24.	- I.1.e) Üdülőhelyi feladatok támogatása - beszámítás után	Ft	50 810 000	1,00	-		-
25.	- I.2. Nem közművel összegyűjtött háztartási szennyvíz ártalmatlanítása	m ³	10 440	100	1 044 000		1 044 000
26.	- I.6. A 2016. évről áthúzódó bérkompenzáció támogatása	Ft			6 302 984		6 302 984
27.	II. A TELEPÜLÉSI ÖNKORMÁNYZATOK EGYES KÖZNEVELÉSI FELADATAINAK TÁMOGATÁSA				2 286 625 492	-	2 286 625 492
28.	- II.1. Óvodapedagógusok, és az óvodapedagógusok nevelő munkáját közvetlenül segítők bértámogatása						
29.	- 2017. évben 8 hónapra						
30.	- II.1. (1) óvodapedagógusok bértámogatása	fő	334,2	2 979 933	998 277 667		998 277 667
31.	- II.1. (2) óvodapedagógusok nevelő munkáját közvetlenül segítők bértámogatása	fő	208,0	1 200 000	249 600 000		249 600 000
32.	- II.1. (3) pedag. szakképz.rendelkező óvodapedag. nevelő munkáját közvetlenül segítők bértám.	fő	9,0	2 979 933	26 819 400		26 819 400
33.	- 2017. évben 4 hónapra						
34.	- II.1. (1) óvodapedagógusok bértámogatása	fő	327,5	1 489 967	487 964 083		487 964 083
35.	- II.1. (2) óvodapedagógusok nevelő munkáját közvetlenül segítők bértámogatása	fő	208,0	600 000	124 800 000		124 800 000
36.	- II.1. (3) pedag. szakképz.rendelkező óvodapedag. nevelő munkáját közvetlenül segítők bértám.	fő	9,0	1 489 967	13 409 700		13 409 700
37.	- II.1. (4) óvodapedagógusok bértámogatásának pótlólagos összege	fő	327,5	38 200	12 510 500		12 510 500
38.	- II.1. (5) pedag. szakképz.rendelkező óvodapedag. nevelő munkáját közv. segítők pótl.bértámog.	fő	9,0	38 200	343 800		343 800
39.	- II.2. Óvodaműködtetési támogatás						
40.	- 2017. évben 8 hónapra	fő	3 841	54 467	209 696 667		209 696 667
41.	- 2017. évben 4 hónapra	fő	3 781	27 233	102 969 233		102 969 233
42.	- II.4. A köznevelési intézmények működtetéséhez kapcsolódó támogatás						
43.	- II.5. Kiegészítő támogatás az óvodapedagógusok minősítéséből adódó többletkiadásokhoz						
44.	- Alapfokozatú végzettségű óvodapedagógusok						
45.	- Pedagógus II. kategóriába sorolt óvodapedag. kieg. tám. akik 2015. dec. 31-ig szerezték meg	fő	111	418 900	45 324 980		45 324 980
46.	- Pedagógus II. kategóriába sorolt óvodapedag. kieg. tám. akik 2016. évben szerezték meg	fő		383 992	6 643 062		6 643 062
47.	- Mesterpedagógus kateg. sorolt óvodapedag. kieg. tám. akik 2015. dec. 31-ig szerezték meg	fő	4	1 530 600	6 122 400		6 122 400

							forintban!	
1.	A. Megnevezés	B. Mennyiségi egység	C.			E. Támogatás összege	F. Módosítás	G. Módosított támogatás összege
			2017. évben					
			Mutató	Fajlagos összeg	Támogatás összege			
48.	- Mesterpedagógus kateg. sorolt óvodapedag. kieg. tám. akik 2016. évben szereztek meg	fő		1 403 050				-
49.	- Mesterfokozatú végzettségű óvodapedagógusok							-
50.	- Pedagógus II. kategóriába sorolt óvodapedag. kieg. tám. akik 2015. dec. 31-ig szereztek meg	fő	2	459 200	459 200			459 200
51.	- Pedagógus II. kategóriába sorolt óvodapedag. kieg. tám. akik 2016. évben szereztek meg	fő		420 933				-
52.	- Mesterpedagógus kateg. sorolt óvodapedag. kieg. tám. akik 2015. dec. 31-ig szereztek meg	fő	1	1 684 800	1 684 800			1 684 800
53.	- Mesterpedagógus kateg. sorolt óvodapedag. kieg. tám. akik 2016. évben szereztek meg	fő		1 544 400				-
54.	III. A TELEPÜLÉSI ÖNKORMÁNYZATOK SZOCIÁLIS, GYERMEKJÓLÉTI ÉS GYERMEKÉTKEZTETÉSI FELADATAINAK TÁMOGATÁSA				1 830 876 776	52 219 354		1 883 096 130
55.	- III.1. Szociális ágazati összevont pótlék				101 741 628	51 340 354		153 081 982
56.	- III.3. Egyes szociális és gyermekjóléti feladatok támogatása							
57.	a. Család- és gyermekjóléti szolgálat			3 000 000	58 200 000			58 200 000
58.	b. Család- és gyermekjóléti központ			3 000 000	66 600 000			66 600 000
59.	c. szociális étkeztetés - társulás által történő feladatellátás	fő	245	60 896	14 371 456			14 371 456
60.	d. házi segítségnyújtás - társulás által történő feladatellátás	fő						-
61.	da. házi segítségnyújtás - szociális segítés		175	25 000	2 575 000			2 575 000
62.	db. házi segítségnyújtás - személyi gondozás - társulás által történő feladatellátás	fő	475	273 000	146 328 000			146 328 000
63.	e. tanyagondnoki szolgáltatás	hó	3	2 500 000	6 666 667			6 666 667
64.	f. időskorúak nappali intézményi ellátása - társulás által történő feladatellátás	fő	298	163 500	48 723 000			48 723 000
65.	g. fogyatékos személyek nappali intézményi ellátása - társulás által történő feladatellátás	fő	2	550 000	1 100 000			1 100 000
66.	g. (4) foglalk.tám.részesülő fogyat.személyek nappali int.ellátása - társulás által történő feladatell.	fő	19	220 000	3 960 000			3 960 000
67.	h. pszichiátriai betegek nappali intézményi ellátása - társulás által történő feladatellátás	fő	13	372 000	4 836 000			4 836 000
68.	ja. bölcsődei ellátás összesen							-
69.	- ja. (1) bölcsődei ellátás - nem fogyatékos, nem hátrányos helyzetű gyermek	fő	589	494 100	291 024 900			291 024 900
70.	- ja. (2) bölcsődei ellátás - nem fogyatékos, hátrányos helyzetű gyermek	fő	8	518 805	4 150 440			4 150 440
71.	- ja. (2) bölcsődei ellátás - nem fogyatékos, halmozottan hátrányos helyzetű gyermek	fő	20	543 510	10 870 200			10 870 200
72.	l. támogató szolgáltatás *							-
73.	- alaptámogatás	működési hó	12	3 000 000	3 000 000			3 000 000
74.	- teljesítménytámogatás	felad.egység	7 324	1 800	13 183 200			13 183 200
75.	m. közösségi alapellátás *							-
76.	- pszichiátriai betegek részére nyújtott							-
77.	- alaptámogatás	működési hó	12	2 000 000	2 000 000			2 000 000
78.	- teljesítménytámogatás	felad.egység	44	150 000	6 600 000			6 600 000
79.	- szenvedélybetegek részére nyújtott							-
80.	- alaptámogatás	működési hó	12	2 000 000	2 000 000			2 000 000
81.	- teljesítménytámogatás	felad.egység	46	150 000	6 900 000			6 900 000
82.	- III.4.a. A számított intézményvezetői és a segítői munkatárs létszámhoz kapcs. bértámogatás	fő	53	2 606 040	140 726 160			140 726 160
83.	b. Intézmény-üzemeltetési támogatás				54 585 000	879 000		55 464 000
84.	- III.5. Gyermekétkeztetés támogatása							-
85.	- III.5.a) A finanszírozás szempontjából elismert dolgozók bértámogatása	fő	211,59	1 632 000	345 314 880			345 314 880
86.	- III.5.b) Gyermekétkeztetés üzemeltetési támogatása				438 387 065			438 387 065
87.	- III.5.c) Rászoruló gyermekek intézményen kívüli szünidei étkeztetésének támogatása		342	60 632	20 068 560			20 068 560
88.	- III.7. Kiegészítő támog. a bölcsődében foglalk. felsőfokú végz. kisgyermeknevelők béréhez	fő	1 508 760	24,6	36 964 620			36 964 620
89.	IV. A TELEPÜLÉSI ÖNKORMÁNYZATOK KULTURÁLIS FELADATAINAK TÁMOGATÁSA				918 637 280	531 780		919 169 060
90.	- IV.1.a. Megyei hatókörű városi múzeumok feladatainak támogatása							
91.	- Jósza András Múzeum				131 200 000			131 200 000
92.	- IV.1.b. Megyei könyvtárak feladatainak támogatása							-
93.	- Móricz Zsigmond Megyei és Városi Könyvtár				195 800 000			195 800 000
94.	- IV.1.c. Megyeszékhely megyei jogú városok közművelődési támogatása	fő	119 969	400	47 987 600			47 987 600

forintban!							
	A.	B.	C.	D.	E.	F.	G.
1.	Megnevezés	Mennyiségi egység	2017. évben			Módosítás	Módosított támogatás összege
			Mutató	Fajlagos összeg	Támogatás összege		
95.	- IV.1.h. Megyei könyvtár kistélepülési könyvtári és közműv. célú kiegészítő támogatása összesen						-
96.	- 1.000 fő lakosságszámú vagy az alatti település	település	85	668 300	56 805 500		56 805 500
97.	- 1.001 - 1.500 fő lakosságszám közötti település	település	38	1 060 760	40 308 880		40 308 880
98.	- 1.501 - 5.000 fő lakosságszám közötti település	település	55	1 002 460	55 135 300		55 135 300
99.	- IV.1.i. Települési önkormányzatok könyvtári célú érdekeltségnövelő támogatása				-	531 780	531 780
100.	- IV.2.A települési önkorm. által fenntartott ill. támogatott előadóművészeti szerv. támogatása						-
101.	- Móricz Zsigmond Színház						-
102.	- művészeti támogatás				207 800 000		207 800 000
103.	- működési támogatás				138 600 000		138 600 000
104.	- Nyíregyházi Cantemus Kórus				45 000 000		45 000 000
105.	TÁMOGATÁS MINDÖSSZESEN:				5 465 751 748	52 751 134	5 518 502 882

Nyíregyháza Megyei Jogú Város Önkormányzata 2017. évi költségvetésében tervezett bevételek

4. melléklet

Forintban!

1.	A.	B.	C.	D.	E.	F.	G.	H.
Rovat- rend	BEVÉTELI FORRÁS MEGNEVEZÉSE		2016. évi eredeti előirányzat	2016. évi módosított előirányzat	Teljesítés 12.31.	2017. évi előirányzat	módosítás	2017. évi mód. előír. (09. 30.)
2.	B1	Önkormányzatok működési támogatásai						
3.	B111	- Helyi önkormányzatok működésének általános támogatása	324 433 488	324 433 488	324 433 488	429 612 200		429 612 200
4.	B112	- Települési önk. egyes köznevelési feladatainak támogatása	2 210 021 684	2 237 898 517	2 237 898 517	2 362 961 492		2 362 961 492
5.	B113	- Települési önk. szociális, gyermekjóléti és gyermekétkeztetési feladatainak támogatása	1 790 509 075	1 932 193 073	1 932 193 073	1 945 553 235	22 001 468	1 923 551 767
6.	B114	- Települési önkormányzatok kulturális feladatainak	902 727 120	902 727 120	902 727 120	942 371 969	14 889 333	957 261 302
7.	B115	- Helyi önkormányzatok kiegészítő támogatása		129 192 521	129 192 521	22 597 902	102 462 653	125 060 555
8.		Összesen:	5 227 691 367	5 526 444 719	5 526 444 719	5 703 096 798	95 350 518	5 798 447 316
9.	B16	Működési célú támogatások államháztartáson belülről						
10.		- Egyéb működési célú támogatások bevételei államháztartáson belül						
11.		- Működési célú szociális átvett pénzeszköz	70 900 000	30 962 124	673 290	67 500 000	112 860	67 387 140
12.		- Kiegészítő gyermekvédelmi támogatás					112 860	112 860
13.		- Iskolatérj		100 000 000	81 641 857	50 000 000		50 000 000
14.		- Egyéb központi támogatás	37 500 000	78 141 400	75 014 400			
15.		- TÁMOP, ÁROP, KAB-KEF, fejlesztő foglalk. támog. pályázat	16 848 000	14 173 463	11 673 463	7 400 000	10 624 750	18 024 750
16.		- Egyéb támogatások (adventi program, autó mentes nap)		631 146	631 146	2 000 000	363 228	2 363 228
17.		- Szociális foglalkoztatás		6 929 988	6 929 988	1 605 924		1 605 924
18.		- Fejlesztési feladatra átvett műk. célú pénzeszköz	2 270 000	448 315 879	455 984 556	87 583 008	88 693 288	176 276 296
19.		Összesen:	127 518 000	679 153 991	632 548 700	216 088 932	99 681 266	315 770 198
20.	B2	Felhalmozási célú támogatások államháztartáson belülről						
21.	B21	- Felhalmozási célú önkormányzati támogatások		146 667 006	146 667 006			
22.	B25	- Egyéb felhalm. célú támogatások bevételei államh. befűl						
23.		- Felújítási feladatokhoz átvett pe.	130 000 000	130 000 000		130 000 000		130 000 000
24.		- Fejlesztési feladatokhoz átvett pe.	1 553 905 000	10 621 101 912	8 881 674 078	14 161 219 009	1 759 541 547	12 401 677 462
25.		Összesen:	1 683 905 000	10 897 768 918	9 028 341 084	14 291 219 009	1 759 541 547	12 531 677 462
26.	B3	Közhatalmi bevételek						
27.	B31	- Jövedelemadók						
28.		- Termőföld bérbeadásából szárm. jöv. adója	1 500 000	57 143	57 143	1 500 000		1 500 000
29.	B34	- Vagyoni típusú adók						
30.		- Építményadó	2 650 000 000	2 760 000 000	2 737 117 416	2 800 000 000		2 800 000 000
31.	B35	- Termékek és szolgáltatások adói						
32.		- Iparűzési adó	6 900 000 000	6 930 000 000	6 805 927 003	7 150 000 000		7 150 000 000
33.		- Gépjárműadó	380 000 000	384 269 992	384 269 992	390 000 000		390 000 000
34.		- Egyéb áruhasználati és szolgáltatási adók						
35.		- Idegenforgalmi adó	65 000 000	66 515 674	66 515 674	65 000 000		65 000 000
36.		- Talajterhelési díj	15 000 000			15 000 000		15 000 000
37.	B36	- Egyéb közhatalmi bevételek						
38.		- Talajterhelési díj		19 499 865	19 499 865			
39.		- Adóptételek, adóbírságok	60 000 000	63 091 264	42 496 726	50 000 000		50 000 000
40.		- Egyéb bírság	10 000 000	10 000 000	5 317 933	10 000 000		10 000 000
41.		- Szabálysértési és helyszíni bírság	25 000 000	30 524 600	30 563 460	25 000 000		25 000 000
42.		Összesen:	10 106 500 000	10 263 958 538	10 091 765 152	10 506 500 000	-	10 506 500 000
43.	B4	Működési bevételek						
44.	B402	- Szolgáltatások ellenértéke						
45.		- Nem lak. c. szolg. helysz. bérli. díj	140 000 000	151 045 042	145 218 389	175 000 000		175 000 000
46.		- Lakbér + üzemeltetés	300 000 000	319 721 342	319 721 342	300 000 000	120 000	300 120 000
47.		- Önkormányzati lakások értékesítése	30 000 000					
48.		- Egyéb önkormányzati vagyon bérbeadása	120 000 000	111 542 165	103 467 808	100 000 000		100 000 000
49.	B403	- Közvetített szolgáltatások ellenértéke	10 000 000	20 000 000	10 684 085	6 688 125	4 966 341	11 654 466
50.	B404	- Tulajdonosi bevétel	80 973 000	171 239 667	139 570 143	100 000 000	64 986 000	164 986 000
51.	B405	- Ellátási díj		1 549 356	1 549 356			
52.	B406	- Kiszámlázott általános forgalmi adó	81 000 000	155 730 929	149 192 241	81 455 795	23 689 117	105 144 912
53.	B407	- Általános forgalmi adó visszatérítése	331 046 000	439 909 253	185 994 000	1 687 576 630	47 094 674	1 734 671 304
54.	B408	- Kamatbevételek	24 500 000	37 731 900	33 613 537	34 100 000	78 985 579	113 085 579
55.	B411	- Egyéb működési bevétel	84 908 633	75 275 133	32 172 981	83 197 016		83 197 016
56.		Összesen:	1 202 427 633	1 483 744 787	1 121 183 882	2 568 017 566	219 841 711	2 787 859 277
57.	B5	Felhalmozási bevételek						
58.	B52	- Ingatlanok értékesítése						
59.		- Egyéb ingatlan értékesítés	50 000 000	185 171 661	185 171 661	140 000 000	40 564 587	180 564 587
60.		- Telekértékesítés	30 000 000	1 032 500	1 032 500	100 000 000	40 564 587	59 435 413
61.		- Lakásvételár hátralék	12 000 000	12 000 000	10 728 493	12 000 000		12 000 000
62.	B53	- Egyéb tárgyi eszköz értékesítés		1 926 000	1 926 000	799 836		799 836
63.	B54	- Részvadások értékesítése		55 960 686	55 960 686	522 850		522 850
64.		Összesen:	92 000 000	256 090 847	254 819 340	253 322 686	-	253 322 686
65.	B6	Működési célú átvett pénzeszközök államháztartáson kívülről						
66.	B64	- Működési célú visszatérítendő támogatások, kölcsönök visszatérülése államh. kívülről						
67.		- Tagi kölcsön	492 000 000	287 000 000	287 000 000	95 000 000		95 000 000
68.	B65	- Egyéb működési célú átvett pénzeszközök						
69.		- Egyéb működési célú átvett pe.					65 311	65 311
70.		- Fejlesztési feladatokhoz átvett pe.	1 908 000	7 109 354	6 023 173	11 148 200		11 148 200
71.		Összesen:	493 908 000	294 109 354	293 023 173	106 148 200	65 311	106 213 511
72.	B7	Felhalmozási célú átvett pénzeszközök államháztartáson kívülről						
73.	B71	- Felhalmozási célú garancia- és kezességváll. származó megtérülések államh. kívülről	800 000					
74.	B74	- Felhalmozási célú visszatérítendő támogatások, kölcsönök visszatérülése államh. kívülről						
75.		- Lakásvásárlási, építési kölcsön	8 500 000	8 500 000	5 218 066	5 000 000		5 000 000
76.		- Egyéb kölcsönök	6 500 000	6 500 000	4 384 099	5 000 000		5 000 000
77.		- Tagi kölcsön		65 000 000	65 000 000			
78.	B75	- Egyéb felhalmozási célú átvett pénzeszközök						
79.		- Felújítási tartalék					15 000 000	15 000 000
80.		- LTP befizetés víziközmű hitel	2 000 000	11 464 548	11 464 548	2 000 000	5 978 922	7 978 922
81.		- Fejlesztési feladatokhoz átvett pe.	40 000 000	616 109 839	599 191 985	68 479 079		68 479 079
82.		Összesen:	57 800 000	707 574 387	685 258 698	80 479 079	20 978 922	101 458 001
83.	B8	Finanszírozási bevételek						
84.	B8111	- Hitel-, kölcsönfelvétel államháztartáson kívülről						
85.		- Hosszú lejáratú hitel, kölcsön felvétel	629 636 000	540 404 691	540 404 691	500 000 000		500 000 000
86.		- Hosszú lejáratú hitel - előfinanszírozási hitel				797 000 000	797 000 000	
87.		- Rövid lejáratú hitel, kölcsön felvétel	3 000 000 000	4 771 508 310	4 771 508 310	2 300 000 000	66 098 358	2 233 901 642
88.	B812	- Belföldi értékpapírok bevételei		2 000 000 000	2 000 000 000	3 000 000 000	3 000 000 000	6 000 000 000
89.	B813	- Maradvány igénybevétele						
90.		- Előző év költségvetési maradványának igényb.	1 900 000 000	1 320 278 009	1 320 278 009	9 125 730 102		9 125 730 102
91.	B814	- Államháztartáson belüli megelőlegezés		173 886 117	173 886 117	173 886 117		173 886 117
92.	B817	- Bankbetétek megszüntetése		2 500 000 000	2 500 000 000	1 500 000 000	1 500 000 000	
93.		- Kiegészítő, függő átfutó bevételek						
94.	B1-9	Bevételek mindösszesen	24 521 386 000	41 414 922 668	39 191 796 833	51 121 488 489	686 722 177	50 434 766 312

														Forintban!	
A.	B.	C.	D.	E.	F.	G.	H.	I.	J.	K.	L.	M.	N.		
Megnevezés	Személyi juttatások	Munkaadókat terhelő járulékok és szociális hozzájárulási adó	Ellátottak pénzbeni juttatásai	Dologi kiadás	Egyéb működési célú kiadás	Működési kiadás össz.	Felújítás	Bevásárlás	Egyéb felhalmozási célú kiadás	Felhalmozási kiadás össz.	2017. évi kiadás összesen	2016. évi eredeti előirányzat	Eltérés		
2.	Kisebítő mezőgazdasági szolgáztatás			27 514 000		27 514 000					27 514 000	27 514 000	-		
3.	Állategészségügyi feladatok			82 550 000		82 550 000					82 550 000	91 836 000	10 286 000		
4.	Gyermesteri telep bővítése és eszközbeszerzés mód. előir.							128 000 000		128 000 000	128 000 000				
5.	Gyermesteri telep bővítése és eszközbeszerzés módosítás							100 000 000		100 000 000	100 000 000				
6.	Gyermesteri telep bővítése és eszközbeszerzés mód. előir.							28 000 000		28 000 000	28 000 000				
7.	Egyéb városüzemeltetési feladatok			73 500 000		73 500 000					73 500 000	73 100 000	400 000		
8.	Egyéb városüzemeltetési feladatok mód. előir.			71 500 000		71 500 000		2 000 000		2 000 000	73 500 000				
9.	Zöldfelület fenntartás			368 505 000		368 505 000	35 560 000	26 035 000		61 595 000	430 100 000	342 634 000	87 466 000		
10.	Zöldfelület fenntartás mód előir.			368 505 000		368 505 000		61 595 000		61 595 000	430 100 000				
11.	Csapszék és barkocsavezetés			190 130 000		190 130 000					190 130 000	190 130 000	-		
12.	Település vízellátás			12 600 000		12 600 000					12 600 000				
13.	Körszállítás			290 021 000		290 021 000		30 000 000		10 000 000	300 021 000	309 800 000	3 778 000		
14.	Körszállítás mód. előir.			272 227 589		272 227 589		27 793 401		27 793 401	300 021 000				
15.	Körszák, hidak fenntartása			607 174 000		607 174 000	380 000 000	390 000 000		770 000 000	1 377 174 000	1 207 206 000	169 968 000		
16.	Körszák, hidak fenntartása mód. előir.			607 174 000		607 174 000		770 000 000		770 000 000	1 377 174 000				
17.	Körszák, hidak fenntartása módosítás							80 000 000		80 000 000	80 000 000				
18.	Körszák, hidak fenntartása mód. előir.			607 174 000		607 174 000		640 000 000		640 000 000	1 297 174 000				
19.	Lakóingatlan (karbantart., üzemelt.)			250 000 000		250 000 000					250 000 000	280 691 000	10 691 000		
20.	Vagyonkezelésbe adott ingatlanok kezelése (NLC Átalány)			48 845 000		48 845 000					48 845 000	53 845 000	5 000 000		
21.	Intézményi szolgátság, törvédelmi feladatok			106 000 000		106 000 000					106 000 000	181 300 000	75 300 000		
22.	Tanműhelyek			10 000 000		10 000 000					10 000 000	12 700 000	2 700 000		
23.	Tanműhelyek módosítás			675 000		675 000					675 000				
24.	Tanműhelyek mód. előir.			10 675 000		10 675 000					10 675 000				
25.	Sport létesítmények üzemeltetése			150 000 000		150 000 000					150 000 000	169 115 000	13 115 000		
26.	Közfoglalkoztatás				337 000 000	337 000 000					337 000 000	415 807 000	78 807 000		
27.	Bencs Völgy üzemeltetés			150 000		150 000					150 000	1 350 000	1 350 000		
28.	Szociális gyermekjuttatás üzemeltetése, felújítás			20 000 000		20 000 000	2 000 000			2 000 000	22 000 000	20 000 000	2 000 000		
29.	Szociális gyermekjuttatás üzemeltetése, felújítás mód. előir.			20 000 000		20 000 000				2 000 000	22 000 000				
30.	Nyíregyházi Városüzemeltető és Vagyonkezelő Nonprofit Kft. ellátott feladatok			2 236 989 000	337 000 000	2 573 989 000	417 560 000	426 035 000		843 595 000	3 417 584 000	3 360 763 000	56 821 000		
31.	Nyíregyházi Városüzemeltető és Vagyonkezelő Nonprofit Kft. ellátott feladatok mód. előir.			2 267 195 599	337 000 000	2 604 195 599		941 388 401		941 388 401	3 545 584 000				
32.	Nyíregyházi Városüzemeltető és Vagyonkezelő Nonprofit Kft. ellátott feladatok módosítás			675 000		675 000		180 000 000		180 000 000	179 315 000				
33.	Nyíregyházi Városüzemeltető és Vagyonkezelő Nonprofit Kft. ellátott feladatok mód. előir.			2 267 870 599	337 000 000	2 604 870 599		761 388 401		761 388 401	3 366 259 000				
34.	Társasházi lakások üzemeltetése			200 000 000		200 000 000					200 000 000	200 000 000	-		
35.	Társasházi lakások üzemeltetése módosítás			800 000		800 000					800 000				
36.	Társasházi lakások üzemeltetése			200 800 000		200 800 000					200 800 000				
37.	NLC kezelés Önkormányzat			95 000 000		95 000 000					95 000 000	95 000 000	-		
38.	NLC kezelés Önkormányzat mód. előir.			80 898 201		80 898 201	3 747 418	254 381		4 002 799	95 000 000				
39.	NLC kezelés Önkormányzat módosítás			6 573 997		6 573 997		266 700		266 700	6 307 297				
40.	NLC kezelés Önkormányzat mód. előir.			84 474 204		84 474 204	4 034 118	254 381		4 288 499	88 632 703				
41.	NLC kezelés NYR/VV			48 000 000		48 000 000					48 000 000	48 000 000	-		
42.	Lakbértmegtérítés			25 000 000		25 000 000					25 000 000	25 000 000	-		
43.	Társasági hulladékgyűjtés/kezelés Kft			6 499 000		6 499 000					6 499 000	6 499 000	-		
44.	Környezetvédelmi célfeladatok			17 000 000		17 000 000					17 000 000	17 498 000	498 000		
45.	Környezetvédelmi célfeladatok módosítás			12 193 250		12 193 250					12 193 250				
46.	Környezetvédelmi célfeladatok mód. előir.			29 193 250		29 193 250					29 193 250				
47.	Repülőár üzemeltetés			28 000 000		28 000 000					28 000 000	28 000 000	-		
48.	Ingatlanok őrzése, ingatlankezelés			5 000 000		5 000 000					5 000 000	5 000 000	-		
49.	Területelőkészítés							180 000 000		180 000 000	180 000 000	150 000 000	30 000 000		
50.	Területelőkészítés mód. előir.			3 808 640		3 808 640		176 191 360		176 191 360	180 000 000				
51.	Területelőkészítés módosítás			2 271 653		2 271 653		21 562 403		22 562 403	20 340 749				
52.	Területelőkészítés mód. előir.			6 030 293		6 030 293		153 678 958		153 678 958	159 659 251				
53.	Stratégiai, tervezési díjak			50 000 000		50 000 000					50 000 000	30 000 000	20 000 000		
54.	Stratégiai, tervezési díjak mód. előir.	751 181	99 000	49 148 819		50 000 000					50 000 000				

I.	A. Megnevezés	B. Személyi juttatások	C. Munkaadókat terhelő járulékok és szociális hozzájárulási adó	D. Ellátottak pénzbeli juttatásai	E. Dologi kiadás	F. Égyéb működési célú kiadás	G. Működési kiadás össz.	H. Felújítás	I. Beruházás	J. Égyéb felhalmozási célú kiadás	K. Felhalmozási kiadás össz.	L. 2017. évi kiadás összesen	Forintban!		
													M. 2016. évi eredeti előirányzat	N. Étterés	
55.	Szakértői, tervezési díjak módosítás	300 000			650 000	350 000	-								
56.	Szakértői, tervezési díjak mód. előir.	1 051 161	89 000		48 499 819	350 000	50 000 000					50 000 000			
57.	Szabolcs-Szatmár-Bereg Megyei Temetkezési Kft.					81 000 000	81 000 000			37 600 000	37 600 000	118 600 000	42 000 000	76 600 000	
58.	Szabolcs-Szatmár-Bereg Megyei Temetkezési Kft. mód. előir.					81 000 000	81 000 000			41 600 000	41 600 000	122 600 000			
59.	Nyíregyházi Ipari Park Kft.				18 783 720		18 783 720					18 783 720	31 184 000	2 400 280	
60.	Nyíregyházi Ipari Park Kft. módosítás				598 989		598 989					598 989			
61.	Nyíregyházi Ipari Park Kft. mód. előir.				19 382 709		19 382 709					19 382 709			
62.	Észak-magyarországi Közlekedési Központ Zrt.					273 417 000	273 417 000					273 417 000	485 738 000	212 321 000	
63.	Észak-magyarországi Közlekedési Központ Zrt. mód. előir.					209 097 000	209 097 000					209 097 000			
64.	Észak-magyarországi Közlekedési Központ Zrt. Módosítás				6 000 000		6 000 000					6 000 000			
65.	Észak-magyarországi Közlekedési Központ Zrt. mód. előir.				6 000 000	209 097 000	215 097 000					215 097 000			
66.	Helyi közlekedés biztosítása					435 680 000	435 680 000					435 680 000		435 680 000	
67.	Helyi közlekedés biztosítása mód. előir.														
68.	Nyíregyházi Sportcentrum Nonprofit Kft.					291 869 695	291 869 695					291 869 695	257 860 000	33 909 695	
69.	Nyíregyházi Sportcentrum Nonprofit Kft. mód. előir.					292 869 695	292 869 695					292 869 695			
70.	Nyíregyházi Sportcentrum Nonprofit Kft. módosítás					37 169 000	37 169 000					37 169 000			
71.	Nyíregyházi Sportcentrum Nonprofit Kft. mód. előir.					255 700 695	255 700 695					255 700 695			
72.	Nyíregyházi Spartacus FC Kft.				65 000 000		65 000 000					65 000 000	53 000 000	12 000 000	
73.	Nyíregyházi Spartacus FC Kft. módosítás				14 986 000		14 986 000					14 986 000			
74.	Nyíregyházi Spartacus FC Kft. mód. előir.				79 986 000		79 986 000					79 986 000			
75.	Borsik Akadémia módosítás				25 500 000		25 500 000					25 500 000			
76.	Borsik Akadémia mód. előir.				25 500 000		25 500 000					25 500 000			
77.	Kiemelt csapatsportágak támogatása					80 000 000	80 000 000					80 000 000	76 600 000	3 400 000	
78.	Város-Kép Nonprofit Kft.				166 762 000		166 762 000					166 762 000	117 840 000	48 922 000	
79.	Város-Kép Nonprofit Kft. mód. előir.				189 915 000		189 915 000					189 915 000			
80.	Város-Kép Nonprofit Kft. módosítás				35 000 000		35 000 000		1 000 000	25 000 000	26 000 000	61 000 000			
81.	Város-Kép Nonprofit Kft. mód. előir.				224 915 000		224 915 000		1 000 000	25 000 000	26 000 000	250 915 000			
82.	Nyíregyházi Állatorvos Nonprofit Kft.					40 000 000	40 000 000					40 000 000	65 000 000	25 000 000	
83.	Mónicz Zs. Színház Nonprofit Kft.				521 400 000		521 400 000					521 400 000	513 800 000	7 600 000	
84.	Sóstói Gyógyfürdő Kft.				267 800 000		267 800 000					267 800 000	223 834 000	43 966 000	
85.	Nyíregyházi Kézorvosi Központ Kiemelkedően Közhatalmi Nonprofit Kft.					32 808 000	32 808 000					32 808 000	33 612 000	204 000	
86.	Nyíregyházi Kézorvosi Szervezet Kiemelkedően Közhatalmi Nonprofit Kft.					2 033 000	2 033 000					2 033 000	2 253 000	220 000	
87.	Nyíregyházi Kézorvosi Szervezet Kiemelkedően Közhatalmi Nonprofit Kft. módosítás					188 000	188 000					188 000			
88.	Nyíregyházi Kézorvosi Szervezet Kiemelkedően Közhatalmi Nonprofit Kft. mód. előir.					2 221 000	2 221 000					2 221 000			
89.	Nyíregyházi Turisztikai Nonprofit Kft.				64 000 000		64 000 000					64 000 000	68 294 000	5 294 000	
90.	Nyíregyházi Turisztikai Nonprofit Kft. Mód. előir.					60 300 000	60 300 000		3 700 000		3 700 000	64 000 000			
91.	Önkormányzati felújítások				22 792 203		22 792 203	654 404 000	949 504		655 353 504	678 145 707	604 537 000	73 608 707	
92.	Önkormányzati felújítások mód. előir.				34 200 461		34 200 461	609 646 016	26 249 230		635 895 246	670 095 707			
93.	Önkormányzati felújítások módosítás				3 887 092		3 887 092	58 747 200	7 198 000		65 945 200	69 832 292			
94.	Önkormányzati felújítások mód. előir.				38 087 558		38 087 558	668 393 216	33 447 230		701 840 446	739 928 004			
95.	Városi kóter					1 000 000	1 000 000					1 000 000	1 000 000		
96.	Barbányai hulladéklerakó üzemeltetése												81 952 000	81 952 000	
97.	Barbányai hulladéklerakó üzemeltetése mód. előir.				34 067 466		34 067 466		1 060 000		1 060 000	35 127 466			
98.	Barbányai hulladéklerakó üzemeltetése módosítás				19 254 983		19 254 983		7 185 766		7 185 766	20 340 749			
99.	Barbányai hulladéklerakó üzemeltetése mód. előir.				53 222 449		53 222 449		2 245 766		2 245 766	55 468 215			
100.	Görög Katolikus Egyház támogatása												3 496 000	3 496 000	
101.	Égyéb vagyoni kiadások				30 000 000		30 000 000					30 000 000	35 504 000	6 504 000	
102.	Égyéb vagyoni kiadások mód. előir.	349 465	63 025		26 198 410		26 610 900	5 588 000			5 588 000	32 198 900			
103.	Égyéb vagyoni kiadások módosítás	182 679	36 171		2 621 603		2 402 755		2 402 755		2 402 755				
104.	Égyéb vagyoni kiadások mód. előir.	532 144	99 196		23 276 803		24 208 145	5 588 000	2 402 755		7 990 755	32 198 900			

														Forintban!	
	A.	B.	C.	D.	E.	F.	G.	H.	I.	J.	K.	L.	M.	N.	
1.	Megnevezés	Személyi juttatások	Munkaadókat terhelő járulékok és szociális hozzájárulási adó	Ellátottak pénzbeni juttatásai	Dologi kiadás	Egyéb működési célú kiadás	Működési kiadás össz.	Felújítás	Beruházás	Egyéb felhalmozási célú kiadás	Felhalmozási kiadás össz.	2017. évi kiadás összesen	2016. évi eredeti előirányzat	Értékes	
105.	Vagyonbirtoklás				28 437 464		28 437 464					28 437 464	18 000 000	12 437 464	
106.	Járatóknak, szállítókak, postások, ártalalkodók, felújítási munkások, szociális munkások, egészségügyi munkások, köznevelési munkások, szociális munkások, szociális munkások mód. előir.				25 000 000		25 000 000					25 000 000	15 000 000	10 000 000	
107.	Továbbbirtokolt vagyon kiadás				10 000 000		10 000 000					10 000 000		10 000 000	
108.	Vagyon kiadások			25 000 000	1 084 074 387	1 823 207 695	2 932 282 082	654 404 000	180 849 504	37 600 000	872 853 504	3 805 235 586	3 325 000 000	480 234 586	
110.	Vagyon kiadások mód. előir.	1 100 646	162 025	25 000 000	1 112 850 181	1 820 507 695	2 969 628 547	618 981 434	207 454 971	41 600 000	868 036 405	3 837 664 952			
111.	Vagyon kiadások módosítás	482 679	26 171		110 496 370	36 621 000	74 384 220	59 013 900	10 775 881	23 000 000	73 238 019	147 622 239			
112.	Vagyon kiadások mód. előir.	1 583 325	198 196	25 000 000	1 233 354 551	1 783 876 695	3 044 012 767	677 995 334	196 679 030	66 600 000	841 274 434	3 985 287 191			
115.	Kezelési pénzügyi ellátás			316 500 000			316 500 000					316 500 000	345 951 000	31 451 000	
114.	Észi pénzügyi és természetbeni ellátás			196 750 000		29 750 000	222 500 000					222 500 000	201 700 000	20 800 000	
115.	Észi pénzügyi és természetbeni ellátás mód. előir.	31 035	17 208		196 750 000	25 034 173	221 832 416					221 832 416			
116.	Észi pénzügyi és természetbeni ellátás módosítás			200 000 000		100 000 000									
117.	Észi pénzügyi és természetbeni ellátás mód. előir.	31 035	17 208	96 750 000	125 034 373		221 832 416					221 832 416			
118.	Lakbértámogatás			5 000 000			5 000 000					5 000 000	5 000 000		
119.	Lakbértámogatás (érvénytelen állapotú épület felújítása)								2 500 000	2 500 000	2 500 000	2 500 000	2 500 000		
120.	Periferia Egyesület						12 400 000					12 400 000	12 000 000	400 000	
121.	Bursa Hungarica						7 000 000					7 000 000	7 000 000		
122.	Rék Alapítvány						4 000 000					4 000 000	4 000 000		
123.	Szociális és egészségügyi célfeladatok						10 650 000					10 650 000	8 500 000	2 150 000	
124.	Kékmező Alapítvány						7 000 000					7 000 000	7 000 000		
125.	Human-Net társaságok						6 043 000					6 043 000		6 043 000	
126.	Nyiregyházi Egyházmegye - Huszárvár működése						11 100 000					11 100 000		11 100 000	
127.	Nyiregyházi Egyházmegye - Dvona, lakó kiegészítő támogatás						56 200 000					56 200 000	35 000 000	21 200 000	
128.	Egyéb szociális kiadások (pályázatok, kutatás, fejlesztés) mód. előir.				3 000 000		3 000 000					3 000 000	3 250 000	250 000	
129.	Egyéb szociális kiadások (pályázatok, kutatás, fejlesztés) módosítás				300 000		300 000					300 000			
130.	Egyéb szociális kiadások (pályázatok, kutatás, fejlesztés) mód. előir.				2 700 000		2 700 000					2 700 000			
131.	Szociális gyermekudatás						3 000 000					3 000 000	3 000 000		
132.	Egészségügyi Támogatás Alap Program (ETAP) PRUKOM						3 160 520			8 839 480	8 839 480	12 000 000	12 000 000		
133.	Egészségügyi Támogatás Alap Program (ETAP) PRUKOM						8 000 000			4 000 000	4 000 000	12 000 000	12 117 000	12 117 000	
134.	6. osztályos tanulók uszadékutazása														
135.	Közbiztonság						1 000 000					1 000 000	1 000 000		
136.	ÁROP-1.A.3 Területi együttműködést segítő program						1 000 000					1 000 000	14 847 000	14 847 000	
137.	KAB-KEF pályázat						1 000 000					1 000 000		1 000 000	
138.	KAB-KEF pályázat mód. előir.				1 000 000		1 000 000					1 000 000			
139.	Értékünk a család projekt				250 000		250 000					250 000	800 000	550 000	
140.	Értékünk a család projekt mód. előir.		81 036		168 964		250 000					250 000			
141.	Értékünk a család projekt módosítás		50 627	24 013		735 360	300 000					300 000			
142.	Értékünk a család projekt mód. előir.	50 627	105 049		394 324		550 000					550 000			
143.	Időskorúak Önkormányzat						500 000					500 000		500 000	
144.	Időskorúak Önkormányzat módosítás						500 000					500 000			
145.	Időskorúak Önkormányzat mód. előir.				1 000 000		1 000 000					1 000 000			
146.	Rákosud Halmozották Képzési Alapítvány						3 000 000					3 000 000	3 000 000		
147.	Hűség célfeladatok						6 480 000					6 480 000	6 480 000		
148.	Hűség célfeladatok mód. előir.	157 480	87 320		255 200		5 880 000					6 480 000			
149.	Hűség célfeladatok módosítás				47 244										
150.	Hűség célfeladatok mód. előir.	204 724	87 320		207 956	5 980 000	6 480 000					6 480 000			
151.	SNI-gyermek fejlesztésének támogatása						11 346 000					11 346 000		11 346 000	
152.	Köznevelési célfeladatok						5 500 000					5 500 000	5 500 000		
153.	Köznevelési célfeladatok mód. előir.				1 093 725	4 406 275	5 500 000					5 500 000			
154.	Köznevelési célfeladatok módosítás														
155.	Köznevelési célfeladatok mód. előir.				1 093 725	4 406 275	5 500 000					5 500 000			
156.	Szociális és Köznevelési kiadások			516 250 000	41 346 000	137 033 520	694 629 520			11 339 480	11 339 480	705 969 000	690 745 000	15 224 000	
157.	Szociális és Köznevelési kiadások mód. előir.	188 515	185 564	516 250 000	42 398 062	139 779 275	698 801 416			6 500 000	6 500 000	705 301 416			
158.	Szociális és Köznevelési kiadások módosítás	57 871	24 013	100 000 000	100 378 118		500 000					500 000			
159.	Szociális és Köznevelési kiadások mód. előir.	246 386	209 577	416 250 000	142 776 178	139 779 275	699 301 416			6 500 000	6 500 000	705 801 416			

														Forintban!	
	A.	B.	C.	D.	E.	F.	G.	H.	I.	J.	K.	L.	M.	N.	
1.	Megnevezés	Személyi juttatások	Munkaadókat terhelő járulékok és szociális hozzájárulási adó	Ellátottak pénzbeni juttatásai	Dologi kiadás	Egyéb működési célú kiadás	Működési kiadás össz.	Felújítás	Beruházás	Egyéb felhalmozási célú kiadás	Felhalmozási kiadás össz.	2017. évi kiadás összesen	2016. évi eredeti előirányzat	Értékes	
160.	Kulturális célfeladatok	6 600 000			1 600 000	5 050 000	13 250 000					13 250 000	13 350 000	-	
161.	Kulturális célfeladatok mód. előir.	6 604 961	59 732		1 542 989	4 852 718	13 150 000					13 150 000			
162.	Kulturális célfeladatok módosítás	5 674	26 186		48 245	834 115	750 000					750 000			
163.	Kulturális célfeladatok mód. előir.	6 704 635	85 918		1 590 834	4 018 603	12 400 000					12 400 000			
164.	Nyíregyháza Vidékfejlesztési Közhazsnú Egyesület (tagdíj)				901 200		901 200					901 200	901 000	200	
165.	Civil Ház működésének tagdíj fizetés				1 800 000	2 200 000	4 000 000					4 000 000	4 000 000		
166.	Városi nagyrendezvények				40 300 000		40 300 000					40 300 000	33 000 000	7 300 000	
167.	Városi nagyrendezvények mód. előir.	769 456	75 889		39 056 635		39 900 000					39 900 000			
168.	Városi nagyrendezvények módosítás	2 654 379	1 158 902		2 186 719		6 000 000					6 000 000			
169.	Városi nagyrendezvények mód. előir.	3 423 795	1 232 791		41 243 354		45 900 000					45 900 000			
170.	XI. Cantemus Körös Fesztivál												6 000 000	6 000 000	
171.	Városi rendezvények, társadalmi ünnepok közösségi szintűek	390 777	193 420		7 796 209	7 119 394	15 500 000					15 500 000	12 000 000	3 500 000	
172.	Városi rendezvények, társadalmi ünnepok közösségi szintűek mód. előir.	390 777	193 420		7 475 539	6 719 394	14 779 330		280 670		280 670	15 050 000			
173.	Városi rendezvények, társadalmi ünnepok közösségi szintűek módosítás					100 000	100 000					100 000			
174.	Városi rendezvények, társadalmi ünnepok közösségi szintűek mód. előir.	390 777	193 420		7 475 539	6 619 394	14 679 330		280 670		280 670	14 960 000			
175.	Kisgyógyászati támogatás					15 000 000	15 000 000					15 000 000	12 000 000	3 000 000	
176.	Jósa A. Múzeum állományvéd. felad. előir.	882 200	238 216			1 120 416		181 000			181 000	1 301 416		1 301 416	
177.	Jósa A. Múzeum állományvéd. felad. előir. mód. előir.	882 200	238 216		160 000		1 280 416		21 000		21 000	1 301 416			
178.	Szövetkezeti hurokolt pótlókat felgyök és környezetmunkások emlékére				400 000		400 000					400 000		400 000	
179.	Hagyó Art Alapítvány növény	130 123	26 627			158 750						158 750	125 000	33 750	
180.	Helyi önszerveződő közösségek benzinyújtó alapja					25 000 000	25 000 000					25 000 000	25 000 000		
181.	Kulturális kiadás	8 003 100	460 263		52 797 409	54 169 594	115 630 366		181 000		181 000	115 811 366	106 276 000	9 535 366	
182.	Kulturális kiadás mód. előir.	8 867 477	593 884		51 336 023	53 772 312	114 569 696		301 670		301 670	114 871 366			
183.	Kulturális kiadás módosítás	2 464 053	1 155 098		2 234 964	934 115	1 500 000					1 500 000			
184.	Kulturális kiadás mód. előir.	11 531 530	1 178 982		53 570 967	52 838 187	119 719 696		301 670		301 670	120 021 366			
185.	Polgármesteri keret	7 686 160	4 907 945		6 760 895	645 000	20 000 000					20 000 000	20 000 000		
186.	Polgármesteri keret mód. előir.	7 848 741	4 907 945		6 598 314	645 000	20 000 000					20 000 000			
187.	Polgármesteri keret módosítás				185 000	185 000									
188.	Polgármesteri keret mód. előir.	7 848 741	4 907 945		6 413 314	830 000	20 000 000					20 000 000			
189.	Képviseleti testület kiadásai	92 762 383	21 087 235		108 000		113 957 618					113 957 618	110 738 000	3 219 618	
190.	Képviseleti testület kiadásai módosítás	800 000					876 000					876 000			
191.	Képviseleti testület kiadásai mód. előir.	93 562 383	21 263 235		108 000		114 833 618					114 833 618			
192.	Károlytalan-Magyar Szövetség támogatása					5 000 000	5 000 000					5 000 000	5 000 000		
193.	Közművelés	24 035 040	5 649 742		1 021 287		30 706 069					30 706 069	13 504 000	17 202 069	
194.	Külső és EU-s célfeladatok	1 750 000	463 000		5 353 530	1 800 000	9 370 530					9 370 530	9 038 000	332 530	
195.	Külső és EU-s célfeladatok mód. előir.	1 843 064	619 897		4 549 364	1 800 000	8 811 345		559 205		559 205	9 370 550			
196.	Külső és EU-s célfeladatok módosítás	13 707	266 871		54 422	435 000	100 000					100 000			
197.	Külső és EU-s célfeladatok mód. előir.	2 655 791	886 768		4 603 786	1 365 000	8 711 345		559 205		559 205	9 270 550			
198.	Testvérvárosi jubileumi évfordulók	2 203 601	746 289		5 050 000		8 000 000					8 000 000			
199.	Testvérvárosi jubileumi évfordulók mód. előir.	2 203 601	746 289		6 620 000		9 570 000					9 570 000			
200.	Testvérvárosi jubileumi évfordulók módosítás	232 696	204 202		436 898										
201.	Testvérvárosi jubileumi évfordulók mód. előir.	2 436 297	950 491		6 187 102		9 570 000					9 570 000			
202.	Városlégiplombács, testvér és partnervárosi kapcsolás segítő progr. rendezvények	1 050 000	800 000		1 750 000		3 600 000					3 600 000	3 600 000		
203.	Önkormányzati Tanács	10 655 738	2 344 261				13 000 000					13 000 000	12 500 000	500 000	
204.	Megyei Jogú Városok Szövetsége				2 955 000		2 955 000					2 955 000	2 955 000		
205.	Megyei Jogú Városok Szövetsége mód. előir.				3 545 976		3 545 976					3 545 976			
206.	Közbiztonsági megállapodás					5 000 000	5 000 000					5 000 000	5 000 000		
207.	Közbiztonsági Alapítvány					8 500 000	8 500 000					8 500 000	8 500 000		
208.	Hirdetési keret, PR kiadás, Városmarketing	10 157 000	5 000 000		9 883 000		25 000 000					25 000 000	55 000 000	30 000 000	
209.	Hirdetési keret, PR kiadás, Városmarketing mód. előir.	5 337 000	3 900 000		5 963 000		15 000 000					15 000 000			
210.	Nyíregyháza Közhazsnú Egyesület tagdíj és programok				650 000		650 000					650 000		650 000	
211.	Egyéb önkormányzati feladatok	5 520 000	1 113 660		9 394 000		16 027 660					16 027 660	26 255 000	10 227 340	
212.	Egyéb önkormányzati feladatok mód. előir.	1 620 000	339 480		9 394 000		11 343 480					11 343 480			

														Forintban!	
1.	A.	B.	C.	D.	E.	F.	G.	H.	I.	J.	K.	L.	M.	N.	
	Megnevezés	Személyi juttatások	Munkaadókat terhelő járulékok és szociális hozzájárulási adó	Ellátottak pénzbeni juttatásai	Dologi kiadás	Egyéb működési célú kiadás	Működési kiadás össz.	Felújítás	Beruhítás	Egyéb felhalmozási célú kiadás	Felhalmozási kiadás össz.	2017. évi kiadás összesen	2016. évi eredeti előirányzat	Értékesítés	
213	Lejáró (ülések) kölcsön elszámolási követeli visszafizetés									2 000 000	2 000 000	2 000 000		2 000 000	
214	Nyiregyházi Többszázéves Kistérségi Társulás					1 897 851 275	1 897 851 275			18 890 000	18 890 000	1 916 741 275	1 716 312 000	200 429 275	
215	Nyiregyházi Többszázéves Kistérségi Társulás mód. előir.					2 036 551 768	2 036 551 768			18 890 000	18 890 000	2 055 441 768			
216	Nyiregyházi Többszázéves Kistérségi Társulás módosítás					91 150 246	91 150 246					91 150 246			
217	Nyiregyházi Többszázéves Kistérségi Társulás mód. előir.					2 127 702 014	2 127 702 014			18 890 000	18 890 000	2 146 592 014			
218	Nemzetiségi önkormányzatok támogatása					10 500 000	10 500 000					10 500 000	10 500 000		
219	Nemzetiségi önkormányzatok mód. előir.					10 470 000	10 470 000					10 470 000	10 470 000		
220	Sport célfeladatok	13 500 000			15 896 000	52 500 000	81 896 000					81 896 000	86 180 000	4 284 000	
221	Sport célfeladatok mód. előir.	10 280 000			20 006 000	50 610 000	80 896 000					80 896 000			
222	Sport célfeladatok módosítás				4 110 000	4 110 000									
223	Sport célfeladatok mód. előir.	10 280 000			15 896 000	54 720 000	80 896 000					80 896 000			
224	Városi sportrendezvények	367 380	299 736		16 332 884		17 000 000					17 000 000	14 000 000	3 000 000	
225	Városi sportrendezvények mód. előir.	367 380	675 612		19 890 445	2 500 000	17 433 637					17 433 637			
226	Városi sportrendezvények módosítás		3 933		87 234										
227	Városi sportrendezvények mód. előir.	367 380	683 579		19 977 679	2 500 000	17 433 637					17 433 637			
228	Hízek Bemed Sport Program				6 500 000		6 500 000					6 500 000		6 500 000	
229	Hízek Bemed Sport Program mód. előir.	881 677	66 363		6 500 000		6 566 363					6 566 363			
230	Önkormányzati egyéb feladatok	169 667 302	42 413 979		81 636 616	1 981 796 275	2 275 514 172			20 890 000	20 890 000	2 296 404 172	2 099 062 000	189 322 172	
231	Önkormányzati egyéb feladatok mód. előir.	158 673 644	41 137 135		79 714 708	2 121 076 768	2 400 602 255		559 205	20 890 000	21 449 205	2 422 051 460			
232	Önkormányzati egyéb feladatok módosítás	1 042 470	559 639		4 586 809	95 010 246	92 026 246					92 026 246			
233	Önkormányzati egyéb feladatok mód. előir.	159 716 114	41 696 774		75 128 389	2 216 087 014	2 492 628 501		559 205	20 890 000	21 449 205	2 514 077 706			
234	Palafordalmi kiadások	100 000	80 000		2 476 000		2 656 000		64 000		64 000	2 720 000	2 720 000		
235	Palafordalmi kiadások módosítás	59 521	50 000		109 521										
236	Palafordalmi kiadások mód. előir.	40 479	30 000		2 585 521		2 656 000		64 000		64 000	2 720 000			
237	Városfejlesztési kiadások	175 887 034	42 989 852		3 435 036 578	3 544 000	3 657 457 464	3 195 039 862	11 946 156 628	152 800 000	13 333 996 450	16 091 453 914	13 671 863 000	13 419 580 914	
238	Városfejlesztési kiadások mód. előir.	175 825 810	39 415 778		2 966 671 756	3 544 000	3 185 457 944	3 119 576 150	12 351 034 167	152 800 000	15 613 410 317	16 808 867 661			
239	Városfejlesztési kiadások módosítás	19 163 769	2 977 339		1 470 368 680		1 448 187 571	64 147 072	804 716 076	176 636 999	892 236 149	2 140 413 721			
240	Városfejlesztési kiadások mód. előir.	194 989 579	42 393 117		2 496 343 076	3 544 000	2 737 269 772	3 055 429 078	11 546 218 091	329 436 999	16 505 646 466	18 662 453 940			
241	AFA befizetés				200 000 000		200 000 000					200 000 000	81 000 000	119 000 000	
242	Kamatfizetés				26 212 963		26 212 963					26 212 963	32 000 000	5 787 037	
243	Kamatfizetés mód. előir.				35 812 963		35 812 963					35 812 963			
244	Kamatfizetés módosítás				39 900 000		39 900 000					39 900 000			
245	Kamatfizetés mód. előir.				75 712 963		75 712 963					75 712 963			
246	Önkormányzati számlákkal kapcsolatos kiadások				44 500 000		44 500 000					44 500 000	44 500 000		
247	Továbbszámlázott kiadások				12 700 000		12 700 000					12 700 000		12 700 000	
248	Társadalmi szervezetek támogatása					10 800 000	10 800 000					10 800 000		10 800 000	
249	Befizetési kötelezettség mód. előir.				566 723		566 723					566 723			
250	Befizetési kötelezettség módosítás				33 535 862		34 102 585					34 102 585			
251	Befizetési kötelezettség mód. előir.				34 102 585		34 102 585					34 102 585			
252	Céltartalék				5 030 171 251		5 030 171 251					5 030 171 251	417 682 000	4 612 489 251	
253	Céltartalék mód. előir.				7 208 427 708		7 208 427 708					7 208 427 708			
254	Céltartalék módosítás				66 345 385		66 345 385					66 345 385			
255	Céltartalék mód. előir.				7 142 082 323		7 142 082 323					7 142 082 323			
256	Általános tartalék				100 000 000		100 000 000					100 000 000	100 000 000		
257	Általános tartalék mód. előir.				84 503 257		84 503 257					84 503 257			
258	Általános tartalék módosítás				59 503 257		59 503 257					59 503 257			
259	Általános tartalék mód. előir.				25 000 000		25 000 000					25 000 000			
260	Működéses:	353 657 436	85 944 094	541 250 000	7 217 768 853	9 477 922 335	17 676 542 818	2 267 003 862	12 593 386 052	222 629 480	15 063 019 434	32 759 562 252	13 871 637 000	18 919 925 252	
261	Működéses: mód. előirányzat	344 758 092	81 574 386	541 250 000	6 825 663 292	11 813 513 600	19 606 757 370	3 738 557 584	13 500 802 414	221 790 000	17 461 149 998	37 067 907 368			
262	Működéses: módosítás	29 391 321	4 732 460	100 000 000	1 120 554 295	68 970 234	1 961 400 748	5 133 172	995 491 857	201 636 999	798 988 130	2 160 388 878			
263	Működéses: mód. előirányzat	368 147 413	86 306 846	441 250 000	5 605 108 997	11 744 543 366	18 245 356 622	3 733 424 412	12 505 310 457	423 426 999	16 662 161 868	34 907 518 490			
264	Rövid lejáratú hitel kölcsön törlesztés				2 300 000 000		2 300 000 000					2 300 000 000	3 000 000 000	700 000 000	
265	Rövid lejáratú hitel kölcsön törlesztés módosítás				66 098 358		66 098 358					66 098 358			
266	Rövid lejáratú hitel kölcsön törlesztés mód. előir.				2 233 901 642		2 233 901 642					2 233 901 642			
267	Belföldi értékpapírok kiadásai				2 000 000 000		2 000 000 000					2 000 000 000		2 000 000 000	
268	Belföldi értékpapírok kiadásai mód. előir.				3 000 000 000		3 000 000 000					3 000 000 000			

Forintban!														
	A.	B.	C.	D.	E.	F.	G.	H.	I.	J.	K.	L.	M.	N.
1.	Megnevezés	Személyi juttatások	Munkaadókat terhelő járulékok és szociális hozzájárulási adó	Előzetesen pénzbeni juttatásai	Dologi kiadás	Egyéb működési célú kiadás	Működési kiadás össz.	Felújítás	Beruházás	Egyéb felhalmozási célú kiadás	Felhalmozási kiadás össz.	2017. évi kiadás összesen	2016. évi eredeti előirányzat	Élterés
269.	Belföldi értékpapírok kiadásai módosítás					3 000 000 000	3 000 000 000					3 000 000 000		
270.	Belföldi értékpapírok kiadásai mód. előir.					6 000 000 000	6 000 000 000					6 000 000 000		
271.	Pénzeszközök betétként elhelyezése					1 500 000 000	1 500 000 000					1 500 000 000		1 500 000 000
272.	Pénzeszközök betétként elhelyezése módosítás					1 500 000 000	1 500 000 000					1 500 000 000		
273.	Pénzeszközök betétként elhelyezése mód. előir.					-	-					-		
274.	Államháztartáson belüli megelődleges visszafizetése					173 886 117	173 886 117					173 886 117		173 886 117
275.	Önkormányzati kiadások mindösszesen:	353 657 436	85 844 094	541 250 000	7 217 768 852	15 451 808 452	23 630 428 935	2 267 003 862	12 593 385 092	222 629 480	15 083 019 434	38 733 448 369	16 431 637 000	21 853 811 369
276.	Önkormányzati kiadások mindösszesen: mód. előir.	344 756 092	81 574 386	541 250 000	6 825 665 292	18 787 399 717	26 580 643 487	3 738 557 584	13 500 802 414	221 790 000	17 461 149 998	44 041 793 485		
277.	Önkormányzati kiadások mindösszesen: módosítás	23 291 323	4 732 460	100 000 000	1 220 554 295	1 364 931 408	72 500 894	5 133 172	995 491 957	201 636 999	798 988 130	726 427 236		
278.	Önkormányzati kiadások mindösszesen: mód. előir.	358 147 413	86 306 846	441 250 000	5 605 108 997	20 152 331 125	26 653 144 381	3 733 424 412	12 505 310 457	423 426 999	16 662 161 868	43 215 306 749		
279.	Intézményi kiadás	2 876 331 891	696 491 203		2 462 533 394		6 035 356 486		106 410 600		106 410 600	6 141 767 086	7 032 992 000	891 224 914
280.	Intézményi kiadás mód. előir.	2 967 428 530	716 541 540		2 721 180 532		6 405 280 611		129 989		213 486 812	6 618 767 423		
281.	Intézményi kiadás módosítás	74 960 307	25 474 739		94 355 982		194 791 028		4 853 909		4 853 909	199 644 937		
282.	Intézményi kiadás mód. előir.	3 042 388 837	742 016 279		2 815 536 334		6 600 071 639		218 340 721		218 340 721	6 818 412 360		
283.	Polgármesteri hivatali kiadások	1 294 972 379	312 928 765		587 229 728		2 195 130 872		21 374 100	9 000 000	30 374 100	2 225 504 972	2 152 851 000	72 653 972
284.	Polgármesteri hivatali kiadások mód. előirányzat	1 292 196 362	312 305 828		595 899 655		2 200 401 845		22 988 880	9 000 000	31 988 880	2 232 390 725		
285.	Polgármesteri hivatali kiadások módosítás	6 827 177	1 503 978		1 670 000		9 999 155					9 999 155		
286.	Polgármesteri hivatali kiadások mód. előirányzat	1 299 023 539	313 807 806		597 569 655		2 210 401 000		22 988 880	9 000 000	31 988 880	2 242 389 880		
287.	Rendszeres pénzügyi ellátás			2 000 000			2 000 000					2 000 000	2 000 000	580 000
288.	Eseti pénzügyi és természetbeni ellátás			67 500 000			67 500 000					67 500 000	68 500 000	1 000 000
289.	Hivatali kiadás összesen:	1 294 972 379	312 928 765	69 520 000	587 229 728		2 264 650 872		21 374 100	9 000 000	30 374 100	2 295 024 972	2 229 951 000	71 073 972
290.	Hivatali kiadás összesen: mód. előir.	1 292 196 362	312 305 828	69 520 000	595 899 655		2 269 921 845		22 988 880	9 000 000	31 988 880	2 301 910 725		
291.	Hivatali kiadás összesen: módosítás	6 827 177	1 503 978		1 670 000		9 999 155					9 999 155		
292.	Hivatali kiadás összesen: mód. előir.	1 299 023 539	313 807 806	69 520 000	597 569 655		2 279 921 000		22 988 880	9 000 000	31 988 880	2 311 909 880		
293.	Költségvetési szerinti főösszeg:	4 524 961 706	1 095 364 080	610 770 000	10 267 932 075	15 451 808 452	31 950 436 293	2 267 003 862	12 721 370 792	231 629 480	15 219 604 134	47 170 240 427	16 888 580 000	21 073 660 427
294.	Költségvetési szerinti főösszeg: mód. előir.	4 604 380 984	1 110 421 754	610 770 000	10 142 743 498	18 787 529 706	35 255 845 943	3 738 557 584	13 737 278 106	230 790 000	17 706 625 690	52 962 471 633		
295.	Költségvetési szerinti főösszeg: módosítás	105 178 805	31 709 177	100 000 000	1 124 928 813	1 364 931 408	277 391 077	5 133 172	990 639 048	201 636 999	794 134 221	516 843 144		
296.	Költségvetési szerinti főösszeg: mód. előir.	4 709 959 789	1 142 130 931	510 770 000	9 018 715 186	20 152 461 114	35 532 137 020	3 733 424 412	12 746 640 058	432 426 999	16 912 491 469	52 445 628 489		

										Forintban!			
1.	A. Cím szám	B. Al-cím szám	C. Elő- irányzati csoport szám	D. Kiemelt előirány- zati szám	E. Cím név	F. Álcím név	G. Előirányzati csoportnév	H. Kiemelt előirányzat neve	2017. évi eredeti előirányzat		2017. évi módosított előirányzat		
									I. Bevétel	J. Kiadás	K. Bevétel	L. Kiadás	
2.	1				Egészségügyi Alapellátási Igazgatóság				509 880 000	525 304 190	699 737 032	721 375 114	
3.			1	1			Működési célú támogatások államháztartáson belülről		492 000 000		497 046 856		
4.			1	4			Működési bevétel		17 880 000		17 762 000		
5.			2	7			Felhalmozási célú átvett pénzeszközök				118 000		
6.				8			Finanszírozási bevétel				164 810 176		
7.			1				Működési kiadás						
8.				1			Személyi juttatások			279 348 008		288 578 375	
9.				2			Munkaadókat terhelő járulékok			67 469 305		69 499 686	
10.				3			Dologi kiadások			146 486 877		331 297 053	
11.			2				Felhalmozási kiadás						
12.				6			Beruházási kiadások			32 000 000		32 000 000	
13.													
14.	2				Eszterlánc Északi Óvoda Összesen				112 628 644	3 006 804 989	139 598 705	3 118 632 542	
15.			1	4			Működési bevétel		112 628 644		135 875 627		
16.				8			Finanszírozási bevétel				3 723 078		
17.			1				Működési kiadás						
18.				1			Személyi juttatások			1 903 138 691		1 954 726 103	
19.				2			Munkaadókat terhelő járulékok			459 925 345		476 507 162	
20.				3			Dologi kiadások			631 957 353		673 128 795	
21.			2				Felhalmozási kiadás						
22.				6			Beruházási kiadások			11 783 600		14 270 482	
23.		1			Eszterlánc Északi Óvoda				32 812 754	871 079 176	40 788 903	897 517 624	
24.			1	4			Működési bevétel		32 812 754		39 725 207		
25.				8			Finanszírozási bevétel				1 063 696		
26.			1				Működési kiadás						
27.				1			Személyi juttatások			549 819 083		564 819 428	
28.				2			Munkaadókat terhelő járulékok			132 309 412		137 784 249	
29.				3			Dologi kiadások			184 951 681		190 406 024	
30.			2				Felhalmozási kiadás						
31.				6			Beruházási kiadások			3 999 000		4 507 923	
32.		2			Gyermek Ház Déli Óvoda				24 551 118	786 482 059	32 862 225	821 100 188	
33.			1	4			Működési bevétel		24 551 118		31 896 848		
34.				8			Finanszírozási bevétel				965 377		
35.			1				Működési kiadás						
36.				1			Személyi juttatások			505 088 271		518 475 739	
37.				2			Munkaadókat terhelő járulékok			122 560 671		126 450 395	
38.				3			Dologi kiadások			155 610 617		172 029 312	
39.			2				Felhalmozási kiadás						
40.				6			Beruházási kiadások			3 222 500		4 144 742	
41.		3			Tündérváros Keleti Óvoda				31 577 891	778 452 174	38 186 460	813 357 609	
42.			1	4			Működési bevétel		31 577 891		37 504 463		
43.				8			Finanszírozási bevétel				681 997		
44.			1				Működési kiadás						
45.				1			Személyi juttatások			486 555 009		500 661 697	
46.				2			Munkaadókat terhelő járulékok			117 636 751		121 999 019	
47.				3			Dologi kiadások			170 722 814		186 756 201	
48.			2				Felhalmozási kiadás						
49.				6			Beruházási kiadások			3 537 600		3 940 692	
50.		4			Búzaszem Nyugati Óvoda				23 686 881	570 791 580	27 761 117	586 657 121	
51.			1	4			Működési bevétel		23 686 881		26 749 109		
52.				8			Finanszírozási bevétel				1 012 008		
53.			1				Működési kiadás						
54.				1			Személyi juttatások			361 676 328		370 769 239	
55.				2			Munkaadókat terhelő járulékok			87 418 511		90 273 499	
56.				3			Dologi kiadások			120 672 241		123 937 258	
57.			2				Felhalmozási kiadás						
58.				6			Beruházási kiadások			1 024 500		1 677 125	
59.	3				Közintézményeket Működtető Központ				531 591 227	1 423 192 247	545 714 139	1 470 034 527	
60.			1	1			Működési célú támogatások államháztartáson belülről		10 448 812		11 893 203		
61.			1	4			Működési bevétel		521 142 415		529 979 102		
62.				8			Finanszírozási bevétel				3 841 834		
63.			1				Működési kiadás						
64.				1			Személyi juttatások			176 628 591		181 558 358	
65.				2			Munkaadókat terhelő járulékok			44 169 236		45 252 510	
66.				3			Dologi kiadások			1 199 049 420		1 239 878 659	
67.			2				Felhalmozási kiadás						
68.				6			Beruházási kiadások			3 345 000		3 345 000	
69.													
70.	4				Móricz Zsigmond Megyei és Városi Könyvtár				13 170 000	416 160 680	23 717 691	448 408 003	
71.			1	1			Működési célú támogatások államháztartáson belülről				5 617 721		
72.			1	4			Működési bevétel		13 170 000		13 170 000		
73.			1	6			Működési célú átvett pénzeszközök				160 000		
74.				8			Finanszírozási bevétel				4 769 970		
75.			1				Működési kiadás						
76.				1			Személyi juttatások			158 971 850		176 039 823	
77.				2			Munkaadókat terhelő járulékok			39 045 768		43 252 277	
78.				3			Dologi kiadások			196 643 062		117 848 873	
79.													
80.			2				Felhalmozási kiadás						
81.				6			Beruházási kiadások			21 500 000		111 267 030	

										Forintban!			
1.	A. Cím szám	B. Al-cím szám	C. Elő- irányzati csoport szám	D. Kiemelt előirány- zati szám	E. Cím név	F. Alcím név	G. Előirányzati csoportnév	H. Kiemelt előirányzat neve	I. 2017. évi eredeti előirányzat		K. 2017. évi módosított előirányzat		
									Bevétel	Kiadás	Bevétel	Kiadás	
82.	5				Váci Mihály Kulturális Központ				64 023 315	298 353 740	71 104 674	315 218 557	
83.			1	1	Működési célú támogatások államháztartáson belülről						2 200 000		
84.			1	4	Működési bevétel				64 023 315		64 023 315		
85.				8	Finanszírozási bevétel						4 881 359		
86.			1		Működési kiadás								
87.				1	Személyi juttatások					117 582 825		125 328 292	
88.				2	Munkaadókat terhelő járulékok					28 258 000		29 961 991	
89.				3	Dologi kiadások					148 512 915		150 037 911	
90.			2		Felhalmozási kiadás								
91.				6	Beruházási kiadások					4 000 000		9 890 363	
92.	6				Nyíregyházi Cantemus Kórus				23 968 000	106 933 000	138 593 427	224 477 915	
93.			1	1	Működési célú támogatások államháztartáson belülről				2 000 000		77 992 844		
94.			1	4	Működési bevétel				18 968 000		31 087 907		
95.			1	6	Működési célú átvett pénzeszközök				3 000 000		5 459 530		
96.				8	Finanszírozási bevétel						24 053 146		
97.			1		Működési kiadás								
98.				1	Személyi juttatások					44 312 389		90 605 407	
99.				2	Munkaadókat terhelő járulékok					10 406 077		20 458 547	
100.				3	Dologi kiadások					52 214 534		100 228 115	
101.			2		Felhalmozási kiadás								
102.				6	Beruházási kiadások							13 785 846	
103.													
104.	7				Jósa András Múzeum				137 310 900	365 018 240	274 934 439	520 265 702	
105.			1	1	Működési célú támogatások államháztartáson belülről						2 472 153		
106.			1	4	Működési bevétel				77 310 900		116 616 249		
107.			1	6	Működési célú átvett pénzeszközök						299 036		
108.				8	Finanszírozási bevétel				60 000 000		155 547 001		
109.			1		Működési kiadás								
110.				1	Személyi juttatások					196 349 537		226 152 479	
111.				2	Munkaadókat terhelő járulékok					47 217 470		57 084 106	
112.				3	Dologi kiadások					87 669 233		203 117 128	
113.				5	Egyéb működési célú kiadások							129 989	
114.			2		Felhalmozási kiadás								
115.				6	Beruházási kiadások					33 782 000		33 782 000	
116.													
117.	8				Polgármesteri Hivatal				106 451 550	2 295 024 972	117 462 070	2 311 909 880	
118.			1	1	Működési célú támogatások államháztartáson belülről				16 664 142		23 788 523		
119.			1	3	Közhatalmi bevételek				2 500 000		2 500 000		
120.			1	4	Működési bevételek				35 300 000		40 295 539		
121.			2	5	Felhalmozási bevételek						95 500		
122.			2	7	Felhalmozási célú átvett pénzeszközök				2 000 000		2 000 000		
123.				8	Finanszírozási bevétel				49 987 408		48 782 508		
124.			1		Működési kiadás								
125.				1	Személyi juttatások					1 294 972 379		1 299 023 539	
126.				2	Munkaadókat terhelő járulékok					312 928 765		313 807 806	
127.				3	Dologi kiadások					587 229 728		597 569 655	
128.				4	Ellátottak pénzbeli juttatásai					69 520 000		69 520 000	
129.			2		Felhalmozási kiadás								
130.				6	Beruházási kiadások					31 374 100		22 988 880	
131.				8	Egyéb felhalmozási célú kiadások					9 000 000		9 000 000	
132.													
133.					Intézmények összesen				1 499 023 636	8 436 792 058	2 010 862 177	9 130 322 240	
134.			1	1	Működési célú támogatások államháztartáson belülről				521 112 954		621 011 300		
135.			1	3	Közhatalmi bevételek				2 500 000		2 500 000		
136.			1	4	Működési bevételek				860 423 274		948 809 739		
137.			2	5	Felhalmozási bevételek						95 500		
138.			1	6	Működési célú átvett pénzeszközök				3 000 000		5 918 566		
139.			2	5	Felhalmozási célú átvett pénzeszközök				2 000 000		2 118 000		
140.				8	Finanszírozási bevétel				109 987 408		430 409 072		
141.			1		Működési kiadás								
142.				1	Személyi juttatások					4 171 304 270		4 341 412 376	
143.				2	Munkaadókat terhelő járulékok					1 009 419 966		1 055 824 085	
144.				3	Dologi kiadások					3 049 763 122		3 413 106 189	
145.				4	Ellátottak pénzbeli juttatásai					69 520 000		69 520 000	
146.				5	Egyéb működési célú kiadások							129 989	
147.			2		Felhalmozási kiadás								
148.				6	Beruházási kiadások					127 784 700		241 329 601	
149.				8	Egyéb felhalmozási célú kiadások					9 000 000		9 000 000	
150.													
151.	9	1			Önkormányzati feladatok				45 671 216 791	38 733 448 369	50 434 766 312	43 315 306 249	
152.			1	1	Működési célú támogatások államháztartáson belülről				5 512 396 762		6 114 217 514		
153.					ebből: - Önkormányzatok működési támogatásai				5 341 085 848		5 798 447 316		
154.					- Működési célú támogatások ÁH-n belül				171 310 914		315 770 198		
155.			2	2	Felhalmozási célú támogatások államháztartáson belülről				9 707 942 491		12 531 677 462		
156.			1	3	Közhatalmi bevételek				10 506 500 000		10 506 500 000		
157.			1	4	Működési bevételek				2 522 730 183		2 787 859 277		
158.			2	5	Felhalmozási bevételek				252 000 000		253 322 686		
159.			1	6	Működési célú átvett pénzeszközök				106 148 200		106 213 511		
160.			2	7	Felhalmozási célú átvett pénzeszközök				80 479 079		101 458 001		
161.				8	Finanszírozási bevétel				16 983 020 076		18 033 517 861		
162.			1		Működési kiadás								
163.				1	Személyi juttatások					353 657 436		368 147 413	
164.				2	Munkaadókat terhelő járulékok					85 944 094		86 306 846	
165.				3	Dologi kiadások					7 217 768 953		5 605 108 997	
166.				4	Ellátottak pénzbeli juttatásai					541 250 000		441 250 000	
167.				5	Egyéb működési célú kiadások					9 477 922 335		11 744 543 366	
168.				8	Finanszírozási kiadások					5 973 896 117		8 407 787 759	
169.													
170.			2		Felhalmozási kiadás								
171.				6	Beruházási kiadások					12 593 386 092		12 505 310 457	
172.				7	Felújítási kiadások					2 267 803 862		3 733 424 412	
173.				8	Egyéb felhalmozási célú kiadások					222 629 480		423 426 999	
174.													

										Forintban!						
1.	A. Cím szám	B. Al-cím szám	C. Elő- irányzati csoport szám	D. Kiemelt előirány- zati szám	E. Cím név	F. Alcím név	G. Előirányzati csoportnév	H. Kiemelt előirányzat neve	I.		K.		L.			
									2017. évi eredeti előirányzat		2017. évi módosított előirányzat					
									Bevétel	Kiadás	Bevétel	Kiadás	Bevétel	Kiadás		
175.					Mindösszesen			47 170 240 427	47 170 240 427	52 445 628 489	52 445 628 489					
176.			1	1	Működési célú támogatások államháztartáson belülről			6 033 509 716		6 735 228 814						
177.					- Önkormányzatok működési támogatásai			5 341 085 848		5 798 447 316						
178.					- Működési célú támogatások ÁH-n belül			692 423 868		936 781 498						
179.			2	2	Felhalmozási célú támogatások államháztartáson belülről			9 707 942 491		12 531 677 462						
180.			1	3	Közhatalmi bevételek			19 509 000 000		10 509 000 000						
181.			1	4	Működési bevételek			3 383 153 457		3 736 609 016						
182.			2	5	Felhalmozási bevételek			252 000 000		253 418 186						
183.			1	6	Működési célú átvett pénzeszközök			109 148 200		112 132 077						
184.			2	7	Felhalmozási célú átvett pénzeszközök			82 479 079		103 576 001						
185.				8	Finanszírozási bevétel			17 093 007 484		18 463 926 933						
186.			1		Működési kiadás											
187.				1	Személyi juttatások				4 524 961 706			4 709 559 789				
188.				2	Munkaadókat terhelő járulékok				1 095 364 060			1 142 130 931				
189.				3	Dologi kiadások				10 267 532 075			9 018 215 186				
190.				4	Elhátékok pénzbeli juttatásai				610 770 000			510 770 000				
191.				5	Egyéb működési célú kiadások				9 477 922 335			11 744 673 355				
192.				8	Finanszírozási kiadások				5 973 886 117			8 407 787 759				
193.																
194.			2		Felhalmozási kiadás											
195.				6	Beruházási kiadások				12 721 170 792			12 746 640 058				
196.				7	Felújítási kiadások				2 267 003 862			3 733 424 412				
197.				8	Egyéb felhalmozási célú kiadások				231 629 480			432 426 995				

1.	A.	B.	C.	D.	E.	F.	G.	H.	I.	J.	K.	L.	M.	N.	O.	P.	Q.	KIADÁS		
																		2017. évi eredeti előir.	2017. mód. előir.	Növekedés
1.	Sz.	Érdemgyártás megnevezés																		
2.		1/ Utak és közeledés																		
3.	2.17.6	Nyíregyháza Nemzetközi Repülőtér (FADP pályázat)	2.338.932	2.338.932			2.338.932	2.338.932	2.338.932											
4.	2.17.2	Végi beruházásokra felkötések fejlesztése (FADP - 3.3.3. pályázati forrás)	131.340	131.340			131.340	131.340	131.340											
5.	2.15.1	Üzemeltetés megállapítások tervezése és kiutalása	16.000.000	16.000.000			16.000.000	16.000.000	16.000.000											
6.	2.16.1	Autóbusz megállók felújítása és akadálymentesítése	5.000.000	5.000.000			5.000.000	5.000.000	5.000.000											
7.	2.16.2	Autóbuszpark fejlesztése és akadálymentesítése	20.000.000	20.000.000			20.000.000	20.000.000	20.000.000											
8.	2.17	Utak és közeledés munkák kiutalása	563.880	563.880			563.880	563.880	563.880											
9.	2.18	Új utak építései és rekonstrukció munkák tervezése	63.175.750	70.000.000			70.000.000	25.000.000	25.000.000											
10.	2.18	Városi közterületek felújítása	5.738.500	5.738.500			5.738.500	5.738.500	5.738.500											
11.		Utak és közeledés összesen:	110.957.902	119.632.652			119.632.652	71.902.000	71.902.000											
12.		2/ Körterületek (terek, parkok, termelő)																		
13.	2.20.1	Park rekonstrukciók tervezése	3.000.000	3.000.000			3.000.000	3.000.000	3.000.000											
14.	2.20.2	Park rekonstrukciók tervezése	10.000.000	10.000.000			10.000.000	10.000.000	10.000.000											
15.	2.20.3	Értéki területi park rekonstrukciók tervezése	5.000.000	5.000.000			5.000.000	5.000.000	5.000.000											
16.	2.20.4	Központi parkok felújítása			80.516.968		80.516.968	80.516.968	80.516.968											
17.	2.21.1	Nyíregyháza Város zöldterületeinek integrált zöldterületi rendszerének fejlesztése					75.000.000	75.000.000	75.000.000											
18.	2.21.2	Nyíregyháza Város integrált zöldterületi rendszer fejlesztése miniszteri támogatással					10.000.000	10.000.000	10.000.000											
19.	2.22	Városi zöldterületek felújítása	18.851.500	18.851.500			18.851.500	18.851.500	18.851.500											
20.	2.23	Központi parkok felújítása	15.500.000	15.500.000			15.500.000	15.500.000	15.500.000											
21.		Környezetvédelmi (terek, parkok, termelő) összesen:	54.851.500	54.851.500	80.516.968		132.368.468	63.500.000	63.500.000											
22.		3/ Környezetvédelem																		
23.	3.2	Sz. Sz. Környezetvédelmi Hivatal felújítása és korszerűsítése	3.588.000	3.588.000			3.588.000	3.588.000	3.588.000											
24.	3.5	Nyíregyháza Városi Környezetvédelmi Hivatal felújítása és korszerűsítése (Háttér)	1.044.000	1.044.000			1.044.000	1.044.000	1.044.000											
25.	3.6	Helyi védetté nyilvánított természeti értékek védelme és fenntartása és monitoringja	2.500.000	2.500.000			2.500.000	2.500.000	2.500.000											
26.	3.7	Zöldterületi felújítások	8.000.000	8.000.000			8.000.000	8.000.000	8.000.000											
27.	3.8	Zöldterületi felújítások	8.000.000	8.000.000			8.000.000	8.000.000	8.000.000											
28.	3.13	Üzemeltetési feladatok kiutalása és kiutalásai	178.000.000	178.000.000			178.000.000	178.000.000	178.000.000											
29.	3.14	Környezetvédelmi Program felújítása és fenntartása és kiutalásai	5.461.000	5.461.000			5.461.000	5.461.000	5.461.000											
30.		Környezetvédelem összesen:	156.594.000	156.594.000	80.516.968		243.108.968	16.500.000	16.500.000											
31.		4/ Kulturális, szabadidő- és sporttevékenységek előmozdítása																		
32.	4.3	Közművelődési központok felújítása és egyéb feladatok	10.000.000	10.000.000			10.000.000	10.000.000	10.000.000											
33.	4.4	Közművelődési központok felújítása és egyéb feladatok	63.713.000	78.731.000			78.731.000	45.000.000	45.000.000											
34.	4.5.1	Nyíregyháza és térsége sporttevékenységének előmozdítása (NEMO)	6.174.725	6.174.725			6.174.725	6.174.725	6.174.725											
35.	4.6	Közművelődési központok felújítása (Háttér)																		
36.	4.8	Nyíregyháza Városi Kulturális Központ felújítása és kiutalásai	2.976.400	2.976.400			2.976.400	2.976.400	2.976.400											
37.	4.7	Közművelődési központok felújítása (Háttér)	500.000	500.000			500.000	500.000	500.000											
38.	4.10	Nyíregyháza Városi Kulturális Központ felújítása (Háttér)																		
39.	4.31	Nyíregyháza Városi Kulturális Központ felújítása	7.085.202	7.085.202			7.085.202	7.085.202	7.085.202											
40.	4.32	Nyíregyháza Városi Kulturális Központ felújítása					3.744.000	3.744.000	3.744.000											
41.		Kulturális, szabadidő- és sporttevékenységek előmozdítása összesen:	90.227.367	105.467.367	3.784.000		102.227.367	45.000.000	45.000.000											
42.		5/ Intézmények és lakás																		
43.	5.1.2	Szociális intézmények fejlesztése (Közművelődési központok felújítása és egyéb feladatok)																		
44.	5.32.1	3. munkahelyi beszerzés Nyíregyháza Városi Kulturális Központ felújítása	7.800.000	7.800.000			7.800.000	7.800.000	7.800.000											
45.	5.32.2	Intézmények felújítása (Háttér)	145.000.000	145.000.000			145.000.000	145.000.000	145.000.000											
46.	5.27	Nyíregyháza Városi Stadion Reményi Stadionfejlesztési Program keretében	465.552.966	465.552.966			465.552.966	465.552.966	465.552.966											
47.	5.33	Üzemeltetési feladatok kiutalása és kiutalásai	775.000.000	775.000.000			775.000.000	775.000.000	775.000.000											
48.	5.35	Intézmények felújítása	635.000	635.000			635.000	635.000	635.000											
49.	5.36	Közművelődési központok felújítása (Háttér)	2.214.943	2.214.943			2.214.943	2.214.943	2.214.943											
50.	5.37	Közművelődési központok felújítása (Háttér)			8.992.550		8.992.550	8.992.550	8.992.550											
51.	5.38	Városi Kulturális Központ felújítása (Háttér)			2.000.000		2.000.000	2.000.000	2.000.000											
52.		Intézmények és lakás összesen:	895.997.966	925.683.702	8.992.550		914.676.212													

1.	A.	B.	C.	D.	E.	F.	G.	H.	I.	J.	K.	L.	M.	N.	O.	P.	Q.				
																		Sz.	Előirányzat megnevezés	2017. évi eredeti előir.	2017. mód. előir.
										KIADÁS											
		6./ Városrendezés																			
53.																					
54.	6.1.	Településszervezési feladatok megvalósítása (üzemeltetés, szabályozási tevé. feladatok)	10 000 000	10 000 000				10 000 000	10 000 000	10 000 000			10 000 000	5 000 000	5 000 000			5 000 000			
55.	6.2.	Településközpont fejlesztési feladatok megvalósítása	2 000 000	2 000 000				2 000 000													
56.	6.4.	Településközpont, önkormányzati épületek felújítása						10 000 000	10 000 000				10 000 000	10 000 000	10 000 000			10 000 000			
57.	6.5.	Földhivatali alapszolgálat (Műt. és állomány megújítása)	2 594 150	2 594 150				2 594 150													
58.	6.6.	Információs rendszerek felújítása, üzemeltetése	10 000 000	10 000 000				10 000 000	2 000 000	2 000 000			7 000 000	2 000 000	2 000 000			2 000 000			
59.	6.7.	Tervezési feladatok	4 076 200	4 076 200	2 500 000			6 576 200													
60.		Városrendezés összesen:	28 670 350	28 670 350	2 500 000			31 170 350	22 000 000	22 000 000			22 000 000	17 000 000	17 000 000			17 000 000			
		7./ Ágazatok felújítása																			
61.																					
62.	7.1.	Prospektok elkészítése, tervezése, művelési dokumentációk készítése	1 905 000	1 905 000				1 905 000													
63.	7.5.	Állomány-újítási feladatok	4 132 890	4 132 890				4 132 890	2 500 000	2 500 000			3 500 000	3 500 000	3 500 000			3 500 000			
64.	7.7.	Digitális közigazgatás fejlesztése (Digitális Nyíregyháza Smart City - városi városi csomag)	21 080 000	21 080 000				21 080 000													
65.	7.7.	Európai Tervezési Tervezési feladatok (ERF) feladatok (Tervezési Tervezési feladatok)	905 000	905 000				905 000	905 000	905 000			905 000	905 000	905 000			905 000			
66.		Ágazatok felújítása összesen:	28 022 890	28 022 890				28 022 890	4 405 000	4 405 000			4 405 000	4 405 000	4 405 000			4 405 000			
67.	7.9.	Európai Uniók Területi megvalósuló 2014-2020 fejlesztési időszak projektek																			
68.	7.12.8.	2014-2020 fejlesztési időszak pályázatok megvalósítása (TOP 7.1.4.1.1.1.1.)	4 006 215	4 006 215				4 006 215													
69.	7.12.9.	2014-2020 fejlesztési időszak pályázatok megvalósítása (TOP 6.1.1.1.1.)	150 000 000	136 086 664	81 066 875			160 153 939													
70.	7.12.6.	Állomány-újítási feladatok megvalósítása (TOP 6.1.1.1.1.)	1 716 186 751	87 041 555	678 408			87 715 963	59 718 303	1 684 465 466	2 971 613		1 686 437 078	4 280 980		1 646 071	644 959				
71.	7.12.7.	2014-2020 fejlesztési időszak pályázatok megvalósítása (TOP 6.1.2.1.1.)	658 532 299	658 532 299			591 274 255	62 018 544	653 589 509	653 589 509	472 307 297		1 129 847 798	72 876 993			72 876 993				
72.	7.12.8.	Bemutató és Kísérleti feladatok megvalósítása (TOP 6.1.1.1.1.)	306 420 400	306 420 400			110 624	306 309 776					484 160	484 160							
73.	7.12.9.	Nyíregyházi Állomány-újítási feladatok megvalósítása (TOP 6.1.1.1.1.)	385 923 031	385 923 031	75 484			385 998 515													
74.	7.12.10.	Nyíregyházi önkormányzati feladatok megvalósítása (TOP 6.1.1.1.1.)	372 030 819	372 030 819				372 030 819													
75.	7.12.11.	Európai Uniók Területi megvalósuló 2014-2020 fejlesztési időszak projektek (TOP 6.1.1.1.1.)	450 469 059	450 469 059				450 469 059	930 856 446	930 856 446			930 856 446								
76.	7.12.12.	Állomány-újítási feladatok megvalósítása (TOP 6.1.1.1.1.)	661 560 760	598 879 955	6 523 157			605 993 707					64 798 986	6 523 157			58 275 835				
77.	7.12.13.	Építési feladatok megvalósítása (TOP 6.1.1.1.1.)	227 525 395	227 525 395			90 678 496	186 846 899													
78.	7.12.14.	Állomány-újítási feladatok megvalósítása (TOP 6.2.1.1.1.)	473 062 983	473 062 983				473 062 983	223 880 811	223 880 811			223 880 811								
79.	7.12.15.	Önkormányzati épületek energetikai korszerűsítése (TOP 6.5.1.1.1.)	750 579 473	750 579 473	13 503 506			767 082 979	787 413 387	787 413 387			7 985 321	239 416 256							
80.	7.12.16.	Állomány-újítási feladatok megvalósítása (TOP 6.9.1.1.1.)	11 852 572	11 852 572				11 852 572	7 455 848	7 455 848			7 455 848	7 384 416	7 384 416			7 384 416			
81.	7.12.17.	Nyíregyházi önkormányzati feladatok megvalósítása (TOP 6.2.1.1.1.)	360 019 110	360 019 110	350 000			360 369 110	93 364 635	93 364 635			93 364 635	142 811 047	142 811 047			142 811 047			
82.	7.12.18.	Állomány-újítási feladatok megvalósítása (TOP 6.3.1.1.1.)	199 621 634	199 773 233				199 773 233													
83.	7.12.19.	Állomány-újítási feladatok megvalósítása (TOP 6.2.1.1.1.)	715 925 061	215 915 061				215 915 061													
84.	7.12.20.	Állomány-újítási feladatok megvalósítása (TOP 6.1.1.1.1.)	160 849 532	72 435 735			50 335	72 385 400	1 034 807 451	1 029 374 502			2 755 702	1 026 618 800	1 115 879 536	1 811 841 463	3 806 037	1 818 642 500			
85.	7.12.21.	Állomány-újítási feladatok megvalósítása (TOP 6.2.1.1.1.)	6 027 520 520	6 027 520 520			1 353 866 255	4 724 054 265	758 502 360	159 502 360			160 001 009	319 502 360				319 502 360			
86.	7.12.22.	Állomány-újítási feladatok megvalósítása (TOP 6.2.1.1.1.)		16 735 280				16 735 280													
87.	7.12.23.	Állomány-újítási feladatok megvalósítása (TOP 6.2.1.1.1.)			8 176 300			8 176 300					13 066 200	13 066 200				13 066 200			
88.		2014-2020 fejlesztési időszak projektek összesen:	19 038 130 619	11 249 065 319	31 169 245			1 015 579 965	9 284 655 159	9 410 521 449			5 093 870 096	648 791 320	17 273 984	5 235 387 482	1 868 074 979	1 966 127 906	3 228 954 229	1 646 021	5 241 636 614
89.	7.16.	URBAC 100 - Top Town program 2016	8 733 676	8 733 676				8 733 676	2 833 792	2 833 792			2 833 792								
90.	7.16.1.	URBAC 100 - Top Town program 2016	3 172 773	3 172 773				3 172 773	2 256 029	2 256 029			2 256 029								
91.	7.16.2.	URBAC 100 - Top Town program 2016	2 024 967	2 024 967				2 024 967	1 309 594	1 309 594			1 309 594								
92.	7.16.3.	URBAC 100 - Top Town program 2016	2 873 343	2 873 343				2 873 343													
93.		Európai Uniók Területi megvalósuló projektek összesen:	13 052 160 027	11 765 872 136	31 169 245			2 035 579 965	9 301 461 916	9 410 521 449			5 100 465 390	648 791 320	17 273 984	5 231 982 276	1 868 074 979	1 966 127 906	3 228 954 229	1 646 021	5 241 636 614
94.	7.17.	Modern Városok Program előirányzatok																			
95.	7.17.1.	Állomány-újítási feladatok megvalósítása (TOP 6.1.1.1.1.)	149 895 534	1 029 555 013				2 029 555 013					1 987 209 528	1 987 209 528							
96.	7.17.2.	Állomány-újítási feladatok megvalósítása (TOP 6.1.1.1.1.)	43 134 560	1 801 614 560			1 807 571 394	195 563 168					1 506 199 845	1 879 572 275							
97.	7.17.3.	Állomány-újítási feladatok megvalósítása (TOP 6.1.1.1.1.)						190 731 042	396 732 092				872 390 261					872 390 261			
98.	7.17.4.	Állomány-újítási feladatok megvalósítása (TOP 6.1.1.1.1.)	30 838 050	30 838 050	1 647 380			32 485 430													
99.	7.17.5.	Állomány-újítási feladatok megvalósítása (TOP 6.1.1.1.1.)	27 764 220	68 355 850				68 355 850													
100.	7.17.6.	Állomány-újítási feladatok megvalósítása (TOP 6.1.1.1.1.)	30 339 720	30 339 720				30 339 720													

I.	A.	B.	KIADÁS															
			C.	D.	E.	F.	G.	H.	I.	J.	K.	L.	M.	N.	O.	P.	Q.	
1.	Ssz.	Előirányzat megnevezés	2017 előirányzott	2017. mód. előir.	Növekedés	Csökkenés	2017. 09. havi	2018 előirányzott	2018. mód. előir.	Növekedés	Csökkenés	2018. 09. havi mód.	2019 előirányzott	2019. mód. előir.	Növekedés	Csökkenés	2019. 09. havi	
			előir.				mód. előir.	előir.			előir.		előir.	előir.			mód. előir.	
101.	7.18.	Modern Városok Program megvalósítása																
102.	7.18.1	Vízszolgáltatás fejlesztése																
103.	7.18.2	Növekedés: Szociális gondozások kiadásai	250 000 000	246 550 000	3 032 433 614		1 278 985 614		8 525 000	1 945 619 190		1 955 184 190			507 181 500		507 181 500	
104.	7.18.3	Szabadtéri létesítmények kiadásai																
105.		Modern Városok Program összesen	576 971 061	4 254 863 193	1 230 813 034	1 607 571 394	3 478 304 835		5 382 611 648	2 818 009 551	1 306 298 845	6 494 221 354			1 946 967 183		1 946 967 183	
106.	7.19.	Tervezési infrastruktúra fejlesztés	2 690 000 000															
107.	7.19.1	Tervezési infrastruktúra fejlesztés kiadásai		1 882 190 000	17 412 480					1 882 627 480								
108.	7.19.2	Tervezési infrastruktúra fejlesztés kiadásai - személyes közellátás		117 810 000	99 556 850					217 366 850								
109.		Fejlesztési kiadások/bevételek összesen:	16 991 413 914	18 808 867 443	1 505 981 649	3 646 395 370	16 668 453 940	1 639 817 857	10 705 884 038	1 466 201 921	1 523 573 829	12 649 133 330	2 085 881 978	2 184 134 906	7 325 923 912	1 646 021	9 406 410 797	

* feladat: 2020. évben 43 694 834 Ft
 2021. évben 54 544 879 Ft előirányzatot tartalmaz
 ** feladat: 2020. évben 245 680 000 Ft előirányzatot tartalmaz
 *** feladat: 2020. évben 35 009 300 Ft előirányzatot tartalmaz

		Formátumban)																	
A.	B.	C.	D.	E.	F.	G.	H.	I.	J.	K.	L.	M.	N.	O.	P.	Q.	R.	S.	T.
1.	Sz.	BEVÉTELI																	
		2017. évi eredeti előir.	2017. mód. előir.	Növekedés	Csökkenés	2017. 09. havi mód. előir.	2018. évi eredeti előir.	2018. mód. előir.	Növekedés	Csökkenés	2018. 09. havi mód. előir.	2019. évi eredeti előir.	2019. mód. előir.	Növekedés	Csökkenés	2019. 06. havi mód. előir.			
		1. Előirányzat megnevezés																	
7		1 / Utak és közeledés																	
3	1.17.6.																		
4	1.17.7.																		
5	1.17.1.																		
6	1.17.2.																		
7	1.17.3.																		
8	1.17.4.																		
9	1.17.5.																		
10	1.17.6.																		
11																			
12																			
13	2.26.2.																		
14	2.26.2.																		
15	2.26.3.																		
16	2.26.4.																		
17	2.27.1.																		
18	2.27.2.																		
19	2.28.																		
20	2.29.																		
21																			
22																			
23	3.2.																		
24	3.5.																		
25	3.6.																		
26	3.7.																		
27	3.8.																		
28	3.13.																		
29	3.14.																		
30																			
31																			
32	4.3.																		
33	4.4.																		
34	4.5.1.																		
35	4.6.																		
36	4.8.																		
37	4.7.																		
38	4.10.																		
39	4.11.																		
40	4.12.																		
41																			
42																			
43	5.12.																		
44	5.12.1.																		
45	5.12.2.																		
46	5.27.																		
47	5.32.																		
48	5.35.																		
49	5.16.																		
50	5.37.																		
51	5.38.																		
52																			

1.	A.	B.	Főintézmény														
			R.	S.	T.	U.	V.	W.	X.	Y.	Z.	AA.	AB.	AC.	AD.	AE.	AF.
1.	Sz.	Előirányzat megnevezés	2017. évi eredeti előir.	2017. mód. előir.	Növekedés	Csökkenés	2017. 09. havi mód. előir.	2018. évi eredeti előir.	2018. mód. előir.	Növekedés	Csökkenés	2018. 09. havi mód. előir.	2019. évi eredeti előir.	2019. mód. előir.	Növekedés	Csökkenés	2019. 06. havi mód. előir.
		6.2 Városrendezés															
54.	6.1	Tervezési-műszaki tervek elkészítése (tervezési terv, szabványterv, HÉH)															
55.	6.2	Tervezési-műszaki tervek készítése															
56.	6.4	Tervezési-műszaki tervek elkészítése															
57.	6.5	Földhivatali alaprajz (DAJ) és állomány megszerzése															
58.	6.6	Tervezési-műszaki tervek elkészítése, szerkesztése															
59.	6.7	Tervezési-műszaki tervek															
60.		Városrendezés összesen:															
61.		7.1 Ágazatok kiold.															
62.	7.1	Projektok előkészítése, tervezése, pályázati dokumentációk készítése															
63.	7.5	Kisebbségi ösztönzők feladatok															
64.	7.25	Digitális Akadémia Nyíregyháza Alprogram - Digitális Nyíregyháza Smart City - okos város program															
65.	7.7	Europai Területi Társulás létrehozása (EU) - Europai Területi Társulás támogatás															
66.		Ágazatok kiold. összesen:															
67.	7.12	Europai Unió forrásból megvalósuló 2014-2020 fejlesztési időrész - projektek															
68.	7.12.1	TOP 3.1.1-18 VOP-1															
69.	7.12.5	2014-2020 fejlesztési időrész pályázatainak előkészítése és kiírt előhirdetése															
70.	7.12.6	Barnaszentpéter utcai rehabilitáció (TOP 6.1.1-15)						140 000 000		140 000 000			140 000 000				
71.	7.12.7	2018 város kialakítása (TOP 6.1.2-15)						250 000 000		250 000 000			46 000 000		204 000 000		
72.	7.12.8	Bence Völgy és Vándorpark felújítása (TOP 6.1.4-15)	78 500 000	78 500 000			78 500 000										
73.	7.12.9	Nyíregyházi Állatkert látogatók entranszájának kialakítása (TOP 6.1.4-15)	90 682 762	90 682 762		755 902	89 926 860										
74.	7.12.10	Nyíregyháza egészségügyi alapellátás infrastruktúra fejlesztése (TOP 6.1.1-15)	125 000 000	125 000 000			125 000 000										
75.	7.12.11	Levegőtisztaság ellenőrzési mérőműszer Nyíregyházán (TOP 6.1.1-15)					450 000 000		450 000 000				450 000 000				
76.	7.12.12	Gárdaszerelési munkák kivételével fejlesztés Nyíregyházán (TOP 6.1.1-15)					200 000 000		200 000 000				200 000 000				
77.	7.12.13	Érdeti térség és környékének kialakítása TOP 6.1.4-15	46 611 601	46 611 601		46 611 601											
78.	7.12.14	Kiszáradt mocsárba állást segítő intézkedések felújítása (TOP 6.1.1-15)					10 000 000		10 000 000				10 000 000				
79.	7.12.15	Önkormányzati épületek energetikai korszerűsítése (TOP 6.5-1-15)	89 151 507	89 151 507			89 151 507	8 484 927	8 484 927				8 484 927				
80.	7.12.16	Környezetvédelmi feladatok TOP 6.9-1-15															
81.	7.12.17	Nyíregyházi Foglalkoztatási Paktum TOP 6.8-1-15															
82.	7.12.18	Nyíregyháza Borsbánya és Málomkert csapadékvíz elvezetési hálózat fejlesztése (TOP 6.1.3-15)															
83.	7.12.19	Álló-állványos infrastruktúra fejlesztése TOP 6.6-2-15	29 731 353	29 731 353			29 731 353										
84.	7.12.20	15. NPI 2016. ÖNÖD2	2 119 242 380	2 119 242 380		2 119 242 380			2 119 242 380			2 119 242 380	50 795 500	66 257 620			66 257 620
85.	7.12.21	15. NPI 2016. ÖNÖD3 ***	5 817 020 180	5 817 020 180		5 554 491 416	6 662 528 746	476 943 780	476 943 780		58 166 520	418 777 260			2 931 286 790		2 931 286 790
86.	7.12.22	2016. ÖNÖD		74 660 000			74 660 000										
87.	7.12.23	Környezetvédelmi feladatok infrastruktúra fejlesztése és egyéb fejlesztések a Környezetvédelmi és Környezetgazdálkodási Igazgatóság feladatainak ellátására (TOP 6.1.1-15)			8 126 300		8 126 300			13 066 700		13 066 700			73 497 230		73 497 230
88.		2014-2020 fejlesztési időrész - projektek összesen	8 413 000 972	8 413 000 972	8 176 300	3 921 101 318	5 117 273 833	1 735 428 707	1 735 428 707	2 132 309 080	104 255 975	3 763 481 912	59 295 500	66 257 620	2 956 784 490		3 023 042 110
89.	7.16	OPBACE III - Technológiai projekt 2016	7 004 840	7 004 840			7 004 840	6 263 293	6 263 293			6 263 293					
90.	7.16.1	OPBACE III - Back to the Future	2 895 360	2 895 360			2 895 360	1 050 923	1 050 923			1 050 923					
91.	7.16.2	OPBACE III - Smart Future	4 109 480	4 109 480			4 109 480	5 212 370	5 212 370			5 212 370					
92.	7.16.3	OPBACE III - Smart Future	3 244 000	3 244 000			3 244 000	2 498 000	2 498 000			2 498 000					
93.		Europai Unió forrásból megvalósuló projektek összesen	8 424 349 172	8 441 847 051	8 176 300	3 921 101 318	5 128 922 033	1 745 273 780	1 745 273 780	2 132 309 080	104 255 975	3 773 338 028	59 295 500	66 257 620	2 956 784 490		3 023 042 110
94.	7.17	Modern Városok Program előkészítés															
95.	7.17.1	4 csillagos szállásépítéssel	45 315 000	2 931 580 183			2 976 895 183		143 201 290			143 201 290					
96.	7.17.2	Állatkerti fejlesztés - Pannónia	43 334 560	1 803 154 560	272 000 881		2 075 145 441		1 385 817 120		1 511 504 845	1 385 817 120					
97.	7.17.3	Állatkerti fejlesztés - Jégmedve			106 732 082		106 732 082					4 312 176 044					
98.	7.17.3	Székelykeresztény fejlesztés															
99.	7.17.4	Állatkerti fejlesztés - Kárpátok															
100.	7.17.5	Székelykeresztény fejlesztés															

		forintban!																
A.	B.	R.	S.	T.	U.	V.	W.	X.	Y.		Z.	AA.	AB.	AC.	AD.	AE.	AF.	
1.	Sz.	Előirányzat megnevezés	BEVÉTEL															
			2017. évi eredeti előir.	2017. mód. előir.	Növekedés	Csökkenés	2017. 09. havi mód. előir.	2018. évi eredeti előir.	2018. mód. előir.	Növekedés	Csökkenés	2018. 09. havi mód. előir.	2019. évi eredeti előir.	2019. mód. előir.	Növekedés	Csökkenés	2019. 06. havi mód. előir.	
103	7.18.1	Művelődési Központ megújulása																
103	7.18.2	Sóstói Művelődési Központ																
103	7.18.2	Állattartási Sportlétesítmény kialakítása		4 050 000	1 022 423 614		1 036 481 614		2 028 000	1 943 619 190		3 967 648 190				507 181 500		507 181 500
104	7.18.3	Labdarúgói Akadémia felújítása																
105		Művelődési Központ Program fejlesztés	88 470 518	4 728 764 723	1 501 171 517		6 029 936 260		5 531 708 910	6 257 795 234	1 511 504 845	8 277 194 239				507 181 500		507 181 500
106	7.19	Tervezett infrastrukturális fejlesztések	2 000 000 000															
107	7.19.1	Tervezett infrastrukturális fejlesztések - utak		1 882 190 000				1 887 190 000										
108	7.19.2	Tervezett infrastrukturális fejlesztések - szennyvízelvezetés		117 810 000				117 810 000										
109		Fejlesztési kiadások/beruházások összesen:	11 001 495 568	15 659 487 643	1 597 864 825	3 321 103 318	13 936 351 150	2 793 573 760	5 324 688 833	8 390 104 314	1 615 760 820	11 099 022 327	107 735 500	114 557 820	8 463 965 990			3 578 523 610

*feladat 2020. évben 43 694 534 Ft
 2021. évben 54 544 829 Ft előirányzatot tartalmaz
 **feladat 2020. évben 215 680 000 Ft előirányzatot tartalmaz
 ***feladat 2020. évben 15 009 300 Ft előirányzatot tartalmaz

Nyíregyháza Megyei Jogú Város Önkormányzata 2017. évi költségvetésben tervezett Európai Unió támogatással megvalósuló feladatainak bevételei és kiadásai

Forintban!											
1.	A. Előirányzat megnevezése	B. Támogatási bírálatos megnevezés	C. Bevétel				D. Kiadás				K. Saját erő
			Terv évet megelőző bevétel	Terv évben	További éveken	Bevétel összesen	Terv évet megelőző kiadás	Terv évben	További éveken	Kiadás összesen	
2.	Nyíregyháza és térsége szennyvízelvezetési és tisztítási program monitoringja (KIOP)	Nemzeti Fejlesztési Minisztérium	14 675 784 305			14 675 784 305	16 890 276 168	6 174 725		16 896 450 893	2 220 666 588
3.	Európai Területi Társulás létrehozása (ETT-Európai Területi Társulás támogatás)	Közigazgatási és Igazságügyi Minisztérium	1 500 000			1 500 000	2 119 690	905 000	1 810 000	4 834 690	3 334 690
4.	Barnamezős területek rehabilitációja (TOP 6.3.1-15)	Nemzetgazdasági Minisztérium	1 400 000 000		340 000 000	1 740 000 000	114 300	87 715 963	1 687 082 038	1 774 912 301	34 912 301
5.	Zöld város kialakítása (TOP 6.2.2-15)	Nemzetgazdasági Minisztérium	1 000 000 000		203 910 535	1 203 910 535	647 700	67 038 544	1 198 724 291	1 266 410 535	62 500 000
6.	Bencs Villa és Vendégház felújítása (TOP 6.1.4-15)	Nemzetgazdasági Minisztérium	216 461 120	78 599 068		295 060 188	14 204 188	306 309 776	444 160	320 958 124	25 897 936
7.	Nyíregyházi Állatpark látogatócentrumának kialakítása (TOP 6.1.4-15)	Nemzetgazdasági Minisztérium	292 859 542	89 926 861		382 786 403	7 681 185	385 998 515		393 679 700	10 893 297
8.	Nyíregyházi egészségügyi alapellátás infrastrukturális fejlesztése (TOP-6.6.1-15)	Nemzetgazdasági Minisztérium	-	125 000 000		125 000 000	5 080 000	177 030 819		182 110 819	57 110 819
9.	Fenntartható városi közlekedés fejlesztés Nyíregyházán (TOP-6.4.1-15)	Nemzetgazdasági Minisztérium	1 050 000 000		450 000 000	1 500 000 000	118 674 495	450 469 059	930 856 446	1 500 000 000	-
10.	Gazdaságösztönző közlekedésfejlesztés Nyíregyházán (TOP-6.1.5.-15)	Nemzetgazdasági Minisztérium	750 000 000		200 000 000	950 000 000	354 288 844	605 393 707	58 275 835	1 017 958 386	67 958 386
11.	Erdei sétány és tanúsvény kialakítása (TOP-6.1.4-15)	Nemzetgazdasági Minisztérium	176 636 999			176 636 999	4 179 139	186 896 899		191 076 038	14 439 039
12.	Családbarát munkába állást segítő intézmények fejlesztése (TOP-6.2.1-15)	Nemzetgazdasági Minisztérium	690 000 000		10 000 000	700 000 000	3 051 569	473 067 983	223 880 448	700 000 000	-
13.	Önkormányzati épületek energetikai korszerűsítése (TOP-6.5.1-15)	Nemzetgazdasági Minisztérium	892 363 566	99 151 507	8 484 927	1 000 000 000	2 009 140	762 082 979	239 416 256	1 003 508 375	3 508 375
14.	Közösen Polvákbokorért (TOP-6.9.1-15)	Nemzetgazdasági Minisztérium	26 889 280			26 889 280	196 444	11 852 572	14 840 264	26 889 280	-
15.	Nyíregyházi Foglalkoztatási Paktum TOP-6.8.2-15	Nemzetgazdasági Minisztérium	400 370 086			400 370 086	3 954 577	160 169 110	236 396 399	400 520 086	150 000
16.	Nyíregyháza Borbánya és Malomkert csapadékvíz elvezetési hálózat fejlesztése (TOP-6.3.3-15)	Nemzetgazdasági Minisztérium	629 726 235			629 726 235	230 003 002	399 723 233		629 726 235	-
17.	Szoc. alapszolg. infrastrukturális fejlesztése (TOP-6.6.2-15)	Nemzetgazdasági Minisztérium	195 000 000	79 731 353		274 731 353	8 796 292	215 935 061		224 731 353	-
18.	Nyíregyháza Megyei Jogú Város közösségi közlekedésének fejlesztése érdekében 47 db új autóbusz beszerzése és töltőállomás létesítése (KOP 3.2.0-15-2016-00013)	Nemzeti Fejlesztési Minisztérium	-	4 662 528 744	3 352 064 060	8 014 592 804	56 941 280	4 724 054 265	3 499 277 259	8 280 272 804	265 680 000
19.	Kulturális és közösségi terek infrastrukturális fejlesztése és helyi közösségfejlesztés a Nyíregyházi Helyi Közösségi Fejlesztési Stratégiájához kapcsolódva (CLLD) (TOP-7.1.1-16-2016-00067)	Nemzeti Fejlesztési Minisztérium	-	8 176 300	36 564 400	44 740 700		8 176 300	36 564 400	44 740 700	-
20.	Gazdaságfejlesztést és munkaerő mobilitás ösztönzését szolgáló közlekedésfejlesztés Nyíregyháza délkeleti és délnyugati területein (TOP-6.1.5.-NYI-2016-00002)	Nemzeti Fejlesztési Minisztérium	728 500 000		2 185 500 000	2 914 000 000	368 300	72 365 400	2 841 266 300	2 914 000 000	-
21.	URBACT III.-TechTown projekt 2016.	Európai Regionális Fejlesztési Alap	-	7 004 840	6 263 293	13 268 133	4 427 237	8 731 676	2 833 792	15 992 705	2 724 572
22.	ERASMUS+Back to (Net)Work	Európai Regionális Fejlesztési Alap	1 436 517	2 895 360	1 096 923	5 428 800		3 172 771	2 256 029	5 428 800	-
23.	ERASMUS+Silver Learners	Európai Regionális Fejlesztési Alap		1 248 000	2 496 000	3 744 000	713 560	2 024 967	1 505 473	3 744 000	-
24.	CITYWALK projekt			-		-		2 877 343		2 877 343	2 877 343
25.	Összesen		23 127 527 650	5 104 262 033	6 796 380 138	35 028 169 821	17 707 227 110	9 118 166 667	10 975 429 390	37 800 823 167	2 772 653 346

		Forintban!						
1.	A. Intézmény megnevezése	B. Feladat	C.	D.	E.	F.		
			2017. évi eredeti előirányzat	2017. mód. előír.	Módosítás	2017.09. havi mód. előír.		
2.	Orvosi Rendelő (Gondos u. 1.)	Szennyvízvezeték rakódása az utcai hálóra	1 000 000	1 000 000	-	1 000 000		
3.	Városi Rendelő (Szent I. u.)	Felújítás javítása, szerkezeti elemek megerősítése és badogozás részbeni cseréje folyamatos beázás miatt	-	-	1 391 162	1 391 162		
4.	Városi Rendelő (Jungvár stny)	Radiátorok cseréje, hőfokstabilizáló szelepek beépítésével	-	-	1 500 000	1 500 000		
6.	Egészségügyi Alapellátási Igazgatóság Összesen		1 000 000	1 000 000	2 891 162	2 891 162		
7.	Eszterlánc Északi Óvoda (Tas utca 1-3.)	Parketta cseréje 6 csoportszobában és 4 iroda helyiségben és a helyiségek festése	4 000 000	-	-	-		
8.		Üdvari homokozók felújítása	1 000 000	-	-	-		
9.		Két óvodai csoportban a beépített szekrények cseréje	1 000 000	1 000 000	-	1 000 000		
10.		Csapadekviz elvezetése az épület előtt a pavilonok bejáratalán és az óvoda udvarán	3 500 000	3 500 000	-	3 500 000		
11.		felújított mosdók teljes felújítása	1 500 000	1 500 000	-	1 500 000		
12.		fejlesztésbe padlóburkolatának cseréje	500 000	500 000	-	500 000		
13.		Két óvodai csoportban a beépített szekrények cseréje, csapadekviz elvezetése az épület előtt az óvoda udvarán, fejlesztésbe padlóburkolatának cseréje	-	-	5 345 914	5 345 914		
14.		felújított készítés játéktároló előtt - MŰSZAKI SZÜKSÉGESSÉGBŐL ELRENDELTE PÓTMUNKA	-	-	1 169 330	1 169 330		
15.		Eszterlánc Északi Óvoda Homokvár Tagintézmény (Fareng krt.1.)	TOP pályázatból felújítás 2017-ben	-	-	-	-	
16.		Eszterlánc Északi Óvoda Kerekerdő Tagintézmény (Dósdai u. 31.)	Línoleumok cseréje járólappra, parkettára a csoportszobákban	3 500 000	3 500 000	-	3 498 031	
17.			Üdvari szennyvízvezeték szakasz cseréje gyökérbendítés miatt	-	-	800 000	800 000	
18.			Balesetveszélyes játszoudvar felújítása (kerítés- és támfalépítés, földmunkák)	-	-	2 800 000	2 800 000	
19.			Az épület belsejének teljes felújítása (hideg-meleg burkolat cseréje, belső nyílászárók, festés, vízszigetelések felújítása)	15 000 000	-	-	-	
20.	Eszterlánc Északi Óvoda Gyógyiszem Tagintézmény (Krúdy Gy. U.27.)		szőnyeg eltávolításának munkái	-	-	1 500 000	1 500 000	
21.			Ható nagy kapu, bejárati kapu felújítása, gardásági bejárati vízvezeték megoldása	3 000 000	3 000 000	-	3 000 000	
22.	Eszterlánc Északi Óvoda Csillagszem Tagintézmény (Nyírszőlős, Kollégium utca 50.)		Belső lindium padlóburkolatok cseréje I-II. útem	4 000 000	4 000 000	-	4 000 000	
23.			Menekülési utvonalt jelző elektromos készülékek cseréje	2 000 000	2 000 000	-	2 000 000	
24.			Kerti zuhanyzók telepítése	1 500 000	1 500 000	-	1 500 000	
25.			Belső lindium padlóburkolatok cseréje, menekülési utvonalt jelző elektromos készülékek akkumulátorainak cseréje; kerti zuhanyzók telepítése	-	-	7 428 259	7 428 259	
26.			Eszterlánc Északi Óvoda Nyitnikék Tagintézmény (Jászmin u. 10.)	Járda felújítása	2 000 000	2 000 000	-	2 000 000
27.				Járda és utcafronti kerítés felújítása	-	-	1 828 744	1 828 744
28.				3., 4. számú csoportokhoz tartozó mosdók felújítása	6 200 000	6 200 000	-	6 200 000
29.		Eszterlánc Északi Óvoda Napsugár Tagintézmény (Stadion u 32/a)	Balesetveszélyes almennyezet cseréje körfekedőben	-	1 200 000	-	1 200 000	
30.			3., 6. számú csoportokhoz tartozó öltöző burkolati cseréje	600 000	600 000	-	600 000	
31.			3., 4. számú csoportokhoz tartozó mosdók felújítása; 5., 6. számú csoportokhoz tartozó öltöző burkolati cseréje	-	-	6 198 498	6 198 498	
32.		balesetveszélyes, behajló függesztett fa lamberia almennyezet cseréje gipszkarton almennyezetre	-	-	1 800 000	1 800 000		
33.		Eszterlánc Északi Óvoda Ferenc körüli Telephely (Ferenc krt.)	Üdvari ivókút szennyvízvezetékekének kiépítése, térkövezés a kút körüli	-	-	800 000	800 000	
34.		Eszterlánc Északi Óvoda összesen		49 300 000	30 500 000	6 868 776	37 368 776	
35.	Gyermekek Háza Déli Óvoda (Kereszt u. 8.)	TOP pályázatból felújítás 2017-ben	-	-	-	-		
36.	Gyermekek Háza Déli Óvoda Kincskereső Tagintézmény (Árpád utca 52-58.)	Belső padlóburkolat cseréje, mivel két csoportszobában és más helyiségekben is a talaj egyenetlen	3 500 000	-	-	-		
37.		Kevert víz keringetésének megoldása az épületben	1 500 000	-	-	-		
38.		Lámpatestek javítása	2 000 000	-	-	-		
39.		Radiátor szelepek cseréje	2 500 000	-	-	-		
40.		Kerítés javítása, felújítása	2 000 000	2 000 000	-	1 344 939		
41.	Gyermekek Háza Déli Óvoda Pityang Tagintézmény (Vécsey köz 29.)	Balesetveszélyes fűburkolatok felújítása (I.-II. útem)	5 000 000	5 000 000	-	5 000 000		
42.		Az aulák lépcsőinek felújítása	1 500 000	1 500 000	-	1 500 000		
43.		Vízes blokkok teljes felújítása (gyermek mosdók, felújított WC-k) II. útem	8 000 000	7 529 691	-	7 529 691		
44.		Balesetveszélyes padlóburkolatok és aulák lépcsőinek felújítása; Vízes blokkok teljes felújítása (gyermek mosdók, felújított WC-k)	-	-	13 288 645	13 288 645		
45.		Balesetveszélyes közdő lépcső felújítása, fűző WC lefolyójó vezetékének cseréje, beázás utáni vakolatjavítás, festési munkák -MŰSZAKI SZÜKSÉGESSÉGBŐL ELRENDELTE PÓTMUNKA	-	-	652 546	652 546		
46.	Gyermekek Háza Déli Óvoda Mandavár Tagintézmény (Tünde u. 2.)	Almennyezet cseréje, hőszigetelése	9 000 000	-	-	-		
47.	Gyermekek Háza Déli Óvoda Virág utcai Tagintézmény (Virág u. 67.)	Játszoudvaron ivóvízvezeték rendszer kiépítése	-	995 000	-	995 000		
48.	Gyermekek Háza Déli Óvoda Kassa u. Telephely	Radiátorok és hozzátartozó szelepek, termofelek cseréje	-	1 488 496	-	1 488 496		
49.	Gyermekek Háza Déli Óvoda Mandabokori Telephely (Mandabokor)	Konyha felújítása	4 500 000	4 500 000	-	4 500 000		
50.		A járda az udvaron nagyon törredett	600 000	600 000	-	600 000		
51.		Konyha felújítása, járda rézíngy cseréje	-	-	4 578 420	4 578 420		
52.		Járda kitérőre udvaron - MŰSZAKI SZÜKSÉGESSÉGBŐL ELRENDELTE PÓTMUNKA	-	-	575 098	575 098		
53.	Gyermekek Háza Déli Óvoda Felsőimal Telephely (Felsőimal)	Homlokzati nyílászárók cseréje	5 000 000	-	-	-		
54.	Gyermekek Háza Déli Óvoda Rozsárbokori Telephely (Rozsárbokor 17.)	Lamberia cseréje (III. póttás) a foglalkoztató helyiségekben, dítdőben	1 000 000	1 000 000	-	1 000 000		
55.		A foglalkoztató asztaljeleink cseréje	1 000 000	1 000 000	-	1 000 000		
56.		Új falburkolatok alatti vakolat cseréje- MŰSZAKI SZÜKSÉGESSÉGBŐL ELRENDELTE PÓTMUNKA	-	-	277 672	277 672		
57.	Lamberia cseréje (II. póttás) a foglalkoztató helyiségekben, dítdőben; a foglalkoztató asztaljeleink cseréje	-	-	1 314 589	1 314 589			

1.	A. Intézmény megnevezése	B. Feladat	D. Kiadási előirányzat			
			C. 2017. évi eredeti előirányzat	2017. mód. előír.	E. Módosítás	F. 2017.09. havi mód. előír.
58.		Az óvoda hőszigetelése, színezése TOP pályázattal				-
59.		Vízcsatlók felújítása	3 000 000	3 000 000	3 000 000	-
60.	Gyermekek Háza Déli Óvoda Bútyka Telephely (Bajcsy Zs.u.12.)	Az óvoda körüli drótkerítés teljes cseréje	4 000 000	4 000 000	4 000 000	-
61.		Kerítés készítésével összefüggő föld-, és utcai munkák - MŰSZAKI SZÜKSÉGESSÉGBŐL ELRENDELTE PÓTMUNKA			229 663	229 663
62.		Vízcsatlók felújítása; az óvoda körüli drótkerítés teljes cseréje			1 515 193	1 515 193
63.	Gyermekek Háza Déli Óvoda összesen		54 100 000	32 613 187	5 241 804	27 371 383
64.		Étel szállító lift részleges felújítása	254 000	254 000		254 000
65.		"A" épületnél lévő szennyvízvezeték rendszer cseréje	1 587 740			1 587 740
66.	Tündérváros Keleti Óvoda (Kert köz 8.)	"C" épületben melegvízvezeték cirkuláció kiépítése			700 000	700 000
67.		B épületben lévő foglalkoztatóban vízcsatlók megszüntetése			374 047	374 047
68.		TOP pályázattal felújítás 2017-ben				-
69.	Tündérváros Keleti Óvoda Kikelet Tagintézmény (Fazekas J. tér 29.)	TOP pályázattal felújítás 2017-ben				-
70.		Tornaterem burkolatának felújítása	1 200 000	1 200 000	1 174 519	2 374 519
71.	Tündérváros Keleti Óvoda Margaréta Tagintézmény (Fazekas J. tér 14.)	részleges aljzatbeton készítés tornateremben, sportpadló burkolat alá - MŰSZAKI SZÜKSÉGESSÉGBŐL ELRENDELTE PÓTMUNKA			349 760	349 760
72.		Csapadekvíz vezetékek cseréje az óvoda udvarán, térburkolat készítés			3 350 000	3 350 000
73.	Tündérváros Keleti Óvoda Nefelejcs Tagintézmény (Deák F. u. 2.)	Csoportszobák befejezése felújítása I.-II. ütem (burkolatok cseréje, festés)	1 500 000			-
74.		Az iskola udvarán található óvoda épületének szigetelése, színezése TOP pályázattal				-
75.	Tündérváros Keleti Óvoda Százszorszép Tagintézmény (Kállosi u.109/a)	Radiátorok cseréje		165 252		165 252
76.		Tornaterem nyílászáróinak cseréje - TOP pályázat				-
77.		Az óvoda homlokzatának és felső terének festése, Csoportszobák burkolatának cseréje, Tároló kialakítása szerszámoknak, gépeknek, Kerítés festése, felújítása	10 000 000	10 000 000	3 295 122	13 295 122
78.	Tündérváros Keleti Óvoda Ligeti Tagintézmény (Liszt F. u.32-34.)	Melegburkolat cseréje előtt aljzatbeton felújítási munkák, homlokzat-és kerítésfestési kiegészítő munkák - MŰSZAKI SZÜKSÉGESSÉGBŐL ELRENDELTE PÓTMUNKA			2 944 178	2 944 178
79.		Udvari játszótérek minőségellenőrzésére az óvoda udvarán			5 000 000	5 000 000
80.		Gyermek mosdók és felmőlt öltöző teljes felújítása	6 000 000	6 000 000	6 000 000	-
81.		Eldetők teljes cseréje, modernizálása	1 200 000	1 200 000	1 200 000	-
82.	Tündérváros Keleti Óvoda Élet úti Telephely (Élet u.30.)	Gyermek mosdók és felmőlt öltöző teljes felújítása: Eldetők felújítása Járda és csapadekvíz szikkasztó készítése udvaron - MŰSZAKI SZÜKSÉGESSÉGBŐL ELRENDELTE PÓTMUNKA			7 537 153	7 537 153
83.					1 069 721	1 069 721
84.		Új bejárat kiépítése a K-1 utcafronti kerítésen, a hozzá tartozó járdával együtt			1 100 000	1 100 000
85.	Tündérváros Keleti Óvoda Koszoru úti Telephely (Koszoru u.10.)	Tornaterem felújítás (parketta cserézés, festés) Kerítés építése, javítása, Pütesrendszer és melegvízhálózat átvizsgálása	6 500 000	6 500 000	1 970 862	4 529 138
86.	Tündérváros Keleti Óvoda összesen		26 654 000	26 906 992	17 723 638	44 630 630
87.	Búzászem Nyugati Óvoda (Búza u. 7-17.)	TOP pályázattal felújítás 2017-ben				-
88.		Két udvarra szomszédos a balesetvesztéssel vált ütésálló burkolat javítása	1 500 000	1 500 000	1 500 000	-
89.		Az épület hátsó kijárati részén a járdafelület burkolása, játszódudvari térburkolat felújítása	7 000 000	7 000 000	7 000 000	-
90.	Búzászem Nyugati Óvoda Aranykörte Tagintézmény (Körte u. 41.)	Két udvarra szomszédos a balesetvesztéssel vált ütésálló burkolat javítása; Az épület hátsó kijárati részén a járdafelület burkolása, játszódudvari térburkolat felújítása			11 592 698	11 592 698
91.		Járda és térburkolat készítése udvaron - MŰSZAKI SZÜKSÉGESSÉGBŐL ELRENDELTE PÓTMUNKA			1 075 726	1 075 726
92.		Járda készítése (kiselemes térburkolatból) utcafronti homlokzat teljes hosszában, aknafedlap kiemelésével			2 650 000	2 650 000
93.	Búzászem Nyugati Óvoda Benczúr Téri Tagintézmény (Benczúr tér 20.)	Riasztórendszer kiépítése	800 000			-
94.		felgyűjtött, balesetvesztéssel ellátott, rálappal, lábazat és homlokzat vakolat javítási munkák			2 300 000	2 300 000
95.		A 4. sz. játszódudvar járda felületének terkö burkolattal való beborítása	2 500 000			-
96.		A medence felújítása, zuhanyzósi lehetőség korszerűsítése	2 000 000			-
97.	Búzászem Nyugati Óvoda Gyermekkert Tagintézmény (Tölke u. 3.)	A konyha ételkádó és ételmaradék beadó ablakának cseréje	400 000			-
98.		Játszódudvar esésálló gumiélemlékek cseréje I.-II.-III. ütem	1 500 000			-
99.		Riasztórendszer kiépítése	800 000			-
100.	Búzászem Nyugati Óvoda Városmajori Tagintézmény (Városmajor u. 1.)	TOP pályázattal felújítás 2017-ben				-
101.	Búzászem Nyugati Óvoda összesen		16 000 000	8 500 000	9 118 424	17 618 424
102.	Óvodák Mindösszesen		146 054 000	98 520 179	28 469 034	125 989 213
103.	Zalk Z. Ált. Isk. (Kriszta Gy. U.)	Férfi öltözőben melegvízvezeték rendszer kiépítése		750 000	568 816	1 318 816
104.	Bem József Általános Iskola Herman Ottó Tagintézmény (Dros, Fő u. 60.)	Fűtőkonzolya: fűtési vezetékek kábelkötésének javítása, vezetékek szakszerű cseréje			350 000	350 000
105.	Móricz Zsigmond Általános Iskola (Virág utca 60.)	Fűtőkonzolya fővezetése és az ékező feletti lapostető beáratás miatt javítása			2 035 000	2 035 000
106.	Széchenyi I. Közgazd., Inform. Szakközépiskola és Kollégium (Városmajor u. 4.)	Kollégium szennyvízlevezető javítása, részleges cseréje			2 246 279	2 246 279
107.	Zrínyi Ilona Gimnázium Arany János Tehetségközpont Kollégium (Tisztavetvári u. 12.)	Konyha: vízvezeték csőtörésének elhárítási munkák			5 000 000	5 000 000
108.	Művészeti Szakközépiskola (Búza u.)	Tálasztórendszer melegvíz vezetékek rendszer kiépítése		750 000	553 927	196 073
109.	Váci Mihály Kulturális Központ	Az épület fűtési rendszerének nyomástartást biztosító nyomásfokozó telep cseréje			3 782 060	3 782 060
110.		Tető javítása, fedése	2 400 000	2 400 000		2 400 000
111.	Váci Mihály Kulturális Központ Városmajori Művelődési Ház	Főépület lapostető szigetelés komplett cseréje beáratás miatt		1 280 000		1 280 000
112.		Hibás nyílászárók és ajtók cseréje	2 500 000	2 500 000	5 770	2 494 230

1.	A. Intézmény megnevezése	B. Feladat	Kiadási előirányzat			
			C. 2017. évi eredeti előirányzat	D. 2017. mód. előír.	E. Módosítás	F. 2017.09. havimód. előír.
113.	Váci Mihály Kulturális Központ Jászvárosi Művelődési Ház	Nyílászárók cseréje (sétány felőli portálok és bejárat)	3 085 000	3 085 000	3 085 000	-
114.		Külső szigetelés	1 500 000	1 500 000	1 500 000	-
115.		Nyílászárók cseréje (sétány felőli portálok és bejárat); és homlokzati hőszigetelési munkák			4 577 080	4 577 080
116.		Vápcsatornák bontása, felülvizsgálata, szigetelése és a beállítás megüzemeltetése	500 000	500 000	500 000	-
117.		A toldalak épületrészek (konyha raktár, öltöző, raktár) pozdorja falainak javítása	2 000 000	2 000 000	2 000 000	-
118.	Váci Mihály Kulturális Központ Árvégsi Művelődési Ház	Beltéri fa nyílászárók cseréje, igazítása, küszöbök akadálymentesítése	1 200 000	1 200 000	1 200 000	-
119.		A nagyterem PVC-jének cseréje és mennyezetének felújítása	6 000 000	6 000 000	6 000 000	-
120.		Padiásfeljáró fa lépcsőfokainak cseréje	300 000	300 000	300 000	-
121.		Vápcsatornák bontása, felülvizsgálata, szigetelése és a beállítás megüzemeltetése; A toldalak épületrészek (konyha raktár, öltöző, raktár) pozdorja falainak javítása; beltéri fa nyílászárók cseréje, igazítása, küszöbök akadálymentesítése; A nagyterem PVC-jének cseréje és mennyezetének felújítása; Padiásfeljáró fa lépcsőfokainak cseréje			9 999 025	9 999 025
122.		Váci Mihály Kulturális Központ Vajdabokori Művelődési Ház	Az ingatlan szennyvízhálózatra történő rákötése	1 045 691	1 045 691	1 045 691
123.	Váci Mihály Kulturális Központ Barbányi Művelődési Ház	Homlokzati nyílászáró csere,belső felújítási munkákkal			2 214 943	2 214 943
124.		Az ingatlan szennyvízhálózatra történő rákötése	1 126 210	1 126 210		1 126 210
125.	Váci Mihály Kulturális Központ összesen		19 485 000	22 936 901	5 982 338	28 919 139
126.	Önkormányzati forrásból megvalósuló intézményi felújítások		166 539 000	123 957 080	46 988 702	170 945 782
127.	Polgármesteri Hivatal	Iratár kialakítása	60 000 000	60 000 000		60 000 000
128.		Közterület felügyelet átalakítása	6 350 000	6 350 000		6 350 000
129.		Padiászat felújítás "A" épület földszint	6 350 000	6 350 000		6 350 000
130.		Padiászat felújítás "D" épület 1.emelet	6 350 000	6 350 000		6 350 000
131.		Erkély felújítás: Hőszigetelés			4 553 948	4 553 948
132.		A Polg. Hiv. "D" épületének homlokzatfelújítása és nyílászáró cseréje	130 000 000	130 000 000		130 000 000
133.	Polgármesteri Hivatal összesen		209 050 000	209 050 000	4 553 948	213 603 948
134.	Intézményi mindösszesen:		375 589 000	333 007 080	51 542 650	384 549 730
135.	Tartalékkeret	Üzemeltető	60 000 000	68 531 405	37 239 166	31 292 239
136.	Üzemeltetésre átadott víziközmű vagyon felújítás		100 000 000	100 000 000	50 000 000	150 000 000
137.	Nyíregyháza, Borsos u. 4. (hrsz:02362/273)	Az ingatlan szennyvízhálózatra történő rákötése	2 600 000	2 600 000		2 600 000
138.	Önkormányzati ingatlan, Kisi E. u. 19. (hrsz: 6206)	Az ingatlan szennyvízhálózatra történő rákötése	720 000	720 000		720 000
139.	Önkormányzati ingatlan, Bocskai u. 16. (hrsz: 76/3)	Az ingatlan szennyvízhálózatra történő rákötése	2 500 000	2 500 000		2 500 000
140.	Önkormányzati ingatlan, Bocskai u. 25. (hrsz: 45)	Az épület homlokzati vakolatának felújítása	3 500 000	3 500 000		3 500 000
141.	Önkormányzati ingatlan Dália u. 9.	Drótkerítés építése, homlokzat festése, belső helyiségek felújítása.			1 744 571	1 744 571
142.	Önkormányzati üdülő (Sóstógyógyfürdő)	Crétürs utáni helyreállítási és felújítási munkák		4 458 000	868 349	5 326 349
143.	2. sz. Idősek Klubja (Oros, Fő u. 3.)	Vízszintek felújítása, beállítás miatt tetőjavítás	8 000 000	8 000 000		8 000 000
144.		Tetőhéjazat cseréje			9 179 784	9 179 784
145.	7. sz. Idősek Klubja (Dália u. 1.)	Parketta felújítása (ebedő, társalgó, iroda), előtérő szőnyegcseréje-felújítása	4 000 000	4 000 000	2 946	3 997 054
146.	Nyírszőlői Idősek Klubja (Kollégium u. 58.)	Közös helyiségek padlózatának felújítása	2 000 000	2 000 000	748	1 999 252
147.	Idősek Otthona (Pacsirta u. 29-35.)	Konyha: pára- és szagelzívó rendszer felújítása, a konyha helyiségeinek átalakítása (kibővítése), nyílászárók cseréje, saletromos falak felújítása	8 000 000	8 000 000	8 000 000	-
148.		Élő társalgóban nyílászáró csere, művészszobában konyhabútor cseréje, mosogató kialakítása, betegszobában kézműdó kialakítása	3 000 000	3 000 000	3 000 000	-
149.		Mosoda, WC, konyhai dolgozók öltözőjének felújítása	5 000 000	5 000 000	5 000 000	-
150.		MŰSZAKI SZÜKSÉGESSÉGBŐL FELRENDELT PÓTMUNKA (vakolatjavítás, fal- és padlóburkolat csere belső falfestés, elektromos szerelési munkák)			2 500 217	2 500 217
151.		Konyha: pára- és szagelzívó rendszer felújítása, a konyha helyiségeinek átalakítása (kibővítése), nyílászárók cseréje, saletromos falak felújítása; Élő társalgóban nyílászáró csere, művészszobában konyhabútor cseréje, mosogató kialakítása, betegszobában kézműdó kialakítása; Mosoda, WC, konyhai dolgozók öltözőjének felújítása			16 037 944	16 037 944
152.	Tündérvárosi Óvoda	Óvodai játszótérek felújítása (4 tagintézmény)	18 415 000	18 415 000		18 415 000
153.	Udvari játszótérek minőségellenőrzésének vétele (TKÖ Kikelet Tagintézmény, TKÖ Margareta Tagintézmény, TKÖ Ligei Tagintézmény)		16 000 000	16 000 000		-
154.	Bóbita Bölcsőde (Tas u. 1-3.)	A 3 gondozási egységhez tartozó teraszrész teljes felújítása	5 200 000			-
155.		Mosoda teljes felújítása	3 000 000			-
156.		A 3 udvarrészen lévő homokosd felújítása	1 500 000			-
157.	1 köz térkövezése	600 000			-	
158.	Hóvirág Bölcsőde (Malom u.5.)	Jatektároló belső felújítása(vakolás, festés 50m ² , valamint tetőcsere 20m ²)	800 000	800 000	800 000	-
159.		Redőnyök felszerelése (13 db, 150x190 cm)	600 000	600 000	600 000	-
160.		Vezetői irodában parketta felújítása (16 m ²)	200 000	200 000	200 000	-
161.	Jatektároló belső felújítása(vakolás, festés 50m ² , valamint tetőcsere 20m ²); redőnyök felszerelése (13 db, 150x190 cm); vezetői irodában parketta felújítása (16 m ²)			1 597 426	1 597 426	

1.	A. Intézmény megnevezése	B. Feladat	C. Kiadási előirányzat			
			D. Kiadási előirányzat			
			2017. évi eredeti előirányzat	2017. mód. előir.	Módosítás	2017.09. havi mód. előir.
162	Katica Bölcsőde (Töke u. 1.)	Gondozási egység teraszrészének újra burkolása (I. ütem)	2 500 000	2 500 000	998 228	3 498 228
163	Micimackó Bölcsőde (Stadion u. 8/a)	Csapadekvíz elvezetés megoldása a meglévő csapadekvezetékre történő rákötéssel, új levezetők készítésével	6 000 000			-
164		Az intézmény területén a járda betonozása	2 500 000	2 500 000	2 500 000	-
165	Babaház bölcsőde (Krudó Gyula u. 30.)	Játsszoudvar rugalmas ütésálló gumi burkolatoknak kiegészítése 100m ² felületen	1 000 000	1 000 000	1 000 000	-
166		Az intézmény területén járda készítés; a játsszoudvar rugalmas ütésálló gumi burkolatoknak kiegészítése 100m ² felületen			3 496 564	3 496 564
167	Aprajfalva Bölcsőde (Fazekas János tér 13.)	2 gondozási egység fürdőszobájának és szülői WC teljes felújítása	7 000 000			-
168		Élhető készítése a főbejárathoz	1 000 000			-
169		Gyermekjáték tere előjezat cseréje, a szerkezet megerősítésével, csapadékok elszívásának megoldásával		3 500 000		3 500 000
170	Nefelejcs Bölcsőde (Sarkantyú utca 30-36)	Kerítés betét bontása, és készítése a garások felől, az ingatlan NY-oldalán			1 200 000	1 200 000
171		Üdvényi szennyvízvezeték szakasz cseréje I. ütem			1 100 000	1 100 000
172	Napsugár Bölcsőde (Dália u. 1.)	A külső raktárpépület teljeskörű felújítása	2 500 000	2 500 000	989 977	1 510 023
173	Dália utca Óvoda (Dália u. 1.)	Utca kerítés felújítása		800 000		800 000
174	Gyermekjóléti Alapellátási Intézmény Gyermek Átmeneti Otthona (Kollégium u. 54.)	Csapadekvíz vezetékek rendszer átmerdjének növelése, alagsori helyiség vakolatjavítási-festési munkái beadás miatt			1 350 000	1 350 000
175	Családok Átmeneti Otthona (Tokaji u. 3)	Lepcsőházi lépcsők felújítása	2 000 000	2 000 000	696	1 999 304
176	Dzsungel Hotel	Földszinten kazánház kialakítása, gázvezeték kiépítése	24 000 000			-
177		Vítelben működő konyha gázhalozatának és szellőzőrendszerének átalakítási munkái		517 531		517 531
178	Sója Miklós Ált. Isk. (Huszár tér)	Konyha-ebédlő és tornatermi épület lapostető vízszigetelésének felújítása folyamatos beadás miatt		2 997 000		2 997 000
179		Balesetvesztélyes homlokzati parkányok bontása, vakolatjavítás, tetőhéjazat és bádogos szerkezetek pótlása (I. ütem)			495 000	495 000
180	Borbányai bezárt hulladéklerakó	Kamera rendszer beszerzése	10 000 000	10 000 000		10 000 000
181	Önkormányzat összesen		654 404 000	609 646 016	58 747 200	668 393 216
182	Nyíregyházi Városüzemeltető és Vagyonkezelő Nonprofit Kft. ellátott feladatok	Földfelület fenntartása	35 560 000			-
183		Közutak, hidak felújítása	380 000 000			-
184		Szigeti gyermeküdülő üzemeltetés, felújítás	2 000 000			-
185	Vagyon kiadások			9 335 418	266 700	9 602 118
186	Városfejlesztési kiadások		1 195 039 862	3 119 576 150	64 147 072	3 055 429 078
187	Mindösszesen		2 267 003 862	3 738 557 583	5 133 172	3 733 424 412
1.	A.	B.	C.	D.	E.	F.
1.	Üzemeltetési feladatok (dolgozói kiadás, nagyszegű karbantartás)	Feladat	2017. évi eredeti előirányzat	2017. mód. előir.	Módosítás	2017.09. havi mód. előir.
2.	Eszterlánc Északi Óvoda Családszolgálati Intézmény (Kollégium u.50.)	Felújított vízvezetékben csatlakozás elhárítás munkái	316 000	316 000		316 000
3.		Csoportszobák parafa burkolatoknak piros három rétegben lakkozása -műszaki szükségességből elrendelt pótmunka			508 560	508 560
4.	Eszterlánc Északi Óvoda Kerekasztal Intézmény (Sóstói u.31.)	A csoport udvarán támfal állékonyságának vizsgálata statisztikával, javítás	1 000 000	1 000 000		1 000 000
5.	Eszterlánc Északi Óvoda Nyitnikék Intézmény (Jászmin u. 10.)	Konyha mennyezetének beázás utáni javítása, festése	600 000	600 000		600 000
6.	Gyermek Ház Déli Óvoda Rozsretbaker Telephely (Rozsretbaker 17.)	Palatető restleges javítása	200 000	200 000		200 000
7.		Az óvoda helyiségeinek festése	4 000 000	4 000 000		4 000 000
8.	Gyermek Ház Déli Óvoda Pityang Intézmény (Vécsey köz 29.)	Csapadekvíz elvezetékek cseréje beadás miatt		470 309		470 309
9.	Gyermek Ház Déli Óvoda Bóbika Intézmény (Vécsey köz 4-6.)	Szennyvíz betörésének megszüntetése a pinokban, átmerid szivattyú elektromos ellátásának javítása			450 000	450 000
10.	Gyermek Ház Déli Óvoda Mandabaker Telephely	Széttagyított vezetékek kioltás, cseréje és szigetelése		133 350		133 350
11.	Göndörkert keleti Óvoda Százszorszép Intézménye (Káliai u. 109/a)	Főépület tisztasági festése	2 500 000	2 500 000		2 500 000
12.		Tornaterem parketta felújítása (csiszolás, lakkozás)		150 000		150 000
13.	Búzaszem Nyugati Óvoda Aranykörte Intézmény (Körte u. 41.)	Attikafal badogozás javítása, cseréje (többhelyen feltétte a szél)		620 000		620 000
14.		Konyhában leszakadt vakolat helyreállítása, személyzeti vízvezetékknél a falvezetés megszüntetése		850 000		850 000
15.	Búzaszem Nyugati Óvoda (Búza u. 7-17)	gázkazánok karbantartása			114 300	114 300
16.	Petőfi S. Ált. Iskola (Alma u. 70.)	Konyha: szellőzőrácsok beépítése konyhai helyiségekben			100 000	100 000
17.		Utcafronti kerítés festése, javítása	1 695 115	1 695 115		1 695 115
18.	Móricz Zsigmond Ált. Iskola Kertvárosi Intézmény (Könyök u.1/a)	Konyha: Beázás megszüntetése a felüljáróigó kupolánál		121 000		121 000
19.		gázkazánok karbantartása			266 700	266 700
20.	Nyíregyházi Göllész Viktor Speciális Szakiskola, Általános Iskola (Báthory u. 30.-31)	gázkazánok karbantartása			190 500	190 500
21.	Móricz Zsigmond Általános Iskola (Virág utca 60.)	Főzőkonyha feletti lapostető, beázás miatti javítása		813 000		813 000
22.		gázkazánok karbantartása			381 000	381 000
23.	Kodály Z. Ált. Isk. (Vay A. kert.)	Konyhában, ebédlőben, személyzeti öltözőben rovarháló felszerelése ablakokra, vízszárazó szelvény beépítése a földszög előkészítőbe		200 000	9 833	190 167

1.	A. Intézmény megnevezése	B. Feladat	Kiadási előirányzat			
			C. 2017. évi eredeti előirányzat	D. 2017. mód. előír.	E. Módosítás	F. 2017.09. havi mód. előír.
24.	Zrínyi Ilona Gimnázium és Kollégium/Tiszavasvári u. Kollégium	Kollégium konyhájának elfogyott legkisebb berendezés javítása		938 346		938 346
25.		gázkazánok karbantartása			228 600	228 600
26.	Bence László Szakiskola (Tiszavasvári u. 12.)	gázkazánok karbantartása			304 800	304 800
27.	Széchenyi I. Közgazdászati, Informatikai Szakközépiskola és Kollégium Árok u. I Kollégium (Árok u.)	Kollégium konyhájának leposztató szigetelésének javítási munkái			486 232	486 232
28.	Széchenyi I. Közgazd., Inform. Szakközépiskola és Kollégium (Városmajor u. 4.)	Konyha: leposztató javítási munkái beárás miatt		500 000		500 000
29.	Városi Galéria	Alagsor előterének, ráktárainak teljes festése, vakolása	1 500 000	1 500 000		1 500 000
30.	Váci Mihály Kulturális Központ Alvegési Művelődési Ház (Honvéd u.)	Klubterem padlóburkolat cseréje		193 040		193 040
31.	Jósa András Múzeum, raktárépülete (Kereszt u. 4.)	Utca kerítés javítása (az épület megközelítését akadályozó hiba elhárítása)		300 000	300 000	-
32.	Hétszínvirág Bölcsöde (Honvéd utca)	Fűtés rendszer kikukadásának javítási munkái		1 078 597		1 078 597
33.	Nóviring Bölcsöde (Malom u. 5.)	Belső festés	300 000	300 000		300 000
34.		Gondozási egységekhez tartozó fürdőszobák, átadók, kocsitárolók falainak és ajtóinak festése	1 000 000	1 000 000		1 000 000
35.	Katica Bölcsöde (Töke u.1)	Főzőkonyha, teakonyha, hűvelőszoba falainak és ajtóinak festése	1 000 000	1 000 000		1 000 000
36.		Gazdálkodási és főfőnökösi, gazdasági iroda festése és ajtófestés	300 000	300 000		300 000
37.	Micimackó Bölcsöde (Stadion u. 8/a)	Bölcsöde teljeskörű festése	2 000 000	2 000 000		2 000 000
38.		csőtörés elhárítás és részleges szennyvízvezeték cseréjének munkái		1 090 500		1 090 500
39.	Ózike Bölcsöde (Vecsey köz 33.sz)	gázkazánok karbantartása			152 400	152 400
40.	Babaház Bölcsöde (Kisúdy Gyula utca 30)	Utcai csapadekvízvezeték szakasz cseréje		530 000		530 000
41.	Nefelejcs Bölcsöde (Sarkantyú utca 30-36)	Utcai szennyvízvezeték szakasz cseréje i. ütem		1 100 000	1 100 000	-
42.	Sója Miklós Ált. Isk. (Huszár tér)	szennyvízvezeték rendszer javítása, vakolatjavítás, tetőjavítás és bádorgós szerkezetek pótlása (i. ütem)		498 000	498 000	-
43.	Orvosi Rendelő (4400 Nyíregyháza, Ungvár sétány 35.)	Radiátorcserélés és legteljesebb részleges cseréje	81 088	81 088		81 088
44.	Városi Rendelő (Szent I. u.)	Felsőjezat javítása, szerkezeti elemek megerősítése és bádorgós részbeni cseréje folyamatos beárás miatt		1 400 000	1 391 162	8 838
45.	Egészségügyi Alapellátás intézményei Toldi u. 65/A Gyermekorvosi rendelő	Tisztasági festés			1 000 000	1 000 000
46.	Toldi utca 65/a orvosi rendelő	belső festés- mázolás			1 400 000	1 400 000
47.	Egészségügyi Alapellátás intézményei Ungvár stny. Orvosi rendelő	Belső csapadekvíz-, és szennyvízvezeték rendszer cseréje (2 db rendelő esetében)			1 600 000	1 600 000
48.	Dzsungel Hotel (Blaha L. stny.)	A Dzsungel Hotelnél kazánház kialakításnál szakági mőszaki elferdítésvégkényesség		190 000		190 000
49.	Volt UPC Iroda (4400 Nyíregyháza, Luther u. 3.)	Tisztasági festés	1 000 000	1 000 000		1 000 000
50.	Volt KLIK Iroda (4400 Nyíregyháza, Országzászló tér 1.)	Tisztasági festés	5 300 000	5 533 116		5 533 116
51.	Összesen		22 792 203	34 200 461	3 887 097	38 087 558

1.	A. Beruházás	B. Feladat	Kiadási előirányzat			
			C. 2017. évi eredeti előirányzat	D. 2017. mód. előír.	E. Módosítás	F. 2017.09. havi mód. előír.
2.	Volt KLIK Iroda (4400 Nyíregyháza, Országzászló tér 1.)	Hálózat bővítés, új végpontok és wifi hálózat kiépítés	348 504	466 892		463 892
3.	Váci Mihály Kulturális Központ	Elektromos hálózat trafóházának komplett cseréje			7 113 000	7 113 000
4.	Váci Mihály Kulturális Központ Alvegési Művelődési Ház (Honvéd u.)	Klubterem padlóburkolat cseréje	600 000	406 960		406 960
5.	Önkormányzati üdülő (Sóstógyógyfürdő)	Balesetvesztélyes gáttüzhely cseréje			85 000	85 000
6.	Dzsungel Hotel	Földszinten kazánház kialakítása, gázveszték kiépítése		25 376 378		25 376 378
7.	Önkormányzat összesen		949 504	26 249 230	7 198 000	33 447 230

						Forintban!
	A.	B.	C.	D.	E.	F.
1.	Előirányzat megnevezése	Összes költsége	Terv évet megelőző kiadás	KIADÁS		
				2017.	2018.	2019.
2.	Nyíregyháza-Nyírszőlős kerékpárút (ÉAOP pályázat)	260 069 089	253 906 157	2 358 932	1 902 000	1 902 000
3.	Csomópontok hangosítása és akadálymentesítése	60 000 000	-	20 000 000	20 000 000	20 000 000
4.	Fasor rekonstrukciók tervezetése	12 318 612	3 318 612	3 000 000	3 000 000	3 000 000
5.	Park rekonstrukciók tervezetése	30 000 000	-	10 000 000	10 000 000	10 000 000
6.	Városi zöldfelületek felmérése	40 100 472	21 748 972	18 351 500		
7.	Kijelölt kutyafuttatók kialakítása	68 126 329	21 626 329	15 500 000	15 500 000	15 500 000
8.	Lokális csapadék vízkár elhárítási és egyéb feladatok	371 901 682	361 901 682	10 000 000		-
9.	Nyíregyháza és térsége szennyvízelvezetési és tisztítási program monitoringja (KEOP)	16 896 450 893	16 890 276 168	6 174 725		
10.	Nyíregyházi Városi Stadion Nemzeti Stadionfejlesztési Program keretében történő fejlesztése	500 000 000	34 447 034	465 552 966		
11.	Európai Területi Társulás létrehozása (ETT-Európai Területi Társulás támogatás)	4 834 690	2 119 690	905 000	905 000	905 000
12.	Barnamezős területek rehabilitációja (TOP 6.3.1-15)	1 774 912 301	114 300	87 715 963	1 686 437 079	644 959
13.	Zöld város kialakítása (TOP 6.3.2-15)	1 266 410 535	647 700	67 038 544	1 125 847 298	72 876 993
14.	Bencs Villa és Vendégház felújítása (TOP 6.1.4-15.)	320 958 124	14 204 188	306 309 776	444 160	
15.	Nyíregyházi Állatpark látogatócentrumának kialakítása (TOP 6.1.4-15)	393 679 700	7 681 185	385 998 515		
16.	Nyíregyházi egészségügyi alapellátás infrastrukturális fejlesztése (TOP-6.6.1.-15)	182 110 819	5 080 000	177 030 819		
17.	Fenntartható városi közlekedés fejlesztés Nyíregyházán (TOP-6.4.1-15)	1 500 000 000	118 674 495	450 469 059	930 856 446	
18.	Gazdaságosztönző közlekedésfejlesztés Nyíregyházán (TOP-6.1.5.-15)	1 017 958 386	354 288 844	605 393 707	58 275 835	
19.	Gazdaságfejlesztést és munkaerő mobilitás ösztönzését szolgáló közlekedésfejlesztés Nyíregyháza délkeleti és délnyugati területein (TOP-6.1.5-15-NY1-2016-00002)	2 914 000 000	368 300	72 365 400	1 026 618 800	1 814 647 500
20.	Erdei sétány és tanösvény kialakítása (TOP-6.1.4-15)	191 076 038	4 179 139	186 896 899		
21.	Családbarát munkába állást segítő intézmények fejlesztése (TOP-6.2.1-15)	700 000 000	3 051 569	473 067 983	223 880 448	
22.	Önkormányzati épületek energetikai korszerűsítése (TOP-6.5.1-15)	1 003 508 375	2 009 140	762 082 979	239 416 256	
23.	Közösen Poljábokorért (TOP-6.9.1-15)	26 889 280	196 444	11 852 572	7 455 848	7 384 416
24.	Nyíregyházi Foglalkoztatási Paktum TOP-6.8.2-15 *	400 520 086	3 954 577	160 169 110	93 585 352	142 811 047
25.	Nyíregyháza Borbánya és Malomkert csapadékvíz elvezetési hálózat fejlesztése (TOP-6.3.3-15)	629 726 235	230 003 002	399 723 233		

1.	A.	B.	C.	D.	E.	F.
	Előirányzat megnevezése	Összes költsége	Terv évet megelőző kiadás	KIADÁS		
				2017.	2018.	2019.
26.	Szoc.alapszolg. Infrastrukturális fejlesztés (TOP-6.6.2-15)	224 731 353	8 796 292	215 935 061		
27.	URBACT III.-TechTown projekt 2016.	15 992 705	4 427 237	8 731 676	2 833 792	
28.	ERASMUS+Back to (Net)Work	5 428 800	-	3 172 771	2 256 029	
29.	ERASMUS+Silver Learners	3 744 000	213 560	2 024 967	1 505 473	
30.	Nyíregyháza Megyei Jogú Város közösségi közlekedésének fejlesztése érdekében 47 db új autóbusz beszerzése és töltőállomás létesítése IKOP 3.2.0-15-2016-00013	8 280 272 804	56 941 280	4 724 054 265	319 503 260	3 179 773 999
31.	Kulturális és közösségi terek infrastrukturális fejlesztése és helyi közösségfejlesztés a Nyíregyházi Helyi Közösségi Fejlesztési Stratégiájához kapcsolódva (CLLD) (TOP-7.1.1-16-2016-00067)	44 740 700	-	8 176 300	13 066 700	23 497 700
32.	Térinformatikai rendszer kialakítása, üzemeltetése	14 000 000	-	10 000 000	2 000 000	2 000 000
33.	Új Óvoda létesítése a Jósza András Oktatókórház területén	304 480 793	-	304 480 793		
34.	Modern Városok- 4* Szálloda építése	4 195 409 530	132 644 989	2 075 555 013	1 987 209 528	
35.	Modern Városok- Állatpark Fejlesztése-Pangea	2 091 834 857	16 694 416	195 563 166	1 879 577 275	
36.	Modern Városok- Állatpark Fejlesztése-Jégkorszak	4 508 908 086		196 732 042	872 390 361	3 439 785 683
37.	Modern Városok- Sóstói Múzeumfalva Fejlesztése	53 099 400	20 613 970	32 485 430		
38.	Modern Városok-Atlétikai Sportcentrum kialakítása	3 846 951 346	37 246 192	1 347 379 464	1 955 144 190	507 181 500
39.	Modern Városok- Szabadtéri Színpad rekonstrukciója	41 304 060	10 914 340	30 389 720		
40.	Digitális Magyarország Nyíregyházi Alprogram-Digitális Nyíregyháza smart city- Okos Város csomag	22 688 455	1 608 455	21 080 000		

Nyíregyháza Megyei Jogú Város Önkormányzata és a Nyírségi Többcélú Kistérségi Társulás által közösen fenntartott intézmények üzemeltetésével kapcsolatos pénzeszközök átadása

11. melléklet

Forintban!								
A.	B.	C.	D.	E.	F.	G.	H.	
1.	Átadásra tervezett	Kiadás	Bevétel	2017. évi javasolt önkormányzati támogatás	Állami támogatás	Önkormányzat által átvett pénzeszköz	2017. évi javasolt működési célú pénzeszköz átadás	2017. évi javasolt felhalmozási célú pénzeszköz átadás
2.	Nyíregyházi Szociális Gondozási Központ	775 058 457	143 578 113	425 047 768	206 432 576	-	622 590 344	8 890 000
3.	<i>Nyíregyházi Szociális Gondozási Központ mód. előir.</i>	822 326 125	143 578 113	425 047 768	253 700 244	-	669 858 012	8 890 000
4.	Nyíregyházi Szociális Gondozási Központ módosítás	60 297 296	-	3 624 750	23 373 579	-	26 998 329	-
5.	<i>Nyíregyházi Szociális Gondozási Központ mód. előir.</i>	882 623 421	143 578 113	461 971 485	277 073 823	-	730 155 308	8 890 000
6.	Nyíregyházi Család és Gyermekjóléti Központ	231 951 633	-	114 351 633	117 600 000	-	229 951 633	2 000 000
7.	<i>Nyíregyházi Család és Gyermekjóléti Központ mód. előir.</i>	264 265 359	-	114 351 633	149 913 726	-	262 265 359	2 000 000
8.	Nyíregyházi Család és Gyermekjóléti Központ módosítás	23 253 133	-	-	17 523 990	-	17 523 990	-
9.	<i>Nyíregyházi Család és Gyermekjóléti Központ mód. előir.</i>	287 518 492	-	120 080 776	167 437 716	-	285 518 492	2 000 000
10.	Nyíregyházi Gyermekjóléti Alapellátási Intézmény	843 125 856	26 389 303	366 413 064	450 323 489	-	808 736 553	8 000 000
11.	<i>Nyíregyházi Gyermekjóléti Alapellátási Intézmény mód. előir.</i>	889 270 034	26 389 303	366 413 064	496 467 667	-	854 880 731	8 000 000
12.	Nyíregyházi Gyermekjóléti Alapellátási Intézmény módosítás	60 679 156	-	-	24 349 751	-	24 349 751	-
13.	<i>Nyíregyházi Gyermekjóléti Alapellátási Intézmény mód. előir.</i>	949 949 190	26 389 303	402 742 469	520 817 418	-	915 559 887	8 000 000
14.	NYITÓT GAFEK	26 710 680	2 106 169	24 604 511	-	-	24 604 511	-
15.	<i>NYITÓT GAFEK mód. előir.</i>	26 728 228	2 106 169	24 604 511	17 548	-	24 622 059	-
16.	NYITÓT GAFEK módosítás	-	-	-	-	-	-	-
17.	<i>NYITÓT GAFEK mód. előir.</i>	26 728 228	2 106 169	24 604 511	17 548	-	24 622 059	-
18.	Hozzájárulás a társulás működési kiadásaihoz	17 842 000	-	17 842 000	-	-	17 842 000	-
19.	<i>Hozzájárulás a társulás működési kiadásaihoz mód. előir.</i>	17 936 495	-	17 936 495	-	-	17 936 495	-
20.	Hozzájárulás a társulás működési kiadásaihoz módosítás	32 339	-	32 339	-	-	32 339	-
21.	<i>Hozzájárulás a társulás működési kiadásaihoz mód. előir.</i>	17 904 156	-	17 904 156	-	-	17 904 156	-
22.	ÖSSZESEN:	1 894 688 626	172 073 585	948 258 976	774 356 065	-	1 703 725 041	18 890 000
23.	ÖSSZESEN: mód. előir.	2 020 526 241	172 073 585	948 353 471	900 099 185	-	1 829 562 656	18 890 000
24.	ÖSSZESEN: módosítás	144 197 246	-	3 592 411	65 247 320	-	68 839 731	-
25.	ÖSSZESEN: mód. előir.	2 164 723 487	172 073 585	951 945 882	965 346 505	-	1 898 402 387	18 890 000
26.	Nyírteleki Szociális Szolgáltató Központ	-	-	-	107 020 876	-	107 020 876	-
27.	<i>Nyírteleki Szociális Szolgáltató Központ mód. előir.</i>	-	-	-	113 699 374	-	113 699 374	-
28.	Nyírteleki Szociális Szolgáltató Központ módosítás	-	-	-	12 440 194	-	12 440 194	-
29.	<i>Nyírteleki Szociális Szolgáltató Központ mód. előir.</i>	-	-	-	126 139 568	-	126 139 568	-
30.	NYITÓT Szociális Szolgáltató Központ	-	-	-	87 105 358	-	87 105 358	-
31.	<i>NYITÓT Szociális Szolgáltató Központ mód. előir.</i>	-	-	-	93 289 738	-	93 289 738	-
32.	NYITÓT Szociális Szolgáltató Központ módosítás	-	-	-	9 870 321	-	9 870 321	-
33.	<i>NYITÓT Szociális Szolgáltató Központ mód. előir.</i>	-	-	-	103 160 059	-	103 160 059	-
34.	Finanszírozási forma változás miatt pénzeszköz átadás (állami támogatás)	-	-	-	194 126 234	-	194 126 234	-
35.	Finanszírozási forma változás miatt pénzeszköz átadás (állami támogatás) mód. előir.	-	-	-	206 989 112	-	206 989 112	-
36.	Finanszírozási forma változás miatt pénzeszköz átadás (állami támogatás) módosítás	-	-	-	22 310 515	-	22 310 515	-
37.	Finanszírozási forma változás miatt pénzeszköz átadás (állami támogatás) mód. előir.	-	-	-	229 299 627	-	229 299 627	-
38.	M I N D Ö S S Z E S E N :	1 894 688 626	172 073 585	948 258 976	968 482 299	-	1 897 851 275	18 890 000
39.	M I N D Ö S S Z E S E N : mód. előir.	2 020 526 241	172 073 585	948 353 471	1 107 088 297	-	2 036 551 768	18 890 000
40.	M I N D Ö S S Z E S E N : módosítás	144 197 246	-	3 592 411	87 557 835	-	91 150 246	-
41.	M I N D Ö S S Z E S E N : mód. előir.	2 164 723 487	172 073 585	951 945 882	1 194 646 132	-	2 127 702 014	18 890 000
Pénzeszköz átadás mindösszesen							2 146 592 014	

Forintban!

	A.	B.	C.	D.	E.	F.	G.	H.	I.	J.	K.	L.	M.	N.
1.	Megnevezés	Január	Február	Március	Április	Május	Június	Július	Augusztus	Szeptember	Október	November	December	Összesen
2.	BEVÉTELEK													
3.	Önkormányzatok működési támogatása	646 476 928	426 782 629	426 782 629	426 782 629	426 782 629	737 788 105	426 782 629	427 117 287	480 955 416	450 620 258	470 955 416	450 620 261	5 798 447 316
4.	Működési célú támogatások ÁH-on belül	41 870 738	44 870 734	59 939 067	47 870 734	51 370 734	65 075 748	64 847 804	87 092 803	51 011 946	154 553 704	139 266 138	129 011 348	936 781 498
5.	Felhalmozási célú támogatások ÁH-on belül	89 218 607	3 237 790 970	81 458 385	1 774 732 000	398 877 199	664 087 700	1 145 819 129	68 146 144	751 973 460	1 386 849 734	2 441 638 258	431 085 876	12 531 677 462
6.	Közhatalmi bevételek	43 416 666	46 916 666	4 052 916 666	189 916 666	272 916 666	159 916 666	125 416 666	136 916 666	4 211 916 666	173 416 666	107 916 666	1 037 416 674	10 509 000 000
7.	Működési bevételek	267 643 866	256 176 990	252 137 090	308 357 890	316 189 890	258 403 090	221 722 308	314 654 383	314 528 417	526 825 850	396 612 090	303 417 152	3 736 669 016
8.	Felhalmozási bevételek	1 000 000	1 000 000	11 000 000	16 000 000	16 000 000	1 000 000	1 000 000	1 000 000	21 450 000	26 000 000	26 968 186	131 000 000	253 418 186
9.	Működési célú átvett pénzeszköz			5 000 000			6 000 000		160 000	2 000 000		2 823 877	96 148 200	112 132 077
10.	Felhalmozási célú átvett pénzeszköz		2 400 000	2 000 000	17 319 770	1 400 000	2 000 000	19 119 770	2 400 000	17 919 770	18 237 769	18 400 000	2 978 922	103 576 001
11.	Finanszírozási bevételek	10 146 007 484	500 000 000	500 000 000	500 000 000	500 000 000	1 000 000 000	1 734 017 807	500 000 000	150 000 000	703 000 000	1 500 000 000	1 230 901 642	18 463 926 933
12.	Bevételek összesen:	11 235 634 289	4 515 937 989	5 391 233 837	2 780 779 689	1 933 537 118	2 894 271 309	3 738 726 113	1 537 487 783	6 001 355 675	3 439 503 981	5 104 580 631	3 872 580 075	52 445 628 489
13.	KIADÁSOK													
14.	Személyi juttatások	375 402 181	344 510 662	367 471 295	375 851 894	365 366 247	385 879 044	408 431 912	384 620 964	429 914 457	428 951 606	379 661 920	463 497 607	4 709 559 789
15.	Munkaadót terhelő járulékok és szociális hozzájárulási adó	102 446 446	83 163 630	88 616 441	92 147 992	87 228 679	88 851 172	101 923 715	88 958 150	96 135 818	102 880 249	113 251 482	96 527 157	1 142 130 931
16.	Dologi kiadások	888 595 009	829 344 165	833 384 569	878 338 874	864 526 265	818 334 671	816 768 971	794 795 445	917 065 989	762 162 670	364 438 631	250 460 827	9 018 215 186
17.	Elhátoltak pénzbeli juttatásai	35 345 915	35 345 915	51 346 915	35 346 915	35 100 916	35 350 916	52 350 916	68 600 916	45 401 918	35 351 918	68 860 918	12 365 922	510 770 000
18.	Egyéb működési célú kiadások	397 588 911	345 185 815	877 066 274	861 306 274	856 566 274	915 566 574	855 566 274	1 755 566 275	1 533 852 276	855 568 278	853 520 797	1 637 319 333	11 744 673 355
19.	Beruházások	394 129 308	3 225 539 974	259 189 237	1 117 843 079	639 827 286	448 440 977	468 860 062	1 001 671 207	1 620 727 263	519 109 896	1 494 741 501	1 556 560 268	12 746 640 058
20.	Felújítások	34 796 667	39 796 667	338 556 632	64 796 667	39 796 667	333 556 632	34 796 667	592 501 552	1 244 255 747	504 796 667	166 350 389	339 423 458	3 733 424 412
21.	Egyéb felhalmozási kiadások	3 133 333	3 133 333	81 783 333	3 133 333	13 133 333	5 383 333	3 133 333	14 023 333	80 943 853	14 472 813	24 770 332	185 383 337	432 426 999
22.	Finanszírozási kiadások	173 886 117		1 150 000 000	2 000 000 000			1 000 000 000		1 150 000 000	1 500 000 000		1 433 901 642	8 407 787 759
23.	Kiadások összesen:	2 405 323 887	4 906 020 161	4 047 414 696	5 428 765 028	2 901 545 667	3 031 363 319	3 741 831 850	4 700 737 842	7 118 296 421	4 723 294 097	3 465 595 970	5 975 439 551	52 445 628 489
24.	Bankszámla / Folyószámlahitel állomány	8 830 310 402	8 440 228 230	9 784 047 371	7 136 062 032	6 168 053 483	6 030 961 473	6 027 855 736	2 864 605 677	1 747 664 931	463 874 815	2 102 859 476	-	-

Nyíregyháza Megyei Jogú Város Önkormányzata 2017. évi köznevelési célfeladatainak előirányzata

Forintban!												
	A.	B.	C.	D.	E.	F.	G.	H.	I.	J.	K.	L.
	Megnevezés	Személyi juttatások	Munkaadókat terhelő járulékok és szoc. hozzájárulási adó	Ellátottak pénzbeli juttatásai	Dologi kiadások	Egyéb működési célú kiadás	Működési kiadás összesen	Felújítás	Beruházás	Egyéb felhalmozási célú kiadás	Felhalmozási kiadás összesen	Mindösszesen
1.	Nevelési, nevelési-oktatási intézmények és alapítványaik támogatása					3 000 000	3 000 000				-	3 000 000
2.	Nevelési, nevelési-oktatási intézmények és alapítványaik támogatása módosítás					-	-				-	-
3.	<i>Nevelési, nevelési-oktatási intézmények és alapítványaik támogatása mód. előir.</i>					3 000 000	3 000 000				-	3 000 000
4.	Szakmai programok támogatása					1 000 000	1 000 000				-	1 000 000
5.	Szakmai programok támogatása módosítás					1 000 000	1 000 000				-	1 000 000
6.	<i>Szakmai programok támogatása mód. előir.</i>					2 000 000	2 000 000				-	2 000 000
7.	Működési célú támogatás					1 000 000	1 000 000				-	1 000 000
8.	Működési célú támogatás módosítás					- 1 000 000	- 1 000 000				-	- 1 000 000
9.	<i>Működési célú támogatás mód. előir.</i>					- 1 000 000	- 1 000 000				-	- 1 000 000
10.	Oktatási intézmények és kulturális intézmények együttműködését segítő programok					1 000 000	1 000 000				-	1 000 000
11.	Pedagógusok támogatása					1 000 000	1 000 000				-	1 000 000
12.	Gyógypedagógus szak elvégzésének támogatása					1 000 000	1 000 000				-	1 000 000
13.	Kiadvány támogatása					1 000 000	1 000 000				-	1 000 000
14.	<i>Kiadvány támogatása mód. előir.</i>				593 725	406 275	1 000 000				-	1 000 000
15.	Városi, intézményi szintű bemutatkozó kiadványok megjelentetésének támogatása					1 000 000	1 000 000				-	1 000 000
16.	<i>Városi, intézményi szintű bemutatkozó kiadványok megjelentetésének támogatása mód. előir.</i>				593 725	406 275	1 000 000				-	1 000 000
17.	Hirdetmények díjai (pályázatokhoz kapcsolódóan)				200 000		200 000				-	200 000
18.	Fenntartói szakmai ellenőrzéshez külső szakértő igénybevétele				300 000		300 000				-	300 000
19.	ÖSSZESEN	-	-	-	500 000	5 000 000	5 500 000	-	-	-	-	5 500 000
20.	ÖSSZESEN mód. előir.	-	-	-	1 093 725	4 406 275	5 500 000	-	-	-	-	5 500 000
21.	ÖSSZESEN módosítás	-	-	-	-	-	-	-	-	-	-	-
22.	ÖSSZESEN mód. előir.	-	-	-	1 093 725	4 406 275	5 500 000	-	-	-	-	5 500 000

Nyíregyháza Megyei Jogú Város Önkormányzata 2017. évi ifjúsági célfeladatainak előirányzata

Forintban!

	A.	B.	C.	D.	E.	F.	G.	H.	I.	J.	K.	L.
1.	Megnevezés	Személyi juttatások	Munkaadókat terhelő járulékok és szoc. hozzájárulási adó	Ellátottak pénzbeli juttatásai	Dologi kiadások	Egyéb működési célú kiadás	Működési kiadás összesen	Felújítás	Beruházás	Egyéb felhalmozási célú kiadás	Felhalmozási kiadás összesen	Mindösszesen
2.	Diákpolg. Iroda programjai					800 000	800 000				-	800 000
3.	Diákpolg. Iroda telefon, Internet					100 000	100 000				-	100 000
4.	Ifjúsági Ház működtetése					5 080 000	5 080 000				-	5 080 000
5.	Drogmegelőzés, prevenció					500 000	500 000				-	500 000
6.	Drogmegelőzés, prevenció mód. előir.	157 480	87 320		255 200		500 000				-	500 000
7.	Drogmegelőzés, prevenció módosítás	47 244			- 47 244		-				-	-
8.	Drogmegelőzés, prevenció mód. előir.	204 724	87 320	-	207 956	-	500 000				-	500 000
9.	ÖSSZESEN	-	-	-	-	6 480 000	6 480 000	-	-	-	-	6 480 000
10.	ÖSSZESEN mód. előir.	157 480	87 320	-	255 200	5 980 000	6 480 000	-	-	-	-	6 480 000
11.	ÖSSZESEN módosítás	47 244	-	-	- 47 244	-	-	-	-	-	-	-
12.	ÖSSZESEN mód. előir.	204 724	87 320	-	207 956	5 980 000	6 480 000	-	-	-	-	6 480 000

Nyíregyháza Megyei Jogú Város Önkormányzata 2017.évi sport célfeladatainak előirányzata

Forintban!												
	A.	B.	C.	D.	E.	F.	G.	H.	I.	J.	K.	L.
1.	Megnevezés	Személyi juttatások	Munkaadókat terhelő járulékok és szoc. hozzájárulási adó	Ellátottak pénzbeli juttatásai	Dologi kiadások	Egyéb működési célú kiadás	Működési kiadás összesen	Felújítás	Beruházás	Egyéb felhalmozási célú kiadás	Felhalmozási kiadás összesen	Mindösszesen
2.	Parasport, fogyatékosok sportja					2 000 000	2 000 000				-	2 000 000
3.	Egyéb csapat- és egyéni sportágak					10 000 000	10 000 000				-	10 000 000
4.	NYVDE- Diáksport támogatás					26 500 000	26 500 000				-	26 500 000
5.	Szabadidősport					5 000 000	5 000 000				-	5 000 000
6.	Egyéb támogatások					4 000 000	4 000 000				-	4 000 000
7.	Egyéb támogatások mód. előir.	890 000				2 110 000	3 000 000				-	3 000 000
8.	Kiemelkedő sportrendezvények					5 000 000	5 000 000				-	5 000 000
9.	Sport ösztöndíj rendszer	9 000 000					9 000 000				-	9 000 000
10.	Sport ösztöndíj rendszer mód. előir.	6 390 000			2 610 000		9 000 000				-	9 000 000
11.	Sport ösztöndíj rendszer módosítás				- 2 610 000	2 610 000	-				-	-
12.	Sport ösztöndíj rendszer mód. előir.	6 390 000			-	2 610 000	9 000 000				-	9 000 000
13.	Olimpiai felkészülés támogatása	4 500 000					4 500 000				-	4 500 000
14.	Olimpiai felkészülés támogatása mód. előir.	3 000 000			1 500 000		4 500 000				-	4 500 000
15.	Olimpiai felkészülés támogatása módosítás				- 1 500 000	1 500 000	-				-	-
16.	Olimpiai felkészülés támogatása mód. előir.	3 000 000			-	1 500 000	4 500 000				-	4 500 000
17.	Mobil műjégpálya (jégidő vásárlás)KGY határozattal elf.				15 896 000		15 896 000				-	15 896 000
18.	ÖSSZESEN	13 500 000	-	-	15 896 000	52 500 000	81 896 000	-	-	-	-	81 896 000
19.	ÖSSZESEN mód. előir.	10 280 000	-	-	20 006 000	50 610 000	80 896 000	-	-	-	-	80 896 000
20.	ÖSSZESEN módosítás	-	-	-	- 4 110 000	4 110 000	-	-	-	-	-	-
21.	ÖSSZESEN mód. előir.	10 280 000	-	-	15 896 000	54 720 000	80 896 000	-	-	-	-	80 896 000

Nyíregyháza Megyei Jogú Város Önkormányzata 2017. évi költség- és EU-s célfeladatainak előirányzata

Forintban!												
	A.	B.	C.	D.	E.	F.	G.	H.	I.	J.	K.	L.
1.	Megnevezés	Személyi juttatások	Munkaadókat terhelő járulékok és szoc. hozzájárulási adó	Ellátottak pénzbeli juttatásai	Dologi kiadások	Egyéb működési célú kiadás	Működési kiadás összesen	Felújítás	Beruházás	Egyéb felhalmozási célú kiadás	Felhalmozási kiadás összesen	Mindösszesen
2.	Testvérvárosi kapcsolatokat elősegítő programok, rendezvények, kiutazások	1 150 000	250 000	-	2 870 550	-	4 270 550	-	-	-	-	4 270 550
3.	Testvérvárosi kapcsolatokat elősegítő programok, rendezvények, kiutazások mód. előir.	1 150 000	404 897	-	2 156 448	-	3 711 345	-	559 205	-	559 205	4 270 550
4.	Testvérvárosi kapcsolatokat elősegítő programok, rendezvények, kiutazások módosítás	-	231 239	-	203 761	-	435 000	-	-	-	-	435 000
5.	Testvérvárosi kapcsolatokat elősegítő programok, rendezvények, kiutazások mód. előir.	1 150 000	636 136	-	2 360 209	-	4 146 345	-	559 205	-	559 205	4 705 550
6.	Partnervárosi kapcsolatokat elősegítő programok, rendezvények, kiutazások	300 000	100 000	-	1 000 000	-	1 400 000	-	-	-	-	1 400 000
7.	Partnervárosi kapcsolatokat elősegítő programok, rendezvények, kiutazások módosítás	13 707	35 632	-	49 339	-	-	-	-	-	-	-
8.	Partnervárosi kapcsolatokat elősegítő programok, rendezvények, kiutazások mód. előir.	313 707	135 632	-	950 661	-	1 400 000	-	-	-	-	1 400 000
9.	Megbízási díjak (tolmácsolás, fordítás, egyéb)	150 000	65 000	-	885 000	-	1 100 000	-	-	-	-	1 100 000
10.	Pályázati alap (okt.int., nemzetk. kapcs. előseg.)	-	-	-	-	1 800 000	1 800 000	-	-	-	-	1 800 000
11.	Pályázati alap (okt.int., nemzetk. kapcs. előseg.) módosítás	-	-	-	-	435 000	435 000	-	-	-	-	435 000
12.	Pályázati alap (okt.int., nemzetk. kapcs. előseg.) mód. előir.	-	-	-	-	1 365 000	1 365 000	-	-	-	-	1 365 000
13.	Nemzetközi városi hálózatok tagságából adódó feladatok	150 000	50 000	-	200 000	-	400 000	-	-	-	-	400 000
14.	Nemzetközi városi hálózatok tagságából adódó feladatok módosítás	-	-	-	100 000	-	100 000	-	-	-	-	100 000
15.	Nemzetközi városi hálózatok tagságából adódó feladatok mód. előir.	150 000	50 000	-	100 000	-	300 000	-	-	-	-	300 000
16.	Gazd. és egyéb ter. hasznosuló nemz. kapcs. elős.	-	-	-	200 000	-	200 000	-	-	-	-	200 000
17.	Pályázati önerő "aktív Európai Polgárság"	-	-	-	200 000	-	200 000	-	-	-	-	200 000
18.	Pályázati önerő "aktív Európai Polgárság" mód. előir.	92 084	-	-	107 916	-	200 000	-	-	-	-	200 000
19.	Ö S S Z E S E N	1 750 000	465 000	-	5 355 550	1 800 000	9 370 550	-	-	-	-	9 370 550
20.	Ö S S Z E S E N mód. előir.	1 842 084	619 897	-	4 549 364	1 800 000	8 811 345	-	559 205	-	559 205	9 370 550
21.	Ö S S Z E S E N módosítás	13 707	266 871	-	54 422	435 000	100 000	-	-	-	-	100 000
22.	Ö S S Z E S E N mód. előir.	1 855 791	886 768	-	4 603 786	1 365 000	8 711 345	-	559 205	-	559 205	9 270 550

Forintban!

1.	A. M e g n e v e z é s	B. Személyi juttatások	C. Munkaadókat terhelő járulékok és szoc. hozzájárulási adó	D. Ellátottak pénzbeli juttatásai	E. Dologi kiadások	F. Egyéb működési célú kiadás	G. Működési kiadás összesen	H. Felújítás	I. Beruházás	J. Egyéb felhalmozási célú kiadás	K. Felhalmozási kiadás összesen	L. Mindösszesen
2.	Közművelődési megállapodások					1 000 000	1 000 000				-	1 000 000
3.	Pályázati önerő					1 000 000	1 000 000				-	1 000 000
4.	Szakértői díjak				700 000		700 000				-	700 000
5.	Szakértői díjak mód. előir.				600 000		600 000				-	600 000
6.	Művészeti ösztöndíj	6 600 000					6 600 000				-	6 600 000
7.	Egyéb (koszorúk, szakmai fórumok)					500 000	500 000				-	500 000
8.	Egyéb (koszorúk, szakmai fórumok)mód. előir.	34 961	59 732		102 589	302 718	500 000				-	500 000
9.	Egyéb (koszorúk, szakmai fórumok)módosítás	9 674			74 441	84 115	-				-	-
10.	Egyéb (koszorúk, szakmai fórumok)mód. előir.	44 635	59 732	-	177 030	218 603	500 000	-	-	-	-	500 000
11.	Kiadványok támogatása					1 600 000	1 600 000				-	1 600 000
12.	Sz-Sz-B. Megyei Szemle					250 000	250 000				-	250 000
13.	Sz-Sz-B. Megyei Szemle módosítás					250 000	250 000				-	250 000
14.	Sz-Sz-B. Megyei Szemle mód. előir.					-	-				-	-
15.	Vörös Postakocsi folyóirat					200 000	200 000				-	200 000
16.	Települési Értéktár Bizottság				900 000		900 000				-	900 000
17.	Települési Értéktár Bizottság mód. előir.	60 000			840 000		900 000				-	900 000
18.	Települési Értéktár Bizottság módosítás		26 196		26 196		-				-	-
19.	Települési Értéktár Bizottság mód. előir.	60 000	26 196	-	813 804	-	900 000	-	-	-	-	900 000
20.	Szépkorúak Akadémiája					500 000	500 000				-	500 000
21.	Szépkorúak Akadémiája módosítás					500 000	500 000				-	500 000
22.	Szépkorúak Akadémiája mód. előir.	-	-	-	-	-	-	-	-	-	-	-
23.	Ö S S Z E S E N:	6 600 000	-	-	1 600 000	5 050 000	13 250 000	-	-	-	-	13 250 000
24.	Ö S S Z E S E N: mód. előir.	6 694 961	59 732	-	1 542 589	4 852 718	13 150 000	-	-	-	-	13 150 000
25.	Ö S S Z E S E N: módosítás	9 674	26 196	-	48 245	834 115	750 000	-	-	-	-	750 000
26.	Ö S S Z E S E N: mód. előir.	6 704 635	85 928	-	1 590 834	4 018 603	12 400 000	-	-	-	-	12 400 000

Forintban!

1.	A. Megnevezés	B. Személyi juttatások	C. Munkaadókat terhelő járulékok és szoc. hozzájárulási adó	D. Ellátottak pénzbeli juttatásai	E. Dologi kiadások	F. Egyéb működési célú kiadás	G. Működési kiadás összesen	H. Felújítás	I. Beruházás	J. Egyéb felhalmozási célú kiadás	K. Felhalmozási kiadás összesen	L. Mindösszesen	M. Visszaigényelhető összeg
2.	Rendszeres pénzbeli ellátások:												
3.	Települési támogatás			314 500 000			314 500 000				-	314 500 000	
4.	Rendszeres pénzbeli ell. összesen:	-	-	314 500 000	-	-	314 500 000	-	-	-	-	314 500 000	-
5.	Eseti pénzbeli és term. ellátások:												
6.	Köztemetés			13 250 000			13 250 000				-	13 250 000	
7.	Köztemetés mód. előir.			15 250 000			15 250 000				-	15 250 000	
8.	Helyi autóbusz közlekedési támogatás			5 000 000			5 000 000				-	5 000 000	
9.	Tanulói tanszer támogatás			10 000 000			10 000 000				-	10 000 000	
10.	Tanulói tanszer támogatás módosítás			- 10 000 000	10 000 000		-				-	-	
11.	Tanulói tanszer támogatás mód. előir.			-	10 000 000		10 000 000				-	10 000 000	
12.	Iskolatej program			50 000 000			50 000 000				-	50 000 000	
13.	Iskolatej program módosítás			- 50 000 000	50 000 000		-				-	-	
14.	Iskolatej program mód. előir.			-	50 000 000		50 000 000				-	50 000 000	
15.	Szünidei étkezés			21 000 000			21 000 000				-	21 000 000	
16.	Szünidei étkezés mód. előir.			20 332 416			20 332 416				-	20 332 416	
17.	Erzsébet utalvány járulékos költsége			4 000 000			4 000 000				-	4 000 000	
18.	Segélyek járulékos költségei			250 000			250 000				-	250 000	
19.	Szépkorúak köszöntése			500 000			500 000				-	500 000	
20.	Szépkorúak köszöntése mód. előir.	31 035	17 208	-	451 757		500 000				-	500 000	
21.	Települési támogatás			118 500 000			118 500 000				-	118 500 000	
22.	Települési támogatás mód. előir.			116 500 000			116 500 000				-	116 500 000	
23.	Települési támogatás módosítás			- 40 000 000	40 000 000		-				-	-	
24.	Települési támogatás mód. előir.			76 500 000	40 000 000		116 500 000				-	116 500 000	
25.	Eseti pénzbeli és term. ell. össz.	-	-	196 750 000	25 750 000	-	222 500 000	-	-	-	-	222 500 000	-
26.	Eseti pénzbeli és term. ell. össz. mód. előir.	31 035	17 208	-	25 034 173	-	221 832 416	-	-	-	-	221 832 416	-
27.	Eseti pénzbeli és term. ell. össz. módosítás	-	-	- 100 000 000	100 000 000	-	-	-	-	-	-	-	-
28.	Eseti pénzbeli és term. ell. össz. mód. előir.	31 035	17 208	-	96 750 000	-	221 832 416	-	-	-	-	221 832 416	-
29.	Önkormányzat összesen	-	-	511 250 000	25 750 000	-	537 000 000	-	-	-	-	537 000 000	-
30.	Önkormányzat összesen mód. előir.	31 035	17 208	-	25 034 173	-	536 332 416	-	-	-	-	536 332 416	-
31.	Önkormányzat összesen módosítás	-	-	- 100 000 000	100 000 000	-	-	-	-	-	-	-	-
32.	Önkormányzat összesen mód. előir.	31 035	17 208	-	411 250 000	-	536 332 416	-	-	-	-	536 332 416	-

	A. Megnevezés	B. Személyi juttatások	C. Munkaadókat terhelő járulékok és szoc. hozzájárulási adó	D. Ellátottak pénzbeli juttatásai	E. Dologi kiadások	F. Egyéb működési célú kiadás	G. Működési kiadás összesen	H. Felújítás	I. Beruházás	J. Egyéb felhalmozási célú kiadás	K. Felhalmozási kiadás összesen	L. Mindösszesen	M. Visszaigényelhető összeg
34.	Rendszeres pénzbeli ellátások:												
35.	Kiegészítő gyermekvédelmi támogatás			2 020 000			2 020 000				-	2 020 000	
36.	Rendszeres pénzbeli ell. összesen:	-	-	2 020 000	-	-	2 020 000	-	-	-	-	2 020 000	-
37.	Eseti pénzbeli és term. ellátások:												
38.	Egyszeri kiegészítő gyermekvédelmi támogatás			67 500 000			67 500 000				-	67 500 000	67 500 000
39.	Eseti pénzbeli és term. ell. össz.	-	-	67 500 000	-	-	67 500 000	-	-	-	-	67 500 000	67 500 000
40.	Polgármesteri Hivatal összesen	-	-	69 520 000	-	-	69 520 000	-	-	-	-	69 520 000	67 500 000

**Nyíregyháza Megyei Jogú Város Önkormányzata működési célú bevételeinek és kiadásainak tervezett pénzforgalmi mérlege
2017. év**

Forintban!				
	A.	B.	C.	D.
1.	Működési bevételek		Működési kiadások	
2.	Megnevezés	előirányzat	Megnevezés	előirányzat
3.	Önkormányzatok működési támogatásai	5 798 447 316	Személyi juttatások	4 709 559 789
4.	Működési célú támogatások ÁH-n belülről	936 781 498	Munkaadókat terhelő járulékok és szoc. hozzájárulási adó	1 142 130 931
5.	Közhatalmi bevételek	10 509 000 000	Dologi kiadások	9 018 215 186
6.	Működési célú átvett pénzeszközök ÁH-n kívülről	112 132 077	Ellátottak pénzbeli juttatásai	510 770 000
7.	Működési bevételek	3 736 669 016	Egyéb működési célú kiadások	4 577 591 032
8.			Általános tartalék	25 000 000
9.			Céltartalékok	97 731 007
10.			Városfejlesztési feladatok működési kiadása	- 1 737 269 772
11.	Költségvetés bevétele finansz. nélkül	21 093 029 907	Költségvetés kiadás finansz. nélkül	18 343 728 173
12.	Költségvetési többlet :			2 749 301 734
13.	Hitelek bevételei	2 233 901 642	Hitelek kiadásai	2 233 901 642
14.	Rövid lejáratú működési hitelek felvétele	2 233 901 642	Rövid lejáratú működési hitelek törlesztése	2 233 901 642
15.	Hosszú lejáratú működési hitelek felvétele		Hosszú lejáratú működési hitelek törlesztése	
16.	Belföldi értékpapírok bevétele	6 000 000 000	Belföldi értékpapírok kiadása	6 000 000 000
17.	Bankbetétek megszüntetésének bevétele		Pénzeszközök betétként elhelyezése	
18.	Államháztartáson belüli megelőlegezés	173 886 117	Államháztartáson belüli megelőlegezés visszafizetése	173 886 117
19.	Maradvány igénybevétele - működési célú	794 127 363		
20.	Finanszírozási bevétel összesen	9 201 915 122	Finanszírozási kiadás összesen	8 407 787 759
21.	Önkormányzat bevételei összesen	30 294 945 029	Önkormányzat kiadásai összesen	26 751 515 932
22.	Hiány/többlet összesen			3 543 429 097
23.	Tárgyévi működési többlet:			2 749 301 734

**Nyíregyháza Megyei Jogú Város Önkormányzata felhalmozási célú bevételeinek és kiadásainak tervezett pénzforgalmi mérlege
2017. év**

Forintban!				
	A.	B.	C.	D.
1.	Felhalmozási bevételek		Felhalmozási kiadások	
2.	Megnevezés	előirányzat	Megnevezés	előirányzat
3.	Felhalmozási célú támogatások ÁH-n belülről	12 531 677 462	Beruházások	12 746 640 058
4.	Felhalmozási bevételek	253 418 186	Felújítás	3 733 424 412
5.	Felhalmozási célú átvett pénzeszközök ÁH-n kívülről	103 576 001	Egyéb felhalmozási célú kiadások	432 426 999
6.			Városfejlesztési feladatok működési kiadása	1 737 269 772
7.			Céltartalékok	7 044 351 316
8.	Költségvetés bevétele finansz. nélkül	12 888 671 649	Költségvetés kiadás finansz. nélkül	25 694 112 557
9.	Költségvetési hiány:			- 12 805 440 908
10.	Hitelek bevételei	500 000 000	Hitelek kiadásai	-
11.	Rövid lejáratú felhalmozási hitelek felvétele		Rövid lejáratú felhalmozási hitelek törlesztése	
12.	Hosszú lejáratú felhalmozási hitelek felvétele	500 000 000	Hosszú lejáratú felhalmozási hitelek törlesztése	
13.	Maradvány igénybevétele - felhalm.célú	8 762 011 811		
14.	Finanszírozási bevétel összesen	9 262 011 811	Finanszírozási kiadás összesen	-
15.	Önkormányzat bevételei összesen	22 150 683 460	Önkormányzat kiadásai összesen	25 694 112 557
16.	Hiány/többlet összesen			- 3 543 429 097
17.	Tárgyévi felhalmozási hiány összesen			- 12 805 440 908
18.	Hiány mindösszesen			- 10 056 139 174

Nyíregyháza Megyei Jogú Város Önkormányzata hitelállományának alakulása

20. melléklet

Forintban!

1.	A. Megnevezés	B. Lejárát	C. Hitelt folyósító szerv	D. 2016. XII. 31.	H í t e l		G. 2017. évi kamat	H. 2017. XII. 31.	I. Hitel törlesztés	J. 2018. évi kamat	K. 2018. XII. 31.	L. Hitel törlesztés	M. 2019. évi kamat
					E. felvétel	F. törlesztés							
2.	Beruházási hitel (2013)	2024. szept. 30.	OTP Bank Nyrt.	262 378 753	-	5 858 917	262 378 753	46 000 000	5 600 012	216 378 753	92 000 000	3 798 929	
3.	Felhalmozási kölcsön (2015)	2024. szept. 30.	OTP Bank Nyrt.	567 792 135	-	9 255 013	567 792 135	-	9 255 013	567 792 135	125 000 000	8 230 681	
4.	Folyószámlahitel	2017. dec. 29.	OTP Bank Nyrt.	-	2 233 901 642	2 233 901 642	5 967 123	-	-	-	-	-	
5.	Felhalmozási hitel (2016.)	2025. szept. 30.	OTP Bank Nyrt.	311 059 238	-	5 070 266	311 059 238	-	5 070 266	311 059 238	-	5 070 266	
6.	Felhalmozási hitel (2017.)	2026. szept. 30.	OTP Bank Nyrt.	-	500 000 000	-	61 644	500 000 000	-	8 150 000	500 000 000	-	8 150 000
8.	ÖSSZESEN			1 141 230 126	2 733 901 642	2 233 901 642	26 212 963	1 641 230 126	46 000 000	28 075 290	1 595 230 126	217 000 000	25 249 875
9.	Adósságszolgálat					2 260 114 605			74 075 290			242 249 875	

Nyíregyháza Megyei Jogú Város Önkormányzata hitelállományának alakulása

20. melléklet

	A.	N.	O.	P.	Q.	R.	S.	T.	U.	V.	W.	X.	Y.
1.	Megnevezés	2019. XII. 31.	Hitel törlesztés	2020. évi kamat	2020. XII. 31.	Hitel törlesztés	2021. évi kamat	2021. XII. 31.	Hitel törlesztés	2022. évi kamat	2022. XII. 31.	Hitel törlesztés	2023. évi kamat
2.	Beruházási hitel (2013.)	124 378 753	92 000 000	1 744 569	32 378 753	32 378 753	178 278	-	-	-	-	-	-
3.	Felhalmozási kölcsön (2015.)	442 792 135	125 000 000	6 193 181	317 792 135	125 000 000	4 155 681	192 792 135	125 000 000	2 118 181	67 792 135	67 792 135	315 718
4.	Folyószámlahitel	-	-	-	-	-	-	-	-	-	-	-	-
5.	Felhalmozási hitel (2016.)	311 059 238	66 666 000	4 537 852	244 393 238	66 666 000	3 437 305	177 727 238	66 666 000	2 350 649	111 061 238	66 666 000	1 263 993
6.	Felhalmozási hitel (2017.)	500 000 000	-	8 150 000	500 000 000	83 333 334	7 489 441	416 666 666	83 333 334	6 108 779	333 333 332	83 333 334	4 750 445
8.	ÖSSZESEN	1 378 230 126	283 666 000	20 625 601	1 094 564 126	307 378 087	15 260 704	787 186 039	274 999 334	10 577 608	512 186 705	217 791 469	6 330 157
9.	Adósságszolgálat		304 291 601			322 638 791			285 576 942			224 121 626	

Nyíregyháza Megyei Jogú Város Önkormányzata hitelállományának alakulása

20. melléklet

	A.	Z.	AA.	AB.	AC.	AD.	AE.	AF.	AG.	AH.	AI.	AJ.	AK.
1.	Megnevezés	2023. XII. 31.	Hitel törlesztés	2024. évi kamat	2024. XII. 31.	Hitel törlesztés	2025. évi kamat	2025. XII. 31.	Hitel törlesztés	2026. évi kamat	2026. XII. 31.	Hitel törlesztés	Kamat összesen
2.	Beruházási hitef (2013)			-				-			-	262 378 753	17 180 706
3.	Felhalmozási kölcsön (2015)	-		-	-			-			-	567 792 135	39 523 467
4.	Folyószámlahitel	-		-	-			-			-	2 233 901 642	5 967 123
5.	Felhalmozási hitel (2016.)	44 395 238	44 395 238	268 837	-	-		-	-		-	311 059 238	27 069 432
6.	Felhalmozási hitel (2017.)	249 999 998	83 333 334	3 392 112	166 666 664	83 333 334	2 033 778	83 333 330	83 333 330	675 445	-	500 000 000	48 961 644
8.	ÖSSZESEN	294 395 236	127 728 572	3 660 948	166 666 664	83 333 334	2 033 778	83 333 330	83 333 330	675 445	-	3 875 131 768	138 702 371
9.	Adósságszolgálat		131 389 520			85 367 112			84 008 775				4 013 834 139

Nyíregyháza Megyei Jogú Város Önkormányzata adósságot keletkeztető ügyleteiből adódó kötelezettségeinek alakulása

21. melléklet

Forintban!

	A.	B.	C.	D.	E.	F.	G.	H.	I.	J.	K.
1.	Megnevezés	2017. év	2018. év	2019. év	2020. év	2021. év	2022. év	2023. év	2024. év	2025. év	2026. év
2.	Helyi adók	10 015 000 000	10 020 000 000	10 380 000 000	10 585 000 000	10 585 000 000	10 585 000 000	10 585 000 000	10 585 000 000	10 585 000 000	10 585 000 000
3.	Tulajdonosi bevételek	164 986 000	100 000 000	100 000 000	100 000 000	100 000 000	100 000 000	100 000 000	100 000 000	100 000 000	100 000 000
4.	Díjak, pótlékok, bírságok, települési adók	102 500 000	101 500 000	101 500 000	101 500 000	101 500 000	101 500 000	101 500 000	101 500 000	101 500 000	101 500 000
5.	Immaterális javak, ingatlanok és egyéb tárgyi eszközök értékesítése	253 418 186	130 000 000	130 000 000	130 000 000	130 000 000	130 000 000	130 000 000	130 000 000	130 000 000	130 000 000
6.	Részesevételek értékesítése és részesevételek megszűnéséhez kapcsolódó bevételek	-	-	-	-	-	-	-	-	-	-
7.	Privatizációból származó bevételek	-	-	-	-	-	-	-	-	-	-
8.	Garancia- és kezességvállalásból származó bevételek	-	-	-	75 235 000	76 270 000	76 270 000	76 270 000	76 270 000	76 270 000	76 270 000
9.	Önkormányzat saját bevétele	10 535 904 186	10 351 500 000	10 711 500 000	10 991 735 000	10 992 770 000	10 992 770 000	10 992 770 000	10 992 770 000	10 992 770 000	10 992 770 000
10.	Önkormányzat saját bevétele 50%-a	5 267 952 093	5 175 750 000	5 355 750 000	5 495 867 500	5 496 385 000	5 496 385 000	5 496 385 000	5 496 385 000	5 496 385 000	5 496 385 000
11.	Hitel/kölcsön törlesztés	-	46 000 000	217 000 000	283 666 000	307 378 087	274 999 334	217 791 469	127 728 572	83 333 334	83 333 330
12.	Hitel/kölcsön kamat	26 212 963	28 075 290	25 249 875	20 625 601	15 260 704	10 577 608	6 330 157	3 660 948	2 033 778	675 445
13.	Kezességvállalás	-	-	-	-	-	-	-	-	-	-
14.	Hitel/ kölcsön/kezesség összesen	26 212 963	74 075 290	242 249 875	304 291 601	322 638 791	285 576 942	224 121 626	131 389 520	85 367 112	84 008 775
15.	Adósságszolgálat a saját bevétel arányában	0,25%	0,72%	2,26%	2,77%	2,94%	2,60%	2,04%	1,20%	0,78%	0,76%

Tájékoztató a 2017. évben igénybe vehető kedvezmények és mentességek várható összegéről

Forintban!					
	A.	B.	C.	D.	E.
1.	Kedvezmény jogcíme			Kedvezmény nélkül várható bevétel összege	Várható kedvezmény összege
2.	Helyi adónál biztosított kedvezmény, mentesség adónemenként				
3.	Iparűzési adó	2,5 millió Ft vállalkozási szintű adóalapot meg nem haladó vállalkozások 60 %-os adókedvezménye	30/2015. (XII.18.) önkormányzati rendelet 3.§.	105 000 000	63 000 000
4.	Helyiségek, eszközök hasznosításából származó bevételből nyújtott kedvezmény, mentesség		44/2012. (XI.30.) önkormányzati rendelet	123 156 144	123 156 144
5.	Egyéb nyújtott kedvezmény vagy kölcsön elengedése				
6.	- bérlakás értékesítés kedvezménye		26/1997. (IV.01.) KGY rendelet	3 300 000	1 155 835
7.	- tanulóbérllet		54/2011. (XII. 16.) önkormányzati rendelet		5 000 000
8.	- szigligeti üdültetési támogatás		54/2011. (XII. 16.) önkormányzati rendelet	8 000 000	3 000 000
9.	- munkáltatói kölcsön kedvezménye		9.643/2004. (I.01.) jegyzői utasítás; 15.629/2010. XIII. jegyzői utasítás	1 050 000	342 462
10.	- a Sóstó-Gyógyfürdők által üzemeltetett fürdőkben a nyíregyházi lakosok fürdőjegy kedvezményének megtérítése		Megállapodás alapján		90 000 000
11.	Összesen			240 506 144	285 654 441

Nyíregyháza Megyei Jogú Város Önkormányzata 2017. évi költségvetésében tervezett előirányzatai kötelező, önként vállalt és államigazgatási feladatok bontásában

Forintban!

	A.	B.	C.	D.	E.
1.	BEVÉTELI FORRÁS MEGNEVEZÉSE	2017. évi előirányzat	Kötelező feladat	Önként vállalt feladat	Államigazgatási feladat
2.	Önkormányzatok működési támogatásai				
3.	- Helyi önkormányzatok működésének általános támogatása	429 612 200	429 612 200	-	
4.	- Települési önk. egyes köznevelési feladatainak támogatása	2 362 961 492	2 362 961 492	-	
	- Települési önk. szociális, gyermekjóléti és gyermekkezelési feladatainak támogatása	1 923 551 767	1 923 551 767	-	
6.	- Települési önkormányzatok kulturális feladatainak támogatása	957 261 302	957 261 302	-	
7.	- Helyi önkormányzatok kiegészítő támogatása	125 060 555	125 060 555	-	
8.	Összesen:	5 798 447 316	5 798 447 316	-	-
9.	Működési célú támogatások államháztartáson belülről				
10.	- Egyéb működési célú támogatások bevételei államháztartáson belül				
11.	- Működési célú szociális átvett pénzeszköz	67 387 140	67 387 140	-	
12.	- Kiegészítő gyermekvédelmi támogatás	112 860	112 860	-	
13.	- Iskolatej	50 000 000		50 000 000	
14.	- TAMOP, ÁROP, KAB-KEF pályázat	18 024 750	6 500 000	11 524 750	
15.	- Egyéb támogatások (adventi program, autó mentes nap)	2 363 228		2 363 228	
16.	- Szociális foglalkoztatás	1 605 924	1 605 924		
17.	- Fejlesztési feladatra átvett műk. célú pénzeszköz	176 276 296		176 276 296	
18.	Összesen:	315 770 198	75 605 924	240 164 274	-
19.	Felhalmozási célú támogatások államháztartáson belülről				
20.	- Felhalmozási célú önkormányzati támogatások				
21.	- Egyéb felhalmozási célú támogatások bevételei államh. belül				
22.	- Felújítási feladatokhoz átvett pe.	130 000 000		130 000 000	
23.	- Fejlesztési feladatokhoz átvett pe.	12 401 677 462		12 401 677 462	
24.	Összesen:	12 531 677 462	-	12 531 677 462	-
25.	Közhatalmi bevételek				
26.	- Jövedelemadók				
27.	- Termőföld bérbeadásából szárm. jöv. adója	1 500 000	1 500 000	-	
28.	- Vagyon típusú adók				
29.	- Építményadó	2 800 000 000	2 800 000 000	-	
30.	- Termékek és szolgáltatások adói				
31.	- Iparüzési adó	7 150 000 000	7 150 000 000	-	
32.	- Gépjárműadó	390 000 000	390 000 000	-	
33.	- Egyéb áruhasználati és szolgáltatási adók				
34.	- Idegenforgalmi adó	65 000 000	65 000 000	-	
35.	- Talajterhelési díj	15 000 000	15 000 000	-	
36.	- Egyéb közhatalmi bevételek				
37.	- Adópotlidakok, adóbírságok	50 000 000	50 000 000	-	
38.	- Egyéb bírság	10 000 000	10 000 000	-	
39.	- Szabálysértési és helyszíni bírság	25 000 000	25 000 000	-	
40.	Összesen:	10 506 500 000	10 506 500 000	-	-
41.	Működési bevételek				
42.	- Szolgáltatások ellenértéke				
43.	- Nem lak.c.szolg.helyis.bérl.díj	175 000 000	175 000 000		
44.	- Lakbér + üzemeltetés	300 120 000	300 120 000		
45.	- Egyéb önkormányzati vagyon bérbeadása	100 000 000	100 000 000		
46.	-Közvetített szolgáltatások ellenértéke	11 654 466		11 654 466	
47.	-Tulajdonosi bevételek	164 986 000		164 986 000	
48.	- Kiszámlázott általános forgalmi adó	105 144 912		105 144 912	
49.	- Általános forgalmi adó visszatérítése	1 734 671 304		1 734 671 304	
50.	-Kamatbevételek	113 085 579		113 085 579	
51.	- Egyéb működési bevétel	83 197 016		83 197 016	
52.	Összesen:	2 787 859 277	575 120 000	2 212 739 277	-
53.	Felhalmozási bevételek				
54.	-Ingatlanok értékesítése				
55.	- Egyéb ingatlan értékesítés	180 564 587		180 564 587	
56.	- Telekértékesítés	59 435 413		59 435 413	
57.	- Lakásvételár hátralék	12 000 000		12 000 000	
58.	- Egyéb tárgyi eszköz értékesítés	799 836		799 836	
59.	-Részesevételek értékesítése	522 850		522 850	
60.	Összesen:	253 322 686	-	253 322 686	-
61.	Működési célú átvett pénzeszközök államháztartáson kívülről				
62.	- Működési célú visszatérítendő támogatások, kölcsönök visszatérülése állm.h. kívülről				
63.	- Tagi kölcsön	95 000 000		95 000 000	
64.	- Egyéb működési célú átvett pénzeszközök				
65.	- Egyéb működési célú átvett pe.	65 311		65 311	
66.	- Fejlesztési feladatokhoz átvett pe.	11 148 200		11 148 200	
67.	Összesen:	106 213 511	-	106 213 511	-

Nyíregyháza Megyei Jogú Város Önkormányzata 2017. évi költségvetésében tervezett előirányzatai kötelező, önként vállalt és államigazgatási feladatok bontásában

1.	BEVÉTELI FORRÁS MEGNEVEZÉSE	2017. évi előirányzat	Kötelező feladat	Önként vállalt feladat	Államigazgatási feladat
68.	Felhalmozási célú átvett pénzeszközök államháztartáson kívülről				
69.	- Felhalmozási célú garancia-és kezességvállalásból megteremtődő államh. kívülről				
70.	- Felhalmozási célú visszatérítendő támogatások, kölcsönök visszatérülése államh. kívülről				
71.	- Lakásvásárlási, építési kölcsön	5 000 000		5 000 000	
72.	- Egyéb kölcsönök	5 000 000		5 000 000	
73.	- Egyéb felhalmozási célú átvett pénzeszközök				
74.	- Felújítási tartalék	15 000 000		15 000 000	
75.	- LTP befizetés víziközmű hitel	7 978 922	7 978 922		
76.	- Fejlesztési feladatokhoz átvett pe.	68 479 079		68 479 079	
77.	Összesen:	101 458 001	7 978 922	93 479 079	-
78.	Finanszírozási bevételek				
79.	- Hitel-, kölcsönfelvétel államháztartáson kívülről				
80.	- Hosszú lejáratú hitel, kölcsön felvétel	500 000 000		500 000 000	
81.	- Rövid lejáratú hitel, kölcsön felvétel	2 233 901 642		2 233 901 642	
82.	- Belföldi értékpapírok bevételei	6 000 000 000		6 000 000 000	
83.	- Maradvány igénybevétele				
84.	- Előző év költségvetési maradványának igénybevétele	9 125 730 102		9 125 730 102	
85.	- Államháztartáson belüli megelődlegesítés	173 886 117		173 886 117	
86.	Bevételek mindösszesen	50 434 766 312	16 963 652 162	33 471 114 150	-
87.	Egészségügyi Alapellátási Igazgatóság				
88.	- Működési célú támogatások államháztartáson belül	497 046 856	497 046 856		
89.	- Működési bevételek	17 762 000		17 762 000	
90.	- Felhalmozási célú átvett pénzeszközök	118 000		118 000	
91.	- Finanszírozási bevételek	184 810 176	184 810 176		
92.	Eszterlanc Északi Óvoda				
93.	- Működési bevételek	39 725 207	24 795 717	14 929 490	
94.	- Finanszírozási bevételek	1 063 696	1 063 696		
95.	Gyermekek Háza Déli Óvoda				
96.	- Működési bevételek	31 896 848	20 007 569	11 889 279	
97.	- Pénzmaradvány igénybevétele	965 377	965 377		
98.	Tündérváros Keleti Óvoda				
99.	- Működési bevételek	37 504 463	23 451 655	14 052 808	
100.	- Finanszírozási bevételek	681 997	681 997		
101.	Búzaszem Nyugati Óvoda				
102.	- Működési bevételek	26 749 109	18 739 416	8 009 693	
103.	- Finanszírozási bevételek	1 012 008	1 012 008		
104.	Közüntézményeket Működtető Központ				
105.	- Működési célú támogatások államháztartáson belül	11 893 203	11 893 203		
106.	- Működési bevételek	529 979 102	471 078 415	58 900 687	
107.	- Finanszírozási bevételek	3 841 834	3 841 834		
108.	Móricz Zsigmond Megyei és Városi Könyvtár				
109.	- Működési célú támogatások államháztartáson belül	5 617 721	5 617 721		
110.	- Működési bevételek	13 170 000		13 170 000	
111.	- Működési célú átvett pénzeszközök	160 000		160 000	
112.	- Finanszírozási bevételek	4 769 970	4 769 970		
113.	Váci Mihály Kulturális Központ				
114.	- Működési célú támogatások államháztartáson belül	2 200 000	2 200 000		
115.	- Működési bevételek	64 023 315		64 023 315	
116.	- Finanszírozási bevételek	4 881 359	4 881 359		
117.	Nyíregyházi Cantemus Kórus				
118.	- Működési célú támogatások államháztartáson belül	77 992 844	77 992 844		
119.	- Működési bevételek	31 087 907		31 087 907	
120.	- Működési célú átvett pénzeszközök	5 459 530		5 459 530	
121.	- Finanszírozási bevételek	24 053 146	24 053 146		
122.	Jósa András Múzeum				
123.	- Működési célú támogatások államháztartáson belül	2 472 153		2 472 153	
124.	- Működési bevételek	116 616 249		116 616 249	
125.	- Működési célú átvett pénzeszközök	299 036		299 036	
126.	- Finanszírozási bevételek	155 547 001	155 547 001		
127.	Nyíregyháza Megyei Jogú Város Polgármesteri Hivatal				
128.	- Működési célú támogatások államháztartáson belül	23 788 523	23 788 523		
129.	- Közhatalmi bevételek	2 500 000			2 500 000
130.	- Működési bevételek	40 295 539		40 295 539	
131.	- Felhalmozási bevételek	95 500		95 500	
132.	- Felhalmozási célú átvett pénzeszközök	2 000 000		2 000 000	
133.	- Finanszírozási bevételek	48 782 508		48 782 508	
134.	Intézményi bevételek összesen	2 010 862 177	1 558 238 483	450 123 694	2 500 000
135.	Önkormányzat mindösszesen	52 445 628 489	18 521 890 645	33 921 237 844	2 500 000

Forintban!

1.	A. Megnevezés	B. 2017. évi előirányzat	C. Kötelező feladat	D. Önként vállalt feladat	E. Államigazgatási feladat
2.	Kisegítő mezőgazdasági szolgáltatás	27 514 000	27 514 000		
3.	Állategészségügyi feladatok	82 550 000	82 550 000		
4.	Gyepmesteri telep bővítése	28 000 000	28 000 000		
5.	Egyéb városüzemeltetési feladatok	73 500 000	-	73 500 000	
6.	Zöldfelület fenntartás	430 100 000	430 100 000		
7.	Csapadék és belvízelvezetés	190 130 000	190 130 000		
8.	Település vízellátás	12 600 000	12 600 000		
9.	Közvilágítás	300 021 000	300 021 000		
10.	Közutak, hidak fenntartása	1 297 174 000	1 297 174 000		
11.	Lakóingatlan (karbantart.,üzemelt.)	250 000 000	250 000 000		
12.	Vagyonkezelésbe adott ingatlanok kezelése (NLC általány)	48 845 000	48 845 000		
13.	Intézményi világítás, tűzvédelmi feladatok	106 000 000	106 000 000		
14.	Tanműhelyek	10 675 000	10 675 000		
15.	Sport létesítmények üzemeltetése	150 000 000	150 000 000		
16.	Közfoglalkoztatás	337 000 000	337 000 000		
17.	Bencs Villa üzemeltetés	150 000	-	150 000	
18.	Szigligeti gyermeküdülő üzemeltetése, felújítás	22 000 000	-	22 000 000	
19.	Nyíregyházi Városüzemeltető és Vagyonkezelő Nonprofit Kft ellátott feladatok	3 366 259 000	3 270 609 000	95 650 000	-
20.	Társasházi lakások üzemeltetése	200 800 000	200 800 000		
21.	NLC kezelés Önkormányzat	88 692 703		88 692 703	
22.	NLC kezelés NYIRVV	48 000 000		48 000 000	
23.	Lakbértámogatás	25 000 000		25 000 000	
24.	Térségi Hulladékgyűjtési Kft.	6 499 000	6 499 000		
25.	Környezetvédelmi célfeladatok	29 193 250	29 193 250		
26.	Repülőtér üzemeltetés	28 000 000		28 000 000	
27.	Ingatlanok őrzése, ingatlankezelés	5 000 000		5 000 000	
28.	Területelőkészítés	159 659 251		159 659 251	
29.	Szakértői, tervezési díjak	50 000 000		50 000 000	
30.	Szabolcs-Szatmár-Bereg Megyei Temetkezési Kft.	122 600 000	122 600 000		
31.	Nyíregyházi Ipari Park Kft.	19 382 709		19 382 709	
32.	Észak-magyarországi Közlekedési Központ Zrt.	715 097 000		715 097 000	
33.	Nyíregyházi Sportcentrum Nonprofit Kft.	255 700 695	255 700 695		
34.	Nyíregyházi Spartacus FC Kft.	79 986 000		79 986 000	
35.	Bozsik Akadémia	25 500 000		25 500 000	
36.	Kiemelt csapatsportágak támogatása	80 000 000	80 000 000		
37.	Város-Kép Nonprofit Kft.	250 915 000		250 915 000	
38.	Nyíregyházi Állatpark Nonprofit Kft.	40 000 000		40 000 000	
39.	Móricz Zs. Színház Nonprofit Kft.	521 400 000	521 400 000		
40.	Sóstó-Gyógyfürdők Zrt.	267 800 000		267 800 000	
41.	Nyírvidék Képző Központ Kiemelkedően Közhasznú Nonprofit Kft.	32 808 000	32 808 000		
42.	Nyírségi Szakképzés-Szervezési Kiemelkedően Közhasznú Nonprofit Kft.	2 221 000	2 221 000		
43.	Nyíregyházi Turisztikai Nonprofit Kft.	64 000 000		64 000 000	
44.	Önkormányzati felújítások	739 928 004		739 928 004	
45.	Városi lőtér	1 000 000		1 000 000	
46.	Borbányai hulladéklerakó üzemeltetése	55 468 215		55 468 215	
47.	Egyéb vagyoni kiadások	32 198 900		32 198 900	
48.	Vagyonbiztosítás	28 437 464	28 437 464		
49.	Továbbszámlázott vagyoni kiadás	10 000 000		10 000 000	
50.	Vagyoni kiadások	3 985 287 191	1 279 659 409	2 705 627 782	-

Forintban!

1.	A. Megnevezés	B. 2017. évi előirányzat	C. Kötelező feladat	D. Önként vállalt feladat	E. Államigazgatási feladat
51.	Rendszeres pénzbeni ellátás	314 500 000	314 500 000		
52.	Eseti pénzbeni és természetbeni ellátás	221 832 416	171 332 416	50 500 000	
53.	Lakbértámogatás	5 000 000		5 000 000	
54.	Lakáscélú helyi támogatás (életveszélyes állapotú épület felújítása)	2 500 000		2 500 000	
55.	Periféria Egyesület	12 400 000		12 400 000	
56.	Bursa Hungarica	7 000 000		7 000 000	
57.	Rés Alapítvány	4 000 000		4 000 000	
58.	Szociális és egészségügyi célfeladatok	10 650 000	10 650 000		
59.	Kéknefeleics Alapítvány	7 000 000		7 000 000	
60.	Human-Net tanvagondnok	6 043 000		6 043 000	
61.	Nyíregyházi Egyházmegye -Huszárvár működése	11 100 000		11 100 000	
62.	Nyíregyházi Egyházmegye -óvoda, iskola kieg. támog.	56 200 000		56 200 000	
63.	Egyéb szociális kiadások (pályázatok, kutatás, fejlesztés)	2 700 000		2 700 000	
64.	Szigilieti gyermeküdültetés	3 000 000		3 000 000	
65.	Egészségügyi Támogató Alap Program (ETAP) PRIMODM Vállalkozásélenkítő Alapítvány	12 000 000		12 000 000	
66.	Krisis alap	1 000 000		1 000 000	
67.	KAB-KEF pályázat	1 000 000		1 000 000	
68.	Értékünk a család projekt	550 000		550 000	
69.	Idősbarát Önkormányzat	1 000 000		1 000 000	
70.	Rászoruló Hallgatókért Közalapítvány	3 000 000		3 000 000	
71.	Ifjúsági célfeladatok	6 480 000		6 480 000	
72.	SNI-s gyermekek fejlesztésének támogatása	11 346 000		11 346 000	
73.	Köznevelési célfeladatok	5 500 000	5 500 000		
74.	Szociális és Köznevelési kiadások	705 801 416	501 982 416	203 819 000	-
75.	Kulturális célfeladatok	12 400 000		12 400 000	
76.	Nyírség Vidékfejlesztési Közhasznú Egyesület (tagdíj)	901 200		901 200	
77.	Civil Ház működtetése, tagdíj fizetés	4 000 000		4 000 000	
78.	Városi nagyrendezvények	45 900 000		45 900 000	
79.	Városi rendezvények, társadalmi ünnepek közösségi színterek	14 960 000		14 960 000	
80.	Naggyűttek támogatása	15 000 000		15 000 000	
81.	Jósa A. Múzeum állományvéd. felad. ellátása	1 301 416	1 301 416		
82.	Szovjetunióba hurcolt politikai foglyok és kényszermunkások emlékére	400 000	400 000		
83.	Happy Art Alapítvány nívódíj	158 750		158 750	
84.	Helyi önszerveződő közösségek pénzügyi alapja	25 000 000		25 000 000	
85.	Kulturális kiadás	120 021 366	1 701 416	118 319 950	-
86.	Polgármesteri keret	20 000 000		20 000 000	
87.	Képviselő testület kiadásai	114 933 618	114 933 618		
88.	Kárpátaljai Magyar Szövetség támogatása	5 000 000		5 000 000	
89.	Kitüntetések	30 706 069		30 706 069	
90.	Külföldi és EU-s célfeladatok	9 270 550		9 270 550	
91.	Testvérvárosi jubileumi évfordulók	9 570 000		9 570 000	
92.	Városdiplomácia, testvér és partnervárosi kapcs. elősegítő progr. rendezvények	3 600 000		3 600 000	
93.	Önkormányzati tervtanács	13 000 000		13 000 000	
94.	Megyei Jogú Városok Szövetsége	3 545 975		3 545 975	
95.	Közbiztonsági megállapodás	5 000 000		5 000 000	
96.	Közbiztonsági Alapítvány	8 500 000		8 500 000	
97.	Hirdetési keret, PR kiadás, Városmarketing	15 000 000		15 000 000	
98.	Mária út Közhasznú Egyesület tagdíj és programok	650 000		650 000	
99.	Egyéb önkormányzati feladatok	11 343 480		11 343 480	
100.	Lejárt ifjúsági kölcsön elszámolást követő visszafizetés	2 000 000		2 000 000	
101.	Nyírségi Többcélú Kistérségi Társulás	2 146 592 014		2 146 592 014	
102.	Nemzetiségi önkormányzatok támogatása	10 470 000		10 470 000	
103.	Sport célfeladatok	80 896 000		80 896 000	

Forintban!

1.	A. Megnevezés	B. 2017. évi előirányzat	C. Kötelező feladat	D. Önként vállalt feladat	E. Államigazgatási feladat
104.	Városi sportrendezvények	17 433 637		17 433 637	
105.	Hiszek Benned Sport Program	6 566 363	6 566 363		
106.	Önkormányzati egyéb feladatok	2 514 077 706	121 499 981	2 392 577 725	-
107.	Polgárvédelmi kiadások	2 720 000	2 720 000		
108.	Városfejlesztési kiadások	16 668 453 940	310 672 917	16 357 781 023	
109.	ÁFA befizetés	200 000 000		200 000 000	
110.	Kamatfizetés	75 712 963		75 712 963	
111.	Önkormányzati számlákkal kapcsolatos kiadások	44 500 000		44 500 000	
112.	Továbbszámlázott kiadások	12 700 000		12 700 000	
113.	Társadalmi szervezetek támogatása	10 800 000		10 800 000	
114.	Befizetési kötelezettség	34 102 585		34 102 585	
115.	Céltartalék	7 142 082 323		7 142 082 323	
116.	Általános tartalék	25 000 000		25 000 000	
117.	Rövid lejáratú hitel, kölcsön törlesztés	2 233 901 642		2 233 901 642	
118.	Belföldi értékpapírok kiadásai	6 000 000 000		6 000 000 000	
119.	Államháztartáson belüli megelőlegezés visszafizetése	173 886 117		173 886 117	
120.	Önkormányzati kiadások mindösszesen:	43 315 306 249	5 488 845 139	37 826 461 110	-
121.	Egészségügyi Alapellátási Igazgatóság	721 375 114	703 495 114	17 880 000	
122.	Eszterlánc Északi Óvoda	897 517 624	889 500 587	8 017 037	
123.	Gyermekek Háza Déli Óvoda	821 100 188	816 556 639	4 543 549	
124.	Tündérváros Keleti Óvoda	813 357 609	805 231 373	8 126 236	
125.	Búzaszem Nyugati Óvoda	586 657 121	581 709 656	4 947 465	
126.	Közintézményeket Működtető Központ	1 470 034 527	1 419 970 527	50 064 000	
127.	Móricz Zsigmond Megyei és Városi Könyvtár	448 408 003	435 238 003	13 170 000	
128.	Váci Mihály Kulturális Központ	315 218 557	251 195 242	64 023 315	
129.	Nyíregyházi Cantemus Kórus	224 477 915	202 509 915	21 968 000	
130.	Jósa András Múzeum	520 265 702	478 253 202	42 012 500	
131.	Nyíregyháza Megyei Jogú Város Polgármesteri Hivatal		-		
132.	ebből: - Igazgatási kiadások	2 242 389 880	1 280 806 607	272 735 806	688 847 467
133.	- Rendszeres pénzügyi ellátás	2 020 000	2 020 000		
134.	- Eseti pénzügyi és természetbeni ellátás	67 500 000	67 500 000		
135.	Intézményi kiadás összesen	9 130 322 240	7 933 986 865	507 487 908	688 847 467
136.	Önkormányzat mindösszesen	52 445 628 489	13 422 832 004	38 333 949 018	688 847 467