

**NYÍREGYHÁZA MEGYEI JOGÚ VÁROS
KÖZGYŰLÉSÉNEK**

227/2017.(IX.28.) számú

h a t á r o z a t a

**a NYÍRSÉGVÍZ Zrt.-vel kötött szennyvízelvezetésre és tisztításra vonatkozó közmű bérleti-
üzemeltetési szerződés módosításáról**

A Közgyűlés

az előterjesztést megtárgyalta, és


a NYÍRSÉGVÍZ Zrt.-vel kötött, a szennyvízelvezetésre és tisztításra vonatkozó közmű bérleti-
üzemeltetési szerződés módosítását jelen határozat melléklete szerint jóváhagyja.


Felhatalmazza: Dr. Kovács Ferenc polgármestert a szerződésmódosítás aláírására.

Utasítja: a Gazdasági Osztály és az Ellátási Osztály vezetőjét a NYÍRSÉGVÍZ Zrt. tulajdonában
lévő rendszerfüggetlen eszközök Önkormányzat nyilvántartásaiból való kivezetésére.

Határidő: 2017. október 31.


Dr. Kovács Ferenc
polgármester




Dr. Szemán Sándor
címzetes főjegyző

Erről értesülnek:

- 1./ A Közgyűlés tagjai
- 2./ A címzetes főjegyző és a Polgármesteri Hivatal belső szervezeti egységeinek vezetői
- 3./ Szabó Istvánné, a NYÍRSÉGVÍZ Zrt. vezérigazgatója

Melléklet a 227/2017.(IX.28.) számú határozathoz:

KÖZMŰ BÉRLETI-ÜZEMELTETÉSI SZERZŐDÉS MÓDOSÍTÁSA SZENNYVÍZELVEZETÉS ÉS TISZTÍTÁS

mely létrejött egyrészről **Nyíregyháza Megyei Jogú Város Önkormányzata** (4400 Nyíregyháza, Kossuth tér 1., statisztikai számjele: 15731766-8411-321-15, adószáma: 15731766-2-15, képviselő Dr. Kovács Ferenc polgármester), mint az **ellátásért felelős bérbeadó**, továbbiakban **Átadó**,

másrészről a **NYÍRSÉGVÍZ Nyíregyháza és Térsége Víz- és Csatornamű Zrt.** (4400 Nyíregyháza, Tó u. 5., statisztikai számjele: 11492809-3600-114-15 cégjegyzékszáma: Szabolcs-Szatmár-Bereg Megyei Bíróság, mint Cégbíróság Cg.: 15-10-040209 adószáma: 11492809-2-15, képviselő: Szabó Istvánné vezérigazgató), mint **víziközmű szolgáltató** – a továbbiakban **Szolgáltató** között, az alulírott napon és helyen, az alábbi feltételekkel:

1. Szerződő Felek megállapítják, hogy közöttük 2015. augusztus 27. napján közmű bérleti-üzemeltetési szerződés jött létre határozatlan időtartamra.
2. Szerződő Felek megállapodnak, hogy a közöttük érvényben lévő közmű bérleti-üzemeltetési szerződést az alábbiak szerint módosítják:


Az üzemeltetési szerződés 1. számú melléklete törlésre kerül, és helyébe az alábbi - jelen szerződés elválaszthatatlan mellékletét képező - módosított 1. számú melléklet lép.

3. A szerződés egyéb rendelkezései változatlan formában fennmaradnak.
4. A jelen szerződésben nem szabályozott kérdésekben a Polgári Törvénykönyvről szóló 2013. évi V. törvény előírásait kell alkalmazni.

A szerződésmódosítást a felek elolvasták, és mint akaratukkal mindenben megegyezőt helybenhagyólag aláírták.

Nyíregyháza, 2017. szeptember 28.

.....
Nyíregyháza MJV Önkormányzata
képviseli
Dr. Kovács Ferenc
polgármester



.....
NYÍRSÉGVÍZ
Nyíregyháza és Térsége Víz- és Csatornamű Zrt.
Elnökség elnöke Szabó Istvánné

NYÍRSÉGVÍZ Zrt.
képviseli
Szabó Istvánné
vezérigazgató

Pénzügyileg ellenjegyezte:

2017 SZEP 28

Dátum:.....

Aláírás:.....

Jogilag ellenjegyezte:

2017 SZEP 28

Dátum:.....

Aláírás:.....

.....

Üzemeltetésre átadott vagyontárgyak tételes jegyzéke
Összesítő

1. sz. melléklet

Nyíregyháza

	Vagyonérték (Ft)
Szennyvíz elvezetés	
Építmény	
Szennyvíz elvezetés	19 508 520 925
2015.09.01. utáni üzembe helyezés	77 725 340
Építmény összesen	19 586 246 265
Gép, berendezés, felszerelés	
Szennyvíz elvezetés	1 284 358 898
Nyírségvíz Zrt tulajdonú eszközök	-30 036 757
2015.09.01. utáni üzembe helyezés	6 700 000
Gépek összesen	1 261 022 141
MINDÖSSZESEN	20 847 268 406
Szennyvíz tisztítás	
Építmény	
Szennyvíz tisztítás	2 036 892 565
2015.09.01. utáni üzembe helyezés	7 579 000
Építmény összesen	2 044 471 565
Gép, berendezés, felszerelés	
Szennyvíz tisztítás	1 459 422 916
Nyírségvíz Zrt tulajdonú eszközök	-29 700 000
2015.09.01. utáni üzembe helyezés	95 419 148
Gépek összesen	1 525 142 064
MINDÖSSZESEN	3 569 613 629
Komposzt telep	
Építmény	
Komposzt telep	440 245 649
Építmény összesen	440 245 649
Gép, berendezés, felszerelés	
Komposzt telep	355 820 186
Gépek összesen	355 820 186
MINDÖSSZESEN	796 065 835
Működtető	
Tehergépjárművek	
	161 505 370
Műszaki gép összesen	161 505 370
Mindösszesen	
Szennyvíz elvezetés	20 847 268 406
Szennyvíz tisztítás	3 569 613 629
Komposzt telep	796 065 835
Működtető	161 505 370
Összesen	25 374 453 240

Építmények
Szennyvíz-hálózat
Nyíregyháza

Sorsz.	Eszköz megnevezés	Helyrajzi szám	Mennyiség	M.e.	Anyag, műszaki jellemző	Üzembe- helyezés éve	Vagyonérték (Ft)	Átadás dátuma
1.	Acél u. Gravitációs Szennyvíz Gerincvezeték	0498	500,7	fm	KA 200	2015	19 599 401	2015.09.01
2.	Acél u. Nyomás alatti Szennyvíz Gerincvezeték	0498	672,9	fm	KPE 90	2015	11 199 748	2015.09.01
3.	Babér u. Gravitációs Szennyvíz Gerincvezeték	28370	256,4	fm	KA 200	2015	10 036 521	2015.09.01
4.	Babickert u. Gravitációs Szennyvíz Gerincvezeték	28239	398,1	fm	KA 200	2015	15 583 227	2015.09.01
5.	Báthori u. Gravitációs Szennyvíz Gerincvezeték	6256	348,2	fm	KA 200	2015	13 629 941	2015.09.01
6.	Bazsalikom köz Gravitációs Szennyvíz Gerincvezeték	9771	49,3	fm	KA 200	2015	1 929 799	2015.09.01
7.	Bazsalikom u. Gravitációs Szennyvíz Gerincvezeték	9738/2	526,4	fm	KA 200	2015	20 605 402	2015.09.01
8.	Bekötővezeték Gravitációs Szennyvíz Bekötővezeték		20443	fm	KA 150	2015	403 626 592	2015.09.01
9.	Bessenyei tér Gravitációs Szennyvíz Gerincvezeték	6038	41,4	fm	KA 200	2015	1 620 562	2015.09.01
10.	Bethlen Nyomás alatti Szennyvíz Gerincvezeték	5825/1	41,2	fm	KPE 90	2015	685 733	2015.09.01
11.	Bethlen Nyomás alatti Szennyvíz Gerincvezeték	5825/1	15,8	fm	KPE 63	2015	247 175	2015.09.01
12.	Bimbó u. Gravitációs Szennyvíz Gerincvezeték	28201/1	199,3	fm	KA 200	2015	7 801 399	2015.09.01
13.	Bocskai u. Gravitációs Szennyvíz Gerincvezeték	3318/2	187,9	fm	KA 200	2015	7 355 157	2015.09.01
14.	Bogyó u. Gravitációs Szennyvíz Gerincvezeték	3699	1037,8	fm	KA 200	2015	40 623 644	2015.09.01
15.	Bogyó u. Nyomás alatti Szennyvíz Gerincvezeték	3699	327,2	fm	KPE 90	2015	5 445 917	2015.09.01
16.	Bor u. Gravitációs Szennyvíz Gerincvezeték	26087	375,3	fm	KA 200	2015	14 690 743	2015.09.01
17.	Bor u. Nyomás alatti Szennyvíz Gerincvezeték	26087	306	fm	KPE 90	2015	5 093 064	2015.09.01
18.	Bor utca Nyomás alatti Szennyvíz Gerincvezeték	26087	264,6	fm	KPE 63	2015	4 139 402	2015.09.01
19.	Borivó u. Gravitációs Szennyvíz Gerincvezeték	01672	338,1	fm	KA 200	2015	13 234 586	2015.09.01
20.	Borivó u. Nyomás alatti Szennyvíz Gerincvezeték	01672	278,2	fm	KPE 90	2015	4 630 361	2015.09.01
21.	Borostyán u. Gravitációs Szennyvíz Gerincvezeték	28360	179,3	fm	KA 200	2015	7 018 520	2015.09.01
22.	Borostyán u. Nyomás alatti Szennyvíz Gerincvezeték	28360	216,8	fm	KPE 90	2015	3 608 419	2015.09.01
23.	Bukarest utca Gravitációs Szennyvíz Gerincvezeték	5678	58,8	fm	KA 200	2015	2 301 667	2015.09.01
24.	Búza Nyomás alatti Szennyvíz Gerincvezeték	5479	67,8	fm	KPE 63	2015	1 060 663	2015.09.01
25.	Búza u. Gravitációs Szennyvíz Gerincvezeték	5479	207	fm	KA 200	2015	8 102 808	2015.09.01

Építmények
Szennyvíz-hálózat
Nyíregyháza

Sorsz.	Eszköz megnevezés	Helyrajzi szám	Mennyiség	M.e.	Anyag, műszaki jellemző	Üzembe- helyezés éve	Vagyoneérték (Ft)	Átadás dátuma
26.	Család u. Gravitációs Szennyvíz Gerincvezeték	2439	276,2	fm	KA 200	2015	10 811 573	2015.09.01
27.	Csaló köz Nyomás alatti Szennyvíz Gerincvezeték	2336/7	2647,6	fm	KPE 400	2015	143 616 414	2015.09.01
28.	Csemete köz Gravitációs Szennyvíz Gerincvezeték	8320	147,8	fm	KA 200	2015	5 785 483	2015.09.01
29.	Csemete u. Gravitációs Szennyvíz Gerincvezeték	8271	658,2	fm	KA 200	2015	25 764 581	2015.09.01
30.	Eötvös utca Nyomás alatti Szennyvíz Gerincvezeték	4708	172,1	fm	KPE 315	2015	5 979 442	2015.09.01
31.	Epreskert u. Gravitációs Szennyvíz Gerincvezeték	1687	211	fm	KA 200	2015	8 259 384	2015.09.01
32.	Ér utca Gravitációs Szennyvíz Gerincvezeték	6094	115,1	fm	KA 200	2015	4 505 474	2015.09.01
33.	Erkel Ferenc utca Gravitációs Szennyvíz Gerincvezeték	6744	70,4	fm	KA 200	2015	2 755 738	2015.09.01
34.	Ezüstfenyő u. Gravitációs Szennyvíz Gerincvezeték	30501	702,2	fm	KA 200	2015	27 486 917	2015.09.01
35.	Felhő u. Gravitációs Szennyvíz Gerincvezeték	30586	647,6	fm	KA 200	2015	25 349 654	2015.09.01
36.	Felhő u. Nyomás alatti Szennyvíz Gerincvezeték	30586	180,9	fm	KPE 90	2015	3 010 900	2015.09.01
37.	Fény u. Gravitációs Szennyvíz Gerincvezeték	26859	304	fm	KA 200	2015	11 899 776	2015.09.01
38.	Fillér u. Gravitációs Szennyvíz Gerincvezeték	26127	639,5	fm	KA 200	2015	25 032 588	2015.09.01
39.	Fillér utca Nyomás alatti Szennyvíz Gerincvezeték	26127	16	fm	KPE 63	2015	250 304	2015.09.01
40.	Folyóka u. Gravitációs Szennyvíz Gerincvezeték	26722/2	488	fm	KA 200	2015	19 102 272	2015.09.01
41.	Füredi u. Gravitációs Szennyvíz Gerincvezeték	26636/1	339,1	fm	KA 200	2015	13 273 731	2015.09.01
42.	Füredi u. Nyomás alatti Szennyvíz Gerincvezeték	26636/1	262,7	fm	KPE 90	2015	4 372 379	2015.09.01
43.	Füzes u. Gravitációs Szennyvíz Gerincvezeték	29718	704,2	fm	KA 200	2015	27 565 205	2015.09.01
44.	Füzes u. Nyomás alatti Szennyvíz Gerincvezeték	29718	314,4	fm	KPE 90	2015	5 232 874	2015.09.01
45.	Gálya utca Nyomás alatti Szennyvíz Gerincvezeték	26166	625,1	fm	KPE 90	2015	10 404 164	2015.09.01
46.	Gálya utca Nyomás alatti Szennyvíz Gerincvezeték	26166	774,9	fm	KPE 63	2015	12 122 536	2015.09.01
47.	Gárdonyi Géza utca Gravitációs Szennyvíz Gerincvezeték	2412	127,7	fm	KA 200	2015	4 998 689	2015.09.01
48.	Gömb u. Gravitációs Szennyvíz Gerincvezeték	26652/2	711	fm	KA 200	2015	27 831 384	2015.09.01
49.	Gyík u. Gravitációs Szennyvíz Gerincvezeték	01589/2	1016,2	fm	KA 200	2015	39 778 133	2015.09.01
50.	Gyík u. Nyomás alatti Szennyvíz Gerincvezeték	01589/2	382,3	fm	KPE 90	2015	6 363 001	2015.09.01

Építmények
Szennyvíz-hálózat
Nyíregyháza

Sorsz.	Eszköz megnevezés	Helyrajzi szám	Mennyiség	M.e.	Anyag, műszaki jellemző	Üzembe- helyezés éve	Vagyonérték (Ft)	Átadás dátuma
51.	Gyűrű u. Gravitációs Szennyvíz Gerincvezeték	28207	487,1	fm	KA 200	2015	19 067 042	2015.09.01
52.	Gyűrű u. Nyomás alatti Szennyvíz Gerincvezeték	28207	244,3	fm	KPE 90	2015	4 066 129	2015.09.01
53.	Hadik András u. Gravitációs Szennyvíz Gerincvezeték	6787	158,8	fm	KA 200	2015	6 216 067	2015.09.01
54.	Hajnal u. Gravitációs Szennyvíz Gerincvezeték	21578/1	476,2	fm	KA 200	2015	18 640 373	2015.09.01
55.	Hegedű u. Gravitációs Szennyvíz Gerincvezeték	26607/1	504,3	fm	KA 200	2015	19 740 319	2015.09.01
56.	Hegedű u. Nyomás alatti Szennyvíz Gerincvezeték	26607/1	338,6	fm	KPE 90	2015	5 635 658	2015.09.01
57.	Henger sor Gravitációs Szennyvíz Gerincvezeték	2499	288,9	fm	KA 200	2015	11 308 701	2015.09.01
58.	Henger sor Nyomás alatti Szennyvíz Gerincvezeték	2499	140,7	fm	KPE 90	2015	2 341 811	2015.09.01
59.	Hímes u. Gravitációs Szennyvíz Gerincvezeték	1117	114,3	fm	KA 400	2015	7 960 309	2015.09.01
60.	Hímes u. Gravitációs Szennyvíz Gerincvezeték	1117	54,1	fm	KA 300	2015	2 793 941	2015.09.01
61.	Hímes u. Nyomás alatti Szennyvíz Gerincvezeték	1117	55,4	fm	KPE 250	2015	1 564 718	2015.09.01
62.	Hímes u. /bélelés - 203 m Gravitációs Szennyvíz Gerincvezeték	1117	203	fm	KA 400	2015	14 137 732	2015.09.01
63.	Huszár sor-Móricz Zsigmond u. Gravitációs Szennyvíz Gerincvezeték	6660	164,4	fm	KA 200	2015	6 435 274	2015.09.01
64.	Huszár sor-Móricz Zsigmond u. Gravitációs Szennyvíz Gerincvezeték	6660	119	fm	KA 300	2015	6 145 636	2015.09.01
65.	József Attila u.-Rákóczi F. u. Nyomás alatti Szennyvíz Gerincvezeték	459	63,8	fm	KPE 90	2015	1 061 887	2015.09.01
66.	József Attila u. Gravitációs Szennyvíz Gerincvezeték	459	30,3	fm	KA 200	2015	1 186 063	2015.09.01
67.	Juhász Gy.-Bocskai u.-Tóth Á. Gravitációs Szennyvíz Gerincvezeték	3454	287,8	fm	KA 200	2015	11 265 643	2015.09.01
68.	Kállói u. Gravitációs Szennyvíz Gerincvezeték	8542	727,3	fm	KA 200	2015	28 469 431	2015.09.01
69.	Kállói u. Gravitációs Szennyvíz Gerincvezeték	8542	789,5	fm	KA 300	2015	40 772 938	2015.09.01
70.	Kállói u. Nyomás alatti Szennyvíz Gerincvezeték	8542	445,8	fm	KPE 160	2015	8 712 715	2015.09.01
71.	Kéményseprő u. Gravitációs Szennyvíz Gerincvezeték	26835	1144,8	fm	KA 200	2015	44 812 051	2015.09.01
72.	Keskeny utca Gravitációs Szennyvíz Gerincvezeték	295	132,3	fm	KA 200	2015	5 178 751	2015.09.01
73.	Kilátó utca Gravitációs Szennyvíz Gerincvezeték	8339	120,7	fm	KA 200	2015	4 724 681	2015.09.01
74.	Kinizsi utca Gravitációs Szennyvíz Gerincvezeték	6824	207	fm	KA 200	2015	8 102 808	2015.09.01
75.	Kiss Ernő u. Gravitációs Szennyvíz Gerincvezeték	6151	220,4	fm	KA 200	2015	8 627 338	2015.09.01

Építmények
Szennyvíz-hálózat
Nyíregyháza

Sorsz.	Eszköz megnevezés	Helyrajzi szám	Mennyiség	M.e.	Anyag, műszaki jellemző	Üzembe- helyezés éve	Vagyoneérték (Ft)	Átadás dátuma
76.	Kopogó u. Gravitációs Szennyvíz Gerincvezeték	0426	1671	fm	KA 200	2015	65 409 625	2015.09.01
77.	Kopogó u.-Tokaji u. Nyomás alatti Szennyvíz Gerincvezeték	0426	282,6	fm	KPE 90	2015	4 703 594	2015.09.01
78.	Korong u. Gravitációs Szennyvíz Gerincvezeték	26256/1	292,5	fm	KA 200	2015	11 449 620	2015.09.01
79.	Korong utca Nyomás alatti Szennyvíz Gerincvezeték	26256/1	311,7	fm	KPE 90	2015	5 187 935	2015.09.01
80.	Korong utca Nyomás alatti Szennyvíz Gerincvezeték	26256/1	336,1	fm	KPE 63	2015	5 257 948	2015.09.01
81.	Koszorú u. Gravitációs Szennyvíz Gerincvezeték	26722/1	297,4	fm	KA 200	2015	11 641 426	2015.09.01
82.	Kulcsár u. Gravitációs Szennyvíz Gerincvezeték	8382	373,1	fm	KA 200	2015	14 604 626	2015.09.01
83.	Lapály u. Gravitációs Szennyvíz Gerincvezeték	8433	538	fm	KA 200	2015	21 059 472	2015.09.01
84.	Lapály u. Nyomás alatti Szennyvíz Gerincvezeték	8433	177,1	fm	KPE 90	2015	2 947 652	2015.09.01
85.	Lejtő u. Nyomás alatti Szennyvíz Gerincvezeték	26020	393,4	fm	KPE 90	2015	6 547 750	2015.09.01
86.	Lejtő u.-Tégla u Gravitációs Szennyvíz Gerincvezeték	26020	733,3	fm	KA 200	2015	28 704 295	2015.09.01
87.	Lengő u. Gravitációs Szennyvíz Gerincvezeték	30603	373,4	fm	KA 200	2015	14 616 370	2015.09.01
88.	Lombkorona köz Gravitációs Szennyvíz Gerincvezeték	26865/31	347,4	fm	KA 200	2015	13 598 626	2015.09.01
89.	Lombkorona köz Nyomás alatti Szennyvíz Gerincvezeték	26865/31	57,2	fm	KPE 90	2015	952 037	2015.09.01
90.	Lombkorona utca Gravitációs Szennyvíz Gerincvezeték	26865/66	615,4	fm	KA 200	2015	24 089 218	2015.09.01
91.	Lujza u. Gravitációs Szennyvíz Gerincvezeték	8532	396,2	fm	KA 200	2015	15 508 853	2015.09.01
92.	Luther utca Gravitációs Szennyvíz Gerincvezeték	2	101,3	fm	KA 200	2015	3 965 287	2015.09.01
93.	Malom köz Gravitációs Szennyvíz Gerincvezeték	5956	47,1	fm	KA 200	2015	1 843 682	2015.09.01
94.	Malom utca Gravitációs Szennyvíz Gerincvezeték	5965	48,1	fm	KA 200	2015	1 882 826	2015.09.01
95.	Malomkert u.- Kert köz Gravitációs Szennyvíz Gerincvezeték	4079	166,6	fm	KA 200	2015	6 521 390	2015.09.01
96.	Margaréta u Gravitációs Szennyvíz Gerincvezeték	9607	1408	fm	KA 200	2015	55 114 751	2015.09.01
97.	Margaréta u.- Kökény u. Nyomás alatti Szennyvíz Gerincvezeték	9607	340,4	fm	KPE 90	2015	5 665 618	2015.09.01
98.	Margaréta utca Nyomás alatti Szennyvíz Gerincvezeték	9607	75	fm	KPE 63	2015	1 173 300	2015.09.01
99.	Meggyfa utca Nyomás alatti Szennyvíz Gerincvezeték	26219	633,8	fm	KPE 90	2015	10 548 967	2015.09.01
100.	Meggyfa utca Nyomás alatti Szennyvíz Gerincvezeték	26219	860,5	fm	KPE 63	2015	13 461 662	2015.09.01

Építmények
Szennyvíz-hálózat
Nyíregyháza

Sorsz.	Eszköz megnevezés	Helyrajzi szám	Mennyiség	M.e.	Anyag, műszaki jellemző	Üzembe- helyezés éve	Vagyonérték (Ft)	Átadás dátuma
101.	Mező u. Gravitációs Szennyvíz Gerincvezeték	5590	22,7	fm	KA 200	2015	888 569	2015.09.01
102.	Moha u. Gravitációs Szennyvíz Gerincvezeték	29451	546,5	fm	KA 200	2015	21 392 196	2015.09.01
103.	Mohács u. Gravitációs Szennyvíz Gerincvezeték	26556	460,2	fm	KA 200	2015	18 014 069	2015.09.01
104.	Móra Ferenc u. Gravitációs Szennyvíz Gerincvezeték	28447/7	784	fm	KA 200	2015	30 688 896	2015.09.01
105.	Móricz Zsigmond u. Gravitációs Szennyvíz Gerincvezeték	5346	30,8	fm	KG-PVC 300	2015	1 467 435	2015.09.01
106.	Moszkva utca Gravitációs Szennyvíz Gerincvezeték	430	204,9	fm	KA 200	2015	8 020 606	2015.09.01
107.	Moszkva utca Gravitációs Szennyvíz Gerincvezeték	5634	21	fm	KA 200	2015	822 024	2015.09.01
108.	Napsugár u. Gravitációs Szennyvíz Gerincvezeték	28390	169,7	fm	KA 200	2015	6 642 737	2015.09.01
109.	Napsugár u.-Virágfürt u. Nyomás alatti Szennyvíz Gerincvezeték	28390	180,3	fm	KPE 90	2015	3 000 913	2015.09.01
110.	Nárcisz u. Gravitációs Szennyvíz Gerincvezeték	9490/2	114,2	fm	KA 200	2015	4 470 245	2015.09.01
111.	Naspolya u. Gravitációs Szennyvíz Gerincvezeték	30655	326,3	fm	KA 200	2015	12 772 687	2015.09.01
112.	Naspolya u. Nyomás alatti Szennyvíz Gerincvezeték	30655	562,6	fm	KPE 90	2015	9 363 914	2015.09.01
113.	Népkert Nyomás alatti Szennyvíz Gerincvezeték	6310	21	fm	KPE 63	2015	328 524	2015.09.01
114.	Népkert u. Gravitációs Szennyvíz Gerincvezeték	6310	126,4	fm	KA 200	2015	4 947 802	2015.09.01
115.	Nyíregyházi u. Gravitációs Szennyvíz Gerincvezeték	28159/1	1584	fm	KA 200	2015	62 004 097	2015.09.01
116.	Nyíregyházi u. Nyomás alatti Szennyvíz Gerincvezeték	28159/1	35,7	fm	KPE 90	2015	594 191	2015.09.01
117.	Őz köz Nyomás alatti Szennyvíz Gerincvezeték	570	63,7	fm	KPE 90	2015	1 060 223	2015.09.01
118.	Őz köz Nyomás alatti Szennyvíz Gerincvezeték	570	36,7	fm	KPE 63	2015	574 135	2015.09.01
119.	Pásztor utca Gravitációs Szennyvíz Gerincvezeték	22516	58,1	fm	KA 200	2015	2 274 266	2015.09.01
120.	Pazonyi u.-Jég u. Gravitációs Szennyvíz Gerincvezeték	2393/9	390,2	fm	KA 200	2015	15 273 989	2015.09.01
121.	Petőtanya u. Gravitációs Szennyvíz Gerincvezeték	28051	551,9	fm	KA 200	2015	21 603 574	2015.09.01
122.	Pipacs u. Gravitációs Szennyvíz Gerincvezeték	9263/2	379,3	fm	KA 200	2015	14 847 319	2015.09.01
123.	Pipacs u. Nyomás alatti Szennyvíz Gerincvezeték	9263/2	242,4	fm	KPE 90	2015	4 034 506	2015.09.01
124.	Pirkadat utca Gravitációs Szennyvíz Gerincvezeték	02116/78	209	fm	KA 200	2015	8 181 096	2015.09.01
125.	Pitypang utca Gravitációs Szennyvíz Gerincvezeték	25001	99,9	fm	KA 200	2015	3 910 486	2015.09.01

Építmények
Szennyvíz-hálózat
Nyíregyháza

Sorsz.	Eszköz megnevezés	Helyrajzi szám	Mennyiség	M.e.	Anyag, műszaki jellemző	Üzembe- helyezés éve	Vagyoneérték (Ft)	Átadás dátuma
126.	Platán u. Gravitációs Szennyvíz Gerincvezeték	29775	314,9	fm	KA 200	2015	12 326 446	2015.09.01
127.	Puttony utca Nyomás alatti Szennyvíz Gerincvezeték	10017/2	123,8	fm	KPE 90	2015	2 060 527	2015.09.01
128.	Puttony utca Nyomás alatti Szennyvíz Gerincvezeték	10017/2	92,6	fm	KPE 63	2015	1 448 634	2015.09.01
129.	Rákóczi u. Gravitációs Szennyvíz Gerincvezeték	230/6	409,7	fm	KA 200	2015	16 037 297	2015.09.01
130.	Rákóczi u. Nyomás alatti Szennyvíz Gerincvezeték	230/6	706,8	fm	KPE 110	2015	12 117 379	2015.09.01
131.	Rezeda köz Gravitációs Szennyvíz Gerincvezeték	9799	200,3	fm	KA 200	2015	7 840 543	2015.09.01
132.	Rezeda u. Gravitációs Szennyvíz Gerincvezeték	9790	988,8	fm	KA 200	2015	38 705 586	2015.09.01
133.	Rezeda u.-Rezeda köz-Bazsalikom u. Nyomás alatti Szennyvíz Gerincvezeték	9799	715,2	fm	KPE 90	2015	11 903 789	2015.09.01
134.	Rezeda utca Nyomás alatti Szennyvíz Gerincvezeték	9799	7,5	fm	KPE 63	2015	117 330	2015.09.01
135.	Rozsnyó utca Gravitációs Szennyvíz Gerincvezeték	7329	34,6	fm	KA 200	2015	1 354 382	2015.09.01
136.	Simonyi utca Gravitációs Szennyvíz Gerincvezeték	5787/3	162,6	fm	KA 200	2015	6 364 814	2015.09.01
137.	Sóstói út Nyomás alatti Szennyvíz Gerincvezeték	2011	70,5	fm	KPE 90	2015	1 173 402	2015.09.01
138.	Sóstói út Nyomás alatti Szennyvíz Gerincvezeték	2011	4,8	fm	KPE 63	2015	75 091	2015.09.01
139.	Szánkó utca Nyomás alatti Szennyvíz Gerincvezeték	26355	213,7	fm	KPE 90	2015	3 556 823	2015.09.01
140.	Szánkó utca Nyomás alatti Szennyvíz Gerincvezeték	26355	176,5	fm	KPE 63	2015	2 761 166	2015.09.01
141.	Szarvas u. Gravitációs Szennyvíz Bekötővezeték	5347	4,4	fm	KA 200	2015	172 234	2015.09.01
142.	Szerén u. Gravitációs Szennyvíz Gerincvezeték	26516/1	45,2	fm	KA 200	2015	1 769 309	2015.09.01
143.	Szitakötő u. Gravitációs Szennyvíz Gerincvezeték	3697	148,9	fm	KA 200	2015	5 828 542	2015.09.01
144.	Szőlő u. Gravitációs Szennyvíz Gerincvezeték	9973	52,3	fm	KA 200	2015	2 047 231	2015.09.01
145.	Szőlő zug Gravitációs Szennyvíz Gerincvezeték	9997	157,6	fm	KA 200	2015	6 169 094	2015.09.01
146.	Szüret u. Gravitációs Szennyvíz Gerincvezeték	26307	465,1	fm	KA 200	2015	18 205 874	2015.09.01
147.	Tallér köz Gravitációs Szennyvíz Gerincvezeték	26583	145,2	fm	KA 200	2015	5 683 709	2015.09.01
148.	Tégla u. Gravitációs Szennyvíz Gerincvezeték	26053	365,9	fm	KA 200	2015	14 322 790	2015.09.01
149.	Tégla utca Nyomás alatti Szennyvíz Gerincvezeték	26053	313	fm	KPE 90	2015	5 209 572	2015.09.01
150.	Tégla utca Nyomás alatti Szennyvíz Gerincvezeték	26053	287,6	fm	KPE 63	2015	4 499 214	2015.09.01

Építmények
Szennyvíz-hálózat
Nyíregyháza

Sorsz.	Eszköz megnevezés	Helyrajzi szám	Mennyiség	M.e.	Anyag, műszaki jellemző	Üzembe- helyezés éve	Vagyoneérték (Ft)	Átadás dátuma
151.	Tiszafa u. Gravitációs Szennyvíz Gerincvezeték	29639	755,4	fm	KA 200	2015	29 569 378	2015.09.01
152.	Tiszafa u. Nyomás alatti Szennyvíz Gerincvezeték	29639	120,8	fm	KPE 90	2015	2 010 595	2015.09.01
153.	Tiszavasvári u. Gravitációs Szennyvíz Gerincvezeték	28649	268,1	fm	KA 200	2015	10 494 506	2015.09.01
154.	Tokaji u. Gravitációs Szennyvíz Gerincvezeték	0492	47,6	fm	KA 200	2015	1 863 254	2015.09.01
155.	Toldi u. Gravitációs Szennyvíz Gerincvezeték	6300	457,8	fm	KA 200	2015	17 920 124	2015.09.01
156.	Tompa Mihály u. Gravitációs Szennyvíz Gerincvezeték	5209	130	fm	KA 200	2015	5 088 720	2015.09.01
157.	Tövis utca Nyomás alatti Szennyvíz Gerincvezeték	25924	179,4	fm	KPE 90	2015	2 985 934	2015.09.01
158.	Tövis utca Nyomás alatti Szennyvíz Gerincvezeték	25924	240,1	fm	KPE 63	2015	3 756 124	2015.09.01
159.	Tujafa köz Gravitációs Szennyvíz Gerincvezeték	28445	233,6	fm	KA 200	2015	9 144 038	2015.09.01
160.	Tujafa u. Gravitációs Szennyvíz Gerincvezeték	28488	966,7	fm	KA 200	2015	37 840 505	2015.09.01
161.	Tujafa u. Nyomás alatti Szennyvíz Gerincvezeték	28488	306,3	fm	KPE 90	2015	5 098 057	2015.09.01
162.	Tünde u.-Kállói u. Nyomás alatti Szennyvíz Gerincvezeték	23026	127,1	fm	KPE 160	2015	2 484 042	2015.09.01
163.	Tüzér u. Gravitációs Szennyvíz Gerincvezeték	28162	245,4	fm	KA 200	2015	9 605 938	2015.09.01
164.	Újszőlő utca Gravitációs Szennyvíz Gerincvezeték	723/3	218,4	fm	KA 200	2015	8 549 050	2015.09.01
165.	Váci Mihály u. Gravitációs Szennyvíz Gerincvezeték	4134/3	155,3	fm	KA 200	2015	6 079 063	2015.09.01
166.	Váci Mihály u. Nyomás alatti Szennyvíz Gerincvezeték	4134/3	135,5	fm	KPE 90	2015	2 255 262	2015.09.01
167.	Varsó utca Gravitációs Szennyvíz Gerincvezeték	5785	36,6	fm	KA 200	2015	1 432 670	2015.09.01
168.	Vasgyár u. Gravitációs Szennyvíz Gerincvezeték	5832/4	125,8	fm	KA 200	2015	4 924 315	2015.09.01
169.	Vaskapu u. Gravitációs Szennyvíz Gerincvezeték	25957	352,4	fm	KA 200	2015	13 794 345	2015.09.01
170.	Vaskapu u. Nyomás alatti Szennyvíz Gerincvezeték	25957	132	fm	KPE 90	2015	2 197 008	2015.09.01
171.	Vasvári Pál u. Gravitációs Szennyvíz Gerincvezeték	1374	67,8	fm	KA 200	2015	2 653 963	2015.09.01
172.	Vécsey u. Gravitációs Szennyvíz Gerincvezeték	6656	149,9	fm	KA 200	2015	5 867 686	2015.09.01
173.	Vécsey u.-Vécsey köz Gravitációs Szennyvíz Gerincvezeték	6424	192,3	fm	KA 200	2015	7 527 391	2015.09.01
174.	Vég utca Gravitációs Szennyvíz Gerincvezeték	4024	162,5	fm	KA 200	2015	6 360 900	2015.09.01
175.	Világos u. Gravitációs Szennyvíz Gerincvezeték	02121	487,7	fm	KA 200	2015	19 090 529	2015.09.01

Építmények
Szennyvíz-hálózat
Nyíregyháza

Sorsz.	Eszköz megnevezés	Helyrajzi szám	Mennyiség	M.e.	Anyag, műszaki jellemző	Üzembe- helyezés éve	Vagyonerő (Ft)	Átadás dátuma
176.	Vincellér u. Gravitációs Szennyvíz Gerincvezeték	26694	470,2	fm	KA 200	2015	18 405 509	2015.09.01
177.	Virágfürt u. Gravitációs Szennyvíz Gerincvezeték	28385	1020,4	fm	KA 200	2015	39 942 539	2015.09.01
178.	Virágfürt u. Nyomás alatti Szennyvíz Gerincvezeték	28385	130	fm	KPE 90	2015	2 163 720	2015.09.01
179.	Zsurló u. Gravitációs Szennyvíz Gerincvezeték	28157	284,4	fm	KA 200	2015	11 132 554	2015.09.01
180.	38. sz. főút, Sátor u. Gravitációs Szennyvíz Gerincvezeték	0662/1	50,1	fm	KA 200	2015	1 961 114	2015.09.01
181.	38. sz. főút, Sátor u. Gravitációs Szennyvíz Gerincvezeték	0456	735,3	fm	KG-PVC 200	2015	25 914 913	2015.09.01
182.	Aranykalász sor Gravitációs Szennyvíz Gerincvezeték	0119	148	fm	KG-PVC 200	2015	5 216 112	2015.09.01
183.	Árvácska u. Gravitációs Szennyvíz Gerincvezeték	0441	437,7	fm	KA 200	2015	17 133 329	2015.09.01
184.	Árvácska u. Gravitációs Szennyvíz Gerincvezeték	0441	2231,5	fm	KG-PVC 200	2015	78 646 986	2015.09.01
185.	Árvácska u. Nyomás alatti Szennyvíz Gerincvezeték	0441	1193,2	fm	KPE 90	2015	19 859 620	2015.09.01
186.	Bekötővezeték Gravitációs Szennyvíz Bekötővezeték		7199	fm	KA 150	2015	35 995 000	2015.09.01
187.	Bekötővezeték Gravitációs Szennyvíz Bekötővezeték		15484	fm	KG-PVC 160	2015	61 936 000	2015.09.01
188.	Benkőbokor Gravitációs Szennyvíz Gerincvezeték	0812	254,1	fm	KA 200	2015	9 946 490	2015.09.01
189.	Benkőbokor Gravitációs Szennyvíz Gerincvezeték	0812	1374	fm	KG-PVC 200	2015	48 425 256	2015.09.01
190.	Benkőbokor Nyomás alatti Szennyvíz Gerincvezeték	0812	1141,4	fm	KPE 90	2015	18 997 462	2015.09.01
191.	Benkőbokori u. Gravitációs Szennyvíz Gerincvezeték	0813/7	63,1	fm	KG-PVC 200	2015	2 223 897	2015.09.01
192.	Benkőbokor Nyomás alatti Szennyvíz Gerincvezeték	0812	518,1	fm	KPE 90	2015	8 623 256	2015.09.01
193.	Bozót u. Gravitációs Szennyvíz Gerincvezeték	0263	375,9	fm	KG-PVC 200	2015	13 248 220	2015.09.01
194.	Bozót u. Nyomás alatti Szennyvíz Gerincvezeték	0263	337	fm	KPE 90	2015	5 609 028	2015.09.01
195.	Búzakalász u. Gravitációs Szennyvíz Gerincvezeték	0253	387,5	fm	KG-PVC 200	2015	13 657 050	2015.09.01
196.	Csendes u. Gravitációs Szennyvíz Gerincvezeték	13399	87,4	fm	KG-PVC 200	2015	3 080 326	2015.09.01
197.	Cseresznyés u. Gravitációs Szennyvíz Gerincvezeték	0167/1	350	fm	KA 200	2015	13 700 400	2015.09.01
198.	Cseresznyés u. Gravitációs Szennyvíz Gerincvezeték	0167/1	131,5	fm	KG-PVC 200	2015	4 634 586	2015.09.01
199.	Csongor u. Gravitációs Szennyvíz Gerincvezeték	0320	1100,6	fm	KA 200	2015	43 081 886	2015.09.01
200.	Csongor u. Gravitációs Szennyvíz Gerincvezeték	0320	1250,6	fm	KG-PVC 200	2015	44 076 147	2015.09.01

Építmények
Szennyvíz-hálózat
Nyíregyháza

Sorsz.	Eszköz megnevezés	Helyrajzi szám	Mennyiség	M.e.	Anyag, műszaki jellemző	Üzembe- helyezés éve	Vagyonérték (Ft)	Átadás dátuma
201.	Csongor u. Nyomás alatti Szennyvíz Gerincvezeték	0320	1439,9	fm	KPE 90	2015	23 965 695	2015.09.01
202.	Csős u. Gravitációs Szennyvíz Gerincvezeték	16584	49,4	fm	KA 200	2015	2 072 478	2015.09.01
203.	Csős u. Gravitációs Szennyvíz Gerincvezeték	16584	150,9	fm	KG-PVC 200	2015	5 318 320	2015.09.01
204.	Egres köz Gravitációs Szennyvíz Gerincvezeték	16494	26,2	fm	KG-PVC 200	2015	923 393	2015.09.01
205.	Ereszalja u. Gravitációs Szennyvíz Gerincvezeték	13462	83,6	fm	KG-PVC 200	2015	2 946 398	2015.09.01
206.	Ezüstkalász u Gravitációs Szennyvíz Gerincvezeték	13192/8	150,5	fm	KG-PVC 200	2015	5 304 222	2015.09.01
207.	Ezüstkalász u. Nyomás alatti Szennyvíz Gerincvezeték	13192/8	212,6	fm	KPE 90	2015	3 538 514	2015.09.01
208.	Gerhátbokor Gravitációs Szennyvíz Gerincvezeték	0799	80,3	fm	KA 200	2015	3 143 263	2015.09.01
209.	Gerhátbokor Gravitációs Szennyvíz Gerincvezeték	0799	768,3	fm	KG-PVC 200	2015	27 077 965	2015.09.01
210.	Hadobás köz Gravitációs Szennyvíz Gerincvezeték	0202/1	42,7	fm	KG-PVC 200	2015	1 504 919	2015.09.01
211.	Hadobás sor Gravitációs Szennyvíz Gerincvezeték	0190/1	557,2	fm	KA 200	2015	21 811 037	2015.09.01
212.	Hadobás sor Gravitációs Szennyvíz Gerincvezeték	0190/1	571,9	fm	KG-PVC 200	2015	20 156 044	2015.09.01
213.	Hadobás sor Nyomás alatti Szennyvíz Gerincvezeték	0190/1	300,6	fm	KPE 90	2015	5 003 186	2015.09.01
214.	Hadobás u. Gravitációs Szennyvíz Gerincvezeték	0200	47	fm	KA 200	2015	1 839 768	2015.09.01
215.	Hadobás u. Gravitációs Szennyvíz Gerincvezeték	0200	263,7	fm	KG-PVC 200	2015	9 293 843	2015.09.01
216.	Hadobás u. Nyomás alatti Szennyvíz Gerincvezeték	0200	217,2	fm	KPE 90	2015	3 615 076	2015.09.01
217.	Igrice köz Gravitációs Szennyvíz Gerincvezeték	12701/8	10	fm	KA 200	2015	391 440	2015.09.01
218.	Igrice köz Gravitációs Szennyvíz Gerincvezeték	12701/8	230	fm	KG-PVC 200	2015	8 106 120	2015.09.01
219.	Jánosbokor Gravitációs Szennyvíz Gerincvezeték	0640/1	635,4	fm	KG-PVC 200	2015	22 394 038	2015.09.01
220.	Jánosbokor Nyomás alatti Szennyvíz Gerincvezeték	0640/1	202,8	fm	KPE 90	2015	3 375 403	2015.09.01
221.	Jázmin köz Gravitációs Szennyvíz Gerincvezeték	13120/1	157,6	fm	KG-PVC 200	2015	5 554 454	2015.09.01
222.	Kapor u. Gravitációs Szennyvíz Gerincvezeték	0432/19	94,5	fm	KG-PVC 200	2015	3 330 558	2015.09.01
223.	Kazárbokor Gravitációs Szennyvíz Gerincvezeték	0617	96,4	fm	KA 200	2015	3 773 482	2015.09.01
224.	Kazárbokor Gravitációs Szennyvíz Gerincvezeték	0617	467,9	fm	KG-PVC 200	2015	16 490 668	2015.09.01
225.	Kazárbokor Nyomás alatti Szennyvíz Gerincvezeték	0617	374,4	fm	KPE 90	2015	6 231 514	2015.09.01

Építmények
Szennyvíz-hálózat
Nyíregyháza

Sorsz.	Eszköz megnevezés	Helyrajzi szám	Mennyiség	M.e.	Anyag, műszaki jellemző	Üzembe- helyezés éve	Vagyonérték (Ft)	Átadás dátuma
226.	Kemecsei u. Gravitációs Szennyvíz Gerincvezeték	0234/2	1311,4	fm	KA 200	2015	51 333 442	2015.09.01
227.	Kemecsei u. Gravitációs Szennyvíz Gerincvezeték	0234/2	1269,4	fm	KG-PVC 200	2015	44 738 735	2015.09.01
228.	Kemecsei u. Nyomás alatti Szennyvíz Gerincvezeték	0234/2	1740,8	fm	KPE 110	2015	29 844 276	2015.09.01
229.	Kemecsei u. -Hadobás sor Gravitációs Szennyvíz Gerincvezeték	0234/2	522,8	fm	KG-PVC 200	2015	18 425 563	2015.09.01
230.	Kincs köz Gravitációs Szennyvíz Gerincvezeték	0324	116,4	fm	KA 200	2015	4 556 362	2015.09.01
231.	Kincs köz Gravitációs Szennyvíz Gerincvezeték	0324	736,1	fm	KG-PVC 200	2015	25 943 109	2015.09.01
232.	Kincs u. Gravitációs Szennyvíz Gerincvezeték	0326/2	896,1	fm	KA 200	2015	35 076 939	2015.09.01
233.	Kincs u. Gravitációs Szennyvíz Gerincvezeték	0326/2	524,2	fm	KG-PVC 200	2015	18 474 905	2015.09.01
234.	Kincs u. - Kincs köz Nyomás alatti Szennyvíz Gerincvezeték	0326/2	54,3	fm	KPE 90	2015	903 769	2015.09.01
235.	Kovácsbokor Gravitációs Szennyvíz Gerincvezeték	0806	689	fm	KA 200	2015	26 970 216	2015.09.01
236.	Kovácsbokor Gravitációs Szennyvíz Gerincvezeték	0806	1873,2	fm	KG-PVC 200	2015	66 019 061	2015.09.01
237.	Kovácsbokor Nyomás alatti Szennyvíz Gerincvezeték	0806	687	fm	KPE 110	2015	11 777 928	2015.09.01
238.	Kovácsbokor Nyomás alatti Szennyvíz Gerincvezeték	0806	491	fm	KPE 160	2015	9 596 104	2015.09.01
239.	Kovácsbokor-Jánosbokor Gravitációs Szennyvíz Gerincvezeték	0806	669,2	fm	KA 200	2015	26 195 165	2015.09.01
240.	Kovácsbokor-Jánosbokor Gravitációs Szennyvíz Gerincvezeték	0806	832,8	fm	KG-PVC 200	2015	29 351 203	2015.09.01
241.	Külterület Nyomás alatti Szennyvíz Gerincvezeték	0883	565	fm	KPE 160	2015	11 042 360	2015.09.01
242.	Vargabokor Nyomás alatti Szennyvíz Gerincvezeték	0567	116,3	fm	KPE 90	2015	1 935 697	2015.09.01
243.	Polyákbokor Nyomás alatti Szennyvíz Gerincvezeték	0776	70,2	fm	KPE 90	2015	1 168 409	2015.09.01
244.	Lepke u. Gravitációs Szennyvíz Gerincvezeték	0259	309,9	fm	KG-PVC 200	2015	10 922 116	2015.09.01
245.	Levendula u. Gravitációs Szennyvíz Gerincvezeték	0450	642,7	fm	KA 200	2015	25 157 849	2015.09.01
246.	Levendula u. Gravitációs Szennyvíz Gerincvezeték	0450	937,5	fm	KG-PVC 200	2015	33 041 250	2015.09.01
247.	Levendula u. Nyomás alatti Szennyvíz Gerincvezeték	0450	471,3	fm	KPE 90	2015	7 844 317	2015.09.01
248.	Mohosbokor Gravitációs Szennyvíz Gerincvezeték	0842	780	fm	KA 200	2015	30 532 320	2015.09.01
249.	Mohosbokor Gravitációs Szennyvíz Gerincvezeték	0842	304,4	fm	KG-PVC 200	2015	10 728 273	2015.09.01
250.	Mohosbokor Nyomás alatti Szennyvíz Gerincvezeték	0842	1795,8	fm	KPE 110	2015	30 787 195	2015.09.01

Építmények
Szennyvíz-hálózat
Nyíregyháza

Sorsz.	Eszköz megnevezés	Helyrajzi szám	Mennyiség	M.e.	Anyag, műszaki jellemző	Üzembe- helyezés éve	Vagyonérték (Ft)	Átadás dátuma
251.	Nyírség u. Gravitációs Szennyvíz Gerincvezeték	0248	382,3	fm	KA 200	2015	14 964 751	2015.09.01
252.	Nyírség u. Gravitációs Szennyvíz Gerincvezeték	0248	1105,9	fm	KG-PVC 200	2015	38 976 339	2015.09.01
253.	Nyírség u. Nyomás alatti Szennyvíz Gerincvezeték	0248	401,4	fm	KPE 90	2015	6 680 902	2015.09.01
254.	Nyírség u. - Kemecei u. Gravitációs Szennyvíz Gerincvezeték	0234/2	374,3	fm	KG-PVC 200	2015	13 191 829	2015.09.01
255.	Pajzsikafü u. Gravitációs Szennyvíz Gerincvezeték	0327/52	164,7	fm	KA 200	2015	6 447 017	2015.09.01
256.	Polyákbokor Nyomás alatti Szennyvíz Gerincvezeték	0790	378,7	fm	KPE 90	2015	6 303 083	2015.09.01
257.	Polyákbokori u. Gravitációs Szennyvíz Gerincvezeték	0790	242,2	fm	KA 200	2015	9 480 677	2015.09.01
258.	Polyákbokori u. Gravitációs Szennyvíz Gerincvezeték	0790	790,5	fm	KG-PVC 200	2015	27 860 382	2015.09.01
259.	Repülőtéri u. Nyomás alatti Szennyvíz Gerincvezeték	0431	1355,2	fm	KPE 160	2015	26 486 029	2015.09.01
260.	Rókabokor Gravitációs Szennyvíz Gerincvezeték	0796/2	114,4	fm	KA 200	2015	4 478 074	2015.09.01
261.	Rókabokor Gravitációs Szennyvíz Gerincvezeték	0796/1	810,2	fm	KG-PVC 200	2015	28 554 689	2015.09.01
262.	Rókabokor Nyomás alatti Szennyvíz Gerincvezeték	0796/1	2269,2	fm	KPE 160	2015	44 349 245	2015.09.01
263.	Rókabokor Nyomás alatti Szennyvíz Gerincvezeték	0796/1	611,1	fm	KPE 90	2015	10 171 148	2015.09.01
264.	Rozmaring u. Gravitációs Szennyvíz Gerincvezeték	0448	402,2	fm	KA 200	2015	15 743 716	2015.09.01
265.	Rozmaring u. Gravitációs Szennyvíz Gerincvezeték	0448	704,2	fm	KG-PVC 200	2015	24 818 825	2015.09.01
266.	Rozmaring u. Nyomás alatti Szennyvíz Gerincvezeték	0448	341,2	fm	KPE 90	2015	5 678 933	2015.09.01
267.	Salamonbokor Gravitációs Szennyvíz Gerincvezeték	0679/2	515,8	fm	KA 200	2015	20 190 475	2015.09.01
268.	Salamonbokor Gravitációs Szennyvíz Gerincvezeték	0679/2	380,1	fm	KG-PVC 200	2015	13 396 244	2015.09.01
269.	Salamonbokor Nyomás alatti Szennyvíz Gerincvezeték	0679/2	1052,6	fm	KPE 90	2015	17 519 474	2015.09.01
270.	Salamonbokor 0679 hrsz. Gravitációs Szennyvíz Gerincvezeték	0679/2	192,4	fm	KA 200	2015	7 531 306	2015.09.01
271.	Salamonbokor 0679 hrsz. Gravitációs Szennyvíz Gerincvezeték	0679/2	692,2	fm	KG-PVC 200	2015	24 395 897	2015.09.01
272.	Sátor u. Gravitációs Szennyvíz Gerincvezeték	0456	311,9	fm	KA 200	2015	12 209 014	2015.09.01
273.	Sátor u. Gravitációs Szennyvíz Gerincvezeték	0456	1298,3	fm	KG-PVC 200	2015	45 757 286	2015.09.01
274.	Sátor u. Nyomás alatti Szennyvíz Gerincvezeték	0456	1217,7	fm	KPE 90	2015	20 267 399	2015.09.01
275.	Sövény u. Gravitációs Szennyvíz Gerincvezeték	0256	412,8	fm	KG-PVC 200	2015	14 548 724	2015.09.01

Építmények
Szennyvíz-hálózat
Nyíregyháza

Sorsz.	Eszköz megnevezés	Helyrajzi szám	Mennyiség	M.e.	Anyag, műszaki jellemző	Üzembe- helyezés éve	Vagyoneérték (Ft)	Átadás dátuma
276.	Sulyánbokor Gravitációs Szennyvíz Gerincvezeték	0821	405,3	fm	KA 200	2015	15 865 063	2015.09.01
277.	Sulyánbokor Gravitációs Szennyvíz Gerincvezeték	0821	588,7	fm	KG-PVC 200	2015	20 748 143	2015.09.01
278.	Sulyánbokor Nyomás alatti Szennyvíz Gerincvezeték	0821	704,7	fm	KPE 90	2015	11 729 027	2015.09.01
279.	Sulyánbokor Gravitációs Szennyvíz Gerincvezeték	0821	150,8	fm	KA 200	2015	5 902 915	2015.09.01
280.	Sulyánbokor Gravitációs Szennyvíz Gerincvezeték	0821	378,5	fm	KG-PVC 200	2015	13 339 854	2015.09.01
281.	Szamos u. Gravitációs Szennyvíz Gerincvezeték	0322	235,5	fm	KA 200	2015	9 218 412	2015.09.01
282.	Szamos u. Gravitációs Szennyvíz Gerincvezeték	0322	832,6	fm	KG-PVC 200	2015	29 344 155	2015.09.01
283.	Szegély u. Gravitációs Szennyvíz Gerincvezeték	0325/242	350,5	fm	KG-PVC 200	2015	12 353 022	2015.09.01
284.	Temető u. Gravitációs Szennyvíz Gerincvezeték	23324	235	fm	KG-PVC 200	2015	8 282 340	2015.09.01
285.	Tokaji u. Gravitációs Szennyvíz Gerincvezeték	0470	144,3	fm	KA 200	2015	5 648 479	2015.09.01
286.	Tokaji u. Gravitációs Szennyvíz Gerincvezeték	0470	1466,9	fm	KG-PVC 200	2015	51 699 424	2015.09.01
287.	Tokaji u. Nyomás alatti Szennyvíz Gerincvezeték	0470	37,7	fm	KPE 90	2015	627 479	2015.09.01
288.	Tölgyes u. Gravitációs Szennyvíz Gerincvezeték	0318	186,7	fm	KG-PVC 200	2015	6 580 055	2015.09.01
289.	Tölgyes u. Gravitációs Szennyvíz Gerincvezeték	30226	277,6	fm	KG-PVC 200	2015	9 783 734	2015.09.01
290.	Újtelekbokor Gravitációs Szennyvíz Gerincvezeték	0734/2	468,1	fm	KA 200	2015	18 323 306	2015.09.01
291.	Újtelekbokor Gravitációs Szennyvíz Gerincvezeték	0734/2	496,2	fm	KG-PVC 200	2015	17 488 073	2015.09.01
292.	Újtelekbokor Nyomás alatti Szennyvíz Gerincvezeték	0734/2	709,3	fm	KPE 90	2015	11 805 589	2015.09.01
293.	Újtelekbokor 0734/2 Gravitációs Szennyvíz Gerincvezeték	0734/2	189,5	fm	KA 200	2015	7 417 788	2015.09.01
294.	Újtelekbokor 0734/2 Gravitációs Szennyvíz Gerincvezeték	0734/2	515,9	fm	KG-PVC 200	2015	18 182 380	2015.09.01
295.	Újtelekbokor 0736 hrsz. Gravitációs Szennyvíz Gerincvezeték	0734/23	202,1	fm	KA 200	2015	7 911 002	2015.09.01
296.	Újtelekbokor 0736 hrsz. Gravitációs Szennyvíz Gerincvezeték	0734/23	686,3	fm	KG-PVC 200	2015	24 187 957	2015.09.01
297.	Újtelekbokor 0780 hrsz. Nyomás alatti Szennyvíz Gerincvezeték	0780	706,3	fm	KPE 90	2015	11 755 657	2015.09.01
298.	Vajdabokor Gravitációs Szennyvíz Gerincvezeték	13462	396,4	fm	KA 200	2015	15 516 682	2015.09.01
299.	Vajdabokor Gravitációs Szennyvíz Gerincvezeték	13462	536,6	fm	KG-PVC 200	2015	18 911 931	2015.09.01
300.	Vajdabokor-Kazárbokor Gravitációs Szennyvíz Gerincvezeték	13399	298,9	fm	KA 200	2015	11 700 142	2015.09.01

Építmények
Szennyvíz-hálózat
Nyíregyháza

Sorsz.	Eszköz megnevezés	Helyrajzi szám	Mennyiség	M.e.	Anyag, műszaki jellemző	Üzembe- helyezés éve	Vagyonérték (Ft)	Átadás dátuma
301.	Vajdabokor-Kazárbokor Gravitációs Szennyvíz Gerincvezeték	13399	1055,8	fm	KG-PVC 200	2015	37 210 615	2015.09.01
302.	Vargabokor Gravitációs Szennyvíz Gerincvezeték	0634	496,7	fm	KA 200	2015	19 442 825	2015.09.01
303.	Vargabokor Gravitációs Szennyvíz Gerincvezeték	0634	1634,3	fm	KG-PVC 200	2015	57 599 269	2015.09.01
304.	Vargabokor Nyomás alatti Szennyvíz Gerincvezeték	0634	1048,7	fm	KPE 90	2015	17 454 563	2015.09.01
305.	Vargabokor Gravitációs Szennyvíz Gerincvezeték	0634	971,9	fm	KG-PVC 200	2015	34 253 644	2015.09.01
306.	Westsik V. u. Gravitációs Szennyvíz Gerincvezeték	0330	306,5	fm	KA 400	2015	21 345 886	2015.09.01
307.	Westsik V. u. Gravitációs Szennyvíz Gerincvezeték	0330	1427,1	fm	KA 200	2015	55 862 403	2015.09.01
308.	Westsik V. u. Gravitációs Szennyvíz Gerincvezeték	0330	937	fm	KG-PVC 400	2015	61 321 028	2015.09.01
309.	Westsik V. u. Gravitációs Szennyvíz Gerincvezeték	0330	2202	fm	KG-PVC 200	2015	77 607 288	2015.09.01
310.	Westsik V. u. Nyomás alatti Szennyvíz Gerincvezeték	0330	82,9	fm	KPE 160	2015	1 620 198	2015.09.01
311.	Westsik V. u. Nyomás alatti Szennyvíz Gerincvezeték	0330	891,3	fm	KPE 90	2015	14 834 797	2015.09.01
312.	Zomboribokor Gravitációs Szennyvíz Gerincvezeték	0653	1431,1	fm	KA 200	2015	56 018 978	2015.09.01
313.	Zomboribokor Gravitációs Szennyvíz Gerincvezeték	0653	1006,1	fm	KG-PVC 200	2015	35 458 988	2015.09.01
314.	Zomboribokor Nyomás alatti Szennyvíz Gerincvezeték	0657/2	963,2	fm	KPE 90	2015	16 031 501	2015.09.01
315.	Alsóbadúri út Gravitációs Szennyvíz Gerincvezeték	01065	1355,74	fm	KG-PVC 200	2015	47 781 701	2015.09.01
316.	Apadó utca Gravitációs Szennyvíz Gerincvezeték	02362/23	269,46	fm	KA 200	2015	10 547 742	2015.09.01
317.	Apadó utca Gravitációs Szennyvíz Gerincvezeték	02362/23	125,24	fm	KG-PVC 200	2015	4 413 959	2015.09.01
318.	Bajcsy Zsilinszky út Gravitációs Szennyvíz Gerincvezeték	17080	571,9	fm	KG-PVC 200	2015	20 156 044	2015.09.01
319.	Bajcsy Zsilinszky út Gravitációs Szennyvíz Gerincvezeték	17080	161,78	fm	KA 200	2015	6 332 716	2015.09.01
320.	Bekötővezeték Gravitációs Szennyvíz Bekötővezeték		3158	fm	KA 150	2015	15 790 000	2015.09.01
321.	Bekötővezeték Gravitációs Szennyvíz Bekötővezeték		9347	fm	KG-PVC 160	2015	37 388 000	2015.09.01
322.	Benkó István út Gravitációs Szennyvíz Gerincvezeték	17110	443,43	fm	KG-PVC 200	2015	15 628 247	2015.09.01
323.	Benkó István út Nyomás alatti Szennyvíz Gerincvezeték	17110	180,6	fm	KPE 90	2015	3 005 906	2015.09.01
324.	Borsos utca Gravitációs Szennyvíz Gerincvezeték	02361	297,92	fm	KA 200	2015	11 661 780	2015.09.01
325.	Borsos utca Gravitációs Szennyvíz Gerincvezeték	02361	230,69	fm	KG-PVC 200	2015	8 130 438	2015.09.01

Építmények
Szennyvíz-hálózat
Nyíregyháza

Sorsz.	Eszköz megnevezés	Helyrajzi szám	Mennyiség	M.e.	Anyag, műszaki jellemző	Üzembe-helyezés éve	Vagyoneérték (Ft)	Átadás dátuma
326.	Borsos utca Nyomás alatti Szennyvíz Gerincvezeték	02361	3628,6	fm	KPE 125	2015	66 200 178	2015.09.01
327.	Borsos utca Nyomás alatti Szennyvíz Gerincvezeték	02361	66,9	fm	KPE 90	2015	1 113 484	2015.09.01
328.	Butykai út Gravitációs Szennyvíz Gerincvezeték	17014	806,24	fm	KA 200	2015	31 559 459	2015.09.01
329.	Butykai út Gravitációs Szennyvíz Gerincvezeték	17014	231,12	fm	KG-PVC 200	2015	8 145 593	2015.09.01
330.	Butykai út Nyomás alatti Szennyvíz Gerincvezeték	17014	2858,7	fm	KPE 250	2015	80 741 123	2015.09.01
331.	Császárszállási út Gravitációs Szennyvíz Gerincvezeték	17142	236,83	fm	KA 200	2015	9 270 474	2015.09.01
332.	Császárszállási út Gravitációs Szennyvíz Gerincvezeték	17142	62,83	fm	KG-PVC 200	2015	2 214 381	2015.09.01
333.	Császárszállási út Nyomás alatti Szennyvíz Gerincvezeték	17142	853,4	fm	KPE 90	2015	14 203 990	2015.09.01
334.	Debreceni út Gravitációs Szennyvíz Gerincvezeték	17014	125,13	fm	KG-PVC 200	2015	4 410 082	2015.09.01
335.	Fenyő utca Gravitációs Szennyvíz Gerincvezeték	14073	1294,93	fm	KG-PVC 200	2015	45 638 512	2015.09.01
336.	Fenyő utca Gravitációs Szennyvíz Gerincvezeték	14073	764,8	fm	KA 200	2015	29 937 331	2015.09.01
337.	Fenyő utca Nyomás alatti Szennyvíz Gerincvezeték	14073	3471,1	fm	KPE 250	2015	98 037 748	2015.09.01
338.	Fenyő utca Nyomás alatti Szennyvíz Gerincvezeték	14073	8,8	fm	KPE 90	2015	146 467	2015.09.01
339.	Fözde utca Gravitációs Szennyvíz Gerincvezeték	14027	142,02	fm	KA 200	2015	5 559 230	2015.09.01
340.	Fözde utca Gravitációs Szennyvíz Gerincvezeték	14027	858,1	fm	KG-PVC 200	2015	30 242 876	2015.09.01
341.	Fözde utca Nyomás alatti Szennyvíz Gerincvezeték	14027	84,7	fm	KPE 110	2015	1 452 097	2015.09.01
342.	Hajlás utca Gravitációs Szennyvíz Gerincvezeték	14010	455,03	fm	KA 200	2015	17 811 695	2015.09.01
343.	Hajlás utca Gravitációs Szennyvíz Gerincvezeték	14010	834,48	fm	KG-PVC 200	2015	29 410 413	2015.09.01
344.	Hajlás utca Nyomás alatti Szennyvíz Gerincvezeték	14010	292,5	fm	KPE 110	2015	5 014 620	2015.09.01
345.	Jegenye út Gravitációs Szennyvíz Gerincvezeték	13726	376,54	fm	KG-PVC 200	2015	13 270 776	2015.09.01
346.	Juhar út Gravitációs Szennyvíz Gerincvezeték	13727/39	247,99	fm	KG-PVC 200	2015	8 740 160	2015.09.01
347.	Kabay János út Gravitációs Szennyvíz Gerincvezeték	17143	294,55	fm	KA 200	2015	11 529 865	2015.09.01
348.	Kabay János út Gravitációs Szennyvíz Gerincvezeték	17143	207,97	fm	KG-PVC 200	2015	7 329 695	2015.09.01
349.	Kalászos út Gravitációs Szennyvíz Gerincvezeték	13727/29	288,32	fm	KG-PVC 200	2015	10 161 550	2015.09.01
350.	Kállai utca Gravitációs Szennyvíz Gerincvezeték	17111	499,44	fm	KA 200	2015	19 550 079	2015.09.01

Építmények
Szennyvíz-hálózat
Nyíregyháza

Sorsz.	Eszköz megnevezés	Helyrajzi szám	Mennyiség	M.e.	Anyag, műszaki jellemző	Üzembe- helyezés éve	Vagyonérték (Ft)	Átadás dátuma
351.	Kerítés utca Gravitációs Szennyvíz Gerincvezeték	01161	292,49	fm	KA 200	2015	11 449 229	2015.09.01
352.	Kerítés utca Gravitációs Szennyvíz Gerincvezeték	01161	91,4	fm	KG-PVC 200	2015	3 221 302	2015.09.01
353.	Kerülő út Gravitációs Szennyvíz Gerincvezeték	01163/2	323,78	fm	KG-PVC 200	2015	11 411 302	2015.09.01
354.	Kerülő út Gravitációs Szennyvíz Gerincvezeték	01163/2	618,07	fm	KA 200	2015	24 193 732	2015.09.01
355.	Kies u Nyomás alatti Szennyvíz Gerincvezeték	02362/8	231,3	fm	KPE 90	2015	3 849 757	2015.09.01
356.	Kies utca Gravitációs Szennyvíz Gerincvezeték	02362/8	299,4	fm	KG-PVC 200	2015	10 552 053	2015.09.01
357.	Kies utca Gravitációs Szennyvíz Gerincvezeték	02362/8	48,1	fm	KA 200	2015	1 882 826	2015.09.01
358.	Külterület Nyomás alatti Szennyvíz Gerincvezeték	01065	1246,9	fm	KPE 250	2015	35 217 444	2015.09.01
359.	Külterület Nyomás alatti Szennyvíz Gerincvezeték	13726	578,5	fm	KPE 90	2015	9 628 554	2015.09.01
360.	Madár út Gravitációs Szennyvíz Gerincvezeték	02362/81	219,63	fm	KA 200	2015	8 597 197	2015.09.01
361.	Majoránna út Gravitációs Szennyvíz Gerincvezeték	02362/126	323,07	fm	KG-PVC 200	2015	11 385 956	2015.09.01
362.	Mandabokori út Gravitációs Szennyvíz Gerincvezeték	13780	709,82	fm	KG-PVC 200	2015	25 016 896	2015.09.01
363.	Mérő köz Gravitációs Szennyvíz Gerincvezeték	02362/100	98,67	fm	KA 200	2015	3 862 338	2015.09.01
364.	Mérő köz Gravitációs Szennyvíz Gerincvezeték	02362/99	48,4	fm	KG-PVC 200	2015	1 705 810	2015.09.01
365.	Mérő út Gravitációs Szennyvíz Gerincvezeték	02362/99	473,76	fm	KA 200	2015	18 544 861	2015.09.01
366.	Mester utca Gravitációs Szennyvíz Gerincvezeték	17023	442,32	fm	KG-PVC 200	2015	15 589 126	2015.09.01
367.	Nagykállói út Gravitációs Szennyvíz Gerincvezeték	17111	192,11	fm	KG-PVC 200	2015	6 770 724	2015.09.01
368.	Ösvény utca Gravitációs Szennyvíz Gerincvezeték	14150	195,19	fm	KA 200	2015	7 640 517	2015.09.01
369.	Ösvény utca Gravitációs Szennyvíz Gerincvezeték	14150	599,42	fm	KG-PVC 200	2015	21 125 958	2015.09.01
370.	Ösvény utca Nyomás alatti Szennyvíz Gerincvezeték	14150	137,4	fm	KPE 90	2015	2 286 886	2015.09.01
371.	Rozstelek utca Gravitációs Szennyvíz Gerincvezeték	14162	970,43	fm	KG-PVC 200	2015	34 201 834	2015.09.01
372.	Rozstelek utca Gravitációs Szennyvíz Gerincvezeték	14162	109,82	fm	KA 200	2015	4 298 794	2015.09.01
373.	Rozstelek utca Nyomás alatti Szennyvíz Gerincvezeték	14162	429,6	fm	KPE 90	2015	7 150 262	2015.09.01
374.	Sétány utca Gravitációs Szennyvíz Gerincvezeték	02362/44	554,99	fm	KA 200	2015	21 724 528	2015.09.01
375.	Sétány utca Gravitációs Szennyvíz Gerincvezeték	02362/44	193,83	fm	KG-PVC 200	2015	6 831 345	2015.09.01

Építmények
Szennyvíz-hálózat
Nyíregyháza

Sorsz.	Eszköz megnevezés	Helyrajzi szám	Mennyiség	M.e.	Anyag, műszaki jellemző	Üzembe- helyezés éve	Vagyonérték (Ft)	Átadás dátuma
376.	Szabadság utca Gravitációs Szennyvíz Gerincvezeték	01169	92,2	fm	KG-PVC 200	2015	3 249 497	2015.09.01
377.	Tulipán utca Gravitációs Szennyvíz Gerincvezeték	14207	132,98	fm	KA 200	2015	5 205 369	2015.09.01
378.	Tulipán utca Gravitációs Szennyvíz Gerincvezeték	14207	1795,24	fm	KG-PVC 200	2015	63 271 438	2015.09.01
379.	Tulipán utca Nyomás alatti Szennyvíz Gerincvezeték	14207	1169,4	fm	KPE 250	2015	33 028 534	2015.09.01
380.	Tulipán utca Nyomás alatti Szennyvíz Gerincvezeték	14207	161,9	fm	KPE 90	2015	2 694 664	2015.09.01
381.	Vay Ádám út Gravitációs Szennyvíz Gerincvezeték	17186	126,97	fm	KA 200	2015	4 970 114	2015.09.01
382.	Vay Ádám út Gravitációs Szennyvíz Gerincvezeték	17186	441,37	fm	KG-PVC 200	2015	15 555 644	2015.09.01
383.	Nyírjes távvezeték Nyomás alatti Szennyvíz Gerincvezeték	01683/3	873,2	fm	KPE 160	2015	17 065 821	2015.09.01
384.	Új u.-Szabolcs u. Gravitációs Szennyvíz Gerincvezeték	5980	1160	fm	B 50/75	2015	146 907 040	2015.09.01
385.	Deák F. u. Gravitációs Szennyvíz Gerincvezeték	6237	667	fm	A 400	2015	46 786 048	2015.09.01
386.	Debreceni út Gravitációs Szennyvíz Gerincvezeték	8232/2	341	fm	B 400	2015	23 748 604	2015.09.01
387.	Tünde u. Gravitációs Szennyvíz Gerincvezeték	8560/1	2871	fm	B 300	2015	136 785 924	2015.09.01
388.	Móricz Zsigmond u. Gravitációs Szennyvíz Gerincvezeték	5346	585	fm	B 400	2015	40 741 740	2015.09.01
389.	Rákóczi u. Gravitációs Szennyvíz Gerincvezeték	230/5	450	fm	B 60/90	2015	70 489 800	2015.09.01
390.	Kórház u. Gravitációs Szennyvíz Gerincvezeték	955	942	fm	B 60/90	2015	147 558 648	2015.09.01
391.	Fecske u. Gravitációs Szennyvíz Gerincvezeték	1162	800	fm	B 70/100	2015	117 314 400	2015.09.01
392.	Westsik V. u. Gravitációs Szennyvíz Gerincvezeték	0306	810	fm	B 900	2015	110 681 640	2015.09.01
393.	Széna tér Gravitációs Szennyvíz Gerincvezeték	607/2	493	fm	B 600	2015	57 505 492	2015.09.01
394.	Kállói u- Szent I. u. Gravitációs Szennyvíz Gerincvezeték	4086/1	2081	fm	B 300	2015	126 726 657	2015.09.01
395.	Luther u.-Kossuth tér Gravitációs Szennyvíz Gerincvezeték	157	478	fm	B 30/40	2015	50 258 832	2015.09.01
396.	Hősök tere Gravitációs Szennyvíz Gerincvezeték	232	140	fm	B 600	2015	16 330 160	2015.09.01
397.	Rákóczi u. Gravitációs Szennyvíz Gerincvezeték	230/5	439	fm	B 600	2015	51 206 716	2015.09.01
398.	Simai u. Gravitációs Szennyvíz Gerincvezeték	0753/2	8146	fm	AC 500	2015	1 107 856 000	2015.09.01
399.	Debreceni út Gravitációs Szennyvíz Gerincvezeték	8232/2	56	fm	KG-PVC 125	2015	1 044 064	2015.09.01
400.	Bokréta u. Gravitációs Szennyvíz Gerincvezeték	28501/24	1304	fm	KG-PVC 200	2015	45 958 176	2015.09.01

Építmények
Szennyvíz-hálózat
Nyíregyháza

Sorsz.	Eszköz megnevezés	Helyrajzi szám	Mennyiség	M.e.	Anyag, műszaki jellemző	Üzembe- helyezés éve	Vagyonérték (Ft)	Átadás dátuma
401.	Tó u. Gravitációs Szennyvíz Gerincvezeték	28511	1196	fm	KG-PVC 200	2015	42 151 824	2015.09.01
402.	Bem u. Gravitációs Szennyvíz Gerincvezeték	01136	743	fm	KG-PVC 200	2015	26 186 292	2015.09.01
403.	Bem u. Gravitációs Szennyvíz Gerincvezeték	01136	793	fm	KPE 90	2015	13 198 692	2015.09.01
404.	Simai u. Gravitációs Szennyvíz Gerincvezeték	0972	3140	fm	KPE 315	2015	191 216 580	2015.09.01
405.	Bekötővezeték Gravitációs Szennyvíz Bekötővezeték		1700	fm	KG-PVC 160	2015	77 508 347	2015.09.01
406.	Toldi u Gravitációs Szennyvíz Gerincvezeték	6580	80,7	fm	KA 200	2015	7 791 060	2015.09.01
407.	Szegfű u Gravitációs Szennyvíz Gerincvezeték	3170	39,3	fm	KA 200	2015	3 794 159	2015.09.01
408.	Vécsey u Gravitációs Szennyvíz Gerincvezeték	6406	22,6	fm	KA 200	2015	2 181 883	2015.09.01
409.	Dugonics u Gravitációs Szennyvíz Gerincvezeték	6914	61,2	fm	KA 200	2015	5 908 462	2015.09.01
410.	Vécsey köz Gravitációs Szennyvíz Gerincvezeték	6424	7,8	fm	KA 200	2015	753 039	2015.09.01
411.	Október 23 tér Gravitációs Szennyvíz Gerincvezeték	232	49,4	fm	KA 200	2015	4 769 249	2015.09.01
412.	Mikszáth K. u Gravitációs Szennyvíz Gerincvezeték	3536	25,7	fm	KA 200	2015	2 481 168	2015.09.01
413.	Szennyvízátemelő Acél u. Átemelő műtárgy	0498	1	db		2015	4 583 690	2015.09.01
414.	Szennyvízátemelő Arany János u. Átemelő műtárgy	6402/2	1	db		2015	35 968 240	2015.09.01
415.	Szennyvízátemelő Bogyó u. Átemelő műtárgy	3699	1	db		2015	4 992 446	2015.09.01
416.	Szennyvízátemelő Bogyó II. Átemelő műtárgy	28240	1	db		2015	3 774 646	2015.09.01
417.	Szennyvízátemelő Bor Átemelő műtárgy	26087	1	db		2015	3 439 672	2015.09.01
418.	Szennyvízátemelő Borivó u. Átemelő műtárgy	01672	1	db		2015	3 546 595	2015.09.01
419.	Szennyvízátemelő Borostyán u. Átemelő műtárgy	28360	1	db		2015	4 801 061	2015.09.01
420.	Szennyvízátemelő Bujtos u. Átemelő műtárgy	82/1	1	db		2015	18 821 087	2015.09.01
421.	Szennyvízátemelő Csaló köz Átemelő műtárgy	0102/10	1	db		2015	33 449 247	2015.09.01
422.	Szennyvízátemelő Csárda u. Átemelő műtárgy	01684/9	1	db		2015	3 481 947	2015.09.01
423.	Szennyvízátemelő Debreceni u. Átemelő műtárgy	8232/9	1	db		2015	6 226 061	2015.09.01
424.	Szennyvízátemelő Dugonics u. Átemelő műtárgy	6888/5	1	db		2015	14 736 220	2015.09.01
425.	Szennyvízátemelő Ezüsfenyő u. Átemelő műtárgy	30501	1	db		2015	5 189 538	2015.09.01

Építmények
Szennyvíz-hálózat
Nyíregyháza

Sorsz.	Eszköz megnevezés	Helyrajzi szám	Mennyiség	M.e.	Anyag, műszaki jellemző	Üzembe- helyezés éve	Vagyonérték (Ft)	Átadás dátuma
426.	Szennyvízátemelő Felhó u. Átemelő műtárgy	30586	1	db		2015	3 760 439	2015.09.01
427.	Szennyvízátemelő Füredi u. Átemelő műtárgy	26636/1	1	db		2015	3 296 281	2015.09.01
428.	Szennyvízátemelő Füzes u. Átemelő műtárgy	29718	1	db		2015	3 348 081	2015.09.01
429.	Szennyvízátemelő Füzes II. Átemelő műtárgy	29718	1	db		2015	4 801 215	2015.09.01
430.	Szennyvízátemelő Gyík u. Átemelő műtárgy	26724	1	db		2015	6 639 356	2015.09.01
431.	Szennyvízátemelő Gyík II. Átemelő műtárgy	01589/2	1	db		2015	3 214 095	2015.09.01
432.	Szennyvízátemelő Gyűrű u. Átemelő műtárgy	28207	1	db		2015	3 827 425	2015.09.01
433.	Szennyvízátemelő Hegedű u. Átemelő műtárgy	26607/1	1	db		2015	3 486 503	2015.09.01
434.	Szennyvízátemelő Henger sor Átemelő műtárgy	2499	1	db		2015	3 774 867	2015.09.01
435.	Szennyvízátemelő József Attila u. Átemelő műtárgy	459	1	db		2015	3 667 450	2015.09.01
436.	Szennyvízátemelő Konzervgyár Átemelő műtárgy	5832/1	1	db		2015	9 709 298	2015.09.01
437.	Szennyvízátemelő Kopogó u. Átemelő műtárgy	0426	1	db		2015	4 620 402	2015.09.01
438.	Szennyvízátemelő Kállói u. Átemelő műtárgy	8542	1	db		2015	6 951 882	2015.09.01
439.	Szennyvízátemelő Lapály u. Átemelő műtárgy	8433	1	db		2015	4 123 472	2015.09.01
440.	Szennyvízátemelő Lengő u. Átemelő műtárgy	30603	1	db		2015	4 649 915	2015.09.01
441.	Szennyvízátemelő Lombkorona köz Átemelő műtárgy	26865/31	1	db		2015	4 384 983	2015.09.01
442.	Szennyvízátemelő Margaréta u. Átemelő műtárgy	9607	1	db		2015	3 424 996	2015.09.01
443.	Szennyvízátemelő Napsugár u. Átemelő műtárgy	28390	1	db		2015	5 643 465	2015.09.01
444.	Szennyvízátemelő Naspolya u. Átemelő műtárgy	30655	1	db		2015	4 897 176	2015.09.01
445.	Szennyvízátemelő Nyíregyházi u. Átemelő műtárgy	28159/1	1	db		2015	5 467 234	2015.09.01
446.	Szennyvízátemelő Rezeda u. Átemelő műtárgy	9790	1	db		2015	3 538 109	2015.09.01
447.	Szennyvízátemelő Rákóczi u. Átemelő műtárgy	230/6	1	db		2015	7 049 413	2015.09.01
448.	Szennyvízátemelő Stadion u. Átemelő műtárgy	1389/3	1	db		2015	4 582 653	2015.09.01
449.	Szennyvízátemelő Szamóca u. Átemelő műtárgy	30655	1	db		2015	3 800 114	2015.09.01
450.	Szennyvízátemelő Tujafa u. Átemelő műtárgy	28488	1	db		2015	3 814 627	2015.09.01

Építmények
Szennyvíz-hálózat
Nyíregyháza

Sorsz.	Eszköz megnevezés	Helyrajzi szám	Mennyiség	M.e.	Anyag, műszaki jellemző	Üzembe- helyezés éve	Vagyonérték (Ft)	Átadás dátuma
451.	Szennyvízátemelő Téglá-Lejtő u. Átemelő műtárgy	26020	1	db		2015	5 490 400	2015.09.01
452.	Szennyvízátemelő Tünde u. Átemelő műtárgy	23027/2	1	db		2015	352 063	2015.09.01
453.	Szennyvízátemelő Vaskapu u. Átemelő műtárgy	25957	1	db		2015	3 457 059	2015.09.01
454.	Szennyvízátemelő Virágfürt u. Átemelő műtárgy	28385	1	db		2015	3 897 687	2015.09.01
455.	Szennyvízátemelő Váci Mihály u. Átemelő műtárgy	4134/3	1	db		2015	3 724 805	2015.09.01
456.	Szennyvízátemelő Zsurló u. Átemelő műtárgy	28156	1	db		2015	5 314 039	2015.09.01
457.	Szennyvízátemelő Benkőbokor Átemelő műtárgy	0811/11	1	db		2015	5 253 794	2015.09.01
458.	Szennyvízátemelő Benkőbokor II. Átemelő műtárgy	0812	1	db		2015	5 255 716	2015.09.01
459.	Szennyvízátemelő Bozót u. Átemelő műtárgy	0263	1	db		2015	5 090 905	2015.09.01
460.	Szennyvízátemelő Csongor u. Átemelő műtárgy	0320	1	db		2015	5 967 796	2015.09.01
461.	Szennyvízátemelő Csongor II. Átemelő műtárgy	0320	1	db		2015	11 687 098	2015.09.01
462.	Szennyvízátemelő Ezüstkalász u. Átemelő műtárgy	13192/8	1	db		2015	4 226 573	2015.09.01
463.	Szennyvízátemelő Gerhátbokor Átemelő műtárgy	0799	1	db		2015	5 251 303	2015.09.01
464.	Szennyvízátemelő Hadobás sor Átemelő műtárgy	0190/1	1	db		2015	5 090 905	2015.09.01
465.	Szennyvízátemelő Jánosbokor Átemelő műtárgy	0640/1	1	db		2015	5 253 992	2015.09.01
466.	Szennyvízátemelő Kazárbokor Átemelő műtárgy	0617	1	db		2015	5 249 674	2015.09.01
467.	Szennyvízátemelő Kemecsei u. Átemelő műtárgy	21280/1	1	db		2015	5 447 525	2015.09.01
468.	Szennyvízátemelő Kemecsei II. Átemelő műtárgy	0242/22	1	db		2015	5 086 379	2015.09.01
469.	Szennyvízátemelő Kincs u. Átemelő műtárgy	0326/2	1	db		2015	5 964 699	2015.09.01
470.	Szennyvízátemelő Kovácsbokor Átemelő műtárgy	0806	1	db		2015	5 260 555	2015.09.01
471.	Szennyvízátemelő Levendula u. Átemelő műtárgy	0450	1	db		2015	5 270 771	2015.09.01
472.	Szennyvízátemelő Levendula II. Átemelő műtárgy	0450	1	db		2015	5 374 049	2015.09.01
473.	Szennyvízátemelő Mohosbokor Átemelő műtárgy	0884/2	1	db		2015	6 129 397	2015.09.01
474.	Szennyvízátemelő Nyírség u. Átemelő műtárgy	0248	1	db		2015	5 094 284	2015.09.01
475.	Szennyvízátemelő Nyírség II. Átemelő műtárgy	0248	1	db		2015	5 091 589	2015.09.01

Építmények
Szennyvíz-hálózat
Nyíregyháza

Sorsz.	Eszköz megnevezés	Helyrajzi szám	Mennyiség	M.e.	Anyag, műszaki jellemző	Üzembe- helyezés éve	Vagyonérték (Ft)	Átadás dátuma
476.	Szennyvízátemelő Polyákbokor Átemelő műtárgy	0790	1	db		2015	5 256 564	2015.09.01
477.	Szennyvízátemelő Repülőtér Átemelő műtárgy	0430/3	1	db		2015	5 489 798	2015.09.01
478.	Szennyvízátemelő Rozmaring u. Átemelő műtárgy	0448	1	db		2015	5 274 522	2015.09.01
479.	Szennyvízátemelő Rókabokor Átemelő műtárgy	0796/1	1	db		2015	5 250 790	2015.09.01
480.	Szennyvízátemelő Salamonbokor Átemelő műtárgy	0676/4	1	db		2015	4 867 836	2015.09.01
481.	Szennyvízátemelő Sulyánbokor Átemelő műtárgy	0821	1	db		2015	5 264 331	2015.09.01
482.	Szennyvízátemelő Szabadságbokor Átemelő műtárgy	0657/2	1	db		2015	4 876 087	2015.09.01
483.	Szennyvízátemelő Szennyvíztelep- Polyákbokor Átemelő műtárgy	0790	1	db		2015	8 305 129	2015.09.01
484.	Szennyvízátemelő Sátor u. Átemelő műtárgy	0456	1	db		2015	5 274 767	2015.09.01
485.	Szennyvízátemelő Sátor II. Átemelő műtárgy	0456	1	db		2015	4 889 679	2015.09.01
486.	Szennyvízátemelő Tokaji u. Átemelő műtárgy	0486/24	1	db		2015	4 942 269	2015.09.01
487.	Szennyvízátemelő Vajdabokor Átemelő műtárgy	13462	1	db		2015	5 251 896	2015.09.01
488.	Szennyvízátemelő Vargabokor Átemelő műtárgy	0634	1	db		2015	5 253 636	2015.09.01
489.	Szennyvízátemelő Westsik u. Átemelő műtárgy	0400/25	1	db		2015	5 982 751	2015.09.01
490.	Szennyvízátemelő Westsik II. Átemelő műtárgy	0330	1	db		2015	5 965 606	2015.09.01
491.	Szennyvízátemelő Westsik III. Átemelő műtárgy	0334/1	1	db		2015	5 966 094	2015.09.01
492.	Szennyvízátemelő Állomás u. Átemelő műtárgy	27810/5	1	db		2015	4 367 204	2015.09.01
493.	Szennyvízátemelő Árvácska u. Átemelő műtárgy	0441	1	db		2015	5 275 343	2015.09.01
494.	Szennyvízátemelő Árvácska II. Átemelő műtárgy	0441	1	db		2015	5 371 013	2015.09.01
495.	Szennyvízátemelő Árvácska III. Átemelő műtárgy	0441	1	db		2015	5 374 049	2015.09.01
496.	Szennyvízátemelő Újtelekbokor Átemelő műtárgy	0734/2	1	db		2015	5 130 651	2015.09.01
497.	Szennyvízátemelő Újtelekbokor II. Átemelő műtárgy	0734/2	1	db		2015	4 835 926	2015.09.01
498.	Szennyvízátemelő Alsóbaduri u. Átemelő műtárgy	01135/165	1	db		2015	8 057 373	2015.09.01
499.	Szennyvízátemelő Borsos u. Átemelő műtárgy	2361	1	db		2015	4 528 367	2015.09.01
500.	Szennyvízátemelő Borsos II. Átemelő műtárgy	2361	1	db		2015	3 508 095	2015.09.01

Építmények
Szennyvíz-hálózat
Nyíregyháza

Sorsz.	Eszköz megnevezés	Helyrajzi szám	Mennyiség	M.e.	Anyag, műszaki jellemző	Üzembe- helyezés éve	Vagyonérték (Ft)	Átadás dátuma
501.	Szennyvízátemelő Butykai u. Átemelő műtárgy	17014	1	db		2015	4 730 455	2015.09.01
502.	Szennyvízátemelő Császárszállási u. Átemelő műtárgy	17142	1	db		2015	3 601 377	2015.09.01
503.	Szennyvízátemelő Fenyő u. Átemelő műtárgy	14073	1	db		2015	5 065 979	2015.09.01
504.	Szennyvízátemelő Fenyő II. Átemelő műtárgy	14073	1	db		2015	3 385 452	2015.09.01
505.	Szennyvízátemelő Fözde u. Átemelő műtárgy	14027	1	db		2015	3 224 597	2015.09.01
506.	Szennyvízátemelő Hajlás u. Átemelő műtárgy	14010	1	db		2015	3 245 623	2015.09.01
507.	Szennyvízátemelő Hamvas u. Átemelő műtárgy	02422/9	1	db		2015	2 575 978	2015.09.01
508.	Szennyvízátemelő Kies u. Átemelő műtárgy	02362/8	1	db		2015	2 446 685	2015.09.01
509.	Szennyvízátemelő Könyves u. Átemelő műtárgy	02418/41	1	db		2015	4 031 167	2015.09.01
510.	Szennyvízátemelő Könyves II. Átemelő műtárgy	02416	1	db		2015	3 192 472	2015.09.01
511.	Szennyvízátemelő Könyves III. Átemelő műtárgy	02416	1	db		2015	2 446 310	2015.09.01
512.	Szennyvízátemelő Mandabokori u. Átemelő műtárgy	13780	1	db		2015	3 153 605	2015.09.01
513.	Szennyvízátemelő Rozstelek Átemelő műtárgy	14162	1	db		2015	3 506 971	2015.09.01
514.	Szennyvízátemelő Tulipán u. Átemelő műtárgy	14207	1	db		2015	3 746 404	2015.09.01
515.	Szennyvízátemelő Tulipán II. Átemelő műtárgy	14207	1	db		2015	3 075 870	2015.09.01
516.	Szennyvízátemelő Ösvény u. Átemelő műtárgy	14150	1	db		2015	2 798 272	2015.09.01
517.	Szennyvízátemelő Bem utca Átemelő műtárgy	1136	1	db		2015	4 810 955	2015.09.01
518.	Szennyvízátemelő Bokréta utca Átemelő műtárgy	28501/24	1	db		2015	4 903 324	2015.09.01
519.	Szennyvízátemelő Hóvirág utca Átemelő műtárgy	0750/119	1	db		2015	35 088 261	2015.09.01
520.	Szennyvízátemelő Simai út Átemelő műtárgy	0779/54	1	db		2015	39 676 729	2015.09.01
521.	4-es huszárok utca Szennyvíz gerincvezeték Gravitációs		298,32	fm	KG-PVC 200	2000	7 977 077	2015.09.01
522.	4-es huszárok utca Szennyvíz gerincvezeték Gravitációs		155,62	fm	KG-PVC 200	2000	4 161 279	2015.09.01
523.	4-es huszárok utca Szennyvíz gerincvezeték Gravitációs		78,15	fm	KG-PVC 200	2000	2 089 731	2015.09.01
524.	4-es huszárok utca Szennyvíz gerincvezeték Gravitációs		93,89	fm	KG-PVC 200	2000	2 510 619	2015.09.01
525.	Áchim András utca Szennyvíz gerincvezeték Gravitációs		126,13	fm	B 300	1981	2 054 405	2015.09.01

Építmények
Szennyvíz-hálózat
Nyíregyháza

Sorsz.	Eszköz megnevezés	Helyrajzi szám	Mennyiség	M.e.	Anyag, műszaki jellemző	Üzembe-helyezés éve	Vagyonérték (Ft)	Átadás dátuma
526.	Áchim András utca Szennyvíz gerincvezeték Gravitációs		49,37	fm	KG-PVC 200	1997	1 206 998	2015.09.01
527.	Áchim András utca Szennyvíz gerincvezeték Gravitációs		35,87	fm	AC 300	1981	584 251	2015.09.01
528.	Ady Endre utca Szennyvíz gerincvezeték Gravitációs		216,91	fm	AC 300	1979	3 091 401	2015.09.01
529.	Ady Endre utca Szennyvíz gerincvezeték Gravitációs		332,24	fm	KG-PVC 200	1997	8 122 604	2015.09.01
530.	Ady Endre utca Szennyvíz gerincvezeték Gravitációs		140,78	fm	KG-PVC 200	1997	3 441 789	2015.09.01
531.	Ady Endre utca Szennyvíz gerincvezeték Gravitációs		71,86	fm	KG-PVC 200	1992	1 482 328	2015.09.01
532.	Áfonya utca Szennyvíz gerincvezeték Gravitációs		158,06	fm	AC 300	1990	4 022 627	2015.09.01
533.	Agyag utca Szennyvíz gerincvezeték Gravitációs		61,21	fm	KG-PVC 200	2003	2 079 426	2015.09.01
534.	Agyag utca Szennyvíz gerincvezeték Gravitációs		276,3	fm	KG-PVC 200	2003	9 386 464	2015.09.01
535.	Agyag utca Szennyvíz gerincvezeték Gravitációs		68,16	fm	KG-PVC 200	2000	2 132 726	2015.09.01
536.	Akácfa tér Szennyvíz gerincvezeték Gravitációs		35,34	fm	KG-PVC 200	1992	728 994	2015.09.01
537.	Akácfa utca Szennyvíz gerincvezeték Gravitációs		200,87	fm	KG-PVC 200	1992	4 143 546	2015.09.01
538.	Akácos utca Szennyvíz gerincvezeték Gravitációs		506,55	fm	KG-PVC 200	2005	15 480 168	2015.09.01
539.	Akácos utca Szennyvíz gerincvezeték Gravitációs		296,22	fm	KG-PVC 200	2005	9 052 483	2015.09.01
540.	Alkony utca Szennyvíz gerincvezeték Gravitációs		65	fm	KG-PVC 200	2008	2 135 380	2015.09.01
541.	Alkony utca Szennyvíz gerincvezeték Gravitációs		225,25	fm	KG-PVC 200	1993	4 818 548	2015.09.01
542.	Alkony utca Szennyvíz gerincvezeték Gravitációs		308,8	fm	KG-PVC 200	1993	6 605 850	2015.09.01
543.	Alkotás utca Szennyvíz gerincvezeték Gravitációs		805,94	fm	KG-PVC 200	2004	24 013 788	2015.09.01
544.	Alkotmány utca Szennyvíz gerincvezeték Gravitációs		52,77	fm	KG-PVC 200	1992	1 088 540	2015.09.01
545.	Alkotmány utca Szennyvíz gerincvezeték Gravitációs		68,81	fm	KG-PVC 200	1992	1 419 413	2015.09.01
546.	Alkotmány utca Szennyvíz gerincvezeték Gravitációs		66,38	fm	KG-PVC 200	1992	1 369 287	2015.09.01
547.	Állomás tér Szennyvíz gerincvezeték Gravitációs		45,88	fm	AC 200	1971	210 314	2015.09.01
548.	Állomás tér Szennyvíz gerincvezeték Gravitációs		57,91	fm	B 250	1971	310 629	2015.09.01
549.	Állomás tér Szennyvíz gerincvezeték Gravitációs		253,68	fm	B 300	1971	1 549 477	2015.09.01
550.	Állomás tér Szennyvíz gerincvezeték Gravitációs		57,33	fm	B 200	1971	262 801	2015.09.01

Építmények
Szennyvíz-hálózat
Nyíregyháza

Sorsz.	Eszköz megnevezés	Helyrajzi szám	Mennyiség	M.e.	Anyag, műszaki jellemző	Üzembe- helyezés éve	Vagyoneérték (Ft)	Átadás dátuma
551.	Állomás tér Szennyvíz gerincvezeték Gravitációs		212,38	fm	B 300	1971	1 297 217	2015.09.01
552.	Állomás utca Szennyvíz gerincvezeték Gravitációs		128,74	fm	KG-PVC 200	1997	3 147 436	2015.09.01
553.	Állomás utca Szennyvíz gerincvezeték Gravitációs		68,79	fm	KG-PVC 200	1997	1 681 778	2015.09.01
554.	Állomás utca Szennyvíz gerincvezeték Gravitációs		163,23	fm	KG-PVC 200	1997	3 990 647	2015.09.01
555.	Állomás utca Szennyvíz gerincvezeték Gravitációs		125,76	fm	KG-PVC 315	1997	4 096 758	2015.09.01
556.	Alma utca Szennyvíz gerincvezeték Gravitációs		106,23	fm	KG-PVC 200	2003	3 084 069	2015.09.01
557.	Alma utca Szennyvíz gerincvezeték Gravitációs		279,4	fm	AC 300	1983	5 119 726	2015.09.01
558.	Alma utca Szennyvíz gerincvezeték Gravitációs		1164,43	fm	AC 300	1983	21 337 015	2015.09.01
559.	Álmos utca Szennyvíz gerincvezeték Gravitációs		130,71	fm	KG-PVC 200	1993	2 796 148	2015.09.01
560.	Álmosvezér utca Szennyvíz gerincvezeték Gravitációs		250,26	fm	KG-PVC 200	2004	7 456 747	2015.09.01
561.	Álmosvezér utca Szennyvíz gerincvezeték Gravitációs		143,14	fm	KG-PVC 200	1994	3 171 410	2015.09.01
562.	Alpár Ignác utca Szennyvíz gerincvezeték Gravitációs		66,3	fm	KG-PVC 200	2000	1 772 862	2015.09.01
563.	Alpár Ignác utca Szennyvíz gerincvezeték Gravitációs		351,9	fm	KG-PVC 200	2000	9 409 806	2015.09.01
564.	Alpári Gyula utca Szennyvíz gerincvezeték Gravitációs		84,76	fm	KG-PVC 200	1997	2 072 212	2015.09.01
565.	Anna utca Szennyvíz gerincvezeték Gravitációs		19,5	fm	KG-PVC 200	1997	476 736	2015.09.01
566.	Anna utca Szennyvíz gerincvezeték Gravitációs		15,51	fm	KG-PVC 200	1997	379 188	2015.09.01
567.	Arany János utca Szennyvíz gerincvezeték Gravitációs		20,72	fm	B 400	1968	151 049	2015.09.01
568.	Arany János utca Szennyvíz gerincvezeték Gravitációs		99,02	fm	B 200	1968	378 256	2015.09.01
569.	Arany János utca Szennyvíz gerincvezeték Gravitációs		129,93	fm	KG-PVC 500	1992	6 216 371	2015.09.01
570.	Arany János utca Szennyvíz gerincvezeték Gravitációs		85,37	fm	B 400	1968	622 347	2015.09.01
571.	Arany János utca Szennyvíz gerincvezeték Gravitációs		107,51	fm	B 400	1968	783 748	2015.09.01
572.	Arany János utca Szennyvíz gerincvezeték Gravitációs		154,65	fm	B 300	1968	787 169	2015.09.01
573.	Arany János utca Szennyvíz gerincvezeték Gravitációs		103,24	fm	B 200	1968	394 377	2015.09.01
574.	Arany János utca Szennyvíz gerincvezeték Gravitációs		53,16	fm	B 200	1968	203 071	2015.09.01
575.	Arany János utca Szennyvíz gerincvezeték Gravitációs		65,72	fm	B 300	1968	334 515	2015.09.01

Építmények
Szennyvíz-hálózat
Nyíregyháza

Sorsz.	Eszköz megnevezés	Helyrajzi szám	Mennyiség	M.e.	Anyag, műszaki jellemző	Üzembe- helyezés éve	Vagyonérték (Ft)	Átadás dátuma
576.	Arany János utca Szennyvíz gerincvezeték Gravitációs		151,64	fm	B 300	1968	771 848	2015.09.01
577.	Arany János utca Szennyvíz gerincvezeték Gravitációs		192,06	fm	KG-PVC 500	1992	9 188 919	2015.09.01
578.	Aranyalma utca Szennyvíz gerincvezeték Gravitációs		132,65	fm	KG-PVC 200	1993	2 837 649	2015.09.01
579.	Aranyhomok köz Szennyvíz gerincvezeték Gravitációs		117,08	fm	KG-PVC 200	2004	3 488 516	2015.09.01
580.	Aranyhomok utca Szennyvíz gerincvezeték Gravitációs		120,29	fm	KG-PVC 200	2004	3 584 161	2015.09.01
581.	Aranyhomok utca Szennyvíz gerincvezeték Gravitációs		264,59	fm	KG-PVC 200	2004	7 883 724	2015.09.01
582.	Aranyhomok utca Szennyvíz gerincvezeték Gravitációs		340,4	fm	KG-PVC 200	2004	10 142 558	2015.09.01
583.	Aranyhomok utca Szennyvíz gerincvezeték Gravitációs		229,91	fm	KG-PVC 200	2004	6 850 398	2015.09.01
584.	Aranyhomok utca Szennyvíz gerincvezeték Gravitációs		8,67	fm	KG-PVC 200	2004	258 331	2015.09.01
585.	Aranyhomok utca Szennyvíz gerincvezeték Gravitációs		63,5	fm	KG-PVC 200	2004	1 892 046	2015.09.01
586.	Aranykalász sor Szennyvíz gerincvezeték Gravitációs		582,68	fm	KG-PVC 200	1993	12 464 691	2015.09.01
587.	Aranykalász sor Szennyvíz gerincvezeték Gravitációs		278,91	fm	KG-PVC 200	1993	5 966 443	2015.09.01
588.	Aranykalász sor Szennyvíz gerincvezeték Gravitációs		276,37	fm	KG-PVC 200	1993	5 912 107	2015.09.01
589.	Aranykalász sor Szennyvíz gerincvezeték Gravitációs		643,81	fm	KG-PVC 200	1993	13 772 384	2015.09.01
590.	Aranykalász sor Szennyvíz gerincvezeték Gravitációs		97,09	fm	KG-PVC 200	1993	2 076 949	2015.09.01
591.	Árnyas utca Szennyvíz gerincvezeték Gravitációs		81,8	fm	KG-PVC 200	1997	1 999 846	2015.09.01
592.	Árnyas utca Szennyvíz gerincvezeték Gravitációs		76,74	fm	KG-PVC 200	1997	1 876 140	2015.09.01
593.	Árok utca Szennyvíz gerincvezeték Gravitációs		172,74	fm	KG-PVC 200	1995	3 959 201	2015.09.01
594.	Árok utca Szennyvíz gerincvezeték Gravitációs		59,43	fm	AC 400	1971	519 894	2015.09.01
595.	Árok utca Szennyvíz gerincvezeték Gravitációs		28,32	fm	B 300	1971	172 979	2015.09.01
596.	Árok utca Szennyvíz gerincvezeték Gravitációs		106,75	fm	B 200	1971	489 342	2015.09.01
597.	Árok utca Szennyvíz gerincvezeték Gravitációs		25,89	fm	B 200	1971	118 680	2015.09.01
598.	Árok utca Szennyvíz gerincvezeték Gravitációs		138,13	fm	B 200	1971	633 188	2015.09.01
599.	Árok utca Szennyvíz gerincvezeték Gravitációs		242,16	fm	B 200	1971	1 110 061	2015.09.01
600.	Árpád utca Szennyvíz gerincvezeték Gravitációs		263,74	fm	B 300	1970	1 342 437	2015.09.01

Építmények
Szennyvíz-hálózat
Nyíregyháza

Sorsz.	Eszköz megnevezés	Helyrajzi szám	Mennyiség	M.e.	Anyag, műszaki jellemző	Üzembe- helyezés éve	Vagyonérték (Ft)	Átadás dátuma
601.	Árpád utca Szennyvíz gerincvezeték Gravitációs		889,19	fm	B 400	1970	6 482 195	2015.09.01
602.	Árpád utca Szennyvíz gerincvezeték Gravitációs		293,3	fm	B 300	1970	1 492 897	2015.09.01
603.	Árpád utca Szennyvíz gerincvezeték Gravitációs		112,64	fm	B 400	1970	821 146	2015.09.01
604.	Árpád utca Szennyvíz gerincvezeték Gravitációs		200,68	fm	AC 300	1970	1 021 461	2015.09.01
605.	Attila utca Szennyvíz gerincvezeték Gravitációs		238,3	fm	KG-PVC 315	1993	6 792 503	2015.09.01
606.	Attila utca Szennyvíz gerincvezeték Gravitációs		114,13	fm	KG-PVC 200	1993	2 441 469	2015.09.01
607.	Attila utca Szennyvíz gerincvezeték Gravitációs		927,45	fm	KG-PVC 200	1993	19 840 010	2015.09.01
608.	Avar utca Szennyvíz gerincvezeték Gravitációs		102,67	fm	KG-PVC 200	1997	2 510 076	2015.09.01
609.	Barázda utca Szennyvíz gerincvezeték Gravitációs		28,77	fm	KG-PVC 200	1994	637 428	2015.09.01
610.	Barázda utca Szennyvíz gerincvezeték Gravitációs		7,02	fm	KG-PVC 200	1994	155 535	2015.09.01
611.	Barázda utca Szennyvíz gerincvezeték Gravitációs		296,82	fm	KG-PVC 200	1994	6 576 344	2015.09.01
612.	Bártfa utca Szennyvíz gerincvezeték Gravitációs		309,21	fm	KG-PVC 200	1993	6 614 620	2015.09.01
613.	Bártfa utca Szennyvíz gerincvezeték Gravitációs		117,28	fm	KG-PVC 200	1993	2 508 854	2015.09.01
614.	Bartók Béla utca Szennyvíz gerincvezeték Gravitációs		415,96	fm	KG-PVC 200	1994	9 216 010	2015.09.01
615.	Bartók Béla utca Szennyvíz gerincvezeték Gravitációs		110,97	fm	KG-PVC 200	1994	2 458 651	2015.09.01
616.	Bartók Béla utca Szennyvíz gerincvezeték Gravitációs		77,72	fm	KG-PVC 200	1994	1 721 964	2015.09.01
617.	Báthori utca Szennyvíz gerincvezeték Gravitációs		52,13	fm	KG-PVC 200	2005	1 593 093	2015.09.01
618.	Báthori utca Szennyvíz gerincvezeték Gravitációs		43,21	fm	AC 200	1973	264 100	2015.09.01
619.	Báthori utca Szennyvíz gerincvezeték Gravitációs		156,09	fm	B 300	1973	1 271 197	2015.09.01
620.	Bazsalikom utca Szennyvíz gerincvezeték Gravitációs		208,54	fm	AC 300	1983	3 821 287	2015.09.01
621.	Béke utca Szennyvíz gerincvezeték Gravitációs		232,76	fm	KG-PVC 200	2003	6 757 488	2015.09.01
622.	Béke utca Szennyvíz gerincvezeték Gravitációs		138,49	fm	KG-PVC 200	2003	4 020 642	2015.09.01
623.	Belső körút Szennyvíz gerincvezeték Gravitációs		166,45	fm	KG-PVC 200	1997	4 069 370	2015.09.01
624.	Belső körút Szennyvíz gerincvezeték Gravitációs		1368,62	fm	AC 400	1989	47 890 751	2015.09.01
625.	Benczúr tér Szennyvíz gerincvezeték Gravitációs		273,55	fm	B 300	1973	2 227 791	2015.09.01

Építmények
Szennyvíz-hálózat
Nyíregyháza

Sorsz.	Eszköz megnevezés	Helyrajzi szám	Mennyiség	M.e.	Anyag, műszaki jellemző	Üzembe- helyezés éve	Vagyonérték (Ft)	Átadás dátuma
626.	Benczúr tér Szennyvíz gerincvezeték Gravitációs		46,79	fm	AC 200	1973	285 980	2015.09.01
627.	Bercsényi utca Szennyvíz gerincvezeték Gravitációs		162,51	fm	B 300	1973	1 323 481	2015.09.01
628.	Berenát utca Szennyvíz gerincvezeték Gravitációs		383,55	fm	B 300	1975	3 904 539	2015.09.01
629.	Berenát utca Szennyvíz gerincvezeték Gravitációs		315,84	fm	AC 300	1975	3 215 251	2015.09.01
630.	Berenát utca Szennyvíz gerincvezeték Gravitációs		3,25	fm	AC 200	1975	24 830	2015.09.01
631.	Béri Balogh Ádám utca Szennyvíz gerincvezeték Gravitációs		38,77	fm	KG-PVC 200	1999	1 007 090	2015.09.01
632.	Béri Balogh Ádám utca Szennyvíz gerincvezeték Gravitációs		120,21	fm	KG-PVC 200	1999	3 122 575	2015.09.01
633.	Béri Balogh Ádám utca Szennyvíz gerincvezeték Gravitációs		87,18	fm	KG-PVC 200	1999	2 264 588	2015.09.01
634.	Béri Balogh Ádám utca Szennyvíz gerincvezeték Gravitációs		224,71	fm	KG-PVC 200	1999	5 837 067	2015.09.01
635.	Bessenyei tér Szennyvíz gerincvezeték Gravitációs		98,29	fm	AC 200	1973	600 748	2015.09.01
636.	Bessenyei tér Szennyvíz gerincvezeték Gravitációs		36,06	fm	B 200	1973	220 399	2015.09.01
637.	Bessenyei tér Szennyvíz gerincvezeték Gravitációs		2,43	fm	AC 200	1973	14 852	2015.09.01
638.	Bessenyei tér Szennyvíz gerincvezeték Gravitációs		41,19	fm	AC 200	1973	251 753	2015.09.01
639.	Bessenyei tér Szennyvíz gerincvezeték Gravitációs		31,16	fm	B 300	1973	253 767	2015.09.01
640.	Bessenyei tér Szennyvíz gerincvezeték Gravitációs		54,95	fm	AC 200	1973	335 854	2015.09.01
641.	Bessenyei tér Szennyvíz gerincvezeték Gravitációs		5,35	fm	AC 200	1973	32 699	2015.09.01
642.	Bessenyei tér Szennyvíz gerincvezeték Gravitációs		86,4	fm	AC 200	1973	528 077	2015.09.01
643.	Bethlen Gábor utca Szennyvíz gerincvezeték Gravitációs		198,84	fm	AC 300	1973	1 619 353	2015.09.01
644.	Bethlen Gábor utca Szennyvíz gerincvezeték Gravitációs		101,28	fm	AC 400	1973	1 181 330	2015.09.01
645.	Bethlen Gábor utca Szennyvíz gerincvezeték Gravitációs		38,51	fm	B 400	1973	449 181	2015.09.01
646.	Bethlen Gábor utca Szennyvíz gerincvezeték Gravitációs		19,12	fm	AC 200	1973	116 861	2015.09.01
647.	Bethlen Gábor utca Szennyvíz gerincvezeték Gravitációs		25,59	fm	AC 200	1973	156 406	2015.09.01
648.	Bethlen Gábor utca Szennyvíz gerincvezeték Gravitációs		97,07	fm	AC 300	1973	790 538	2015.09.01
649.	Bethlen Gábor utca Szennyvíz gerincvezeték Gravitációs		406,86	fm	B 300	1973	4 529 268	2015.09.01
650.	Bethlen Gábor utca Szennyvíz gerincvezeték Gravitációs		26,4	fm	KG-PVC 200	1989	484 070	2015.09.01

Építmények
Szennyvíz-hálózat
Nyíregyháza

Sorsz.	Eszköz megnevezés	Helyrajzi szám	Mennyiség	M.e.	Anyag, műszaki jellemző	Üzembe- helyezés éve	Vagyonérték (Ft)	Átadás dátuma
651.	Bethlen Gábor utca Szennyvíz gerincvezeték Gravitációs		8,19	fm	AC 200	1973	50 057	2015.09.01
652.	Bethlen Gábor utca Szennyvíz gerincvezeték Gravitációs		13,7	fm	AC 200	1973	83 734	2015.09.01
653.	Bethlen Gábor utca Szennyvíz gerincvezeték Gravitációs		22,25	fm	AC 200	1973	135 992	2015.09.01
654.	Bethlen Gábor utca Szennyvíz gerincvezeték Gravitációs		8,07	fm	AC 200	1973	49 324	2015.09.01
655.	Bethlen Gábor utca Szennyvíz gerincvezeték Gravitációs		126,88	fm	KG-PVC 315	1989	3 099 932	2015.09.01
656.	Bethlen Gábor utca Szennyvíz gerincvezeték Gravitációs		88,56	fm	B 300	1973	721 233	2015.09.01
657.	Blaha Lujza sétány Szennyvíz gerincvezeték Gravitációs		215,5	fm	B 300	1982	3 729 443	2015.09.01
658.	Bláthy Ottó utca Szennyvíz gerincvezeték Gravitációs		64,8	fm	KG-PVC 200	1995	1 485 216	2015.09.01
659.	Bóbita utca Szennyvíz gerincvezeték Gravitációs		112,53	fm	AC 300	1985	2 291 111	2015.09.01
660.	Bóbita utca Szennyvíz gerincvezeték Gravitációs		47,36	fm	AC 300	1985	964 250	2015.09.01
661.	Bóbita utca Szennyvíz gerincvezeték Gravitációs		27,48	fm	AC 300	1985	559 493	2015.09.01
662.	Bóbita utca Szennyvíz gerincvezeték Gravitációs		298,02	fm	AC 300	1985	6 067 687	2015.09.01
663.	Bóbita utca Szennyvíz gerincvezeték Gravitációs		93,78	fm	AC 300	1985	1 909 361	2015.09.01
664.	Bocskai utca Szennyvíz gerincvezeték Gravitációs		27,24	fm	KA 200	2008	986 251	2015.09.01
665.	Bocskai utca Szennyvíz gerincvezeték Gravitációs		78,76	fm	KG-PVC 200	2003	2 286 560	2015.09.01
666.	Bocskai utca Szennyvíz gerincvezeték Gravitációs		194,7	fm	KG-PVC 200	2006	6 098 783	2015.09.01
667.	Bocskai utca Szennyvíz gerincvezeték Gravitációs		288,9	fm	KG-PVC 315	1992	7 940 705	2015.09.01
668.	Bocskai utca Szennyvíz gerincvezeték Gravitációs		148,93	fm	AC 300	1975	1 516 107	2015.09.01
669.	Bocskai utca Szennyvíz gerincvezeték Gravitációs		52,21	fm	AC 200	1975	398 884	2015.09.01
670.	Bocskai utca Szennyvíz gerincvezeték Gravitációs		84,69	fm	B 300	1975	862 144	2015.09.01
671.	Bodrogi utca Szennyvíz gerincvezeték Gravitációs		442,39	fm	KG-PVC 200	2004	13 181 452	2015.09.01
672.	Bodrogi utca Szennyvíz gerincvezeték Gravitációs		457,96	fm	KG-PVC 200	2004	13 645 376	2015.09.01
673.	Boglárka utca Szennyvíz gerincvezeték Gravitációs		235,38	fm	KG-PVC 200	1993	5 035 249	2015.09.01
674.	Bognár utca Szennyvíz gerincvezeték Gravitációs		333,13	fm	KG-PVC 200	1990	6 362 783	2015.09.01
675.	Bólyai János tér Szennyvíz gerincvezeték Gravitációs		178,05	fm	KG-PVC 200	1993	3 808 846	2015.09.01

Építmények
Szennyvíz-hálózat
Nyíregyháza

Sorsz.	Eszköz megnevezés	Helyrajzi szám	Mennyiség	M.e.	Anyag, műszaki jellemző	Üzembe- helyezés éve	Vagyoneérték (Ft)	Átadás dátuma
676.	Borbála utca Szennyvíz gerincvezeték Gravitációs		196,85	fm	KG-PVC 200	1997	4 812 589	2015.09.01
677.	Botond utca Szennyvíz gerincvezeték Gravitációs		254,02	fm	B 200	1974	1 746 642	2015.09.01
678.	Bottyán János utca Szennyvíz gerincvezeték Gravitációs		400,06	fm	AC 200	1972	2 139 521	2015.09.01
679.	Búcsú utca Szennyvíz gerincvezeték Gravitációs		240,28	fm	KG-PVC 200	2004	7 159 383	2015.09.01
680.	Búcsú utca Szennyvíz gerincvezeték Gravitációs		245,63	fm	KG-PVC 200	2004	7 318 791	2015.09.01
681.	Búcsú utca Szennyvíz gerincvezeték Gravitációs		279,18	fm	KG-PVC 200	2004	8 318 447	2015.09.01
682.	Búcsú utca Szennyvíz gerincvezeték Gravitációs		227,53	fm	KG-PVC 200	2004	6 779 484	2015.09.01
683.	Budai Nagy Antal utca Szennyvíz gerincvezeték Gravitációs		30,16	fm	KG-PVC 200	1992	622 140	2015.09.01
684.	Budai Nagy Antal utca Szennyvíz gerincvezeték Gravitációs		102,13	fm	KG-PVC 200	1997	2 496 874	2015.09.01
685.	Budai Nagy Antal utca Szennyvíz gerincvezeték Gravitációs		37,02	fm	AC 300	1978	489 923	2015.09.01
686.	Budai Nagy Antal utca Szennyvíz gerincvezeték Gravitációs		236,92	fm	AC 300	1978	3 135 399	2015.09.01
687.	Budai Nagy Antal utca Szennyvíz gerincvezeték Gravitációs		61,32	fm	AC 300	1978	811 509	2015.09.01
688.	Bujtos utca Szennyvíz gerincvezeték Gravitációs		1173,33	fm	AC 400	1972	11 975 006	2015.09.01
689.	Bukarest utca Szennyvíz gerincvezeték Gravitációs		118,71	fm	B 200	1982	1 541 805	2015.09.01
690.	Bukarest utca Szennyvíz gerincvezeték Gravitációs		113,03	fm	B 300	1982	1 956 097	2015.09.01
691.	Bukarest utca Szennyvíz gerincvezeték Gravitációs		227,97	fm	B 300	1982	3 945 249	2015.09.01
692.	Bukarest utca Szennyvíz gerincvezeték Gravitációs		67,17	fm	AC 300	1982	1 162 444	2015.09.01
693.	Búvár utca Szennyvíz gerincvezeték Gravitációs		248,38	fm	KG-PVC 200	2004	7 400 730	2015.09.01
694.	Búvár utca Szennyvíz gerincvezeték Gravitációs		120,6	fm	KG-PVC 200	2004	3 593 398	2015.09.01
695.	Búvár utca Szennyvíz gerincvezeték Gravitációs		126	fm	KG-PVC 200	2004	3 754 296	2015.09.01
696.	Búza tér Szennyvíz gerincvezeték Gravitációs		65,03	fm	KG-PVC 200	2003	1 887 951	2015.09.01
697.	Búza tér Szennyvíz gerincvezeték Gravitációs		69,5	fm	B 200	1979	743 372	2015.09.01
698.	Búza tér Szennyvíz gerincvezeték Gravitációs		94,06	fm	B 200	1979	1 006 066	2015.09.01
699.	Búza tér Szennyvíz gerincvezeték Gravitációs		160,44	fm	B 200	1979	1 716 066	2015.09.01
700.	Búza tér Szennyvíz gerincvezeték Gravitációs		47,52	fm	KG-PVC 200	2005	1 452 211	2015.09.01

Építmények
Szennyvíz-hálózat
Nyíregyháza

Sorsz.	Eszköz megnevezés	Helyrajzi szám	Mennyiség	M.e.	Anyag, műszaki jellemző	Üzembe- helyezés éve	Vagyoneérték (Ft)	Átadás dátuma
701.	Búza tér Szennyvíz gerincvezeték Gravitációs		48,54	fm	B 300	1979	691 792	2015.09.01
702.	Búza utca Szennyvíz gerincvezeték Gravitációs		169,93	fm	B 300	1979	2 421 842	2015.09.01
703.	Búza utca Szennyvíz gerincvezeték Gravitációs		76,18	fm	AC 300	1979	1 085 717	2015.09.01
704.	Búza utca Szennyvíz gerincvezeték Gravitációs		7,41	fm	AC 200	1979	79 257	2015.09.01
705.	Cifra fasor Szennyvíz gerincvezeték Gravitációs		223,23	fm	KG-PVC 200	2004	6 651 361	2015.09.01
706.	Cifra fasor Szennyvíz gerincvezeték Gravitációs		165,15	fm	KG-PVC 200	2004	4 920 809	2015.09.01
707.	Cifra fasor Szennyvíz gerincvezeték Gravitációs		139,56	fm	KG-PVC 200	2004	4 158 330	2015.09.01
708.	Cimbalom utca Szennyvíz gerincvezeték Gravitációs		520,93	fm	KG-PVC 200	1994	11 541 725	2015.09.01
709.	Czelder Orbán utca Szennyvíz gerincvezeték Gravitációs		116,17	fm	KG-PVC 200	1999	3 017 632	2015.09.01
710.	Czóbel Minka utca Szennyvíz gerincvezeték Gravitációs		128,47	fm	KG-PVC 200	2000	3 435 288	2015.09.01
711.	Csaba utca Szennyvíz gerincvezeték Gravitációs		169,07	fm	KG-PVC 200	1993	3 616 745	2015.09.01
712.	Csaba utca Szennyvíz gerincvezeték Gravitációs		424,48	fm	KG-PVC 200	1993	9 080 476	2015.09.01
713.	Csaba utca Szennyvíz gerincvezeték Gravitációs		297,32	fm	KG-PVC 200	1993	6 360 269	2015.09.01
714.	Csabagyöngye utca Szennyvíz gerincvezeték Gravitációs		317,49	fm	KG-PVC 200	2004	9 459 932	2015.09.01
715.	Csabagyöngye utca Szennyvíz gerincvezeték Gravitációs		118,84	fm	KG-PVC 200	2004	3 540 957	2015.09.01
716.	Csabagyöngye utca Szennyvíz gerincvezeték Gravitációs		49,32	fm	KG-PVC 200	2004	1 469 539	2015.09.01
717.	Csabagyöngye utca Szennyvíz gerincvezeték Gravitációs		181,35	fm	KG-PVC 200	2004	5 403 505	2015.09.01
718.	Csabagyöngye utca Szennyvíz gerincvezeték Gravitációs		295,21	fm	KG-PVC 200	1993	6 315 132	2015.09.01
719.	Csabagyöngye utca Szennyvíz gerincvezeték Gravitációs		600,45	fm	KG-PVC 200	1993	12 844 826	2015.09.01
720.	Csáki István utca Szennyvíz gerincvezeték Gravitációs		207,15	fm	KG-PVC 200	1997	5 064 403	2015.09.01
721.	Család utca Szennyvíz gerincvezeték Gravitációs		640,01	fm	KG-PVC 200	2003	21 742 420	2015.09.01
722.	Család utca Szennyvíz gerincvezeték Gravitációs		671,53	fm	AC 500	1983	24 199 255	2015.09.01
723.	Család utca Szennyvíz gerincvezeték Gravitációs		116,66	fm	AC 500	1983	4 203 960	2015.09.01
724.	Család utca Szennyvíz gerincvezeték Gravitációs		48,06	fm	AC 500	1983	1 731 890	2015.09.01
725.	Család utca Szennyvíz gerincvezeték Gravitációs		123,31	fm	AC 500	1983	4 443 599	2015.09.01

Építmények
Szennyvíz-hálózat
Nyíregyháza

Sorsz.	Eszköz megnevezés	Helyrajzi szám	Mennyiség	M.e.	Anyag, műszaki jellemző	Üzembe- helyezés éve	Vagyonérték (Ft)	Átadás dátuma
726.	Család utca Szennyvíz gerincvezeték Gravitációs		76,94	fm	KG-PVC 200	1983	1 238 118	2015.09.01
727.	Család utca Szennyvíz gerincvezeték Gravitációs		21,83	fm	AC 200	1983	351 288	2015.09.01
728.	Család utca Szennyvíz gerincvezeték Gravitációs		81,87	fm	AC 300	1983	1 691 762	2015.09.01
729.	Család utca Szennyvíz gerincvezeték Gravitációs		421,79	fm	AC 300	1983	8 715 869	2015.09.01
730.	Család utca Szennyvíz gerincvezeték Gravitációs		140,16	fm	AC 500	1983	5 050 806	2015.09.01
731.	Csalitos utca Szennyvíz gerincvezeték Gravitációs		155,17	fm	KG-PVC 200	1993	3 319 397	2015.09.01
732.	Csaló köz Szennyvíz gerincvezeték Gravitációs		1279,64	fm	B 300	1972	11 618 715	2015.09.01
733.	Csaló köz Szennyvíz gerincvezeték Gravitációs		296,14	fm	AC 300	1972	2 110 294	2015.09.01
734.	Csaló köz Szennyvíz gerincvezeték Gravitációs		76,29	fm	AC 300	1972	543 643	2015.09.01
735.	Csaló köz Szennyvíz gerincvezeték Gravitációs		164,19	fm	B 600	1972	2 760 691	2015.09.01
736.	Csaló köz Szennyvíz gerincvezeték Gravitációs		124,56	fm	KG-PVC 315	1990	3 170 052	2015.09.01
737.	Csaló köz Szennyvíz gerincvezeték Gravitációs		41,08	fm	AC 200	1972	219 696	2015.09.01
738.	Csalogány köz Szennyvíz gerincvezeték Gravitációs		130,62	fm	KG-PVC 200	1993	2 794 223	2015.09.01
739.	Csalogány utca Szennyvíz gerincvezeték Gravitációs		317,14	fm	KG-PVC 200	1993	6 784 259	2015.09.01
740.	Csalogány utca Szennyvíz gerincvezeték Gravitációs		107,99	fm	KG-PVC 200	1993	2 310 122	2015.09.01
741.	Csap utca Szennyvíz gerincvezeték Gravitációs		40,61	fm	KG-PVC 200	2004	1 210 016	2015.09.01
742.	Csap utca Szennyvíz gerincvezeték Gravitációs		137,53	fm	KG-PVC 200	2004	4 097 844	2015.09.01
743.	Csap utca Szennyvíz gerincvezeték Gravitációs		688,87	fm	KG-PVC 200	2004	20 525 571	2015.09.01
744.	Csap utca Szennyvíz gerincvezeték Gravitációs		59,82	fm	KG-PVC 200	2004	1 782 397	2015.09.01
745.	Csárda utca Szennyvíz gerincvezeték Gravitációs		36,24	fm	KG-PVC 200	2003	1 052 120	2015.09.01
746.	Csárda utca Szennyvíz gerincvezeték Gravitációs		74,22	fm	KG-PVC 200	2003	2 154 755	2015.09.01
747.	Csárda utca Szennyvíz gerincvezeték Gravitációs		641,89	fm	KG-PVC 200	2003	18 635 350	2015.09.01
748.	Császy László utca Szennyvíz gerincvezeték Gravitációs		260,06	fm	KG-PVC 200	1993	5 563 204	2015.09.01
749.	Csemete köz Szennyvíz gerincvezeték Gravitációs		174,25	fm	KG-PVC 200	2003	5 058 826	2015.09.01
750.	Csemete utca Szennyvíz gerincvezeték Gravitációs		109,2	fm	KG-PVC 200	2006	3 420 581	2015.09.01

Építmények
Szennyvíz-hálózat
Nyíregyháza

Sorsz.	Eszköz megnevezés	Helyrajzi szám	Mennyiség	M.e.	Anyag, műszaki jellemző	Üzembe- helyezés éve	Vagyonérték (Ft)	Átadás dátuma
751.	Csengő köz Szennyvíz gerincvezeték Gravitációs		103,3	fm	KG-PVC 200	2004	3 077 927	2015.09.01
752.	Csengő utca Szennyvíz gerincvezeték Gravitációs		339,34	fm	KG-PVC 200	2004	10 110 975	2015.09.01
753.	Csermely köz Szennyvíz gerincvezeték Gravitációs		83,18	fm	KG-PVC 200	1993	1 779 387	2015.09.01
754.	Csermely köz Szennyvíz gerincvezeték Gravitációs		58,18	fm	KG-PVC 200	1993	1 244 587	2015.09.01
755.	Csermely köz Szennyvíz gerincvezeték Gravitációs		157,26	fm	KG-PVC 200	1993	3 364 106	2015.09.01
756.	Csermely utca Szennyvíz gerincvezeték Gravitációs		570,77	fm	KG-PVC 200	1993	12 209 912	2015.09.01
757.	Csillag köz Szennyvíz gerincvezeték Gravitációs		122,34	fm	KG-PVC 200	1989	2 243 226	2015.09.01
758.	Csillag utca Szennyvíz gerincvezeték Gravitációs		463,72	fm	KG-PVC 200	1989	8 502 770	2015.09.01
759.	Csillag utca Szennyvíz gerincvezeték Gravitációs		305,26	fm	AC 300	1981	4 972 075	2015.09.01
760.	Csipke utca Szennyvíz gerincvezeték Gravitációs		31,83	fm	KG-PVC 200	1990	607 953	2015.09.01
761.	Csipke utca Szennyvíz gerincvezeték Gravitációs		90,24	fm	KG-PVC 200	1990	1 723 584	2015.09.01
762.	Csipke utca Szennyvíz gerincvezeték Gravitációs		50,94	fm	AC 200	1980	583 772	2015.09.01
763.	Csipke utca Szennyvíz gerincvezeték Gravitációs		120,57	fm	KG-PVC 200	1990	2 302 887	2015.09.01
764.	Csipke utca Szennyvíz gerincvezeték Gravitációs		35,72	fm	KG-PVC 200	1990	682 252	2015.09.01
765.	Csobolyó utca Szennyvíz gerincvezeték Gravitációs		84,38	fm	KG-PVC 200	1993	1 805 057	2015.09.01
766.	Csobolyó utca Szennyvíz gerincvezeték Gravitációs		412,25	fm	KG-PVC 200	1993	8 818 852	2015.09.01
767.	Csónak utca Szennyvíz gerincvezeték Gravitációs		44,45	fm	KG-PVC 200	1997	1 086 714	2015.09.01
768.	Csónak utca Szennyvíz gerincvezeték Gravitációs		19,44	fm	KG-PVC 200	1997	475 269	2015.09.01
769.	Csonkás utca Szennyvíz gerincvezeték Gravitációs		857,14	fm	KG-PVC 200	2004	25 539 343	2015.09.01
770.	Csósz utca Szennyvíz gerincvezeték Gravitációs		356,78	fm	KG-PVC 200	1993	7 632 238	2015.09.01
771.	Csurgó utca Szennyvíz gerincvezeték Gravitációs		283,44	fm	KG-PVC 200	2004	8 445 378	2015.09.01
772.	Dália utca Szennyvíz gerincvezeték Gravitációs		215,49	fm	AC 300	1976	2 413 057	2015.09.01
773.	Dália utca Szennyvíz gerincvezeték Gravitációs		5,52	fm	AC 200	1976	46 390	2015.09.01
774.	Dália utca Szennyvíz gerincvezeték Gravitációs		185,42	fm	AC 300	1976	2 076 333	2015.09.01
775.	Damjanich utca Szennyvíz gerincvezeték Gravitációs		120,65	fm	B 300	1970	614 109	2015.09.01

Építmények
Szennyvíz-hálózat
Nyíregyháza

Sorsz.	Eszköz megnevezés	Helyrajzi szám	Mennyiség	M.e.	Anyag, műszaki jellemző	Üzembe- helyezés éve	Vagyonérték (Ft)	Átadás dátuma
776.	Damjanich utca Szennyvíz gerincvezeték Gravitációs		81,33	fm	B 300	1970	413 970	2015.09.01
777.	Damjanich utca Szennyvíz gerincvezeték Gravitációs		95,98	fm	B 300	1970	488 538	2015.09.01
778.	Damjanich utca Szennyvíz gerincvezeték Gravitációs		52,13	fm	B 300	1970	265 342	2015.09.01
779.	Darvas József utca Szennyvíz gerincvezeték Gravitációs		361,01	fm	KG-PVC 200	1989	6 619 479	2015.09.01
780.	Deák Ferenc utca (Oros) Szennyvíz gerincvezeték Gravitációs		135,82	fm	KG-PVC 200	2004	4 046 893	2015.09.01
781.	Deák Ferenc utca (Oros) Szennyvíz gerincvezeték Gravitációs		439,25	fm	KG-PVC 200	2004	13 087 893	2015.09.01
782.	Deák Ferenc utca (Oros) Szennyvíz gerincvezeték Gravitációs		231,94	fm	KG-PVC 200	2004	6 910 884	2015.09.01
783.	Deák Ferenc utca (Oros) Szennyvíz gerincvezeték Gravitációs		469,58	fm	KG-PVC 200	2004	13 991 606	2015.09.01
784.	Deák Ferenc utca (Oros) Szennyvíz gerincvezeték Gravitációs		489,64	fm	KG-PVC 200	2004	14 589 313	2015.09.01
785.	Debreceni utca Szennyvíz gerincvezeték Gravitációs		629,27	fm	KG-PVC 200	1998	15 865 155	2015.09.01
786.	Debreceni utca Szennyvíz gerincvezeték Gravitációs		637,86	fm	KG-PVC 200	2003	18 518 352	2015.09.01
787.	Debreceni utca Szennyvíz gerincvezeték Gravitációs		76,89	fm	KG-PVC 200	2003	2 232 270	2015.09.01
788.	Debreceni utca Szennyvíz gerincvezeték Gravitációs		858,7	fm	KG-PVC 400	1998	38 935 175	2015.09.01
789.	Debreceni utca Szennyvíz gerincvezeték Gravitációs		375,4	fm	KG-PVC 200	1992	7 743 751	2015.09.01
790.	Debreceni utca Szennyvíz gerincvezeték Gravitációs		282,59	fm	B 300	1987	6 328 886	2015.09.01
791.	Debreceni utca Szennyvíz gerincvezeték Gravitációs		77,16	fm	KG-PVC 200	1992	1 591 656	2015.09.01
792.	Debreceni utca Szennyvíz gerincvezeték Gravitációs		448,33	fm	KG-PVC 200	1992	9 248 151	2015.09.01
793.	Debreceni utca Szennyvíz gerincvezeték Gravitációs		63,33	fm	KG-PVC 200	1992	1 306 371	2015.09.01
794.	Délibáb utca Szennyvíz gerincvezeték Gravitációs		217,51	fm	KG-PVC 200	2003	6 314 750	2015.09.01
795.	Delicsesz utca Szennyvíz gerincvezeték Gravitációs		119,44	fm	KG-PVC 200	1993	2 555 060	2015.09.01
796.	Déri Miksa utca Szennyvíz gerincvezeték Gravitációs		25,99	fm	KG-PVC 200	1993	555 978	2015.09.01
797.	Déri Miksa utca Szennyvíz gerincvezeték Gravitációs		122,75	fm	KG-PVC 200	1993	2 625 868	2015.09.01
798.	Derkovits Gyula utca Szennyvíz gerincvezeték Gravitációs		283	fm	B 300	1988	6 626 162	2015.09.01
799.	Derkovits Gyula utca Szennyvíz gerincvezeték Gravitációs		701,21	fm	B 400	1988	23 514 376	2015.09.01
800.	Derkovits Gyula utca Szennyvíz gerincvezeték Gravitációs		56,78	fm	KG-PVC 200	1993	1 214 638	2015.09.01

Építmények
Szennyvíz-hálózat
Nyíregyháza

Sorsz.	Eszköz megnevezés	Helyrajzi szám	Mennyiség	M.e.	Anyag, műszaki jellemző	Üzembe- helyezés éve	Vagyonérték (Ft)	Átadás dátuma
801.	Derkovits Gyula utca Szennyvíz gerincvezeték Gravitációs		170,46	fm	KG-PVC 315	1993	4 858 792	2015.09.01
802.	Derkovits Gyula utca Szennyvíz gerincvezeték Gravitációs		263,61	fm	KG-PVC 200	1993	5 639 145	2015.09.01
803.	Derkovits Gyula utca Szennyvíz gerincvezeték Gravitációs		285,45	fm	KG-PVC 200	1993	6 106 346	2015.09.01
804.	Derkovits Gyula utca Szennyvíz gerincvezeték Gravitációs		10,75	fm	AC 600	1988	593 895	2015.09.01
805.	Derű utca Szennyvíz gerincvezeték Gravitációs		255,51	fm	KG-PVC 200	1993	5 465 870	2015.09.01
806.	Derűs utca Szennyvíz gerincvezeték Gravitációs		293,67	fm	KG-PVC 200	2004	8 750 191	2015.09.01
807.	Diák utca Szennyvíz gerincvezeték Gravitációs		22,33	fm	KG-PVC 200	2004	665 345	2015.09.01
808.	Diák utca Szennyvíz gerincvezeték Gravitációs		121,52	fm	KG-PVC 200	2004	3 620 810	2015.09.01
809.	Diák utca Szennyvíz gerincvezeték Gravitációs		317,36	fm	KG-PVC 200	2004	9 456 059	2015.09.01
810.	Diák utca Szennyvíz gerincvezeték Gravitációs		559,67	fm	KG-PVC 200	2004	16 675 927	2015.09.01
811.	Diák utca Szennyvíz gerincvezeték Gravitációs		852,8	fm	KG-PVC 200	2004	25 410 029	2015.09.01
812.	Dobó utca Szennyvíz gerincvezeték Gravitációs		303,49	fm	KG-PVC 200	1992	6 260 392	2015.09.01
813.	Dobos András utca Szennyvíz gerincvezeték Gravitációs		128,56	fm	KG-PVC 200	1999	3 339 475	2015.09.01
814.	Dobos András utca Szennyvíz gerincvezeték Gravitációs		46,02	fm	KG-PVC 200	1999	1 195 416	2015.09.01
815.	Dobsina utca Szennyvíz gerincvezeték Gravitációs		184,83	fm	KG-PVC 200	1993	3 953 883	2015.09.01
816.	Dohány utca Szennyvíz gerincvezeték Gravitációs		236,05	fm	KG-PVC 315	1997	7 689 565	2015.09.01
817.	Dohány utca Szennyvíz gerincvezeték Gravitációs		196,14	fm	KG-PVC 200	1997	4 795 231	2015.09.01
818.	Dohány utca Szennyvíz gerincvezeték Gravitációs		107,05	fm	KG-PVC 200	1997	2 617 158	2015.09.01
819.	Dózsa György utca Szennyvíz gerincvezeték Gravitációs		87,43	fm	KG-PVC 200	1997	2 137 489	2015.09.01
820.	Dózsa György utca Szennyvíz gerincvezeték Gravitációs		237,19	fm	B 200	1972	1 268 492	2015.09.01
821.	Dózsa György utca Szennyvíz gerincvezeték Gravitációs		204,53	fm	KA 300	2008	9 656 679	2015.09.01
822.	Dózsa György utca Szennyvíz gerincvezeték Gravitációs		77,43	fm	KA 200	2008	2 803 431	2015.09.01
823.	Dózsa György utca Szennyvíz gerincvezeték Gravitációs		90,34	fm	KA 200	2008	3 270 850	2015.09.01
824.	Dózsa György utca Szennyvíz gerincvezeték Gravitációs		126,18	fm	B 200	1972	674 811	2015.09.01
825.	Dózsa György utca Szennyvíz gerincvezeték Gravitációs		85,32	fm	KG-PVC 200	1997	2 085 903	2015.09.01

Építmények
Szennyvíz-hálózat
Nyíregyháza

Sorsz.	Eszköz megnevezés	Helyrajzi szám	Mennyiség	M.e.	Anyag, műszaki jellemző	Üzembe- helyezés éve	Vagyoneérték (Ft)	Átadás dátuma
826.	Dózsa György utca Szennyvíz gerincvezeték Gravitációs		20,99	fm	KG-PVC 200	1997	513 164	2015.09.01
827.	Dugonics köz Szennyvíz gerincvezeték Gravitációs		282,86	fm	KG-PVC 200	1993	6 050 941	2015.09.01
828.	Dugonics utca Szennyvíz gerincvezeték Gravitációs		119,8	fm	B 400	1987	3 842 705	2015.09.01
829.	Dugonics utca Szennyvíz gerincvezeték Gravitációs		435,39	fm	B 300	1987	9 750 994	2015.09.01
830.	Dugonics utca Szennyvíz gerincvezeték Gravitációs		345,53	fm	AC 300	1987	7 738 490	2015.09.01
831.	Egres köz Szennyvíz gerincvezeték Gravitációs		276,53	fm	KG-PVC 200	1993	5 915 530	2015.09.01
832.	Egyház utca Szennyvíz gerincvezeték Gravitációs		224,21	fm	AC 300	1985	4 564 916	2015.09.01
833.	Egyház utca Szennyvíz gerincvezeték Gravitációs		25,43	fm	KG-PVC 200	2005	777 141	2015.09.01
834.	Élet utca Szennyvíz gerincvezeték Gravitációs		234,95	fm	KG-PVC 200	1993	5 026 050	2015.09.01
835.	Élet utca Szennyvíz gerincvezeték Gravitációs		460,75	fm	KG-PVC 200	1993	9 856 364	2015.09.01
836.	Élményfürdő Szennyvíz gerincvezeték Gravitációs		42,97	fm	KG-PVC 200	2005	1 313 163	2015.09.01
837.	Előd utca Szennyvíz gerincvezeték Gravitációs		219,57	fm	KG-PVC 200	1993	4 697 041	2015.09.01
838.	Előd utca Szennyvíz gerincvezeték Gravitációs		243,3	fm	KG-PVC 200	1993	5 204 674	2015.09.01
839.	Előd utca Szennyvíz gerincvezeték Gravitációs		111,26	fm	KG-PVC 200	1993	2 380 074	2015.09.01
840.	Előd utca Szennyvíz gerincvezeték Gravitációs		107	fm	KG-PVC 200	1993	2 288 944	2015.09.01
841.	Előd utca Szennyvíz gerincvezeték Gravitációs		102,43	fm	KG-PVC 315	1993	2 919 665	2015.09.01
842.	Elsőházhely utca Szennyvíz gerincvezeték Gravitációs		162,34	fm	KG-PVC 200	2003	4 713 055	2015.09.01
843.	Elsőházhely utca Szennyvíz gerincvezeték Gravitációs		113,05	fm	KG-PVC 200	2003	3 282 068	2015.09.01
844.	Elsőházhely utca Szennyvíz gerincvezeték Gravitációs		93,65	fm	KG-PVC 200	2003	2 718 847	2015.09.01
845.	Emlék utca Szennyvíz gerincvezeték Gravitációs		346,09	fm	KG-PVC 200	2004	10 312 098	2015.09.01
846.	Eötvös utca Szennyvíz gerincvezeték Gravitációs		268,36	fm	KG-PVC 315	1992	7 376 143	2015.09.01
847.	Eötvös utca Szennyvíz gerincvezeték Gravitációs		21,1	fm	AC 300	1973	171 838	2015.09.01
848.	Eötvös utca Szennyvíz gerincvezeték Gravitációs		159,55	fm	KG-PVC 500	1992	7 633 510	2015.09.01
849.	Eperjes utca Szennyvíz gerincvezeték Gravitációs		157,54	fm	AC 300	1974	1 443 381	2015.09.01
850.	Eperjes utca Szennyvíz gerincvezeték Gravitációs		121,92	fm	AC 600	1974	2 635 667	2015.09.01

Építmények
Szennyvíz-hálózat
Nyíregyháza

Sorsz.	Eszköz megnevezés	Helyrajzi szám	Mennyiség	M.e.	Anyag, műszaki jellemző	Üzembe- helyezés éve	Vagyonérték (Ft)	Átadás dátuma
851.	Eperjes utca Szennyvíz gerincvezeték Gravitációs		128,6	fm	B 300	1974	1 178 233	2015.09.01
852.	Eperjes utca Szennyvíz gerincvezeték Gravitációs		133,27	fm	B 300	1974	1 221 020	2015.09.01
853.	Eperjes utca Szennyvíz gerincvezeték Gravitációs		246,91	fm	AC 200	1974	1 697 753	2015.09.01
854.	Epreskert utca Szennyvíz gerincvezeték Gravitációs		331,37	fm	KG-PVC 200	1992	6 835 500	2015.09.01
855.	Ér utca Szennyvíz gerincvezeték Gravitációs		122,49	fm	AC 300	1992	3 366 760	2015.09.01
856.	Ér utca Szennyvíz gerincvezeték Gravitációs		17,94	fm	KG-PVC 200	1992	370 066	2015.09.01
857.	Ér utca Szennyvíz gerincvezeték Gravitációs		167,62	fm	KG-PVC 200	1992	3 457 665	2015.09.01
858.	Erdész utca Szennyvíz gerincvezeték Gravitációs		152,43	fm	KG-PVC 200	1997	3 726 609	2015.09.01
859.	Erdő sor Szennyvíz gerincvezeték Gravitációs		308,38	fm	B 400	1971	2 697 708	2015.09.01
860.	Erdő sor Szennyvíz gerincvezeték Gravitációs		116,24	fm	AC 300	1971	709 994	2015.09.01
861.	Erdő sor Szennyvíz gerincvezeték Gravitációs		261,56	fm	AC 400	1971	2 288 127	2015.09.01
862.	Erdőalja utca Szennyvíz gerincvezeték Gravitációs		81,22	fm	KG-PVC 200	1997	1 985 667	2015.09.01
863.	Erdőalja utca Szennyvíz gerincvezeték Gravitációs		79,12	fm	KG-PVC 200	1997	1 934 326	2015.09.01
864.	Erdőalja utca Szennyvíz gerincvezeték Gravitációs		333,55	fm	KG-PVC 200	1997	8 154 630	2015.09.01
865.	Erika utca Szennyvíz gerincvezeték Gravitációs		173,41	fm	KG-PVC 200	1997	4 239 528	2015.09.01
866.	Erkel Ferenc utca Szennyvíz gerincvezeték Gravitációs		105	fm	KG-PVC 200	1993	2 246 160	2015.09.01
867.	Északi körút Szennyvíz gerincvezeték Gravitációs		151,74	fm	B 400	1971	1 327 422	2015.09.01
868.	Északi körút Szennyvíz gerincvezeték Gravitációs		22,25	fm	B 200	1971	101 994	2015.09.01
869.	Északi körút Szennyvíz gerincvezeték Gravitációs		445,94	fm	B 400	1971	3 901 083	2015.09.01
870.	Esze Tamás utca Szennyvíz gerincvezeték Gravitációs		312,23	fm	AC 300	1978	4 132 052	2015.09.01
871.	Etel köz Szennyvíz gerincvezeték Gravitációs		149,64	fm	B 300	1974	1 371 002	2015.09.01
872.	Etel köz Szennyvíz gerincvezeték Gravitációs		108,88	fm	AC 200	1974	748 659	2015.09.01
873.	Etel köz Szennyvíz gerincvezeték Gravitációs		63,61	fm	AC 200	1974	437 382	2015.09.01
874.	Fábián Zoltán utca Szennyvíz gerincvezeték Gravitációs		421,63	fm	KG-PVC 200	1989	7 731 008	2015.09.01
875.	Fácán utca Szennyvíz gerincvezeték Gravitációs		625,11	fm	KG-PVC 200	1993	13 372 353	2015.09.01

Építmények
Szennyvíz-hálózat
Nyíregyháza

Sorsz.	Eszköz megnevezés	Helyrajzi szám	Mennyiség	M.e.	Anyag, műszaki jellemző	Üzembe- helyezés éve	Vagyonérték (Ft)	Átadás dátuma
876.	Fácán utca Szennyvíz gerincvezeték Gravitációs		340,17	fm	KG-PVC 200	1993	7 276 917	2015.09.01
877.	Farkas utca Szennyvíz gerincvezeték Gravitációs		246,27	fm	KG-PVC 200	1997	6 020 809	2015.09.01
878.	Fáy András utca Szennyvíz gerincvezeték Gravitációs		177,05	fm	AC 200	1983	2 434 792	2015.09.01
879.	Fazekas János tér Szennyvíz gerincvezeték Gravitációs		154,78	fm	KG-PVC 200	1992	3 192 802	2015.09.01
880.	Fazekas János tér Szennyvíz gerincvezeték Gravitációs		81,17	fm	AC 300	1983	1 487 359	2015.09.01
881.	Fazekas János tér Szennyvíz gerincvezeték Gravitációs		134,86	fm	AC 300	1983	2 471 175	2015.09.01
882.	Fazekas János tér Szennyvíz gerincvezeték Gravitációs		111	fm	AC 300	1983	2 033 964	2015.09.01
883.	Fazekas János tér Szennyvíz gerincvezeték Gravitációs		108,17	fm	AC 300	1983	1 982 107	2015.09.01
884.	Fazekas János tér Szennyvíz gerincvezeték Gravitációs		115,77	fm	AC 300	1983	2 121 369	2015.09.01
885.	Fazekas János tér Szennyvíz gerincvezeték Gravitációs		145,32	fm	AC 300	1983	2 662 844	2015.09.01
886.	Fazekas János tér Szennyvíz gerincvezeték Gravitációs		106,19	fm	AC 300	1983	1 945 826	2015.09.01
887.	Fazekas János tér Szennyvíz gerincvezeték Gravitációs		122,17	fm	AC 300	1983	2 238 643	2015.09.01
888.	Fazekas János tér Szennyvíz gerincvezeték Gravitációs		172,85	fm	AC 300	1983	3 167 303	2015.09.01
889.	Fazekas János tér Szennyvíz gerincvezeték Gravitációs		98,93	fm	AC 300	1983	1 812 793	2015.09.01
890.	Fazekas János tér Szennyvíz gerincvezeték Gravitációs		7,83	fm	AC 300	1983	143 477	2015.09.01
891.	Fazekas János tér Szennyvíz gerincvezeték Gravitációs		124,18	fm	AC 300	1983	2 275 474	2015.09.01
892.	Fazekas János tér Szennyvíz gerincvezeték Gravitációs		247,88	fm	AC 300	1983	4 542 153	2015.09.01
893.	Fehér Gábor utca Szennyvíz gerincvezeték Gravitációs		93,64	fm	KG-PVC 200	1993	2 003 147	2015.09.01
894.	Fehér Gábor utca Szennyvíz gerincvezeték Gravitációs		68,63	fm	KG-PVC 200	1993	1 468 133	2015.09.01
895.	Fehér Gábor utca Szennyvíz gerincvezeték Gravitációs		59,79	fm	KG-PVC 200	1993	1 279 028	2015.09.01
896.	Fejedelem utca Szennyvíz gerincvezeték Gravitációs		314,83	fm	KG-PVC 315	1993	8 973 914	2015.09.01
897.	Felsőóskút Szennyvíz gerincvezeték Gravitációs		168,53	fm	KG-PVC 200	2007	5 407 791	2015.09.01
898.	Fényes utca Szennyvíz gerincvezeték Gravitációs		230,04	fm	KG-PVC 200	2004	6 854 272	2015.09.01
899.	Ferenc körút Szennyvíz gerincvezeték Gravitációs		116,61	fm	B 300	1971	712 254	2015.09.01
900.	Ferenc körút Szennyvíz gerincvezeték Gravitációs		473,64	fm	B 400	1971	4 143 403	2015.09.01

Építmények
Szennyvíz-hálózat
Nyíregyháza

Sorsz.	Eszköz megnevezés	Helyrajzi szám	Mennyiség	M.e.	Anyag, műszaki jellemző	Üzembe- helyezés éve	Vagyonérték (Ft)	Átadás dátuma
901.	Ferenc körút Szennyvíz gerincvezeték Gravitációs		128,19	fm	B 200	1971	587 623	2015.09.01
902.	Ferenc körút Szennyvíz gerincvezeték Gravitációs		83,16	fm	B 300	1971	507 941	2015.09.01
903.	Ferenc körút Szennyvíz gerincvezeték Gravitációs		78,55	fm	KG-PVC 200	1971	360 073	2015.09.01
904.	Ferenc körút Szennyvíz gerincvezeték Gravitációs		44,36	fm	B 300	1971	270 951	2015.09.01
905.	Fészek utca Szennyvíz gerincvezeték Gravitációs		300,36	fm	KG-PVC 200	1992	6 195 826	2015.09.01
906.	Fészek utca Szennyvíz gerincvezeték Gravitációs		167,12	fm	AC 300	1983	3 062 307	2015.09.01
907.	Fészek utca Szennyvíz gerincvezeték Gravitációs		91,83	fm	AC 200	1983	1 262 846	2015.09.01
908.	Fészek utca Szennyvíz gerincvezeték Gravitációs		404,94	fm	AC 300	1983	7 420 121	2015.09.01
909.	Folyóka utca Szennyvíz gerincvezeték Gravitációs		453,7	fm	KG-PVC 200	2003	13 171 818	2015.09.01
910.	Fonó utca Szennyvíz gerincvezeték Gravitációs		195,88	fm	KG-PVC 200	2003	5 686 788	2015.09.01
911.	Fonó utca Szennyvíz gerincvezeték Gravitációs		116,93	fm	KG-PVC 200	2003	3 394 712	2015.09.01
912.	Forgó utca Szennyvíz gerincvezeték Gravitációs		75,34	fm	KG-PVC 200	1995	1 726 793	2015.09.01
913.	Forgó utca Szennyvíz gerincvezeték Gravitációs		29,05	fm	AC 200	1982	377 301	2015.09.01
914.	Forgó utca Szennyvíz gerincvezeték Gravitációs		47,99	fm	KG-PVC 200	2003	1 393 246	2015.09.01
915.	Fő utca Szennyvíz gerincvezeték Gravitációs		265,41	fm	KG-PVC 200	2004	7 908 156	2015.09.01
916.	Fő utca Szennyvíz gerincvezeték Gravitációs		93,06	fm	KG-PVC 200	2004	2 772 816	2015.09.01
917.	Fő utca Szennyvíz gerincvezeték Gravitációs		629,07	fm	KG-PVC 200	2004	18 743 770	2015.09.01
918.	Fő utca Szennyvíz gerincvezeték Gravitációs		118,07	fm	KG-PVC 200	2004	3 518 014	2015.09.01
919.	Fő utca Szennyvíz gerincvezeték Gravitációs		687,01	fm	KG-PVC 200	2004	20 470 150	2015.09.01
920.	Fő utca Szennyvíz gerincvezeték Gravitációs		21,4	fm	KG-PVC 200	2004	637 634	2015.09.01
921.	Földi utca Szennyvíz gerincvezeték Gravitációs		124,63	fm	KG-PVC 200	2005	3 808 693	2015.09.01
922.	Földi utca Szennyvíz gerincvezeték Gravitációs		117,77	fm	KG-PVC 200	2005	3 599 051	2015.09.01
923.	Friss utca Szennyvíz gerincvezeték Gravitációs		261,06	fm	KG-PVC 200	2003	7 579 094	2015.09.01
924.	Friss utca Szennyvíz gerincvezeték Gravitációs		37,72	fm	KG-PVC 200	2003	1 095 087	2015.09.01
925.	Friss utca Szennyvíz gerincvezeték Gravitációs		554,2	fm	KG-PVC 200	1993	11 855 446	2015.09.01

Építmények
Szennyvíz-hálózat
Nyíregyháza

Sorsz.	Eszköz megnevezés	Helyrajzi szám	Mennyiség	M.e.	Anyag, műszaki jellemző	Üzembe- helyezés éve	Vagyonérték (Ft)	Átadás dátuma
926.	Furmint utca Szennyvíz gerincvezeték Gravitációs		230,19	fm	KG-PVC 200	2004	6 858 741	2015.09.01
927.	Furulya utca Szennyvíz gerincvezeték Gravitációs		193,98	fm	KG-PVC 200	1994	4 297 821	2015.09.01
928.	Futó utca Szennyvíz gerincvezeték Gravitációs		162,61	fm	KG-PVC 200	2003	4 720 894	2015.09.01
929.	Futó utca Szennyvíz gerincvezeték Gravitációs		44,79	fm	KG-PVC 200	2003	1 300 343	2015.09.01
930.	Futó utca Szennyvíz gerincvezeték Gravitációs		35,72	fm	KG-PVC 200	2003	1 037 023	2015.09.01
931.	Futó utca Szennyvíz gerincvezeték Gravitációs		264,66	fm	KG-PVC 200	2003	7 683 609	2015.09.01
932.	Fürdő utca Szennyvíz gerincvezeték Gravitációs		589,65	fm	KG-PVC 200	1997	14 415 763	2015.09.01
933.	Fürdő utca Szennyvíz gerincvezeték Gravitációs		254,12	fm	AC 300	1975	2 586 942	2015.09.01
934.	Fürdő utca Szennyvíz gerincvezeték Gravitációs		428,39	fm	KG-PVC 315	1997	13 955 233	2015.09.01
935.	Fürdő utca Szennyvíz gerincvezeték Gravitációs		191,58	fm	KG-PVC 200	1997	4 683 748	2015.09.01
936.	Fürj utca Szennyvíz gerincvezeték Gravitációs		44,35	fm	AC 200	1987	745 435	2015.09.01
937.	Fürj utca Szennyvíz gerincvezeték Gravitációs		351,96	fm	AC 200	1987	5 915 744	2015.09.01
938.	Fürj utca Szennyvíz gerincvezeték Gravitációs		24,09	fm	KG-PVC 200	1991	478 524	2015.09.01
939.	Fürj utca Szennyvíz gerincvezeték Gravitációs		38,26	fm	KG-PVC 200	1991	759 997	2015.09.01
940.	Fürj utca Szennyvíz gerincvezeték Gravitációs		152,17	fm	AC 300	1987	3 407 999	2015.09.01
941.	Gábor Áron utca Szennyvíz gerincvezeték Gravitációs		186,87	fm	KG-PVC 200	2003	5 425 210	2015.09.01
942.	Gábor Béla köz Szennyvíz gerincvezeték Gravitációs		157,24	fm	AC 600	1974	3 399 214	2015.09.01
943.	Gábor Béla köz Szennyvíz gerincvezeték Gravitációs		377,11	fm	B 300	1974	3 455 082	2015.09.01
944.	Gábor Béla köz Szennyvíz gerincvezeték Gravitációs		128,06	fm	B 300	1974	1 173 286	2015.09.01
945.	Gábor Béla köz Szennyvíz gerincvezeték Gravitációs		121,37	fm	B 300	1974	1 111 992	2015.09.01
946.	Gábor Béla utca Szennyvíz gerincvezeték Gravitációs		111,22	fm	AC 300	1974	1 018 998	2015.09.01
947.	Gábor Béla utca Szennyvíz gerincvezeték Gravitációs		269,23	fm	AC 400	1974	3 532 836	2015.09.01
948.	Gábor Béla utca Szennyvíz gerincvezeték Gravitációs		224,63	fm	B 600	1974	4 856 051	2015.09.01
949.	Gábor Béla utca Szennyvíz gerincvezeték Gravitációs		30,26	fm	AC 300	1974	277 242	2015.09.01
950.	Gábor Béla utca Szennyvíz gerincvezeték Gravitációs		75,07	fm	KG-PVC 200	1989	1 376 484	2015.09.01

Építmények
Szennyvíz-hálózat
Nyíregyháza

Sorsz.	Eszköz megnevezés	Helyrajzi szám	Mennyiség	M.e.	Anyag, műszaki jellemző	Üzembe- helyezés éve	Vagyonérték (Ft)	Átadás dátuma
951.	Gál Ambrus utca Szennyvíz gerincvezeték Gravitációs		107,86	fm	KG-PVC 200	1999	2 801 771	2015.09.01
952.	Galamb utca Szennyvíz gerincvezeték Gravitációs		38,24	fm	KG-PVC 200	1997	934 892	2015.09.01
953.	Galamb utca Szennyvíz gerincvezeték Gravitációs		41,51	fm	AC 300	1970	211 286	2015.09.01
954.	Galamb utca Szennyvíz gerincvezeték Gravitációs		112	fm	B 300	1970	570 080	2015.09.01
955.	Gárdonyi Géza utca Szennyvíz gerincvezeték Gravitációs		49,44	fm	KG-PVC 200	2003	1 679 576	2015.09.01
956.	Garibaldi utca Szennyvíz gerincvezeték Gravitációs		267,57	fm	B 400	1973	3 120 936	2015.09.01
957.	Garibaldi utca Szennyvíz gerincvezeték Gravitációs		106,51	fm	B 300	1973	867 417	2015.09.01
958.	Garibaldi utca Szennyvíz gerincvezeték Gravitációs		129,84	fm	AC 200	1973	793 582	2015.09.01
959.	Gém utca Szennyvíz gerincvezeték Gravitációs		303,36	fm	B 400	1970	2 211 494	2015.09.01
960.	Gém utca Szennyvíz gerincvezeték Gravitációs		262,08	fm	KG-PVC 200	1994	5 806 644	2015.09.01
961.	Gerely utca Szennyvíz gerincvezeték Gravitációs		238,05	fm	KG-PVC 200	2004	7 092 938	2015.09.01
962.	Gerely utca Szennyvíz gerincvezeték Gravitációs		81,81	fm	KG-PVC 200	2004	2 437 611	2015.09.01
963.	Gerely utca Szennyvíz gerincvezeték Gravitációs		158,68	fm	KG-PVC 200	2004	4 728 029	2015.09.01
964.	Gerliczki Mihály utca Szennyvíz gerincvezeték Gravitációs		269,71	fm	KG-PVC 200	1997	6 593 870	2015.09.01
965.	Gerlóczy Gábor utca Szennyvíz gerincvezeték Gravitációs		329,07	fm	KG-PVC 200	2009	12 944 298	2015.09.01
966.	Gerlóczy Gábor utca Szennyvíz gerincvezeték Gravitációs		233,22	fm	KG-PVC 200	2009	9 173 942	2015.09.01
967.	Gerlóczy Gábor utca Szennyvíz gerincvezeték Gravitációs		71,08	fm	KG-PVC 200	2009	2 796 003	2015.09.01
968.	Gerlóczy Gábor utca Szennyvíz gerincvezeték Gravitációs		196,23	fm	KG-PVC 200	2007	7 368 044	2015.09.01
969.	Gerlóczy Gábor utca Szennyvíz gerincvezeték Gravitációs		139,8	fm	KG-PVC 200	2007	5 249 210	2015.09.01
970.	Gesztenye utca Szennyvíz gerincvezeték Gravitációs		40,88	fm	KG-PVC 200	1993	874 505	2015.09.01
971.	Gesztenye utca Szennyvíz gerincvezeték Gravitációs		93,78	fm	KG-PVC 200	1993	2 006 142	2015.09.01
972.	Géza utca Szennyvíz gerincvezeték Gravitációs		80,33	fm	KG-PVC 315	1994	2 674 346	2015.09.01
973.	Géza utca Szennyvíz gerincvezeték Gravitációs		92,88	fm	KG-PVC 200	1997	2 657 111	2015.09.01
974.	Géza utca Szennyvíz gerincvezeték Gravitációs		98,11	fm	KG-PVC 200	1997	2 806 731	2015.09.01
975.	Géza utca Szennyvíz gerincvezeték Gravitációs		62,08	fm	KG-PVC 200	1994	1 609 486	2015.09.01

Építmények
Szennyvíz-hálózat
Nyíregyháza

Sorsz.	Eszköz megnevezés	Helyrajzi szám	Mennyiség	M.e.	Anyag, műszaki jellemző	Üzembe- helyezés éve	Vagyoneérték (Ft)	Átadás dátuma
976.	Géza utca Szennyvíz gerincvezeték Gravitációs		95,86	fm	KG-PVC 200	1997	2 742 363	2015.09.01
977.	Géza utca Szennyvíz gerincvezeték Gravitációs		55,9	fm	KG-PVC 200	1994	1 449 263	2015.09.01
978.	Géza utca Szennyvíz gerincvezeték Gravitációs		97,19	fm	KG-PVC 200	1997	2 780 412	2015.09.01
979.	Gimnázium köz Szennyvíz gerincvezeték Gravitációs		152,12	fm	AC 300	1973	1 238 865	2015.09.01
980.	Gólya utca Szennyvíz gerincvezeték Gravitációs		145,84	fm	KG-PVC 200	1992	3 008 388	2015.09.01
981.	Gólya zug Szennyvíz gerincvezeték Gravitációs		73,8	fm	KG-PVC 200	1992	1 522 346	2015.09.01
982.	Gomba utca Szennyvíz gerincvezeték Gravitációs		166,02	fm	B 300	1972	1 183 059	2015.09.01
983.	Görgey köz Szennyvíz gerincvezeték Gravitációs		71,22	fm	KG-PVC 200	2005	2 176 483	2015.09.01
984.	Görgey utca Szennyvíz gerincvezeték Gravitációs		71,28	fm	KG-PVC 200	2005	2 178 317	2015.09.01
985.	Görgey utca Szennyvíz gerincvezeték Gravitációs		403,22	fm	KG-PVC 200	2005	12 322 403	2015.09.01
986.	Gulyás Pál köz Szennyvíz gerincvezeték Gravitációs		89,42	fm	KG-PVC 315	1993	2 548 828	2015.09.01
987.	Gulyás Pál köz Szennyvíz gerincvezeték Gravitációs		44,75	fm	KG-PVC 200	1993	957 292	2015.09.01
988.	Gulyás Pál utca Szennyvíz gerincvezeték Gravitációs		276,07	fm	KG-PVC 315	1993	7 869 099	2015.09.01
989.	Gulyás Pál utca Szennyvíz gerincvezeték Gravitációs		125,76	fm	KG-PVC 200	1993	2 690 258	2015.09.01
990.	Gyöngy köz Szennyvíz gerincvezeték Gravitációs		229,99	fm	KG-PVC 200	2005	7 028 494	2015.09.01
991.	Gyöngy utca Szennyvíz gerincvezeték Gravitációs		683,24	fm	KG-PVC 200	2005	20 879 814	2015.09.01
992.	Gyöngyvirág utca Szennyvíz gerincvezeték Gravitációs		134,17	fm	KG-PVC 200	2005	4 100 235	2015.09.01
993.	Gyöngyvirág utca Szennyvíz gerincvezeték Gravitációs		127,71	fm	KG-PVC 200	2005	3 902 818	2015.09.01
994.	Gyula utca Szennyvíz gerincvezeték Gravitációs		98,14	fm	KG-PVC 200	1993	2 099 411	2015.09.01
995.	Gyula utca Szennyvíz gerincvezeték Gravitációs		218,92	fm	KG-PVC 200	1993	4 683 137	2015.09.01
996.	Hajdú utca Szennyvíz gerincvezeték Gravitációs		182,49	fm	KG-PVC 200	1999	4 740 360	2015.09.01
997.	Hajdú utca Szennyvíz gerincvezeték Gravitációs		465,91	fm	KG-PVC 200	1999	12 102 478	2015.09.01
998.	Hajdú utca Szennyvíz gerincvezeték Gravitációs		33,01	fm	KG-PVC 200	1999	857 468	2015.09.01
999.	Hajnal utca Szennyvíz gerincvezeték Gravitációs		186,22	fm	KG-PVC 200	1993	3 983 618	2015.09.01
1000.	Hajó utca Szennyvíz gerincvezeték Gravitációs		320,41	fm	KG-PVC 200	2003	9 302 143	2015.09.01

Építmények
Szennyvíz-hálózat
Nyíregyháza

Sorsz.	Eszköz megnevezés	Helyrajzi szám	Mennyiség	M.e.	Anyag, műszaki jellemző	Üzembe- helyezés éve	Vagyonérték (Ft)	Átadás dátuma
1001.	Haladás utca Szennyvíz gerincvezeték Gravitációs		104,72	fm	KG-PVC 315	1989	2 558 519	2015.09.01
1002.	Haladás utca Szennyvíz gerincvezeték Gravitációs		113,23	fm	KG-PVC 200	1989	2 076 185	2015.09.01
1003.	Haladás utca Szennyvíz gerincvezeték Gravitációs		348,87	fm	KG-PVC 315	1989	8 523 592	2015.09.01
1004.	Harangozó utca Szennyvíz gerincvezeték Gravitációs		143,91	fm	KG-PVC 200	2003	4 177 995	2015.09.01
1005.	Harangozó utca Szennyvíz gerincvezeték Gravitációs		170,1	fm	KG-PVC 200	2003	4 938 343	2015.09.01
1006.	Harangozó utca Szennyvíz gerincvezeték Gravitációs		290,65	fm	KG-PVC 200	2003	8 438 151	2015.09.01
1007.	Harangozó utca Szennyvíz gerincvezeték Gravitációs		174,92	fm	KG-PVC 200	2003	5 078 277	2015.09.01
1008.	Harkály utca Szennyvíz gerincvezeték Gravitációs		353,88	fm	KG-PVC 200	1993	7 570 201	2015.09.01
1009.	Harmat utca Szennyvíz gerincvezeték Gravitációs		316,03	fm	KG-PVC 315	1997	10 294 993	2015.09.01
1010.	Hársfa utca Szennyvíz gerincvezeték Gravitációs		176,62	fm	KG-PVC 200	1993	3 778 255	2015.09.01
1011.	Hársfa utca Szennyvíz gerincvezeték Gravitációs		72,2	fm	KG-PVC 315	1993	2 057 989	2015.09.01
1012.	Hársfa utca Szennyvíz gerincvezeték Gravitációs		50,89	fm	KG-PVC 315	1993	1 450 569	2015.09.01
1013.	Hársfa utca Szennyvíz gerincvezeték Gravitációs		108,28	fm	KG-PVC 315	1993	3 086 413	2015.09.01
1014.	Hatház utca Szennyvíz gerincvezeték Gravitációs		90,74	fm	KG-PVC 200	1992	1 871 785	2015.09.01
1015.	Hatzel Márton tér Szennyvíz gerincvezeték Gravitációs		89,04	fm	KG-PVC 200	1989	1 632 637	2015.09.01
1016.	Hattyú utca Szennyvíz gerincvezeték Gravitációs		194,35	fm	KG-PVC 200	1997	4 751 469	2015.09.01
1017.	Hegyi utca Szennyvíz gerincvezeték Gravitációs		393,23	fm	KG-PVC 200	1993	8 411 976	2015.09.01
1018.	Hegyi utca Szennyvíz gerincvezeték Gravitációs		55,7	fm	KG-PVC 200	1993	1 191 534	2015.09.01
1019.	Hegyi utca Szennyvíz gerincvezeték Gravitációs		78,12	fm	KG-PVC 200	1993	1 671 143	2015.09.01
1020.	Herman Ottó utca Szennyvíz gerincvezeték Gravitációs		205,56	fm	KG-PVC 200	2003	5 967 818	2015.09.01
1021.	Herman Ottó utca Szennyvíz gerincvezeték Gravitációs		26,81	fm	B 200	1981	327 725	2015.09.01
1022.	Herman Ottó utca Szennyvíz gerincvezeték Gravitációs		40,83	fm	B 200	1981	499 106	2015.09.01
1023.	Herman Ottó utca Szennyvíz gerincvezeték Gravitációs		274,2	fm	B 300	1981	4 466 170	2015.09.01
1024.	Herman Ottó utca Szennyvíz gerincvezeték Gravitációs		15,57	fm	AC 200	1981	190 328	2015.09.01
1025.	Hímes utca Szennyvíz gerincvezeték Gravitációs		316,43	fm	B 400	1980	6 920 324	2015.09.01

Építmények
Szennyvíz-hálózat
Nyíregyháza

Sorsz.	Eszköz megnevezés	Helyrajzi szám	Mennyiség	M.e.	Anyag, műszaki jellemző	Üzembe-helyezés éve	Vagyoneérték (Ft)	Átadás dátuma
1026.	Hímes utca Szennyvíz gerincvezeték Gravitációs		102,73	fm	KG-PVC 200	2000	2 747 000	2015.09.01
1027.	Hímes utca Szennyvíz gerincvezeték Gravitációs		240,9	fm	AC 200	1985	3 680 952	2015.09.01
1028.	Holló utca Szennyvíz gerincvezeték Gravitációs		333,28	fm	KG-PVC 200	2001	9 166 533	2015.09.01
1029.	Holló utca Szennyvíz gerincvezeték Gravitációs		47,34	fm	KG-PVC 200	2001	1 302 039	2015.09.01
1030.	Holló utca Szennyvíz gerincvezeték Gravitációs		40,49	fm	KG-PVC 200	2001	1 113 637	2015.09.01
1031.	Honfoglalás köz Szennyvíz gerincvezeték Gravitációs		59,06	fm	B 200	1974	406 097	2015.09.01
1032.	Honfoglalás utca Szennyvíz gerincvezeték Gravitációs		278,01	fm	B 300	1974	2 547 128	2015.09.01
1033.	Honfoglalás utca Szennyvíz gerincvezeték Gravitációs		204,48	fm	B 200	1974	1 406 004	2015.09.01
1034.	Honvéd utca Szennyvíz gerincvezeték Gravitációs		759,94	fm	KG-PVC 315	1992	20 887 711	2015.09.01
1035.	Horgony utca Szennyvíz gerincvezeték Gravitációs		237,35	fm	KG-PVC 200	2004	7 072 081	2015.09.01
1036.	Hosszúhátú utca Szennyvíz gerincvezeték Gravitációs		122,47	fm	KG-PVC 200	1994	2 713 445	2015.09.01
1037.	Hosszúhátú utca Szennyvíz gerincvezeték Gravitációs		297,41	fm	KG-PVC 200	1994	6 589 416	2015.09.01
1038.	Hosszúhátú utca Szennyvíz gerincvezeték Gravitációs		527,84	fm	KG-PVC 200	1994	11 694 823	2015.09.01
1039.	Hősök tere Szennyvíz gerincvezeték Gravitációs		54,87	fm	AC 300	1987	1 228 869	2015.09.01
1040.	Hősök tere Szennyvíz gerincvezeték Gravitációs		119,92	fm	B 300	1969	610 393	2015.09.01
1041.	Huba utca Szennyvíz gerincvezeték Gravitációs		144,7	fm	KG-PVC 200	1993	3 095 422	2015.09.01
1042.	Huba utca Szennyvíz gerincvezeték Gravitációs		127,25	fm	KG-PVC 200	1993	2 722 132	2015.09.01
1043.	Hunyadi utca Szennyvíz gerincvezeték Gravitációs		260,12	fm	KG-PVC 250	2006	10 920 878	2015.09.01
1044.	Hunyadi utca Szennyvíz gerincvezeték Gravitációs		64,35	fm	KG-PVC 200	2003	2 186 098	2015.09.01
1045.	Hunyadi utca Szennyvíz gerincvezeték Gravitációs		244,69	fm	AC 300	1989	6 741 699	2015.09.01
1046.	Hunyadi utca Szennyvíz gerincvezeték Gravitációs		12,01	fm	KG-PVC 315	1989	330 900	2015.09.01
1047.	Hunyadi utca Szennyvíz gerincvezeték Gravitációs		242,13	fm	B 200	1973	1 731 714	2015.09.01
1048.	Hunyadi utca Szennyvíz gerincvezeték Gravitációs		101,39	fm	AC 200	1989	2 175 424	2015.09.01
1049.	Hunyadi utca Szennyvíz gerincvezeték Gravitációs		193,6	fm	AC 400	1989	7 378 483	2015.09.01
1050.	Hunyadi utca Szennyvíz gerincvezeték Gravitációs		40,8	fm	AC 400	1989	1 554 970	2015.09.01

Építmények
Szennyvíz-hálózat
Nyíregyháza

Sorsz.	Eszköz megnevezés	Helyrajzi szám	Mennyiség	M.e.	Anyag, műszaki jellemző	Üzembe- helyezés éve	Vagyoneérték (Ft)	Átadás dátuma
1051.	Hunyadi utca Szennyvíz gerincvezeték Gravitációs		29,24	fm	AC 300	1989	805 620	2015.09.01
1052.	Hunyadi utca Szennyvíz gerincvezeték Gravitációs		71,08	fm	KG-PVC 200	2000	2 224 093	2015.09.01
1053.	Huszár sor Szennyvíz gerincvezeték Gravitációs		268,05	fm	B 200	1971	1 228 741	2015.09.01
1054.	Huszár sor Szennyvíz gerincvezeték Gravitációs		160,39	fm	B 300	1971	979 662	2015.09.01
1055.	Ibolya utca Szennyvíz gerincvezeték Gravitációs		184,03	fm	KG-PVC 200	1997	4 499 165	2015.09.01
1056.	Ibolya utca Szennyvíz gerincvezeték Gravitációs		134,58	fm	KG-PVC 200	1997	3 290 212	2015.09.01
1057.	Ibolya utca Szennyvíz gerincvezeték Gravitációs		99,13	fm	KG-PVC 200	1997	2 423 530	2015.09.01
1058.	Ifjúság utca Szennyvíz gerincvezeték Gravitációs		289,5	fm	B 300	1974	2 652 399	2015.09.01
1059.	Ifjúság utca Szennyvíz gerincvezeték Gravitációs		92,93	fm	B 200	1974	638 987	2015.09.01
1060.	Ifjúság utca Szennyvíz gerincvezeték Gravitációs		45,66	fm	B 200	1974	313 958	2015.09.01
1061.	Ifjúság utca Szennyvíz gerincvezeték Gravitációs		179,49	fm	B 200	1974	1 234 173	2015.09.01
1062.	Igló utca Szennyvíz gerincvezeték Gravitációs		163,32	fm	KG-PVC 200	1993	3 493 741	2015.09.01
1063.	Igrice köz Szennyvíz gerincvezeték Gravitációs		59	fm	KG-PVC 200	2004	1 757 964	2015.09.01
1064.	Igrice utca Szennyvíz gerincvezeték Gravitációs		430,04	fm	KG-PVC 200	1993	9 199 416	2015.09.01
1065.	Igrice utca Szennyvíz gerincvezeték Gravitációs		319,97	fm	KG-PVC 200	1993	6 844 798	2015.09.01
1066.	Igrice utca Szennyvíz gerincvezeték Gravitációs		370,42	fm	KG-PVC 200	1993	7 924 025	2015.09.01
1067.	Íjász utca Szennyvíz gerincvezeték Gravitációs		162,24	fm	KG-PVC 200	2004	4 834 103	2015.09.01
1068.	Ilona utca Szennyvíz gerincvezeték Gravitációs		409,48	fm	KG-PVC 200	1997	10 010 967	2015.09.01
1069.	Inczédy sor Szennyvíz gerincvezeték Gravitációs		175,85	fm	AC 400	1973	2 051 114	2015.09.01
1070.	Inczédy sor Szennyvíz gerincvezeték Gravitációs		177,45	fm	AC 300	1973	1 445 153	2015.09.01
1071.	Inczédy sor Szennyvíz gerincvezeték Gravitációs		63,06	fm	B 400	1973	735 532	2015.09.01
1072.	Ipari Park Szennyvíz gerincvezeték Gravitációs		252,63	fm	KG-PVC 200	2007	8 106 391	2015.09.01
1073.	Ipari Park Szennyvíz gerincvezeték Gravitációs		105,99	fm	KG-PVC 200	1998	2 672 220	2015.09.01
1074.	Ipari Park Szennyvíz gerincvezeték Gravitációs		310,01	fm	KG-PVC 315	1998	10 414 476	2015.09.01
1075.	Ipari Park Szennyvíz gerincvezeték Gravitációs		19,54	fm	KG-PVC 200	2001	537 428	2015.09.01

Építmények
Szennyvíz-hálózat
Nyíregyháza

Sorsz.	Eszköz megnevezés	Helyrajzi szám	Mennyiség	M.e.	Anyag, műszaki jellemző	Üzembe- helyezés éve	Vagyoneérték (Ft)	Átadás dátuma
1076.	Ipari Park Szennyvíz gerincvezeték Gravitációs		12,97	fm	KG-PVC 200	2001	356 727	2015.09.01
1077.	Ipari Park Szennyvíz gerincvezeték Gravitációs		19,25	fm	KG-PVC 200	2001	529 452	2015.09.01
1078.	Ipari Park Szennyvíz gerincvezeték Gravitációs		28,76	fm	KG-PVC 200	2001	791 015	2015.09.01
1079.	Ipari Park Szennyvíz gerincvezeték Gravitációs		2,05	fm	KG-PVC 200	2001	56 383	2015.09.01
1080.	Ipari Park Szennyvíz gerincvezeték Gravitációs		8,96	fm	KG-PVC 200	2001	246 436	2015.09.01
1081.	Ipari Park Szennyvíz gerincvezeték Gravitációs		12,59	fm	KG-PVC 200	2001	346 275	2015.09.01
1082.	Ipari Park Szennyvíz gerincvezeték Gravitációs		70,5	fm	KG-PVC 200	2001	1 939 032	2015.09.01
1083.	Ipari Park Szennyvíz gerincvezeték Gravitációs		24	fm	KG-PVC 200	2001	660 096	2015.09.01
1084.	Ipari Park Szennyvíz gerincvezeték Gravitációs		24	fm	KG-PVC 200	2001	660 096	2015.09.01
1085.	Ipari Park Szennyvíz gerincvezeték Gravitációs		14,19	fm	KG-PVC 315	2001	520 035	2015.09.01
1086.	Ipari Park Szennyvíz gerincvezeték Gravitációs		26	fm	KG-PVC 200	2001	715 104	2015.09.01
1087.	Ipari Park Szennyvíz gerincvezeték Gravitációs		639,19	fm	KG-PVC 200	2001	17 580 282	2015.09.01
1088.	Ipari utca Szennyvíz gerincvezeték Gravitációs		631,31	fm	KG-PVC 200	1990	12 058 021	2015.09.01
1089.	Irinyi János utca Szennyvíz gerincvezeték Gravitációs		395,45	fm	B 300	1980	6 038 522	2015.09.01
1090.	Írisz utca Szennyvíz gerincvezeték Gravitációs		147,54	fm	KG-PVC 200	2008	5 671 733	2015.09.01
1091.	Írisz utca Szennyvíz gerincvezeték Gravitációs		1013,39	fm	AC 200	1986	19 025 384	2015.09.01
1092.	Írisz utca Szennyvíz gerincvezeték Gravitációs		49,13	fm	AC 200	1986	922 367	2015.09.01
1093.	Írisz utca Szennyvíz gerincvezeték Gravitációs		76,49	fm	AC 200	1986	1 436 023	2015.09.01
1094.	Írisz utca Szennyvíz gerincvezeték Gravitációs		38,83	fm	AC 200	1986	728 994	2015.09.01
1095.	Írisz utca Szennyvíz gerincvezeték Gravitációs		39,7	fm	AC 200	1986	745 328	2015.09.01
1096.	Írisz utca Szennyvíz gerincvezeték Gravitációs		33,85	fm	AC 200	1986	635 500	2015.09.01
1097.	Írisz utca Szennyvíz gerincvezeték Gravitációs		33,95	fm	AC 200	1986	637 377	2015.09.01
1098.	Írisz utca Szennyvíz gerincvezeték Gravitációs		35,61	fm	AC 200	1986	668 542	2015.09.01
1099.	Iskola utca Szennyvíz gerincvezeték Gravitációs		149,15	fm	B 300	1974	1 366 512	2015.09.01
1100.	István utca Szennyvíz gerincvezeték Gravitációs		96,02	fm	B 250	1978	1 115 944	2015.09.01

Építmények
Szennyvíz-hálózat
Nyíregyháza

Sorsz.	Eszköz megnevezés	Helyrajzi szám	Mennyiség	M.e.	Anyag, műszaki jellemző	Üzembe- helyezés éve	Vagyonérték (Ft)	Átadás dátuma
1101.	István utca Szennyvíz gerincvezeték Gravitációs		176,87	fm	KG-PVC 200	2003	5 134 890	2015.09.01
1102.	István utca Szennyvíz gerincvezeték Gravitációs		105,85	fm	AC 300	1978	1 400 819	2015.09.01
1103.	István utca Szennyvíz gerincvezeték Gravitációs		124,58	fm	KG-PVC 200	1997	3 045 732	2015.09.01
1104.	István utca Szennyvíz gerincvezeték Gravitációs		99,16	fm	KG-PVC 200	1997	2 424 264	2015.09.01
1105.	István utca Szennyvíz gerincvezeték Gravitációs		86,67	fm	B 200	1978	860 806	2015.09.01
1106.	Ív utca Szennyvíz gerincvezeték Gravitációs		46,32	fm	AC 200	1983	636 993	2015.09.01
1107.	Ív utca Szennyvíz gerincvezeték Gravitációs		86,52	fm	KG-PVC 200	1993	1 850 836	2015.09.01
1108.	Ív utca Szennyvíz gerincvezeték Gravitációs		172,4	fm	KG-PVC 200	1993	3 687 981	2015.09.01
1109.	Ív utca Szennyvíz gerincvezeték Gravitációs		349,12	fm	B 200	1983	4 801 098	2015.09.01
1110.	Ív utca Szennyvíz gerincvezeték Gravitációs		132,9	fm	KG-PVC 200	1993	2 842 997	2015.09.01
1111.	Izabella köz Szennyvíz gerincvezeték Gravitációs		131,44	fm	KG-PVC 200	2004	3 916 386	2015.09.01
1112.	Izabella köz Szennyvíz gerincvezeték Gravitációs		763,82	fm	KG-PVC 200	1993	16 339 637	2015.09.01
1113.	Izabella utca Szennyvíz gerincvezeték Gravitációs		333,09	fm	KG-PVC 200	2004	9 924 750	2015.09.01
1114.	Izabella utca Szennyvíz gerincvezeték Gravitációs		727,7	fm	KG-PVC 200	2004	21 682 549	2015.09.01
1115.	Izabella utca Szennyvíz gerincvezeték Gravitációs		949,07	fm	KG-PVC 200	1993	20 302 505	2015.09.01
1116.	Játék utca Szennyvíz gerincvezeték Gravitációs		368,13	fm	KG-PVC 200	2004	10 968 801	2015.09.01
1117.	Játszó utca Szennyvíz gerincvezeték Gravitációs		184,77	fm	AC 200	1983	2 540 957	2015.09.01
1118.	Jávorka Ádám utca Szennyvíz gerincvezeték Gravitációs		113,36	fm	KG-PVC 200	1999	2 944 639	2015.09.01
1119.	Jázmin utca Szennyvíz gerincvezeték Gravitációs		376,09	fm	KG-PVC 200	1993	8 045 317	2015.09.01
1120.	Jázmin utca Szennyvíz gerincvezeték Gravitációs		174,06	fm	KG-PVC 200	1993	3 723 492	2015.09.01
1121.	Jég utca Szennyvíz gerincvezeték Gravitációs		153,97	fm	KG-PVC 200	2003	4 470 057	2015.09.01
1122.	Jég utca Szennyvíz gerincvezeték Gravitációs		400,55	fm	KG-PVC 200	2003	11 628 768	2015.09.01
1123.	Jég utca Szennyvíz gerincvezeték Gravitációs		124,84	fm	KG-PVC 200	2003	3 624 355	2015.09.01
1124.	Jég utca Szennyvíz gerincvezeték Gravitációs		49,76	fm	KG-PVC 200	2003	1 444 632	2015.09.01
1125.	Jelvény utca Szennyvíz gerincvezeték Gravitációs		116,08	fm	AC 300	1983	2 127 050	2015.09.01

Építmények
Szennyvíz-hálózat
Nyíregyháza

Sorsz.	Eszköz megnevezés	Helyrajzi szám	Mennyiség	M.e.	Anyag, műszaki jellemző	Üzembe- helyezés éve	Vagyoneérték (Ft)	Átadás dátuma
1126.	Jonatán utca Szennyvíz gerincvezeték Gravitációs		256,89	fm	KG-PVC 200	2004	7 654 294	2015.09.01
1127.	Jósa András utca Szennyvíz gerincvezeték Gravitációs		103,13	fm	B 300	1970	524 932	2015.09.01
1128.	Jósa András utca Szennyvíz gerincvezeték Gravitációs		147,86	fm	AC 200	1983	2 033 371	2015.09.01
1129.	Jósika Miklós utca Szennyvíz gerincvezeték Gravitációs		189,29	fm	KG-PVC 200	1989	3 470 821	2015.09.01
1130.	Jósika Miklós utca Szennyvíz gerincvezeték Gravitációs		32,16	fm	KG-PVC 200	1989	589 686	2015.09.01
1131.	Jósika Miklós utca Szennyvíz gerincvezeték Gravitációs		161,01	fm	KG-PVC 200	1989	2 952 279	2015.09.01
1132.	Jósika Miklós utca Szennyvíz gerincvezeték Gravitációs		42,98	fm	KG-PVC 200	1989	788 081	2015.09.01
1133.	Jupiter utca Szennyvíz gerincvezeték Gravitációs		34,34	fm	KG-PVC 200	1997	839 544	2015.09.01
1134.	Jupiter utca Szennyvíz gerincvezeték Gravitációs		183,91	fm	KG-PVC 200	1997	4 496 232	2015.09.01
1135.	Jupiter utca Szennyvíz gerincvezeték Gravitációs		27,93	fm	KG-PVC 200	1997	682 833	2015.09.01
1136.	Kacagó utca Szennyvíz gerincvezeték Gravitációs		81,86	fm	KG-PVC 200	2003	2 376 560	2015.09.01
1137.	Kacagó utca Szennyvíz gerincvezeték Gravitációs		142,4	fm	KG-PVC 200	2003	4 134 157	2015.09.01
1138.	Kalapos utca Szennyvíz gerincvezeték Gravitációs		174,33	fm	KG-PVC 200	2003	5 061 149	2015.09.01
1139.	Kalevala sétány Szennyvíz gerincvezeték Gravitációs		287,22	fm	AC 300	1988	6 724 969	2015.09.01
1140.	Kalevala sétány Szennyvíz gerincvezeték Gravitációs		25,55	fm	AC 300	1988	598 228	2015.09.01
1141.	Kalevala sétány Szennyvíz gerincvezeték Gravitációs		232,2	fm	KG-PVC 200	1992	4 789 822	2015.09.01
1142.	Kalevala sétány Szennyvíz gerincvezeték Gravitációs		53,48	fm	AC 300	1988	1 252 181	2015.09.01
1143.	Kalevala sétány Szennyvíz gerincvezeték Gravitációs		35,14	fm	AC 200	1988	617 480	2015.09.01
1144.	Kalevala sétány Szennyvíz gerincvezeték Gravitációs		243,75	fm	AC 300	1988	5 707 163	2015.09.01
1145.	Kalevala sétány Szennyvíz gerincvezeték Gravitációs		24,44	fm	AC 300	1988	572 238	2015.09.01
1146.	Kalevala sétány Szennyvíz gerincvezeték Gravitációs		186,85	fm	AC 300	1988	4 374 906	2015.09.01
1147.	Kállói utca Szennyvíz gerincvezeték Gravitációs		64,41	fm	KG-PVC 200	2003	1 869 951	2015.09.01
1148.	Kállói utca Szennyvíz gerincvezeték Gravitációs		15,02	fm	KG-PVC 200	2003	436 061	2015.09.01
1149.	Kállói utca Szennyvíz gerincvezeték Gravitációs		94,32	fm	KG-PVC 200	2003	2 738 298	2015.09.01
1150.	Kállói utca Szennyvíz gerincvezeték Gravitációs		559,27	fm	KG-PVC 200	2003	16 236 727	2015.09.01

Építmények
Szennyvíz-hálózat
Nyíregyháza

Sorsz.	Eszköz megnevezés	Helyrajzi szám	Mennyiség	M.e.	Anyag, műszaki jellemző	Üzembe- helyezés éve	Vagyonérték (Ft)	Átadás dátuma
1151.	Kállói utca Szennyvíz gerincvezeték Gravitációs		162,9	fm	KG-PVC 200	2003	4 729 313	2015.09.01
1152.	Kállói utca Szennyvíz gerincvezeték Gravitációs		44,86	fm	KG-PVC 200	2003	1 302 376	2015.09.01
1153.	Kállói utca Szennyvíz gerincvezeték Gravitációs		13,88	fm	KG-PVC 200	2003	402 964	2015.09.01
1154.	Kállói utca Szennyvíz gerincvezeték Gravitációs		82,5	fm	KG-PVC 200	2003	2 395 140	2015.09.01
1155.	Kállói utca Szennyvíz gerincvezeték Gravitációs		399,01	fm	AC 300	1985	8 123 844	2015.09.01
1156.	Kálmán utca Szennyvíz gerincvezeték Gravitációs		84	fm	KG-PVC 200	2004	2 502 864	2015.09.01
1157.	Kálvin tér Szennyvíz gerincvezeték Gravitációs		81,87	fm	B 200	1974	562 938	2015.09.01
1158.	Kálvin tér Szennyvíz gerincvezeték Gravitációs		28,65	fm	KG-PVC 200	2005	875 544	2015.09.01
1159.	Kamilla utca Szennyvíz gerincvezeték Gravitációs		130,37	fm	KG-PVC 200	2003	3 784 902	2015.09.01
1160.	Kandó Kálmán utca Szennyvíz gerincvezeték Gravitációs		230,45	fm	KG-PVC 200	1992	4 753 723	2015.09.01
1161.	Károlyi Mihály utca Szennyvíz gerincvezeték Gravitációs		243,72	fm	KG-PVC 200	1997	5 958 467	2015.09.01
1162.	Kárpátalja utca Szennyvíz gerincvezeték Gravitációs		30,13	fm	B 200	1982	391 328	2015.09.01
1163.	Kárpátalja utca Szennyvíz gerincvezeték Gravitációs		139,22	fm	AC 300	1982	2 409 341	2015.09.01
1164.	Kassa utca Szennyvíz gerincvezeték Gravitációs		358,93	fm	KG-PVC 200	1993	7 678 231	2015.09.01
1165.	Kassa utca Szennyvíz gerincvezeték Gravitációs		114,26	fm	KG-PVC 200	1993	2 444 250	2015.09.01
1166.	Kassa utca Szennyvíz gerincvezeték Gravitációs		52,01	fm	KG-PVC 200	1993	1 112 598	2015.09.01
1167.	Katalin utca Szennyvíz gerincvezeték Gravitációs		200	fm	KG-PVC 200	1997	4 889 600	2015.09.01
1168.	Katona köz Szennyvíz gerincvezeték Gravitációs		36,17	fm	KG-PVC 200	1992	746 115	2015.09.01
1169.	Katona utca Szennyvíz gerincvezeték Gravitációs		303,53	fm	KG-PVC 200	1992	6 261 217	2015.09.01
1170.	Kazinczy Ferenc utca Szennyvíz gerincvezeték Gravitációs		258,82	fm	KG-PVC 200	1993	5 536 677	2015.09.01
1171.	Keleti Márton utca Szennyvíz gerincvezeték Gravitációs		147,41	fm	KG-PVC 200	2005	4 504 850	2015.09.01
1172.	Keleti Márton utca Szennyvíz gerincvezeték Gravitációs		189,87	fm	KG-PVC 200	2005	5 802 427	2015.09.01
1173.	Kemecsei út Szennyvíz gerincvezeték Gravitációs		276,89	fm	KG-PVC 200	2009	9 307 934	2015.09.01
1174.	Kemecsei út Szennyvíz gerincvezeték Gravitációs		161,28	fm	KG-PVC 200	2003	4 682 281	2015.09.01
1175.	Kemecsei út Szennyvíz gerincvezeték Gravitációs		570,77	fm	KG-PVC 200	2003	16 570 595	2015.09.01

Építmények
Szennyvíz-hálózat
Nyíregyháza

Sorsz.	Eszköz megnevezés	Helyrajzi szám	Mennyiség	M.e.	Anyag, műszaki jellemző	Üzembe- helyezés éve	Vagyonérték (Ft)	Átadás dátuma
1176.	Kengyel utca Szennyvíz gerincvezeték Gravitációs		456,52	fm	KG-PVC 200	2003	13 253 689	2015.09.01
1177.	Kerékgyártó utca Szennyvíz gerincvezeték Gravitációs		26,73	fm	KG-PVC 200	1994	592 230	2015.09.01
1178.	Kerékgyártó utca Szennyvíz gerincvezeték Gravitációs		436,58	fm	KG-PVC 200	1994	9 672 866	2015.09.01
1179.	Kereszt utca Szennyvíz gerincvezeték Gravitációs		2,51	fm	AC 200	1980	28 765	2015.09.01
1180.	Kereszt utca Szennyvíz gerincvezeték Gravitációs		87,01	fm	AC 300	1980	1 328 643	2015.09.01
1181.	Kereszt utca Szennyvíz gerincvezeték Gravitációs		62,69	fm	AC 200	1980	718 427	2015.09.01
1182.	Kert utca Szennyvíz gerincvezeték Gravitációs		450,53	fm	B 300	1979	6 420 954	2015.09.01
1183.	Kert utca Szennyvíz gerincvezeték Gravitációs		129,76	fm	AC 400	1979	2 648 661	2015.09.01
1184.	Kert utca Szennyvíz gerincvezeték Gravitációs		207,79	fm	B 400	1979	4 241 409	2015.09.01
1185.	Kert utca Szennyvíz gerincvezeték Gravitációs		202,59	fm	B 300	1979	2 887 313	2015.09.01
1186.	Kert utca Szennyvíz gerincvezeték Gravitációs		77,53	fm	B 300	1979	1 104 958	2015.09.01
1187.	Kert utca Szennyvíz gerincvezeték Gravitációs		446,06	fm	B 400	1979	9 104 977	2015.09.01
1188.	Kertész utca Szennyvíz gerincvezeték Gravitációs		315,37	fm	KG-PVC 200	1993	6 746 395	2015.09.01
1189.	Kéry József utca Szennyvíz gerincvezeték Gravitációs		67,16	fm	KG-PVC 200	2000	1 795 858	2015.09.01
1190.	Kéry József utca Szennyvíz gerincvezeték Gravitációs		302,76	fm	KG-PVC 200	2000	8 095 802	2015.09.01
1191.	Keskeny köz Szennyvíz gerincvezeték Gravitációs		31,18	fm	AC 300	1985	634 825	2015.09.01
1192.	Keskeny köz Szennyvíz gerincvezeték Gravitációs		36	fm	AC 300	1985	732 960	2015.09.01
1193.	Kéz utca Szennyvíz gerincvezeték Gravitációs		159,24	fm	KG-PVC 200	1992	3 284 803	2015.09.01
1194.	Kéz utca Szennyvíz gerincvezeték Gravitációs		361,63	fm	KG-PVC 200	1992	7 459 704	2015.09.01
1195.	Kezdő köz Szennyvíz gerincvezeték Gravitációs		109,77	fm	KG-PVC 200	1996	2 599 793	2015.09.01
1196.	Kezdő köz Szennyvíz gerincvezeték Gravitációs		79,82	fm	KG-PVC 200	1996	1 890 457	2015.09.01
1197.	Kezdő utca Szennyvíz gerincvezeték Gravitációs		971,26	fm	KG-PVC 200	1993	20 777 194	2015.09.01
1198.	Kezdő utca - Mogorós utca lakópark Szennyvíz gerincvezeték Gravitációs		24,58	fm	KG-PVC 200	2009	826 281	2015.09.01
1199.	Kezdő utca - Mogorós utca lakópark Szennyvíz gerincvezeték Gravitációs		100,53	fm	KG-PVC 200	2009	3 379 416	2015.09.01
1200.	Kezdő utca - Mogorós utca lakópark Szennyvíz gerincvezeték Gravitációs		235,41	fm	KG-PVC 200	2009	7 913 543	2015.09.01

Építmények
Szennyvíz-hálózat
Nyíregyháza

Sorsz.	Eszköz megnevezés	Helyrajzi szám	Mennyiség	M.e.	Anyag, műszaki jellemző	Üzembe- helyezés éve	Vagyonérték (Ft)	Átadás dátuma
1201.	Kezdő utca - Mogorós utca lakópark Szennyvíz gerincvezeték Gravitációs		8,35	fm	KG-PVC 200	2009	280 694	2015.09.01
1202.	Kezdő utca - Mogorós utca lakópark Szennyvíz gerincvezeték Gravitációs		2,99	fm	KG-PVC 200	2009	100 512	2015.09.01
1203.	Kezdő utca - Mogorós utca lakópark Szennyvíz gerincvezeték Gravitációs		120,02	fm	KG-PVC 200	2009	4 034 592	2015.09.01
1204.	Kezdő utca - Mogorós utca lakópark Szennyvíz gerincvezeték Gravitációs		371,69	fm	KG-PVC 200	2009	12 494 731	2015.09.01
1205.	Kezdő utca - Mogorós utca lakópark Szennyvíz gerincvezeték Gravitációs		369,67	fm	KG-PVC 200	2009	12 426 827	2015.09.01
1206.	Kígyó utca Szennyvíz gerincvezeték Gravitációs		140,52	fm	KG-PVC 315	1992	3 862 333	2015.09.01
1207.	Kígyó utca Szennyvíz gerincvezeték Gravitációs		165,44	fm	KG-PVC 500	1992	7 915 311	2015.09.01
1208.	Kilátó utca Szennyvíz gerincvezeték Gravitációs		412,62	fm	KG-PVC 200	2003	11 979 184	2015.09.01
1209.	Kilátó utca Szennyvíz gerincvezeték Gravitációs		155,15	fm	KG-PVC 200	2003	4 504 315	2015.09.01
1210.	Kilátó zug Szennyvíz gerincvezeték Gravitációs		306,13	fm	KG-PVC 200	2003	8 887 566	2015.09.01
1211.	Kinizsi Pál utca Szennyvíz gerincvezeték Gravitációs		1157,44	fm	AC 300	1993	32 991 670	2015.09.01
1212.	Kis utca Szennyvíz gerincvezeték Gravitációs		418,12	fm	KG-PVC 200	2004	12 458 304	2015.09.01
1213.	Kisdíófa utca Szennyvíz gerincvezeték Gravitációs		100,66	fm	KG-PVC 200	2003	2 922 361	2015.09.01
1214.	Kisdíófa utca Szennyvíz gerincvezeték Gravitációs		382,73	fm	KG-PVC 200	2003	11 111 417	2015.09.01
1215.	Kisdíófa utca Szennyvíz gerincvezeték Gravitációs		431,38	fm	KG-PVC 200	2003	12 523 824	2015.09.01
1216.	Kiss Ernő utca Szennyvíz gerincvezeték Gravitációs		143,16	fm	KG-PVC 200	1999	3 718 724	2015.09.01
1217.	Kiss Ernő utca Szennyvíz gerincvezeték Gravitációs		166,99	fm	AC 300	1984	3 229 921	2015.09.01
1218.	Kiss Lajos Szennyvíz gerincvezeték Gravitációs		144,09	fm	AC 300	1987	3 227 040	2015.09.01
1219.	Kiss Lajos utca Szennyvíz gerincvezeték Gravitációs		185,43	fm	AC 300	1987	4 152 890	2015.09.01
1220.	Kocsis utca Szennyvíz gerincvezeték Gravitációs		184,79	fm	KG-PVC 200	2003	5 364 823	2015.09.01
1221.	Kodály Zoltán utca Szennyvíz gerincvezeték Gravitációs		88,12	fm	B 300	1979	1 255 886	2015.09.01
1222.	Kollégium utca Szennyvíz gerincvezeték Gravitációs		24,94	fm	KG-PVC 200	2004	743 112	2015.09.01
1223.	Kollégium utca Szennyvíz gerincvezeték Gravitációs		65,3	fm	KG-PVC 200	2004	1 945 679	2015.09.01
1224.	Kollégium utca Szennyvíz gerincvezeték Gravitációs		1139,22	fm	KG-PVC 200	1993	24 370 194	2015.09.01
1225.	Kollégium utca Szennyvíz gerincvezeték Gravitációs		216,69	fm	KG-PVC 200	1993	4 635 432	2015.09.01

Építmények
Szennyvíz-hálózat
Nyíregyháza

Sorsz.	Eszköz megnevezés	Helyrajzi szám	Mennyiség	M.e.	Anyag, műszaki jellemző	Üzembe- helyezés éve	Vagyoneérték (Ft)	Átadás dátuma
1226.	Korányi Frigyes köz Szennyvíz gerincvezeték Gravitációs		159,53	fm	AC 200	1974	1 096 928	2015.09.01
1227.	Korányi Frigyes köz Szennyvíz gerincvezeték Gravitációs		193,1	fm	AC 300	1972	1 376 031	2015.09.01
1228.	Korányi Frigyes utca Szennyvíz gerincvezeték Gravitációs		307,16	fm	KG-PVC 200	2003	8 917 469	2015.09.01
1229.	Korányi Frigyes utca Szennyvíz gerincvezeték Gravitációs		111,63	fm	KG-PVC 200	2003	3 240 842	2015.09.01
1230.	Korányi Frigyes utca Szennyvíz gerincvezeték Gravitációs		164,03	fm	KG-PVC 200	1995	3 759 568	2015.09.01
1231.	Korányi Frigyes utca Szennyvíz gerincvezeték Gravitációs		145,94	fm	AC 200	1972	780 487	2015.09.01
1232.	Korányi Frigyes utca Szennyvíz gerincvezeték Gravitációs		14,22	fm	AC 250	1972	88 989	2015.09.01
1233.	Korányi Frigyes utca Szennyvíz gerincvezeték Gravitációs		17,28	fm	AC 250	1972	108 138	2015.09.01
1234.	Korányi Frigyes utca Szennyvíz gerincvezeték Gravitációs		5,64	fm	AC 250	1972	35 295	2015.09.01
1235.	Korányi Frigyes utca Szennyvíz gerincvezeték Gravitációs		169,3	fm	B 200	1972	905 416	2015.09.01
1236.	Korányi Frigyes utca Szennyvíz gerincvezeték Gravitációs		249,98	fm	B 300	1972	1 781 357	2015.09.01
1237.	Korányi Frigyes utca Szennyvíz gerincvezeték Gravitációs		144,34	fm	B 200	1972	771 930	2015.09.01
1238.	Korányi Frigyes utca Szennyvíz gerincvezeték Gravitációs		243,69	fm	B 200	1972	1 303 254	2015.09.01
1239.	Korányi Frigyes utca Szennyvíz gerincvezeték Gravitációs		180,61	fm	B 200	1973	1 103 888	2015.09.01
1240.	Korányi Frigyes utca Szennyvíz gerincvezeték Gravitációs		6,25	fm	AC 250	1972	39 113	2015.09.01
1241.	Korányi Frigyes utca Szennyvíz gerincvezeték Gravitációs		6,81	fm	AC 250	1972	42 617	2015.09.01
1242.	Korányi Frigyes utca Szennyvíz gerincvezeték Gravitációs		14,36	fm	AC 250	1972	89 865	2015.09.01
1243.	Korányi Frigyes utca Szennyvíz gerincvezeték Gravitációs		21,65	fm	AC 200	1972	115 784	2015.09.01
1244.	Korányi Frigyes utca Szennyvíz gerincvezeték Gravitációs		209,19	fm	AC 300	1972	1 490 688	2015.09.01
1245.	Korányi Frigyes utca Szennyvíz gerincvezeték Gravitációs		224,27	fm	AC 300	1972	1 598 148	2015.09.01
1246.	Korányi Frigyes utca Szennyvíz gerincvezeték Gravitációs		43,96	fm	KG-PVC 200	1995	1 007 563	2015.09.01
1247.	Korányi Frigyes utca Szennyvíz gerincvezeték Gravitációs		36,41	fm	KG-PVC 200	1995	834 517	2015.09.01
1248.	Korányi Frigyes utca Szennyvíz gerincvezeték Gravitációs		826,34	fm	KG-PVC 315	1995	25 236 424	2015.09.01
1249.	Korányi Frigyes utca Szennyvíz gerincvezeték Gravitációs		476,81	fm	KG-PVC 315	1995	14 561 777	2015.09.01
1250.	Korányi Frigyes utca Szennyvíz gerincvezeték Gravitációs		50,91	fm	KG-PVC 200	1995	1 166 857	2015.09.01

Építmények
Szennyvíz-hálózat
Nyíregyháza

Sorsz.	Eszköz megnevezés	Helyrajzi szám	Mennyiség	M.e.	Anyag, műszaki jellemző	Üzembe- helyezés éve	Vagyonérték (Ft)	Átadás dátuma
1251.	Korányi Frigyes utca Szennyvíz gerincvezeték Gravitációs		30,43	fm	KG-PVC 200	1995	697 456	2015.09.01
1252.	Korányi Frigyes utca Szennyvíz gerincvezeték Gravitációs		43,62	fm	KG-PVC 200	1995	999 770	2015.09.01
1253.	Korányi Frigyes utca Szennyvíz gerincvezeték Gravitációs		57,63	fm	KG-PVC 200	1995	1 320 880	2015.09.01
1254.	Korányi Frigyes utca Szennyvíz gerincvezeték Gravitációs		157,13	fm	AC 300	1972	1 119 708	2015.09.01
1255.	Korhány dűlő Szennyvíz gerincvezeték Gravitációs		235,74	fm	KG-PVC 200	2003	6 844 004	2015.09.01
1256.	Korhány dűlő Szennyvíz gerincvezeték Gravitációs		270,54	fm	KG-PVC 200	2003	7 854 317	2015.09.01
1257.	Kórház utca Szennyvíz gerincvezeték Gravitációs		78,7	fm	B 300	1981	1 281 866	2015.09.01
1258.	Kossuth tér Szennyvíz gerincvezeték Gravitációs		52,38	fm	KG-PVC 315	1989	1 279 748	2015.09.01
1259.	Kossuth tér Szennyvíz gerincvezeték Gravitációs		52,4	fm	KA 400	2008	3 285 166	2015.09.01
1260.	Kossuth tér Szennyvíz gerincvezeték Gravitációs		110,86	fm	KA 300	2008	5 234 144	2015.09.01
1261.	Kossuth tér Szennyvíz gerincvezeték Gravitációs		28,17	fm	KG-PVC 200	1989	516 525	2015.09.01
1262.	Kossuth utca Szennyvíz gerincvezeték Gravitációs		197,66	fm	B 400	1975	2 881 883	2015.09.01
1263.	Kossuth utca Szennyvíz gerincvezeték Gravitációs		366,44	fm	B 300	1975	3 730 359	2015.09.01
1264.	Kossuth utca Szennyvíz gerincvezeték Gravitációs		34,15	fm	AC 200	1975	260 906	2015.09.01
1265.	Kossuth utca Szennyvíz gerincvezeték Gravitációs		89,26	fm	AC 200	1975	681 946	2015.09.01
1266.	Kossuth utca Szennyvíz gerincvezeték Gravitációs		138,87	fm	AC 200	1975	1 060 967	2015.09.01
1267.	Kossuth utca Szennyvíz gerincvezeték Gravitációs		117,75	fm	KG-PVC 315	1997	3 835 824	2015.09.01
1268.	Kossuth utca Szennyvíz gerincvezeték Gravitációs		245,5	fm	AC 300	1975	2 499 190	2015.09.01
1269.	Kossuth utca Szennyvíz gerincvezeték Gravitációs		164,21	fm	B 200	1975	1 254 564	2015.09.01
1270.	Koszorú utca Szennyvíz gerincvezeték Gravitációs		196,16	fm	KG-PVC 200	2003	5 694 917	2015.09.01
1271.	Kosztolányi Dezső utca Szennyvíz gerincvezeték Gravitációs		186,79	fm	KG-PVC 200	1997	4 566 642	2015.09.01
1272.	Kótaji út Szennyvíz gerincvezeték Gravitációs		129,83	fm	KG-PVC 200	2000	3 471 654	2015.09.01
1273.	Kótaji út Szennyvíz gerincvezeték Gravitációs		145,11	fm	KG-PVC 200	2000	3 880 241	2015.09.01
1274.	Kótaji út Szennyvíz gerincvezeték Gravitációs		92,05	fm	KG-PVC 200	2000	2 461 417	2015.09.01
1275.	Kótaji út Szennyvíz gerincvezeték Gravitációs		117,42	fm	AC 200	1979	1 255 924	2015.09.01

Építmények
Szennyvíz-hálózat
Nyíregyháza

Sorsz.	Eszköz megnevezés	Helyrajzi szám	Mennyiség	M.e.	Anyag, műszaki jellemző	Üzembe- helyezés éve	Vagyonérték (Ft)	Átadás dátuma
1276.	Kótaji út Szennyvíz gerincvezeték Gravitációs		71,59	fm	AC 300	1979	1 020 301	2015.09.01
1277.	Kótaji út Szennyvíz gerincvezeték Gravitációs		295,84	fm	AC 400	1979	6 038 686	2015.09.01
1278.	Kökény utca Szennyvíz gerincvezeték Gravitációs		307,31	fm	KG-PVC 200	2003	8 921 824	2015.09.01
1279.	Kökény utca Szennyvíz gerincvezeték Gravitációs		294,84	fm	KG-PVC 200	2003	8 559 795	2015.09.01
1280.	Kökény utca Szennyvíz gerincvezeték Gravitációs		568,24	fm	KG-PVC 200	2003	16 497 144	2015.09.01
1281.	Kölcsey Ferenc köz Szennyvíz gerincvezeték Gravitációs		80,1	fm	AC 200	1984	1 162 732	2015.09.01
1282.	Kölcsey Ferenc utca Szennyvíz gerincvezeték Gravitációs		35,72	fm	B 200	1984	518 512	2015.09.01
1283.	Kölcsey Ferenc utca Szennyvíz gerincvezeték Gravitációs		28,72	fm	KG-PVC 200	1999	746 031	2015.09.01
1284.	Kölcsey Ferenc utca Szennyvíz gerincvezeték Gravitációs		141,96	fm	B 300	1984	2 745 790	2015.09.01
1285.	Kölcsey Ferenc utca Szennyvíz gerincvezeték Gravitációs		93,86	fm	B 200	1984	1 362 472	2015.09.01
1286.	Kölcsey Ferenc utca Szennyvíz gerincvezeték Gravitációs		40,36	fm	KG-PVC 200	1999	1 048 391	2015.09.01
1287.	Kölcsey Ferenc utca Szennyvíz gerincvezeték Gravitációs		64,84	fm	B 200	1984	941 217	2015.09.01
1288.	Kömüves utca Szennyvíz gerincvezeték Gravitációs		62,51	fm	KG-PVC 200	2003	1 814 790	2015.09.01
1289.	Kömüves utca Szennyvíz gerincvezeték Gravitációs		125,97	fm	KG-PVC 200	2003	3 657 161	2015.09.01
1290.	Kömüves utca Szennyvíz gerincvezeték Gravitációs		478,53	fm	KG-PVC 200	1993	10 236 714	2015.09.01
1291.	Könyök utca Szennyvíz gerincvezeték Gravitációs		295,02	fm	AC 200	1983	4 057 115	2015.09.01
1292.	Könyök utca Szennyvíz gerincvezeték Gravitációs		65,55	fm	AC 200	1983	901 444	2015.09.01
1293.	Kőrös utca Szennyvíz gerincvezeték Gravitációs		368,74	fm	KG-PVC 315	1993	10 510 565	2015.09.01
1294.	Kőrös utca Szennyvíz gerincvezeték Gravitációs		418,99	fm	AC 200	1983	5 761 950	2015.09.01
1295.	Kőrös utca Szennyvíz gerincvezeték Gravitációs		26,16	fm	KG-PVC 200	1993	559 615	2015.09.01
1296.	Kőrös utca Szennyvíz gerincvezeték Gravitációs		165,08	fm	KG-PVC 200	1993	3 531 391	2015.09.01
1297.	Kőrösi Csoma Sándor utca Szennyvíz gerincvezeték Gravitációs		187,39	fm	KG-PVC 200	1997	4 581 311	2015.09.01
1298.	Körte utca Szennyvíz gerincvezeték Gravitációs		103,88	fm	AC 300	1989	2 537 996	2015.09.01
1299.	Körte utca Szennyvíz gerincvezeték Gravitációs		87,13	fm	KG-PVC 200	1995	1 997 020	2015.09.01
1300.	Körte utca Szennyvíz gerincvezeték Gravitációs		33,49	fm	KG-PVC 200	1995	767 591	2015.09.01

Építmények
Szennyvíz-hálózat
Nyíregyháza

Sorsz.	Eszköz megnevezés	Helyrajzi szám	Mennyiség	M.e.	Anyag, műszaki jellemző	Üzembe- helyezés éve	Vagyonérték (Ft)	Átadás dátuma
1301.	Közép utca Szennyvíz gerincvezeték Gravitációs		89,68	fm	KG-PVC 200	1995	2 055 466	2015.09.01
1302.	Közép utca Szennyvíz gerincvezeték Gravitációs		4,78	fm	KG-PVC 200	1995	109 558	2015.09.01
1303.	Közép utca Szennyvíz gerincvezeték Gravitációs		281,73	fm	KG-PVC 200	1995	6 457 252	2015.09.01
1304.	Krúdy Gyula köz Szennyvíz gerincvezeték Gravitációs		94,68	fm	B 300	1973	771 074	2015.09.01
1305.	Krúdy Gyula utca Szennyvíz gerincvezeték Gravitációs		620	fm	KG-PVC 400	2000	29 815 800	2015.09.01
1306.	Kulcsár utca Szennyvíz gerincvezeték Gravitációs		369,63	fm	KG-PVC 200	2003	10 731 098	2015.09.01
1307.	Kürt utca Szennyvíz gerincvezeték Gravitációs		225,63	fm	B 300	1974	2 067 222	2015.09.01
1308.	Kürt utca Szennyvíz gerincvezeték Gravitációs		64,05	fm	AC 200	1985	978 684	2015.09.01
1309.	Labda utca Szennyvíz gerincvezeték Gravitációs		141,29	fm	KG-PVC 200	1993	3 022 476	2015.09.01
1310.	Lajos utca Szennyvíz gerincvezeték Gravitációs		108,34	fm	KG-PVC 200	1997	2 648 696	2015.09.01
1311.	Lajtos utca Szennyvíz gerincvezeték Gravitációs		75,33	fm	KG-PVC 200	1994	1 669 011	2015.09.01
1312.	Lajtos utca Szennyvíz gerincvezeték Gravitációs		123,57	fm	KG-PVC 200	1994	2 737 817	2015.09.01
1313.	Lakatos utca Szennyvíz gerincvezeték Gravitációs		268,44	fm	KG-PVC 200	2003	7 793 350	2015.09.01
1314.	Lakatos utca Szennyvíz gerincvezeték Gravitációs		249,69	fm	KG-PVC 200	2003	7 249 000	2015.09.01
1315.	Lakatos utca Szennyvíz gerincvezeték Gravitációs		76,56	fm	KG-PVC 200	2003	2 222 690	2015.09.01
1316.	Lakatos utca Szennyvíz gerincvezeték Gravitációs		333,64	fm	KG-PVC 200	2003	9 686 236	2015.09.01
1317.	Lakatos utca Szennyvíz gerincvezeték Gravitációs		33,29	fm	KG-PVC 200	2003	966 475	2015.09.01
1318.	Lakatos utca Szennyvíz gerincvezeték Gravitációs		129,55	fm	KG-PVC 200	2007	4 157 000	2015.09.01
1319.	Laktanya tér Szennyvíz gerincvezeték Gravitációs		125,18	fm	KG-PVC 315	1992	3 440 697	2015.09.01
1320.	Lapály utca Szennyvíz gerincvezeték Gravitációs		100,6	fm	KG-PVC 200	2003	2 920 619	2015.09.01
1321.	Lapály utca Szennyvíz gerincvezeték Gravitációs		124	fm	KG-PVC 200	2003	3 599 968	2015.09.01
1322.	László utca Szennyvíz gerincvezeték Gravitációs		106,14	fm	AC 300	1979	1 512 707	2015.09.01
1323.	László utca Szennyvíz gerincvezeték Gravitációs		23,67	fm	B 300	1979	337 345	2015.09.01
1324.	Lászlócsere dűlő Szennyvíz gerincvezeték Gravitációs		135,51	fm	KG-PVC 200	2003	3 934 126	2015.09.01
1325.	Lázár Károly utca Szennyvíz gerincvezeték Gravitációs		247,63	fm	KG-PVC 200	2009	8 324 330	2015.09.01

Építmények
Szennyvíz-hálózat
Nyíregyháza

Sorsz.	Eszköz megnevezés	Helyrajzi szám	Mennyiség	M.e.	Anyag, műszaki jellemző	Üzembe- helyezés éve	Vagyoneérték (Ft)	Átadás dátuma
1326.	Lázár Károly utca Szennyvíz gerincvezeték Gravitációs		94,85	fm	KG-PVC 200	2009	3 188 478	2015.09.01
1327.	Lázár Károly utca Szennyvíz gerincvezeték Gravitációs		356,73	fm	KG-PVC 200	2000	9 538 960	2015.09.01
1328.	Leffler Sámuel utca Szennyvíz gerincvezeték Gravitációs		166,15	fm	KG-PVC 200	1989	3 046 526	2015.09.01
1329.	Leffler Sámuel utca Szennyvíz gerincvezeték Gravitációs		173,19	fm	KG-PVC 200	1989	3 175 612	2015.09.01
1330.	Legyező utca Szennyvíz gerincvezeték Gravitációs		378,06	fm	KG-PVC 200	1992	7 798 622	2015.09.01
1331.	Legyező utca Szennyvíz gerincvezeték Gravitációs		347,53	fm	AC 200	1992	7 168 849	2015.09.01
1332.	Legyező utca Szennyvíz gerincvezeték Gravitációs		280,56	fm	AC 300	1992	7 711 472	2015.09.01
1333.	Legyező utca Szennyvíz gerincvezeték Gravitációs		1,98	fm	AC 300	1992	54 422	2015.09.01
1334.	Lehár Ferenc utca Szennyvíz gerincvezeték Gravitációs		301,52	fm	KG-PVC 200	2005	9 214 451	2015.09.01
1335.	Lejtő utca Szennyvíz gerincvezeték Gravitációs		443,9	fm	KG-PVC 200	2003	12 887 305	2015.09.01
1336.	Lengyel utca Szennyvíz gerincvezeték Gravitációs		163,15	fm	AC 300	1982	2 823 474	2015.09.01
1337.	Lenke utca Szennyvíz gerincvezeték Gravitációs		166,26	fm	KG-PVC 200	1997	4 064 724	2015.09.01
1338.	Levél köz Szennyvíz gerincvezeték Gravitációs		228,94	fm	KG-PVC 200	2004	6 821 496	2015.09.01
1339.	Levél utca Szennyvíz gerincvezeték Gravitációs		155,3	fm	KG-PVC 200	2004	4 627 319	2015.09.01
1340.	Levél utca Szennyvíz gerincvezeték Gravitációs		556,26	fm	KG-PVC 200	2004	16 574 323	2015.09.01
1341.	Leveleki utca Szennyvíz gerincvezeték Gravitációs		390,33	fm	KG-PVC 200	2004	11 630 273	2015.09.01
1342.	Liget utca Szennyvíz gerincvezeték Gravitációs		127,47	fm	AC 200	1983	1 752 967	2015.09.01
1343.	Liget utca Szennyvíz gerincvezeték Gravitációs		75,78	fm	KG-PVC 200	1993	1 621 086	2015.09.01
1344.	Liliom utca Szennyvíz gerincvezeték Gravitációs		71,43	fm	B 200	1979	764 015	2015.09.01
1345.	Liliom utca Szennyvíz gerincvezeték Gravitációs		118,21	fm	KG-PVC 200	1997	2 889 998	2015.09.01
1346.	Liliom utca Szennyvíz gerincvezeték Gravitációs		84,65	fm	KG-PVC 200	1997	2 069 523	2015.09.01
1347.	Liliom utca Szennyvíz gerincvezeték Gravitációs		140,53	fm	KG-PVC 200	1997	3 435 677	2015.09.01
1348.	Liliom utca Szennyvíz gerincvezeték Gravitációs		136,07	fm	KG-PVC 315	1989	3 324 462	2015.09.01
1349.	Liliom utca Szennyvíz gerincvezeték Gravitációs		245,28	fm	KG-PVC 315	1989	5 992 681	2015.09.01
1350.	Liszt Ferenc utca Szennyvíz gerincvezeték Gravitációs		192,06	fm	B 300	1972	1 368 620	2015.09.01

Építmények
Szennyvíz-hálózat
Nyíregyháza

Sorsz.	Eszköz megnevezés	Helyrajzi szám	Mennyiség	M.e.	Anyag, műszaki jellemző	Üzembe- helyezés éve	Vagyoneérték (Ft)	Átadás dátuma
1351.	Liszt Ferenc utca Szennyvíz gerincvezeték Gravitációs		486,65	fm	KG-PVC 200	1997	11 897 619	2015.09.01
1352.	Lobogó utca Szennyvíz gerincvezeték Gravitációs		166,58	fm	AC 300	1983	3 052 412	2015.09.01
1353.	Lobogó utca Szennyvíz gerincvezeték Gravitációs		70,77	fm	AC 200	1983	973 229	2015.09.01
1354.	Lőtér utca Szennyvíz gerincvezeték Gravitációs		75,28	fm	KG-PVC 200	2005	2 300 557	2015.09.01
1355.	Lujza utca Szennyvíz gerincvezeték Gravitációs		387,23	fm	B 300	1973	3 153 601	2015.09.01
1356.	Lujza utca Szennyvíz gerincvezeték Gravitációs		67,7	fm	B 200	1973	413 782	2015.09.01
1357.	Lukács Ödön utca Szennyvíz gerincvezeték Gravitációs		185,59	fm	AC 300	1987	4 156 474	2015.09.01
1358.	Luther tér Szennyvíz gerincvezeték Gravitációs		63	fm	KG-PVC 200	2002	1 780 884	2015.09.01
1359.	Luther utca Szennyvíz gerincvezeték Gravitációs		58,04	fm	KG-PVC 200	1992	1 197 249	2015.09.01
1360.	Luther utca Szennyvíz gerincvezeték Gravitációs		61,84	fm	KG-PVC 200	1992	1 275 636	2015.09.01
1361.	Mackó utca Szennyvíz gerincvezeték Gravitációs		40,14	fm	KG-PVC 200	1997	981 343	2015.09.01
1362.	Mackó utca Szennyvíz gerincvezeték Gravitációs		238,74	fm	KG-PVC 200	1997	5 836 716	2015.09.01
1363.	Madách Imre utca Szennyvíz gerincvezeték Gravitációs		75,8	fm	KG-PVC 200	2005	2 316 448	2015.09.01
1364.	Madách Imre utca Szennyvíz gerincvezeték Gravitációs		91,5	fm	B 300	1971	558 882	2015.09.01
1365.	Madách Imre utca Szennyvíz gerincvezeték Gravitációs		132,63	fm	B 300	2005	5 400 694	2015.09.01
1366.	Magdolna utca Szennyvíz gerincvezeték Gravitációs		20,4	fm	KG-PVC 200	1997	498 739	2015.09.01
1367.	Magdolna utca Szennyvíz gerincvezeték Gravitációs		96,55	fm	KG-PVC 200	1997	2 360 454	2015.09.01
1368.	Magdolna utca Szennyvíz gerincvezeték Gravitációs		20,95	fm	KG-PVC 200	1997	512 186	2015.09.01
1369.	Magtár utca Szennyvíz gerincvezeték Gravitációs		85,31	fm	KG-PVC 200	2004	2 541 897	2015.09.01
1370.	Magtár utca Szennyvíz gerincvezeték Gravitációs		92,23	fm	KG-PVC 200	2004	2 748 085	2015.09.01
1371.	Magtár utca Szennyvíz gerincvezeték Gravitációs		361,2	fm	KG-PVC 200	2004	10 762 315	2015.09.01
1372.	Magyar utca Szennyvíz gerincvezeték Gravitációs		636,97	fm	KG-PVC 200	2004	18 979 158	2015.09.01
1373.	Magyar utca Szennyvíz gerincvezeték Gravitációs		22,35	fm	KG-PVC 200	2004	665 941	2015.09.01
1374.	Magyar utca Szennyvíz gerincvezeték Gravitációs		169	fm	KG-PVC 200	2004	5 035 524	2015.09.01
1375.	Magyar utca Szennyvíz gerincvezeték Gravitációs		290,58	fm	KG-PVC 200	2004	8 658 122	2015.09.01

Építmények
Szennyvíz-hálózat
Nyíregyháza

Sorsz.	Eszköz megnevezés	Helyrajzi szám	Mennyiség	M.e.	Anyag, műszaki jellemző	Üzembe- helyezés éve	Vagyoneérték (Ft)	Átadás dátuma
1376.	Magyar utca Szennyvíz gerincvezeték Gravitációs		150,27	fm	KG-PVC 200	2004	4 477 445	2015.09.01
1377.	Magyar utca Szennyvíz gerincvezeték Gravitációs		548,51	fm	KG-PVC 200	2004	16 343 404	2015.09.01
1378.	Magyarvég utca Szennyvíz gerincvezeték Gravitációs		258,91	fm	KG-PVC 200	2004	7 714 482	2015.09.01
1379.	Majális utca Szennyvíz gerincvezeték Gravitációs		427,6	fm	KG-PVC 200	1997	10 453 965	2015.09.01
1380.	Május 1 tér Szennyvíz gerincvezeték Gravitációs		93,45	fm	AC 200	1974	642 562	2015.09.01
1381.	Május 1 tér Szennyvíz gerincvezeték Gravitációs		304,42	fm	B 200	1974	2 093 192	2015.09.01
1382.	Május 1 tér Szennyvíz gerincvezeték Gravitációs		133,75	fm	AC 200	1974	919 665	2015.09.01
1383.	Mák utca Szennyvíz gerincvezeték Gravitációs		233,75	fm	KG-PVC 200	1997	5 714 720	2015.09.01
1384.	Mák utca Szennyvíz gerincvezeték Gravitációs		128,36	fm	KG-PVC 200	1997	3 138 145	2015.09.01
1385.	Mák utca Szennyvíz gerincvezeték Gravitációs		122,55	fm	KG-PVC 200	1997	2 996 102	2015.09.01
1386.	Mák utca Szennyvíz gerincvezeték Gravitációs		107,7	fm	KG-PVC 200	1997	2 633 050	2015.09.01
1387.	Makay István utca Szennyvíz gerincvezeték Gravitációs		643,12	fm	KG-PVC 200	2009	21 619 122	2015.09.01
1388.	Maláta utca Szennyvíz gerincvezeték Gravitációs		42,69	fm	KG-PVC 200	1994	945 840	2015.09.01
1389.	Maláta utca Szennyvíz gerincvezeték Gravitációs		148,5	fm	KG-PVC 200	1992	3 063 258	2015.09.01
1390.	Málna utca Szennyvíz gerincvezeték Gravitációs		190,68	fm	KG-PVC 200	1989	3 496 308	2015.09.01
1391.	Malom utca Szennyvíz gerincvezeték Gravitációs		220,64	fm	B 300	1976	2 470 727	2015.09.01
1392.	Malom utca Szennyvíz gerincvezeték Gravitációs		33,36	fm	B 200	1976	280 357	2015.09.01
1393.	Malom utca Szennyvíz gerincvezeték Gravitációs		147,83	fm	AC 200	1976	1 242 363	2015.09.01
1394.	Mandula utca Szennyvíz gerincvezeték Gravitációs		59,18	fm	KG-PVC 200	1989	1 085 124	2015.09.01
1395.	Mányoki Ádám utca Szennyvíz gerincvezeték Gravitációs		52,2	fm	KG-PVC 200	1999	1 355 947	2015.09.01
1396.	Mária utca Szennyvíz gerincvezeték Gravitációs		49,15	fm	KG-PVC 200	1997	1 201 619	2015.09.01
1397.	Mária utca Szennyvíz gerincvezeték Gravitációs		147,39	fm	KG-PVC 200	1997	3 603 391	2015.09.01
1398.	Mártírok tere Szennyvíz gerincvezeték Gravitációs		17,4	fm	AC 200	1980	199 404	2015.09.01
1399.	Márvány utca Szennyvíz gerincvezeték Gravitációs		88,36	fm	KG-PVC 200	1997	2 160 225	2015.09.01
1400.	Matróz utca Szennyvíz gerincvezeték Gravitációs		270,32	fm	KG-PVC 200	2003	7 847 930	2015.09.01

Építmények
Szennyvíz-hálózat
Nyíregyháza

Sorsz.	Eszköz megnevezés	Helyrajzi szám	Mennyiség	M.e.	Anyag, műszaki jellemző	Üzembe- helyezés éve	Vagyonérték (Ft)	Átadás dátuma
1401.	Meggyes utca Szennyvíz gerincvezeték Gravitációs		295,91	fm	KG-PVC 200	1994	6 556 182	2015.09.01
1402.	Meggyes utca Szennyvíz gerincvezeték Gravitációs		726,99	fm	KG-PVC 200	1994	16 107 190	2015.09.01
1403.	Merkúr utca Szennyvíz gerincvezeték Gravitációs		81,97	fm	KG-PVC 200	1997	2 004 003	2015.09.01
1404.	Merkúr utca Szennyvíz gerincvezeték Gravitációs		46,58	fm	KG-PVC 200	1997	1 138 788	2015.09.01
1405.	Mérleg utca Szennyvíz gerincvezeték Gravitációs		195,01	fm	KG-PVC 200	2003	5 661 530	2015.09.01
1406.	Mérleg utca Szennyvíz gerincvezeték Gravitációs		32,73	fm	KG-PVC 200	2003	950 217	2015.09.01
1407.	Mező utca Szennyvíz gerincvezeték Gravitációs		23,11	fm	B 200	1978	229 529	2015.09.01
1408.	Mező utca Szennyvíz gerincvezeték Gravitációs		74,51	fm	AC 200	1982	967 736	2015.09.01
1409.	Mező utca Szennyvíz gerincvezeték Gravitációs		13,64	fm	AC 200	1982	177 156	2015.09.01
1410.	Mező utca Szennyvíz gerincvezeték Gravitációs		435,41	fm	B 400	1978	8 252 761	2015.09.01
1411.	Mező utca Szennyvíz gerincvezeték Gravitációs		66,82	fm	AC 200	1982	867 858	2015.09.01
1412.	Mezsgye utca Szennyvíz gerincvezeték Gravitációs		77,95	fm	KG-PVC 200	2008	2 560 813	2015.09.01
1413.	Mikecz Kálmán utca Szennyvíz gerincvezeték Gravitációs		295,52	fm	KG-PVC 200	2000	7 902 205	2015.09.01
1414.	Mikes Kelemen utca Szennyvíz gerincvezeték Gravitációs		54,52	fm	KG-PVC 200	2003	1 582 825	2015.09.01
1415.	Mikes Kelemen utca Szennyvíz gerincvezeték Gravitációs		71,74	fm	KG-PVC 200	1999	1 863 518	2015.09.01
1416.	Mikes Kelemen utca Szennyvíz gerincvezeték Gravitációs		91,79	fm	KG-PVC 200	1999	2 384 337	2015.09.01
1417.	Mikes Kelemen utca Szennyvíz gerincvezeték Gravitációs		53,99	fm	KG-PVC 200	1999	1 402 444	2015.09.01
1418.	Mikszáth Kálmán utca Szennyvíz gerincvezeték Gravitációs		440,02	fm	KG-PVC 200	1997	10 757 609	2015.09.01
1419.	Mikszáth Kálmán utca Szennyvíz gerincvezeték Gravitációs		192,65	fm	B 300	1980	2 941 766	2015.09.01
1420.	Míves utca Szennyvíz gerincvezeték Gravitációs		230,26	fm	AC 300	1990	5 860 117	2015.09.01
1421.	Mogyoró utca Szennyvíz gerincvezeték Gravitációs		449,69	fm	KG-PVC 200	1993	9 619 768	2015.09.01
1422.	Mogyorós utca Szennyvíz gerincvezeték Gravitációs		236,97	fm	KG-PVC 200	1993	5 069 262	2015.09.01
1423.	Mókus köz Szennyvíz gerincvezeték Gravitációs		57,8	fm	KG-PVC 200	1997	1 413 094	2015.09.01
1424.	Molnár utca Szennyvíz gerincvezeték Gravitációs		118,38	fm	KG-PVC 315	1989	2 892 260	2015.09.01
1425.	Molnár utca Szennyvíz gerincvezeték Gravitációs		253,91	fm	KG-PVC 315	1989	6 203 529	2015.09.01

Építmények
Szennyvíz-hálózat
Nyíregyháza

Sorsz.	Eszköz megnevezés	Helyrajzi szám	Mennyiség	M.e.	Anyag, műszaki jellemző	Üzembe- helyezés éve	Vagyonérték (Ft)	Átadás dátuma
1426.	Molnár utca Szennyvíz gerincvezeték Gravitációs		354,08	fm	KG-PVC 315	1989	8 650 883	2015.09.01
1427.	Móricz Zsigmond utca Szennyvíz gerincvezeték Gravitációs		3,86	fm	B 200	1971	17 694	2015.09.01
1428.	Móricz Zsigmond utca Szennyvíz gerincvezeték Gravitációs		231,94	fm	B 200	1971	1 063 213	2015.09.01
1429.	Móricz Zsigmond utca Szennyvíz gerincvezeték Gravitációs		410,04	fm	B 300	1971	2 504 524	2015.09.01
1430.	Móricz Zsigmond utca Szennyvíz gerincvezeték Gravitációs		97,48	fm	B 300	1971	595 408	2015.09.01
1431.	Móricz Zsigmond utca (Oros) Szennyvíz gerincvezeték Gravitációs		248,42	fm	KG-PVC 200	2004	7 401 922	2015.09.01
1432.	Móricz Zsigmond utca (Oros) Szennyvíz gerincvezeték Gravitációs		128,65	fm	KG-PVC 200	2004	3 833 255	2015.09.01
1433.	Mosolygó Antal utca Szennyvíz gerincvezeték Gravitációs		95,25	fm	AC 200	1983	1 309 878	2015.09.01
1434.	Moszkva utca Szennyvíz gerincvezeték Gravitációs		359,61	fm	KG-PVC 200	1994	7 967 519	2015.09.01
1435.	Munkácsi Mihály utca Szennyvíz gerincvezeték Gravitációs		184,29	fm	B 300	1982	3 189 323	2015.09.01
1436.	Munkácsi Mihály utca Szennyvíz gerincvezeték Gravitációs		20,33	fm	AC 200	1982	264 046	2015.09.01
1437.	Munkácsi Mihály utca Szennyvíz gerincvezeték Gravitációs		112,43	fm	B 300	1982	1 945 714	2015.09.01
1438.	Munkás utca Szennyvíz gerincvezeték Gravitációs		583,18	fm	KG-PVC 200	1993	12 475 387	2015.09.01
1439.	Munkás utca Szennyvíz gerincvezeték Gravitációs		434,66	fm	KG-PVC 200	1993	9 298 247	2015.09.01
1440.	Muskátli köz Szennyvíz gerincvezeték Gravitációs		210,73	fm	KG-PVC 200	2005	6 439 909	2015.09.01
1441.	Muskátli utca Szennyvíz gerincvezeték Gravitációs		382,64	fm	KG-PVC 200	2005	11 693 478	2015.09.01
1442.	Muskátli utca Szennyvíz gerincvezeték Gravitációs		93,21	fm	KG-PVC 200	2005	2 848 498	2015.09.01
1443.	Muskotály köz Szennyvíz gerincvezeték Gravitációs		109,86	fm	KG-PVC 200	2007	3 525 188	2015.09.01
1444.	Muskotály utca Szennyvíz gerincvezeték Gravitációs		245,89	fm	KG-PVC 200	1993	5 260 079	2015.09.01
1445.	Muskotály utca Szennyvíz gerincvezeték Gravitációs		328,96	fm	KG-PVC 200	1993	7 037 112	2015.09.01
1446.	Muskotály utca Szennyvíz gerincvezeték Gravitációs		148,69	fm	KG-PVC 200	1993	3 180 776	2015.09.01
1447.	Nád utca Szennyvíz gerincvezeték Gravitációs		415,38	fm	KG-PVC 200	2003	12 059 312	2015.09.01
1448.	Nád utca Szennyvíz gerincvezeték Gravitációs		154,99	fm	KG-PVC 200	2003	4 499 670	2015.09.01
1449.	Nádor utca Szennyvíz gerincvezeték Gravitációs		248,54	fm	KG-PVC 200	1992	5 126 883	2015.09.01
1450.	Nádor utca Szennyvíz gerincvezeték Gravitációs		237,2	fm	KG-PVC 315	1992	6 519 679	2015.09.01

Építmények
Szennyvíz-hálózat
Nyíregyháza

Sorsz.	Eszköz megnevezés	Helyrajzi szám	Mennyiség	M.e.	Anyag, műszaki jellemző	Üzembe- helyezés éve	Vagyoneérték (Ft)	Átadás dátuma
1451.	Nádor utca Szennyvíz gerincvezeték Gravitációs		297,6	fm	KG-PVC 200	1992	6 138 893	2015.09.01
1452.	Nagyvárad utca Szennyvíz gerincvezeték Gravitációs		110,14	fm	KG-PVC 200	1997	2 692 703	2015.09.01
1453.	Nagyvárad utca Szennyvíz gerincvezeték Gravitációs		252,64	fm	KG-PVC 200	1997	6 176 543	2015.09.01
1454.	Napfény utca Szennyvíz gerincvezeték Gravitációs		295,54	fm	KG-PVC 200	1997	7 225 362	2015.09.01
1455.	Napfény utca Szennyvíz gerincvezeték Gravitációs		184,2	fm	KG-PVC 200	1997	4 503 322	2015.09.01
1456.	Napkorong utca Szennyvíz gerincvezeték Gravitációs		147,98	fm	KG-PVC 200	2007	4 748 382	2015.09.01
1457.	Naplemente utca Szennyvíz gerincvezeték Gravitációs		292,85	fm	KG-PVC 200	1993	6 264 647	2015.09.01
1458.	Nárcisz köz Szennyvíz gerincvezeték Gravitációs		55,54	fm	KG-PVC 200	2003	1 612 437	2015.09.01
1459.	Nárcisz utca Szennyvíz gerincvezeték Gravitációs		136,17	fm	KG-PVC 200	2003	3 953 287	2015.09.01
1460.	Nárcisz utca Szennyvíz gerincvezeték Gravitációs		105,68	fm	KG-PVC 200	2003	3 068 102	2015.09.01
1461.	Nárcisz utca Szennyvíz gerincvezeték Gravitációs		29,82	fm	KG-PVC 200	2003	865 734	2015.09.01
1462.	Nárcisz utca Szennyvíz gerincvezeték Gravitációs		88,87	fm	KG-PVC 200	2003	2 580 074	2015.09.01
1463.	Nefelejcs utca Szennyvíz gerincvezeték Gravitációs		121,83	fm	KG-PVC 200	1997	2 978 500	2015.09.01
1464.	Nefelejcs utca Szennyvíz gerincvezeték Gravitációs		149,95	fm	KG-PVC 200	1997	3 665 978	2015.09.01
1465.	Nefelejcs utca Szennyvíz gerincvezeték Gravitációs		240,18	fm	KG-PVC 200	1997	5 871 921	2015.09.01
1466.	Népkert utca Szennyvíz gerincvezeték Gravitációs		29,97	fm	B 200	1972	160 280	2015.09.01
1467.	Nyár utca Szennyvíz gerincvezeték Gravitációs		259,44	fm	AC 300	1990	6 602 748	2015.09.01
1468.	Nyereg utca Szennyvíz gerincvezeték Gravitációs		154,04	fm	KG-PVC 200	2006	4 825 149	2015.09.01
1469.	Nyereg utca Szennyvíz gerincvezeték Gravitációs		68,5	fm	KG-PVC 200	2006	2 145 694	2015.09.01
1470.	Nyíl utca Szennyvíz gerincvezeték Gravitációs		404,34	fm	KG-PVC 200	1993	8 649 641	2015.09.01
1471.	Nyírfa tér Szennyvíz gerincvezeték Gravitációs		58,52	fm	KG-PVC 200	1992	1 207 151	2015.09.01
1472.	Nyírfa utca Szennyvíz gerincvezeték Gravitációs		430,58	fm	KG-PVC 200	1997	10 526 820	2015.09.01
1473.	Nyírszőlői út Szennyvíz gerincvezeték Gravitációs		30,6	fm	KG-PVC 200	2003	888 379	2015.09.01
1474.	Nyírszőlői út Szennyvíz gerincvezeték Gravitációs		259,38	fm	KG-PVC 200	2003	7 530 320	2015.09.01
1475.	Nyírszőlői utca Szennyvíz gerincvezeték Gravitációs		29,52	fm	KG-PVC 200	2004	879 578	2015.09.01

Építmények
Szennyvíz-hálózat
Nyíregyháza

Sorsz.	Eszköz megnevezés	Helyrajzi szám	Mennyiség	M.e.	Anyag, műszaki jellemző	Üzembe- helyezés éve	Vagyonérték (Ft)	Átadás dátuma
1476.	Nyírszőlősi utca Szennyvíz gerincvezeték Gravitációs		87,94	fm	KG-PVC 200	2004	2 620 260	2015.09.01
1477.	Nyírszőlősi utca Szennyvíz gerincvezeték Gravitációs		261,22	fm	KG-PVC 200	2004	7 783 311	2015.09.01
1478.	Nyírszőlősi utca Szennyvíz gerincvezeték Gravitációs		215,59	fm	KG-PVC 200	2004	6 423 720	2015.09.01
1479.	Opál köz Szennyvíz gerincvezeték Gravitációs		45,51	fm	KG-PVC 200	1997	1 112 628	2015.09.01
1480.	Orgona köz Szennyvíz gerincvezeték Gravitációs		152,46	fm	KG-PVC 200	2005	4 659 178	2015.09.01
1481.	Orgona utca Szennyvíz gerincvezeték Gravitációs		590,98	fm	KG-PVC 200	2005	18 060 349	2015.09.01
1482.	Orgona utca Szennyvíz gerincvezeték Gravitációs		175,78	fm	KG-PVC 200	2005	5 371 837	2015.09.01
1483.	Orgona utca Szennyvíz gerincvezeték Gravitációs		9,69	fm	KG-PVC 200	2005	296 126	2015.09.01
1484.	Orgona utca Szennyvíz gerincvezeték Gravitációs		493,94	fm	KG-PVC 200	2005	15 094 806	2015.09.01
1485.	Oros sportpálya Szennyvíz gerincvezeték Gravitációs		22,4	fm	KG-PVC 200	2004	667 430	2015.09.01
1486.	Orosi út Szennyvíz gerincvezeték Gravitációs		551,63	fm	B 400	1972	69 629 936	2015.09.01
1487.	Orosi út Szennyvíz gerincvezeték Gravitációs		174,17	fm	KG-PVC 315	1997	5 673 762	2015.09.01
1488.	Orosi út Szennyvíz gerincvezeték Gravitációs		67,79	fm	KG-PVC 200	1997	1 657 330	2015.09.01
1489.	Orsolya utca Szennyvíz gerincvezeték Gravitációs		257,4	fm	KG-PVC 200	1997	6 292 915	2015.09.01
1490.	Országzászló tér Szennyvíz gerincvezeték Gravitációs		70,01	fm	AC 300	1979	997 783	2015.09.01
1491.	Ostor utca Szennyvíz gerincvezeték Gravitációs		125,2	fm	KG-PVC 200	2006	3 921 765	2015.09.01
1492.	Ószőlő utca Szennyvíz gerincvezeték Gravitációs		121	fm	B 300	1974	1 108 602	2015.09.01
1493.	Ószőlő utca Szennyvíz gerincvezeték Gravitációs		164,67	fm	AC 200	1974	1 132 271	2015.09.01
1494.	Ószőlő utca Szennyvíz gerincvezeték Gravitációs		285,02	fm	AC 200	1974	1 959 798	2015.09.01
1495.	Ószőlő utca Szennyvíz gerincvezeték Gravitációs		106,17	fm	B 200	1974	730 025	2015.09.01
1496.	Ószőlő utca Szennyvíz gerincvezeték Gravitációs		244,07	fm	AC 200	1974	1 678 225	2015.09.01
1497.	Ószőlő utca Szennyvíz gerincvezeték Gravitációs		93,15	fm	KG-PVC 200	1993	1 992 665	2015.09.01
1498.	Ószőlő utca Szennyvíz gerincvezeték Gravitációs		257,5	fm	KG-PVC 200	1993	5 508 440	2015.09.01
1499.	Óvoda utca Szennyvíz gerincvezeték Gravitációs		230,97	fm	KG-PVC 200	1993	4 940 910	2015.09.01
1500.	Őz köz Szennyvíz gerincvezeték Gravitációs		258,16	fm	B 300	1977	3 153 683	2015.09.01

64 000 000

Építmények
Szennyvíz-hálózat
Nyíregyháza

Sorsz.	Eszköz megnevezés	Helyrajzi szám	Mennyiség	M.e.	Anyag, műszaki jellemző	Üzembe- helyezés éve	Vagyoneérték (Ft)	Átadás dátuma
1501.	Őz köz Szennyvíz gerincvezeték Gravitációs		91,05	fm	B 300	1977	1 112 267	2015.09.01
1502.	Őz köz Szennyvíz gerincvezeték Gravitációs		6,72	fm	B 200	1977	61 609	2015.09.01
1503.	Őz köz Szennyvíz gerincvezeték Gravitációs		293,19	fm	B 200	1977	2 687 966	2015.09.01
1504.	Őz köz Szennyvíz gerincvezeték Gravitációs		43,15	fm	KG-PVC 200	1994	956 031	2015.09.01
1505.	Őz köz Szennyvíz gerincvezeték Gravitációs		117,91	fm	B 200	1977	1 080 999	2015.09.01
1506.	Őz köz Szennyvíz gerincvezeték Gravitációs		111,42	fm	B 300	1977	1 361 107	2015.09.01
1507.	Őz utca Szennyvíz gerincvezeték Gravitációs		109,92	fm	KG-PVC 200	1994	2 435 388	2015.09.01
1508.	Őz utca Szennyvíz gerincvezeték Gravitációs		169,07	fm	B 300	1977	2 065 359	2015.09.01
1509.	Pacsirta utca Szennyvíz gerincvezeték Gravitációs		19,04	fm	KG-PVC 250	1994	493 631	2015.09.01
1510.	Pacsirta utca Szennyvíz gerincvezeték Gravitációs		351,56	fm	KG-PVC 315	1994	10 378 754	2015.09.01
1511.	Pacsirta utca Szennyvíz gerincvezeték Gravitációs		76,05	fm	KG-PVC 200	1994	1 684 964	2015.09.01
1512.	Pacsirta utca Szennyvíz gerincvezeték Gravitációs		25,96	fm	AC 200	1984	376 835	2015.09.01
1513.	Pacsirta utca Szennyvíz gerincvezeték Gravitációs		6,85	fm	AC 200	1984	99 435	2015.09.01
1514.	Palánta utca Szennyvíz gerincvezeték Gravitációs		143,92	fm	KG-PVC 200	2003	4 178 285	2015.09.01
1515.	Palánta utca Szennyvíz gerincvezeték Gravitációs		973,35	fm	KG-PVC 200	2003	28 258 297	2015.09.01
1516.	Pálfi Ernő utca Szennyvíz gerincvezeték Gravitációs		275,98	fm	KG-PVC 200	1989	5 060 369	2015.09.01
1517.	Pálma utca Szennyvíz gerincvezeték Gravitációs		141,67	fm	KG-PVC 200	2005	4 329 435	2015.09.01
1518.	Pannónia utca Szennyvíz gerincvezeték Gravitációs		1012,45	fm	KG-PVC 200	1993	21 658 330	2015.09.01
1519.	Pannónia utca Szennyvíz gerincvezeték Gravitációs		419,04	fm	KG-PVC 200	1993	8 964 104	2015.09.01
1520.	Pannónia utca Szennyvíz gerincvezeték Gravitációs		121,2	fm	KG-PVC 200	1993	2 592 710	2015.09.01
1521.	Pántlika utca Szennyvíz gerincvezeték Gravitációs		236,69	fm	KG-PVC 200	1993	5 063 272	2015.09.01
1522.	Pásztor utca Szennyvíz gerincvezeték Gravitációs		81,74	fm	AC 300	1990	2 080 283	2015.09.01
1523.	Pásztor utca Szennyvíz gerincvezeték Gravitációs		154,08	fm	AC 300	1990	3 921 336	2015.09.01
1524.	Patkó utca Szennyvíz gerincvezeték Gravitációs		210,82	fm	KG-PVC 200	2006	6 603 726	2015.09.01
1525.	Páva köz Szennyvíz gerincvezeték Gravitációs		57,16	fm	KG-PVC 200	1997	1 397 448	2015.09.01

Építmények
Szennyvíz-hálózat
Nyíregyháza

Sorsz.	Eszköz megnevezés	Helyrajzi szám	Mennyiség	M.e.	Anyag, műszaki jellemző	Üzembe- helyezés éve	Vagyonérték (Ft)	Átadás dátuma
1526.	Pazonyi tér Szennyvíz gerincvezeték Gravitációs		92,9	fm	KG-PVC 200	1997	2 271 219	2015.09.01
1527.	Pazonyi tér Szennyvíz gerincvezeték Gravitációs		33,64	fm	KG-PVC 200	1995	771 029	2015.09.01
1528.	Pazonyi út Szennyvíz gerincvezeték Gravitációs		15,37	fm	KG-PVC 200	2003	446 222	2015.09.01
1529.	Pazonyi út Szennyvíz gerincvezeték Gravitációs		549,68	fm	KG-PVC 200	2003	15 958 310	2015.09.01
1530.	Pázsit utca Szennyvíz gerincvezeték Gravitációs		102,37	fm	KG-PVC 200	1997	2 502 742	2015.09.01
1531.	Petőfi Sándor utca Szennyvíz gerincvezeték Gravitációs		257,17	fm	B 300	1971	1 570 794	2015.09.01
1532.	Petőfi tér Szennyvíz gerincvezeték Gravitációs		102,75	fm	AC 200	1989	1 884 024	2015.09.01
1533.	Petőfi tér Szennyvíz gerincvezeték Gravitációs		27,29	fm	AC 200	1989	500 389	2015.09.01
1534.	Petőfi tér Szennyvíz gerincvezeték Gravitációs		54,06	fm	AC 300	1989	1 320 794	2015.09.01
1535.	Petrikovics utca Szennyvíz gerincvezeték Gravitációs		112,57	fm	AC 200	1983	1 548 063	2015.09.01
1536.	Pihenő utca Szennyvíz gerincvezeték Gravitációs		657,25	fm	KG-PVC 200	2004	19 583 421	2015.09.01
1537.	Pillangó utca Szennyvíz gerincvezeték Gravitációs		201,42	fm	KG-PVC 200	1993	4 308 777	2015.09.01
1538.	Pirkadat utca Szennyvíz gerincvezeték Gravitációs		233,49	fm	KG-PVC 200	2007	7 492 227	2015.09.01
1539.	Pitypang utca Szennyvíz gerincvezeték Gravitációs		70,76	fm	AC 300	1985	1 440 674	2015.09.01
1540.	Pitypang utca Szennyvíz gerincvezeték Gravitációs		99,03	fm	AC 300	1985	2 016 251	2015.09.01
1541.	Pitypang utca Szennyvíz gerincvezeték Gravitációs		32,51	fm	KG-PVC 200	1993	695 454	2015.09.01
1542.	Pitypang utca Szennyvíz gerincvezeték Gravitációs		45,11	fm	KG-PVC 200	1993	964 993	2015.09.01
1543.	Pitypang utca Szennyvíz gerincvezeték Gravitációs		292,39	fm	AC 300	1985	5 953 060	2015.09.01
1544.	Prága utca Szennyvíz gerincvezeték Gravitációs		359,09	fm	KG-PVC 200	1993	7 681 653	2015.09.01
1545.	Puttony utca Szennyvíz gerincvezeték Gravitációs		363,42	fm	KG-PVC 200	2003	10 550 809	2015.09.01
1546.	Puttony utca Szennyvíz gerincvezeték Gravitációs		168,37	fm	KG-PVC 200	2003	4 888 118	2015.09.01
1547.	Ráday Pál utca Szennyvíz gerincvezeték Gravitációs		449,78	fm	KG-PVC 200	1999	11 683 485	2015.09.01
1548.	Ragyogó utca Szennyvíz gerincvezeték Gravitációs		209,07	fm	KG-PVC 200	2004	6 229 450	2015.09.01
1549.	Rajk László utca Szennyvíz gerincvezeték Gravitációs		169,93	fm	KG-PVC 200	1993	3 635 143	2015.09.01
1550.	Rajk László utca Szennyvíz gerincvezeték Gravitációs		240,14	fm	AC 200	1983	3 302 405	2015.09.01

Építmények
Szennyvíz-hálózat
Nyíregyháza

Sorsz.	Eszköz megnevezés	Helyrajzi szám	Mennyiség	M.e.	Anyag, műszaki jellemző	Üzembe- helyezés éve	Vagyoneérték (Ft)	Átadás dátuma
1551.	Rajk László utca Szennyvíz gerincvezeték Gravitációs		155,77	fm	AC 200	1983	2 142 149	2015.09.01
1552.	Rákóczi utca Szennyvíz gerincvezeték Gravitációs		8,97	fm	B 300	1984	173 498	2015.09.01
1553.	Rákóczi utca Szennyvíz gerincvezeték Gravitációs		17,98	fm	B 200	1984	260 998	2015.09.01
1554.	Rákóczi utca Szennyvíz gerincvezeték Gravitációs		179,08	fm	B 200	1984	2 599 525	2015.09.01
1555.	Rákóczi utca Szennyvíz gerincvezeték Gravitációs		15,55	fm	AC 200	1984	225 724	2015.09.01
1556.	Rákóczi utca Szennyvíz gerincvezeték Gravitációs		27,59	fm	B 200	1984	400 496	2015.09.01
1557.	Rákóczi utca Szennyvíz gerincvezeték Gravitációs		7,59	fm	AC 600	1984	346 392	2015.09.01
1558.	Rákóczi utca Szennyvíz gerincvezeték Gravitációs		131,47	fm	AC 300	1984	2 542 893	2015.09.01
1559.	Rákóczi utca Szennyvíz gerincvezeték Gravitációs		16,19	fm	KG-PVC 200	1999	420 551	2015.09.01
1560.	Rákóczi utca Szennyvíz gerincvezeték Gravitációs		72,21	fm	KG-PVC 200	1999	1 875 727	2015.09.01
1561.	Rákóczi utca Szennyvíz gerincvezeték Gravitációs		34,31	fm	AC 200	1987	576 682	2015.09.01
1562.	Rákóczi utca Szennyvíz gerincvezeték Gravitációs		117,95	fm	KG-PVC 200	1999	3 063 869	2015.09.01
1563.	Repülőtéri út Szennyvíz gerincvezeték Gravitációs		535,58	fm	AC 200	1990	10 229 578	2015.09.01
1564.	Repülőtéri út Szennyvíz gerincvezeték Gravitációs		139,18	fm	KG-PVC 315	1990	3 542 131	2015.09.01
1565.	Rezeda utca Szennyvíz gerincvezeték Gravitációs		204,1	fm	KG-PVC 200	2003	5 925 431	2015.09.01
1566.	Rigó utca Szennyvíz gerincvezeték Gravitációs		304,7	fm	KG-PVC 200	1990	5 819 770	2015.09.01
1567.	Rigó utca Szennyvíz gerincvezeték Gravitációs		6,01	fm	KG-PVC 200	1990	114 791	2015.09.01
1568.	Rigó utca Szennyvíz gerincvezeték Gravitációs		160,5	fm	AC 300	1989	3 921 336	2015.09.01
1569.	Rigó utca Szennyvíz gerincvezeték Gravitációs		88,59	fm	AC 300	1989	2 164 431	2015.09.01
1570.	Rizling utca Szennyvíz gerincvezeték Gravitációs		261,27	fm	KG-PVC 200	2004	7 784 801	2015.09.01
1571.	Rizling utca Szennyvíz gerincvezeték Gravitációs		370,59	fm	KG-PVC 200	2004	11 042 100	2015.09.01
1572.	Róka köz Szennyvíz gerincvezeték Gravitációs		116,17	fm	KG-PVC 200	1992	2 396 355	2015.09.01
1573.	Róka utca Szennyvíz gerincvezeték Gravitációs		185,49	fm	KG-PVC 200	1992	3 826 288	2015.09.01
1574.	Róka zug Szennyvíz gerincvezeték Gravitációs		73,98	fm	KG-PVC 200	1992	1 526 059	2015.09.01
1575.	Róna utca Szennyvíz gerincvezeték Gravitációs		55,87	fm	KG-PVC 200	1994	1 237 856	2015.09.01

Építmények
Szennyvíz-hálózat
Nyíregyháza

Sorsz.	Eszköz megnevezés	Helyrajzi szám	Mennyiség	M.e.	Anyag, műszaki jellemző	Üzembe- helyezés éve	Vagyonérték (Ft)	Átadás dátuma
1576.	Rózsa utca Szennyvíz gerincvezeték Gravitációs		553,24	fm	KG-PVC 200	1992	11 412 235	2015.09.01
1577.	Rozsnyai utca Szennyvíz gerincvezeték Gravitációs		291,62	fm	KG-PVC 200	2004	8 689 110	2015.09.01
1578.	Rozsnyai utca Szennyvíz gerincvezeték Gravitációs		321,9	fm	KG-PVC 200	2004	9 591 332	2015.09.01
1579.	Rozsnyó utca Szennyvíz gerincvezeték Gravitációs		315,82	fm	KG-PVC 200	1993	6 756 021	2015.09.01
1580.	Rozsnyó utca Szennyvíz gerincvezeték Gravitációs		234,83	fm	KG-PVC 200	1993	5 023 483	2015.09.01
1581.	Rozsnyó utca Szennyvíz gerincvezeték Gravitációs		28,66	fm	KG-PVC 315	1993	816 925	2015.09.01
1582.	Rozsnyó utca Szennyvíz gerincvezeték Gravitációs		451,43	fm	KG-PVC 315	1993	12 867 561	2015.09.01
1583.	Rövid utca Szennyvíz gerincvezeték Gravitációs		229,46	fm	KG-PVC 200	1993	4 908 608	2015.09.01
1584.	Ságvári utca Szennyvíz gerincvezeték Gravitációs		168,43	fm	KG-PVC 200	1995	3 860 416	2015.09.01
1585.	Salétrom köz Szennyvíz gerincvezeték Gravitációs		36,98	fm	KG-PVC 200	1997	904 087	2015.09.01
1586.	Sarkantyú utca Szennyvíz gerincvezeték Gravitációs		121,99	fm	KG-PVC 200	2005	3 728 014	2015.09.01
1587.	Sarkantyú utca Szennyvíz gerincvezeték Gravitációs		72,88	fm	KG-PVC 200	2005	2 227 213	2015.09.01
1588.	Sarkantyú utca Szennyvíz gerincvezeték Gravitációs		124,29	fm	AC 200	1977	1 139 491	2015.09.01
1589.	Sarkantyú utca Szennyvíz gerincvezeték Gravitációs		307,89	fm	B 200	1977	2 822 736	2015.09.01
1590.	Sarkantyú utca Szennyvíz gerincvezeték Gravitációs		103,53	fm	B 200	1977	949 163	2015.09.01
1591.	Sarkantyú utca Szennyvíz gerincvezeték Gravitációs		84,3	fm	B 200	1977	772 862	2015.09.01
1592.	Sarló utca Szennyvíz gerincvezeték Gravitációs		72,4	fm	AC 300	1983	1 326 658	2015.09.01
1593.	Sarló utca Szennyvíz gerincvezeték Gravitációs		162,97	fm	AC 300	1983	2 986 262	2015.09.01
1594.	Sarló utca Szennyvíz gerincvezeték Gravitációs		127,72	fm	AC 300	1983	2 340 341	2015.09.01
1595.	Sarló utca Szennyvíz gerincvezeték Gravitációs		53,35	fm	AC 300	1983	977 585	2015.09.01
1596.	Sas utca Szennyvíz gerincvezeték Gravitációs		60,16	fm	KG-PVC 200	2007	1 930 414	2015.09.01
1597.	Sas utca Szennyvíz gerincvezeték Gravitációs		61,39	fm	KG-PVC 200	1995	1 407 059	2015.09.01
1598.	Schmidt Mihály utca Szennyvíz gerincvezeték Gravitációs		208,59	fm	B 300	1974	1 911 102	2015.09.01
1599.	Selyem utca Szennyvíz gerincvezeték Gravitációs		175,81	fm	KG-PVC 200	1997	4 298 203	2015.09.01
1600.	Selyem utca Szennyvíz gerincvezeték Gravitációs		61,91	fm	KG-PVC 200	2005	1 891 970	2015.09.01

Építmények
Szennyvíz-hálózat
Nyíregyháza

Sorsz.	Eszköz megnevezés	Helyrajzi szám	Mennyiség	M.e.	Anyag, műszaki jellemző	Üzembe- helyezés éve	Vagyonérték (Ft)	Átadás dátuma
1601.	Selyem utca Szennyvíz gerincvezeték Gravitációs		209,75	fm	KG-PVC 200	1997	5 127 968	2015.09.01
1602.	Selyem utca Szennyvíz gerincvezeték Gravitációs		30,8	fm	AC 300	1990	783 860	2015.09.01
1603.	Selyem utca Szennyvíz gerincvezeték Gravitációs		73,82	fm	B 400	1980	1 614 443	2015.09.01
1604.	Semmelweis utca Szennyvíz gerincvezeték Gravitációs		240,94	fm	AC 300	1983	4 414 985	2015.09.01
1605.	Semmelweis utca Szennyvíz gerincvezeték Gravitációs		93,86	fm	KG-PVC 315	1983	1 719 891	2015.09.01
1606.	Seregély utca Szennyvíz gerincvezeték Gravitációs		155,96	fm	KG-PVC 200	1993	3 336 296	2015.09.01
1607.	Serház utca Szennyvíz gerincvezeték Gravitációs		231,21	fm	KG-PVC 200	1992	4 769 400	2015.09.01
1608.	Sikló köz Szennyvíz gerincvezeték Gravitációs		109,24	fm	KG-PVC 200	1999	2 837 618	2015.09.01
1609.	Sikló köz Szennyvíz gerincvezeték Gravitációs		61,62	fm	KG-PVC 200	1999	1 600 641	2015.09.01
1610.	Sikló utca Szennyvíz gerincvezeték Gravitációs		518,75	fm	KG-PVC 200	1999	13 475 050	2015.09.01
1611.	Simai tér Szennyvíz gerincvezeték Gravitációs		105,47	fm	KG-PVC 200	1994	2 336 793	2015.09.01
1612.	Simai tér Szennyvíz gerincvezeték Gravitációs		118,43	fm	KG-PVC 200	1994	2 623 935	2015.09.01
1613.	Simai út Szennyvíz gerincvezeték Gravitációs		126,09	fm	KG-PVC 200	2005	3 853 310	2015.09.01
1614.	Simai út Szennyvíz gerincvezeték Gravitációs		266,98	fm	KG-PVC 200	2005	8 158 909	2015.09.01
1615.	Simai út Szennyvíz gerincvezeték Gravitációs		19,02	fm	KG-PVC 200	2005	581 251	2015.09.01
1616.	Simai út Szennyvíz gerincvezeték Gravitációs		313,46	fm	KG-PVC 200	2005	9 579 338	2015.09.01
1617.	Simai út Szennyvíz gerincvezeték Gravitációs		640,62	fm	B 300	1971	3 912 907	2015.09.01
1618.	Simonyi Óbester utca Szennyvíz gerincvezeték Gravitációs		459,19	fm	B 200	1982	5 963 960	2015.09.01
1619.	Simonyi Óbester utca Szennyvíz gerincvezeték Gravitációs		16,11	fm	AC 200	1982	209 237	2015.09.01
1620.	Simonyi Óbester utca Szennyvíz gerincvezeték Gravitációs		13,28	fm	AC 200	1982	172 481	2015.09.01
1621.	Simonyi Óbester utca Szennyvíz gerincvezeték Gravitációs		11,94	fm	AC 200	1982	155 077	2015.09.01
1622.	Simonyi Óbester utca Szennyvíz gerincvezeték Gravitációs		13,99	fm	AC 200	1982	181 702	2015.09.01
1623.	Simonyi Óbester utca Szennyvíz gerincvezeték Gravitációs		5,2	fm	AC 200	1982	67 538	2015.09.01
1624.	Síp utca Szennyvíz gerincvezeték Gravitációs		193,51	fm	B 200	1975	1 478 416	2015.09.01
1625.	Sipkay Barna utca Szennyvíz gerincvezeték Gravitációs		71,84	fm	AC 200	1987	1 207 487	2015.09.01

Építmények
Szennyvíz-hálózat
Nyíregyháza

Sorsz.	Eszköz megnevezés	Helyrajzi szám	Mennyiség	M.e.	Anyag, műszaki jellemző	Üzembe-helyezés éve	Vagyonérték (Ft)	Átadás dátuma
1626.	Sipkay Barna utca Szennyvíz gerincvezeték Gravitációs		158,94	fm	AC 300	1987	3 559 620	2015.09.01
1627.	Sipkay Barna utca Szennyvíz gerincvezeték Gravitációs		18,38	fm	AC 200	1987	308 931	2015.09.01
1628.	Sólyom utca Szennyvíz gerincvezeték Gravitációs		228,69	fm	KG-PVC 200	2001	6 289 890	2015.09.01
1629.	Sólyom utca Szennyvíz gerincvezeték Gravitációs		57,78	fm	KG-PVC 200	2001	1 589 181	2015.09.01
1630.	Sólyom utca Szennyvíz gerincvezeték Gravitációs		22	fm	KG-PVC 200	2001	605 088	2015.09.01
1631.	Sólyom utca Szennyvíz gerincvezeték Gravitációs		64,77	fm	KG-PVC 200	2001	1 781 434	2015.09.01
1632.	Sólyom utca Szennyvíz gerincvezeték Gravitációs		158,91	fm	KG-PVC 200	2001	4 370 661	2015.09.01
1633.	Sóstóhegyi utca Szennyvíz gerincvezeték Gravitációs		692,07	fm	KG-PVC 315	1993	19 726 763	2015.09.01
1634.	Sóstói út Szennyvíz gerincvezeték Gravitációs		83,41	fm	KG-PVC 200	2007	2 676 460	2015.09.01
1635.	Sóstói út Szennyvíz gerincvezeték Gravitációs		49,2	fm	KG-PVC 200	2003	1 428 374	2015.09.01
1636.	Sóstói út Szennyvíz gerincvezeték Gravitációs		95,97	fm	B 30/40	1973	1 664 504	2015.09.01
1637.	Sóstói út Szennyvíz gerincvezeték Gravitációs		43,5	fm	B 30/40	1973	754 464	2015.09.01
1638.	Sóstói út Szennyvíz gerincvezeték Gravitációs		140,5	fm	B 300	1973	1 144 232	2015.09.01
1639.	Sóstói út Szennyvíz gerincvezeték Gravitációs		38,5	fm	B 300	1973	313 544	2015.09.01
1640.	Sóstói út Szennyvíz gerincvezeték Gravitációs		166,93	fm	B 300	1973	1 359 478	2015.09.01
1641.	Sóstói út Szennyvíz gerincvezeték Gravitációs		44,57	fm	KG-PVC 315	2003	1 724 146	2015.09.01
1642.	Sóstói út Szennyvíz gerincvezeték Gravitációs		147,33	fm	B 30/40	1973	2 555 292	2015.09.01
1643.	Sóstói út Szennyvíz gerincvezeték Gravitációs		71,22	fm	B 200	1973	435 297	2015.09.01
1644.	Sóstói út Szennyvíz gerincvezeték Gravitációs		98,89	fm	B 300	1973	805 360	2015.09.01
1645.	Sóstói út Szennyvíz gerincvezeték Gravitációs		55,02	fm	B 300	1973	448 083	2015.09.01
1646.	Sóstói út Szennyvíz gerincvezeték Gravitációs		61,12	fm	B 300	1973	497 761	2015.09.01
1647.	Sóstói út Szennyvíz gerincvezeték Gravitációs		241,99	fm	B 400	1973	2 822 571	2015.09.01
1648.	Sóstói út Szennyvíz gerincvezeték Gravitációs		31,12	fm	B 400	1973	362 984	2015.09.01
1649.	Sóstói út Szennyvíz gerincvezeték Gravitációs		264,71	fm	B 300	1973	2 155 798	2015.09.01
1650.	Sóstói út Szennyvíz gerincvezeték Gravitációs		160,27	fm	KG-PVC 200	1994	3 550 942	2015.09.01

Építmények
Szennyvíz-hálózat
Nyíregyháza

Sorsz.	Eszköz megnevezés	Helyrajzi szám	Mennyiség	M.e.	Anyag, műszaki jellemző	Üzembe- helyezés éve	Vagyoneérték (Ft)	Átadás dátuma
1651.	Sóstói út Szennyvíz gerincvezeték Gravitációs		112,07	fm	KG-PVC 200	1994	2 483 023	2015.09.01
1652.	Sport utca Szennyvíz gerincvezeték Gravitációs		103,1	fm	KG-PVC 200	1997	2 520 589	2015.09.01
1653.	Stadion köz Szennyvíz gerincvezeték Gravitációs		621,28	fm	B 400	1973	7 246 610	2015.09.01
1654.	Stadion utca Szennyvíz gerincvezeték Gravitációs		106,08	fm	KG-PVC 200	2000	5 814 674	2015.09.01
1655.	Stadion utca Szennyvíz gerincvezeték Gravitációs		382,63	fm	B 400	1973	4 462 996	2015.09.01
1656.	Stadion utca Szennyvíz gerincvezeték Gravitációs		171,56	fm	KG-PVC 200	2000	7 565 609	2015.09.01
1657.	Sugár utca Szennyvíz gerincvezeték Gravitációs		84,21	fm	KG-PVC 200	1993	1 801 420	2015.09.01
1658.	Sugár utca Szennyvíz gerincvezeték Gravitációs		856,09	fm	KG-PVC 200	1993	18 313 477	2015.09.01
1659.	Sugár utca Szennyvíz gerincvezeték Gravitációs		299,59	fm	KG-PVC 200	1993	6 408 829	2015.09.01
1660.	Sugár utca Szennyvíz gerincvezeték Gravitációs		422,03	fm	KG-PVC 200	1993	9 028 066	2015.09.01
1661.	Szabadság tér Szennyvíz gerincvezeték Gravitációs		103,71	fm	B 300	1972	739 037	2015.09.01
1662.	Szabadság tér Szennyvíz gerincvezeték Gravitációs		16,02	fm	KA 300	2008	756 368	2015.09.01
1663.	Szabadság tér Szennyvíz gerincvezeték Gravitációs		80,42	fm	AC 300	1972	573 073	2015.09.01
1664.	Szabadság tér Szennyvíz gerincvezeték Gravitációs		143,42	fm	B 200	1972	767 010	2015.09.01
1665.	Szabadság tér Szennyvíz gerincvezeték Gravitációs		88,94	fm	B 400	1972	907 722	2015.09.01
1666.	Szabadság tér Szennyvíz gerincvezeték Gravitációs		51,73	fm	B 200	1972	276 652	2015.09.01
1667.	Szabadság tér Szennyvíz gerincvezeték Gravitációs		49,99	fm	B 200	1972	267 347	2015.09.01
1668.	Szabadság tér Szennyvíz gerincvezeték Gravitációs		64,26	fm	B 200	1972	343 662	2015.09.01
1669.	Szabó Lőrinc utca Szennyvíz gerincvezeték Gravitációs		41,78	fm	KG-PVC 200	1993	893 758	2015.09.01
1670.	Szabó Lőrinc utca Szennyvíz gerincvezeték Gravitációs		104,86	fm	KG-PVC 200	1993	2 243 165	2015.09.01
1671.	Szabó Lőrinc utca Szennyvíz gerincvezeték Gravitációs		191,71	fm	KG-PVC 200	1993	4 101 060	2015.09.01
1672.	Szabó Lőrinc utca Szennyvíz gerincvezeték Gravitációs		273,09	fm	KG-PVC 200	1993	5 841 941	2015.09.01
1673.	Szabó Lőrinc utca Szennyvíz gerincvezeték Gravitációs		195,81	fm	KG-PVC 200	1993	4 188 768	2015.09.01
1674.	Szabolcs utca Szennyvíz gerincvezeték Gravitációs		52,43	fm	AC 200	1985	801 130	2015.09.01
1675.	Szabolcs utca Szennyvíz gerincvezeték Gravitációs		7,23	fm	AC 200	1985	110 474	2015.09.01

Építmények
Szennyvíz-hálózat
Nyíregyháza

Sorsz.	Eszköz megnevezés	Helyrajzi szám	Mennyiség	M.e.	Anyag, műszaki jellemző	Üzembe- helyezés éve	Vagyonérték (Ft)	Átadás dátuma
1676.	Szalag utca Szennyvíz gerincvezeték Gravitációs		232,17	fm	KG-PVC 200	1999	6 030 848	2015.09.01
1677.	Szalag utca Szennyvíz gerincvezeték Gravitációs		94,37	fm	AC 300	1983	1 729 236	2015.09.01
1678.	Szalag utca Szennyvíz gerincvezeték Gravitációs		72,86	fm	AC 300	1983	1 335 087	2015.09.01
1679.	Szalag utca Szennyvíz gerincvezeték Gravitációs		190,45	fm	AC 200	1983	2 619 068	2015.09.01
1680.	Szalag utca Szennyvíz gerincvezeték Gravitációs		3,53	fm	B 200	1983	48 545	2015.09.01
1681.	Szállási utca Szennyvíz gerincvezeték Gravitációs		1265,67	fm	KG-PVC 200	2004	37 711 903	2015.09.01
1682.	Szalonka utca Szennyvíz gerincvezeték Gravitációs		100,23	fm	KG-PVC 200	2000	2 680 150	2015.09.01
1683.	Szalonka utca Szennyvíz gerincvezeték Gravitációs		180,82	fm	KG-PVC 200	2000	4 835 127	2015.09.01
1684.	Számadó utca Szennyvíz gerincvezeték Gravitációs		33,28	fm	AC 300	1990	846 976	2015.09.01
1685.	Számadó utca Szennyvíz gerincvezeték Gravitációs		602,18	fm	AC 300	1990	15 325 481	2015.09.01
1686.	Szánkó utca Szennyvíz gerincvezeték Gravitációs		248,36	fm	KG-PVC 200	2003	7 210 388	2015.09.01
1687.	Szánkó utca Szennyvíz gerincvezeték Gravitációs		149,1	fm	KG-PVC 200	2003	4 328 671	2015.09.01
1688.	Szántó Kovács János utca Szennyvíz gerincvezeték Gravitációs		186,78	fm	B 200	1979	1 997 799	2015.09.01
1689.	Szántó Kovács János utca Szennyvíz gerincvezeték Gravitációs		174,49	fm	B 400	1979	3 561 690	2015.09.01
1690.	Szarkaláb utca Szennyvíz gerincvezeték Gravitációs		15,48	fm	KG-PVC 200	2004	461 242	2015.09.01
1691.	Szarkaláb utca Szennyvíz gerincvezeték Gravitációs		278,94	fm	KG-PVC 200	2004	8 311 296	2015.09.01
1692.	Szarvas utca Szennyvíz gerincvezeték Gravitációs		444,01	fm	KG-PVC 200	1992	9 159 038	2015.09.01
1693.	Szarvas utca Szennyvíz gerincvezeték Gravitációs		379,04	fm	KG-PVC 200	1992	7 818 837	2015.09.01
1694.	Szarvas utca Szennyvíz gerincvezeték Gravitációs		78,9	fm	B 200	1992	1 627 549	2015.09.01
1695.	Szarvas utca Szennyvíz gerincvezeték Gravitációs		27,72	fm	KG-PVC 200	2003	804 767	2015.09.01
1696.	Szarvas utca Szennyvíz gerincvezeték Gravitációs		110,9	fm	B 200	1974	762 548	2015.09.01
1697.	Szarvas utca Szennyvíz gerincvezeték Gravitációs		90,16	fm	KG-PVC 200	1992	1 859 820	2015.09.01
1698.	Szatmári utca Szennyvíz gerincvezeték Gravitációs		403,03	fm	KG-PVC 200	2004	12 008 682	2015.09.01
1699.	Százados utca Szennyvíz gerincvezeték Gravitációs		150,55	fm	KG-PVC 200	2003	4 370 768	2015.09.01
1700.	Százados utca Szennyvíz gerincvezeték Gravitációs		415	fm	KG-PVC 200	2003	12 048 280	2015.09.01

Építmények
Szennyvíz-hálózat
Nyíregyháza

Sorsz.	Eszköz megnevezés	Helyrajzi szám	Mennyiség	M.e.	Anyag, műszaki jellemző	Üzembe- helyezés éve	Vagyonérték (Ft)	Átadás dátuma
1701.	Százados utca Szennyvíz gerincvezeték Gravitációs		56,45	fm	KG-PVC 200	2003	1 638 856	2015.09.01
1702.	Százados utca Szennyvíz gerincvezeték Gravitációs		242,2	fm	KG-PVC 200	2003	7 031 550	2015.09.01
1703.	Széchenyi utca Szennyvíz gerincvezeték Gravitációs		687,25	fm	B 400	1974	9 018 095	2015.09.01
1704.	Szeder köz Szennyvíz gerincvezeték Gravitációs		101,64	fm	KG-PVC 200	2003	2 950 812	2015.09.01
1705.	Szeder utca Szennyvíz gerincvezeték Gravitációs		377,99	fm	KG-PVC 200	2003	10 973 806	2015.09.01
1706.	Szeder utca Szennyvíz gerincvezeték Gravitációs		190,17	fm	KG-PVC 200	2003	5 521 015	2015.09.01
1707.	Szeder utca Szennyvíz gerincvezeték Gravitációs		69,28	fm	KG-PVC 200	2003	2 011 337	2015.09.01
1708.	Szeder utca Szennyvíz gerincvezeték Gravitációs		114,12	fm	KG-PVC 200	2003	3 313 132	2015.09.01
1709.	Szeder utca Szennyvíz gerincvezeték Gravitációs		334,19	fm	KG-PVC 200	2003	9 702 204	2015.09.01
1710.	Szegély köz Szennyvíz gerincvezeték Gravitációs		169,95	fm	KG-PVC 200	2007	5 453 356	2015.09.01
1711.	Szegély utca Szennyvíz gerincvezeték Gravitációs		352,55	fm	KG-PVC 200	1993	7 541 750	2015.09.01
1712.	Szegély utca Szennyvíz gerincvezeték Gravitációs		538,99	fm	KG-PVC 200	1993	11 530 074	2015.09.01
1713.	Szegély utca Szennyvíz gerincvezeték Gravitációs		360,33	fm	KG-PVC 200	1993	7 708 179	2015.09.01
1714.	Szegfű utca Szennyvíz gerincvezeték Gravitációs		53,36	fm	KG-PVC 200	1997	1 304 545	2015.09.01
1715.	Szegfű utca Szennyvíz gerincvezeték Gravitációs		65,9	fm	B 250	1980	883 719	2015.09.01
1716.	Szegfű utca Szennyvíz gerincvezeték Gravitációs		74,92	fm	KG-PVC 200	1997	1 831 644	2015.09.01
1717.	Szegfű utca Szennyvíz gerincvezeték Gravitációs		28,1	fm	KG-PVC 315	1997	915 386	2015.09.01
1718.	Szegfű utca Szennyvíz gerincvezeték Gravitációs		183,23	fm	KG-PVC 200	1997	4 479 607	2015.09.01
1719.	Szellő utca Szennyvíz gerincvezeték Gravitációs		597,79	fm	KG-PVC 315	1993	17 039 406	2015.09.01
1720.	Szélsőbokori utca Szennyvíz gerincvezeték Gravitációs		73,53	fm	KG-PVC 200	1993	1 572 954	2015.09.01
1721.	Szélsőbokori utca Szennyvíz gerincvezeték Gravitációs		252,82	fm	KG-PVC 200	1993	5 408 325	2015.09.01
1722.	Szélsőbokori utca Szennyvíz gerincvezeték Gravitációs		196,97	fm	KG-PVC 200	1993	4 213 582	2015.09.01
1723.	Szélsőbokori utca Szennyvíz gerincvezeték Gravitációs		219,43	fm	KG-PVC 200	1993	4 694 047	2015.09.01
1724.	Szélsőbokori utca Szennyvíz gerincvezeték Gravitációs		190,19	fm	KG-PVC 200	1993	4 068 544	2015.09.01
1725.	Szélsőbokori utca Szennyvíz gerincvezeték Gravitációs		193,6	fm	KG-PVC 200	1993	4 141 491	2015.09.01

Építmények
Szennyvíz-hálózat
Nyíregyháza

Sorsz.	Eszköz megnevezés	Helyrajzi szám	Mennyiség	M.e.	Anyag, műszaki jellemző	Üzembe- helyezés éve	Vagyonérték (Ft)	Átadás dátuma
1726.	Szélsőbokori utca Szennyvíz gerincvezeték Gravitációs		147,18	fm	KG-PVC 200	1993	3 148 475	2015.09.01
1727.	Szélsőbokori utca Szennyvíz gerincvezeték Gravitációs		308,51	fm	KG-PVC 200	1993	6 599 646	2015.09.01
1728.	Széna tér Szennyvíz gerincvezeték Gravitációs		120,15	fm	B 200	1970	458 973	2015.09.01
1729.	Széna tér Szennyvíz gerincvezeték Gravitációs		117,82	fm	B 200	1970	450 072	2015.09.01
1730.	Széna tér (I. főgyűjtő) Szennyvíz gerincvezeték Gravitációs		203,9	fm	B 30/40	1968	2 210 276	2015.09.01
1731.	Szent István utca Szennyvíz gerincvezeték Gravitációs		115,93	fm	KG-PVC 315	1992	3 186 452	2015.09.01
1732.	Szent Miklós tér Szennyvíz gerincvezeték Gravitációs		109,72	fm	AC 200	1987	1 844 174	2015.09.01
1733.	Szentgyörgyi Albert utca Szennyvíz gerincvezeték Gravitációs		160,74	fm	KG-PVC 200	1995	3 684 161	2015.09.01
1734.	Szerén utca Szennyvíz gerincvezeték Gravitációs		787,87	fm	KG-PVC 200	2003	22 873 442	2015.09.01
1735.	Szerény utca Szennyvíz gerincvezeték Gravitációs		216,52	fm	KG-PVC 200	2004	6 451 430	2015.09.01
1736.	Szigetköz utca Szennyvíz gerincvezeték Gravitációs		494,24	fm	KG-PVC 200	2004	14 726 375	2015.09.01
1737.	Szűgyártó utca Szennyvíz gerincvezeték Gravitációs		403,45	fm	KG-PVC 200	2003	11 712 960	2015.09.01
1738.	Szűgyártó utca Szennyvíz gerincvezeték Gravitációs		325,91	fm	KG-PVC 200	2003	9 461 819	2015.09.01
1739.	Szikes utca Szennyvíz gerincvezeték Gravitációs		104,43	fm	KG-PVC 200	1993	2 233 967	2015.09.01
1740.	Szikla utca Szennyvíz gerincvezeték Gravitációs		294,83	fm	KG-PVC 200	1994	6 532 253	2015.09.01
1741.	Szikla utca Szennyvíz gerincvezeték Gravitációs		76,97	fm	KG-PVC 200	2004	2 293 398	2015.09.01
1742.	Sziklai Sándor utca Szennyvíz gerincvezeték Gravitációs		202,12	fm	AC 200	1977	1 853 036	2015.09.01
1743.	Szilfa utca Szennyvíz gerincvezeték Gravitációs		279,02	fm	KG-PVC 200	1992	5 755 625	2015.09.01
1744.	Színes utca Szennyvíz gerincvezeték Gravitációs		357,69	fm	KG-PVC 200	2004	10 657 731	2015.09.01
1745.	Színes utca Szennyvíz gerincvezeték Gravitációs		57,29	fm	KG-PVC 200	2004	1 707 013	2015.09.01
1746.	Színház utca Szennyvíz gerincvezeték Gravitációs		265,46	fm	B 300	1976	2 972 621	2015.09.01
1747.	Színház utca Szennyvíz gerincvezeték Gravitációs		222,95	fm	B 300	1976	2 496 594	2015.09.01
1748.	Színház utca Szennyvíz gerincvezeték Gravitációs		102,16	fm	B 200	1976	858 553	2015.09.01
1749.	Szív utca Szennyvíz gerincvezeték Gravitációs		115,08	fm	KG-PVC 200	2004	3 428 924	2015.09.01
1750.	Szív utca Szennyvíz gerincvezeték Gravitációs		126,98	fm	KG-PVC 200	2004	3 783 496	2015.09.01

Építmények
Szennyvíz-hálózat
Nyíregyháza

Sorsz.	Eszköz megnevezés	Helyrajzi szám	Mennyiség	M.e.	Anyag, műszaki jellemző	Üzembe- helyezés éve	Vagyonérték (Ft)	Átadás dátuma
1751.	Szív utca Szennyvíz gerincvezeték Gravitációs		442,33	fm	KG-PVC 200	2004	13 179 665	2015.09.01
1752.	Szív utca Szennyvíz gerincvezeték Gravitációs		625,72	fm	KG-PVC 200	2004	18 643 953	2015.09.01
1753.	Szív utca Szennyvíz gerincvezeték Gravitációs		117,07	fm	KG-PVC 200	2004	3 488 218	2015.09.01
1754.	Szív utca Szennyvíz gerincvezeték Gravitációs		93,9	fm	KG-PVC 200	2004	2 797 844	2015.09.01
1755.	Szív utca Szennyvíz gerincvezeték Gravitációs		104,54	fm	KG-PVC 200	2007	3 354 480	2015.09.01
1756.	Szivárvány köz Szennyvíz gerincvezeték Gravitációs		45,78	fm	KG-PVC 200	1997	1 119 229	2015.09.01
1757.	Szivárvány utca Szennyvíz gerincvezeték Gravitációs		52,57	fm	KG-PVC 200	1997	1 285 231	2015.09.01
1758.	Szivárvány utca Szennyvíz gerincvezeték Gravitációs		853,06	fm	KG-PVC 200	1997	20 855 611	2015.09.01
1759.	Szivárvány utca Szennyvíz gerincvezeték Gravitációs		110,1	fm	KG-PVC 200	1997	2 691 725	2015.09.01
1760.	Szivárvány utca Szennyvíz gerincvezeték Gravitációs		198,96	fm	KG-PVC 200	1997	4 864 174	2015.09.01
1761.	Szivárvány utca Szennyvíz gerincvezeték Gravitációs		151,74	fm	AC 200	1987	2 550 446	2015.09.01
1762.	Szódaház utca Szennyvíz gerincvezeték Gravitációs		25,24	fm	AC 200	1975	192 834	2015.09.01
1763.	Szódaház utca Szennyvíz gerincvezeték Gravitációs		112,66	fm	B 300	1975	1 146 879	2015.09.01
1764.	Szódaház utca Szennyvíz gerincvezeték Gravitációs		127,96	fm	AC 200	1975	977 614	2015.09.01
1765.	Szódaház utca Szennyvíz gerincvezeték Gravitációs		251,81	fm	KG-PVC 200	1997	6 156 251	2015.09.01
1766.	Szódaház utca Szennyvíz gerincvezeték Gravitációs		32,11	fm	B 200	1975	245 320	2015.09.01
1767.	Szófia utca Szennyvíz gerincvezeték Gravitációs		104,78	fm	B 300	1982	1 813 323	2015.09.01
1768.	Szőlő utca Szennyvíz gerincvezeték Gravitációs		181,92	fm	KG-PVC 200	2003	5 281 501	2015.09.01
1769.	Szőlő utca Szennyvíz gerincvezeték Gravitációs		48,87	fm	KG-PVC 200	2003	1 418 794	2015.09.01
1770.	Szőlő utca Szennyvíz gerincvezeték Gravitációs		67,26	fm	KG-PVC 200	2003	1 952 692	2015.09.01
1771.	Szőlő utca Szennyvíz gerincvezeték Gravitációs		118,04	fm	KG-PVC 200	2003	3 426 937	2015.09.01
1772.	Szőlő utca Szennyvíz gerincvezeték Gravitációs		313,7	fm	KG-PVC 200	2003	9 107 338	2015.09.01
1773.	Szőlő utca Szennyvíz gerincvezeték Gravitációs		175,6	fm	KG-PVC 200	2003	5 098 019	2015.09.01
1774.	Szőlő zug Szennyvíz gerincvezeték Gravitációs		159,32	fm	KG-PVC 200	2003	4 625 378	2015.09.01
1775.	Szőlőskert utca Szennyvíz gerincvezeték Gravitációs		938,09	fm	KG-PVC 315	1993	26 739 317	2015.09.01

Építmények
Szennyvíz-hálózat
Nyíregyháza

Sorsz.	Eszköz megnevezés	Helyrajzi szám	Mennyiség	M.e.	Anyag, műszaki jellemző	Üzembe-helyezés éve	Vagyonérték (Ft)	Átadás dátuma
1776.	Szüret utca Szennyvíz gerincvezeték Gravitációs		159,62	fm	KG-PVC 200	2003	4 634 088	2015.09.01
1777.	Szűrszabó utca Szennyvíz gerincvezeték Gravitációs		460,22	fm	KG-PVC 200	2003	13 361 107	2015.09.01
1778.	Tábor utca Szennyvíz gerincvezeték Gravitációs		856,11	fm	KG-PVC 200	1991	17 005 769	2015.09.01
1779.	Tagló köz Szennyvíz gerincvezeték Gravitációs		71,4	fm	KG-PVC 200	2004	2 127 434	2015.09.01
1780.	Tagló utca Szennyvíz gerincvezeték Gravitációs		641,4	fm	KG-PVC 200	2004	19 111 154	2015.09.01
1781.	Tagló utca Szennyvíz gerincvezeték Gravitációs		178,57	fm	KG-PVC 200	2004	5 320 672	2015.09.01
1782.	Takács utca Szennyvíz gerincvezeték Gravitációs		446,48	fm	KG-PVC 200	1989	8 186 657	2015.09.01
1783.	Takarék köz Szennyvíz gerincvezeték Gravitációs		207,93	fm	KG-PVC 200	2004	6 195 482	2015.09.01
1784.	Tallér utca Szennyvíz gerincvezeték Gravitációs		177,63	fm	KG-PVC 200	2003	5 156 954	2015.09.01
1785.	Táltos utca Szennyvíz gerincvezeték Gravitációs		226,25	fm	KG-PVC 200	2004	6 741 345	2015.09.01
1786.	Tamási Áron utca Szennyvíz gerincvezeték Gravitációs		250,13	fm	AC 600	1974	5 407 310	2015.09.01
1787.	Tamási Áron utca Szennyvíz gerincvezeték Gravitációs		43,9	fm	AC 200	1974	301 856	2015.09.01
1788.	Tamási Áron utca Szennyvíz gerincvezeték Gravitációs		14,69	fm	B 600	1974	317 568	2015.09.01
1789.	Táncsics Mihály utca Szennyvíz gerincvezeték Gravitációs		63,1	fm	KG-PVC 200	1992	1 301 627	2015.09.01
1790.	Táncsics Mihály utca Szennyvíz gerincvezeték Gravitációs		182,36	fm	KG-PVC 200	1992	3 761 722	2015.09.01
1791.	Tarcsay István utca Szennyvíz gerincvezeték Gravitációs		128,86	fm	KG-PVC 200	1997	3 150 369	2015.09.01
1792.	Tároló utca Szennyvíz gerincvezeték Gravitációs		136,98	fm	KG-PVC 200	2004	4 081 456	2015.09.01
1793.	Tároló utca Szennyvíz gerincvezeték Gravitációs		182,74	fm	KG-PVC 200	2004	5 444 921	2015.09.01
1794.	Tarpai Márton utca Szennyvíz gerincvezeték Gravitációs		74,21	fm	AC 200	1980	850 447	2015.09.01
1795.	Tavaszi utca Szennyvíz gerincvezeték Gravitációs		151,78	fm	AC 300	1990	3 862 801	2015.09.01
1796.	Teke utca Szennyvíz gerincvezeték Gravitációs		70,07	fm	KG-PVC 200	2004	2 087 806	2015.09.01
1797.	Teke utca Szennyvíz gerincvezeték Gravitációs		56,1	fm	KG-PVC 200	2004	1 671 556	2015.09.01
1798.	Tenisz utca Szennyvíz gerincvezeték Gravitációs		695,02	fm	KG-PVC 200	2004	20 708 816	2015.09.01
1799.	Than Mór utca Szennyvíz gerincvezeték Gravitációs		94,7	fm	KG-PVC 200	1999	2 459 927	2015.09.01
1800.	Thököly Imre utca Szennyvíz gerincvezeték Gravitációs		293,98	fm	KG-PVC 200	1999	7 636 424	2015.09.01

Építmények
Szennyvíz-hálózat
Nyíregyháza

Sorsz.	Eszköz megnevezés	Helyrajzi szám	Mennyiség	M.e.	Anyag, műszaki jellemző	Üzembe- helyezés éve	Vagyonérték (Ft)	Átadás dátuma
1801.	Tímár utca Szennyvíz gerincvezeték Gravitációs		340,88	fm	KG-PVC 200	1989	6 250 376	2015.09.01
1802.	Tiszavasvári út Szennyvíz gerincvezeték Gravitációs		884,62	fm	AC 300	1970	4 502 716	2015.09.01
1803.	Titel utca Szennyvíz gerincvezeték Gravitációs		662,87	fm	B 400	1972	6 765 251	2015.09.01
1804.	Tó utca Szennyvíz gerincvezeték Gravitációs		225,85	fm	AC 200	1990	4 313 735	2015.09.01
1805.	Tó utca Szennyvíz gerincvezeték Gravitációs		747,93	fm	B 300	1972	5 329 749	2015.09.01
1806.	Tokaji út Szennyvíz gerincvezeték Gravitációs		274,91	fm	KG-PVC 200	1990	5 250 781	2015.09.01
1807.	Toldi utca Szennyvíz gerincvezeték Gravitációs		67,1	fm	B 300	1972	478 155	2015.09.01
1808.	Toldi utca Szennyvíz gerincvezeték Gravitációs		94,92	fm	B 200	1972	507 632	2015.09.01
1809.	Toldi utca Szennyvíz gerincvezeték Gravitációs		140,32	fm	B 200	1972	750 431	2015.09.01
1810.	Toldi utca Szennyvíz gerincvezeték Gravitációs		46,63	fm	KG-PVC 200	2005	1 425 013	2015.09.01
1811.	Toldi utca Szennyvíz gerincvezeték Gravitációs		117,69	fm	B 300	1972	838 659	2015.09.01
1812.	Toldi utca Szennyvíz gerincvezeték Gravitációs		60,58	fm	B 300	1972	431 693	2015.09.01
1813.	Toldi utca Szennyvíz gerincvezeték Gravitációs		107,99	fm	B 300	1972	769 537	2015.09.01
1814.	Toldi utca Szennyvíz gerincvezeték Gravitációs		163,65	fm	B 400	1972	1 670 212	2015.09.01
1815.	Toldi utca Szennyvíz gerincvezeték Gravitációs		124,13	fm	B 300	1972	884 550	2015.09.01
1816.	Toldi utca Szennyvíz gerincvezeték Gravitációs		273,21	fm	B 300	1972	1 946 894	2015.09.01
1817.	Toldi utca Szennyvíz gerincvezeték Gravitációs		60,55	fm	B 300	1972	431 479	2015.09.01
1818.	Tompá Mihály utca Szennyvíz gerincvezeték Gravitációs		53,76	fm	KG-PVC 200	2007	1 725 051	2015.09.01
1819.	Tompá Mihály utca Szennyvíz gerincvezeték Gravitációs		170,35	fm	KG-PVC 200	2012	6 116 928	2015.09.01
1820.	Tompá Mihály utca Szennyvíz gerincvezeték Gravitációs		53,09	fm	KG-PVC 200	2012	1 906 356	2015.09.01
1821.	Tompá Mihály utca Szennyvíz gerincvezeték Gravitációs		55,76	fm	KG-PVC 200	2012	2 002 230	2015.09.01
1822.	Tompá Mihály utca Szennyvíz gerincvezeték Gravitációs		58,69	fm	KG-PVC 200	2012	2 107 441	2015.09.01
1823.	Tompá Mihály utca Szennyvíz gerincvezeték Gravitációs		57,65	fm	KG-PVC 200	2012	2 070 096	2015.09.01
1824.	Tompá Mihály utca Szennyvíz gerincvezeték Gravitációs		61,63	fm	KG-PVC 200	2012	2 213 010	2015.09.01
1825.	Tompá Mihály utca Szennyvíz gerincvezeték Gravitációs		119,47	fm	B 300	1974	1 094 584	2015.09.01

Építmények
Szennyvíz-hálózat
Nyíregyháza

Sorsz.	Eszköz megnevezés	Helyrajzi szám	Mennyiség	M.e.	Anyag, műszaki jellemző	Üzembe- helyezés éve	Vagyoneérték (Ft)	Átadás dátuma
1826.	Tornácós utca Szennyvíz gerincvezeték Gravitációs		65,99	fm	KG-PVC 200	2008	2 167 903	2015.09.01
1827.	Tornácós utca Szennyvíz gerincvezeték Gravitációs		86,81	fm	KG-PVC 200	2003	2 520 268	2015.09.01
1828.	Tornácós utca Szennyvíz gerincvezeték Gravitációs		280,86	fm	KG-PVC 200	1993	6 008 157	2015.09.01
1829.	Tornácós utca Szennyvíz gerincvezeték Gravitációs		142,36	fm	KG-PVC 200	1993	3 045 365	2015.09.01
1830.	Tornácós utca Szennyvíz gerincvezeték Gravitációs		115,05	fm	KG-PVC 200	1993	2 461 150	2015.09.01
1831.	Tornácós utca Szennyvíz gerincvezeték Gravitációs		96,85	fm	KG-PVC 200	1993	2 071 815	2015.09.01
1832.	Tornácós utca Szennyvíz gerincvezeték Gravitációs		118,01	fm	KG-PVC 200	1993	2 524 470	2015.09.01
1833.	Torok utca Szennyvíz gerincvezeték Gravitációs		118,19	fm	AC 200	1983	1 625 349	2015.09.01
1834.	Torok utca Szennyvíz gerincvezeték Gravitációs		43,7	fm	KG-PVC 200	1993	934 830	2015.09.01
1835.	Torok utca Szennyvíz gerincvezeték Gravitációs		108,66	fm	AC 200	1983	1 494 292	2015.09.01
1836.	Torok utca Szennyvíz gerincvezeték Gravitációs		64,61	fm	KG-PVC 200	1993	1 382 137	2015.09.01
1837.	Tóth Árpád utca Szennyvíz gerincvezeték Gravitációs		89,69	fm	KG-PVC 200	2000	2 398 311	2015.09.01
1838.	Tőke utca Szennyvíz gerincvezeték Gravitációs		300,77	fm	B 200	1971	1 378 730	2015.09.01
1839.	Tőke utca Szennyvíz gerincvezeték Gravitációs		42,34	fm	B 300	1971	258 613	2015.09.01
1840.	Tölgyes utca Szennyvíz gerincvezeték Gravitációs		332,77	fm	KG-PVC 200	1999	8 644 034	2015.09.01
1841.	Tölgyes utca Szennyvíz gerincvezeték Gravitációs		290,17	fm	AC 200	1968	1 108 449	2015.09.01
1842.	Tölgyes utca Szennyvíz gerincvezeték Gravitációs		154,82	fm	B 400	1968	1 128 638	2015.09.01
1843.	Tölgyes utca Szennyvíz gerincvezeték Gravitációs		134,21	fm	B 400	1968	978 391	2015.09.01
1844.	Tölgyes utca Szennyvíz gerincvezeték Gravitációs		143,12	fm	B 300	1968	728 481	2015.09.01
1845.	Törpe utca Szennyvíz gerincvezeték Gravitációs		73,89	fm	KG-PVC 200	2009	2 483 886	2015.09.01
1846.	Törpe utca Szennyvíz gerincvezeték Gravitációs		183,23	fm	KG-PVC 315	1995	5 595 844	2015.09.01
1847.	Törpe utca Szennyvíz gerincvezeték Gravitációs		255,14	fm	AC 300	1984	4 934 918	2015.09.01
1848.	Törpe utca Szennyvíz gerincvezeték Gravitációs		54,4	fm	KG-PVC 315	1995	1 661 376	2015.09.01
1849.	Törzs utca Szennyvíz gerincvezeték Gravitációs		273,26	fm	KG-PVC 315	2007	11 683 505	2015.09.01
1850.	Törzs utca Szennyvíz gerincvezeték Gravitációs		91,57	fm	KG-PVC 315	2002	3 449 076	2015.09.01

Építmények
Szennyvíz-hálózat
Nyíregyháza

Sorsz.	Eszköz megnevezés	Helyrajzi szám	Mennyiség	M.e.	Anyag, műszaki jellemző	Üzembe- helyezés éve	Vagyonérték (Ft)	Átadás dátuma
1851.	Törzs utca Szennyvíz gerincvezeték Gravitációs		171,4	fm	AC 300	1983	3 140 734	2015.09.01
1852.	Törzs utca Szennyvíz gerincvezeték Gravitációs		205,09	fm	AC 300	1983	3 758 069	2015.09.01
1853.	Törzs utca Szennyvíz gerincvezeték Gravitációs		172,57	fm	AC 300	1983	3 162 173	2015.09.01
1854.	Törzs utca Szennyvíz gerincvezeték Gravitációs		202,77	fm	AC 300	1983	3 715 557	2015.09.01
1855.	Törzs utca Szennyvíz gerincvezeték Gravitációs		179,56	fm	AC 300	1983	3 290 257	2015.09.01
1856.	Tövis utca Szennyvíz gerincvezeték Gravitációs		292,07	fm	KG-PVC 200	2003	8 479 376	2015.09.01
1857.	Tükör utca Szennyvíz gerincvezeték Gravitációs		138,25	fm	KG-PVC 200	1992	2 851 821	2015.09.01
1858.	Tünde köz Szennyvíz gerincvezeték Gravitációs		113,95	fm	KG-PVC 200	1991	2 263 503	2015.09.01
1859.	Tünde utca Szennyvíz gerincvezeték Gravitációs		49,99	fm	B 300	1987	1 119 576	2015.09.01
1860.	Tünde utca Szennyvíz gerincvezeték Gravitációs		92,21	fm	AC 300	1987	2 065 135	2015.09.01
1861.	Tünde utca Szennyvíz gerincvezeték Gravitációs		40,72	fm	B 400	1987	1 306 135	2015.09.01
1862.	Tünde utca Szennyvíz gerincvezeték Gravitációs		159,54	fm	KG-PVC 200	1991	3 169 103	2015.09.01
1863.	Tünde utca Szennyvíz gerincvezeték Gravitációs		37,58	fm	KG-PVC 200	1991	746 489	2015.09.01
1864.	Tünde utca Szennyvíz gerincvezeték Gravitációs		259,84	fm	AC 300	1987	5 819 377	2015.09.01
1865.	Tüzér utca Szennyvíz gerincvezeték Gravitációs		261,03	fm	KG-PVC 200	1997	6 381 661	2015.09.01
1866.	Tüzoltó utca Szennyvíz gerincvezeték Gravitációs		109,31	fm	KG-PVC 200	1992	2 254 847	2015.09.01
1867.	Tüzoltó utca Szennyvíz gerincvezeték Gravitációs		101,25	fm	AC 200	1977	928 260	2015.09.01
1868.	Új utca Szennyvíz gerincvezeték Gravitációs		151,89	fm	AC 400	1971	1 328 734	2015.09.01
1869.	Új utca Szennyvíz gerincvezeték Gravitációs		25,5	fm	B 200	1968	97 410	2015.09.01
1870.	Új utca Szennyvíz gerincvezeték Gravitációs		11,97	fm	AC 200	1972	64 016	2015.09.01
1871.	Új utca Szennyvíz gerincvezeték Gravitációs		7,19	fm	AC 200	1972	38 452	2015.09.01
1872.	Új utca Szennyvíz gerincvezeték Gravitációs		8,36	fm	AC 200	1972	44 709	2015.09.01
1873.	Új utca Szennyvíz gerincvezeték Gravitációs		11,75	fm	AC 200	1972	62 839	2015.09.01
1874.	Új utca Szennyvíz gerincvezeték Gravitációs		13,05	fm	AC 200	1972	69 791	2015.09.01
1875.	Új utca Szennyvíz gerincvezeték Gravitációs		28,52	fm	AC 200	1972	152 525	2015.09.01

Építmények
Szennyvíz-hálózat
Nyíregyháza

Sorsz.	Eszköz megnevezés	Helyrajzi szám	Mennyiség	M.e.	Anyag, műszaki jellemző	Üzembe- helyezés éve	Vagyoneérték (Ft)	Átadás dátuma
1876.	Új utca Szennyvíz gerincvezeték Gravitációs		4,76	fm	AC 200	1972	25 456	2015.09.01
1877.	Új utca Szennyvíz gerincvezeték Gravitációs		15,46	fm	AC 200	1972	82 680	2015.09.01
1878.	Új utca Szennyvíz gerincvezeték Gravitációs		3,34	fm	AC 200	1972	17 862	2015.09.01
1879.	Új utca Szennyvíz gerincvezeték Gravitációs		24,6	fm	AC 200	1972	131 561	2015.09.01
1880.	Új utca Szennyvíz gerincvezeték Gravitációs		15,61	fm	AC 200	1972	83 482	2015.09.01
1881.	Újerő utca Szennyvíz gerincvezeték Gravitációs		657,59	fm	KG-PVC 200	2003	19 091 153	2015.09.01
1882.	Újerő utca Szennyvíz gerincvezeték Gravitációs		126,25	fm	KG-PVC 200	2003	3 665 290	2015.09.01
1883.	Újházsor utca Szennyvíz gerincvezeték Gravitációs		358,52	fm	AC 200	1983	4 930 367	2015.09.01
1884.	Újszőlő utca Szennyvíz gerincvezeték Gravitációs		380,24	fm	KG-PVC 200	1994	8 424 597	2015.09.01
1885.	Ungvár sétány Szennyvíz gerincvezeték Gravitációs		128,47	fm	AC 200	1972	687 058	2015.09.01
1886.	Ungvár sétány Szennyvíz gerincvezeték Gravitációs		271,48	fm	B 300	1972	1 934 566	2015.09.01
1887.	Ungvár sétány Szennyvíz gerincvezeték Gravitációs		147,28	fm	AC 200	1972	787 653	2015.09.01
1888.	Ungvár sétány Szennyvíz gerincvezeték Gravitációs		215,81	fm	B 200	1972	1 154 152	2015.09.01
1889.	Ungvár sétány Szennyvíz gerincvezeték Gravitációs		71,61	fm	AC 200	1972	382 970	2015.09.01
1890.	Úttörő utca Szennyvíz gerincvezeték Gravitációs		251,64	fm	KG-PVC 200	1993	5 383 083	2015.09.01
1891.	Úttörő utca Szennyvíz gerincvezeték Gravitációs		328,15	fm	KG-PVC 200	1993	7 019 785	2015.09.01
1892.	Úttörő utca Szennyvíz gerincvezeték Gravitációs		419,86	fm	KG-PVC 200	1993	8 981 645	2015.09.01
1893.	Váci Mihály utca Szennyvíz gerincvezeték Gravitációs		411,12	fm	KG-PVC 200	1992	8 480 583	2015.09.01
1894.	Váci Mihály utca Szennyvíz gerincvezeték Gravitációs		227,39	fm	KG-PVC 200	1992	4 690 601	2015.09.01
1895.	Váci Mihály utca Szennyvíz gerincvezeték Gravitációs		222,23	fm	KG-PVC 200	1992	4 584 160	2015.09.01
1896.	Váci Mihály utca Szennyvíz gerincvezeték Gravitációs		126,27	fm	KG-PVC 200	1992	2 604 698	2015.09.01
1897.	Váci Mihály utca Szennyvíz gerincvezeték Gravitációs		183,48	fm	KG-PVC 315	1992	5 043 131	2015.09.01
1898.	Vadász utca Szennyvíz gerincvezeték Gravitációs		248,35	fm	KG-PVC 200	1993	5 312 703	2015.09.01
1899.	Varázs utca Szennyvíz gerincvezeték Gravitációs		32,45	fm	KG-PVC 200	1993	694 170	2015.09.01
1900.	Varázs utca Szennyvíz gerincvezeték Gravitációs		102,08	fm	KG-PVC 200	1993	2 183 695	2015.09.01

Építmények
Szennyvíz-hálózat
Nyíregyháza

Sorsz.	Eszköz megnevezés	Helyrajzi szám	Mennyiség	M.e.	Anyag, műszaki jellemző	Üzembe- helyezés éve	Vagyonérték (Ft)	Átadás dátuma
1901.	Varázs utca Szennyvíz gerincvezeték Gravitációs		35,26	fm	KG-PVC 200	1993	754 282	2015.09.01
1902.	Városmajor utca Szennyvíz gerincvezeték Gravitációs		188,62	fm	AC 300	1973	1 536 121	2015.09.01
1903.	Városmajor utca Szennyvíz gerincvezeték Gravitációs		321,43	fm	B 300	1973	2 617 726	2015.09.01
1904.	Vaskapu utca Szennyvíz gerincvezeték Gravitációs		91,61	fm	KG-PVC 200	2003	2 659 622	2015.09.01
1905.	Vasút utca Szennyvíz gerincvezeték Gravitációs		1437,69	fm	KG-PVC 200	1993	34 208 414	2015.09.01
1906.	Vasút utca Szennyvíz gerincvezeték Gravitációs		49,3	fm	KG-PVC 315	1993	1 405 247	2015.09.01
1907.	Vasutas utca Szennyvíz gerincvezeték Gravitációs		172,04	fm	KG-PVC 200	1993	3 680 280	2015.09.01
1908.	Vasvári Pál utca Szennyvíz gerincvezeték Gravitációs		414,19	fm	B 400	1971	3 623 334	2015.09.01
1909.	Vasváro Pál utca Szennyvíz gerincvezeték Gravitációs		451,13	fm	AC 400	1971	3 946 485	2015.09.01
1910.	Vattay Altábornagy utca Szennyvíz gerincvezeték Gravitációs		344,57	fm	KG-PVC 200	2000	9 213 802	2015.09.01
1911.	Vay Ádám körút Szennyvíz gerincvezeték Gravitációs		26,38	fm	AC 200	1990	503 858	2015.09.01
1912.	Vécsey köz Szennyvíz gerincvezeték Gravitációs		58,72	fm	KG-PVC 200	1997	1 435 587	2015.09.01
1913.	Vécsey köz Szennyvíz gerincvezeték Gravitációs		35,18	fm	B 300	1973	286 506	2015.09.01
1914.	Vécsey köz Szennyvíz gerincvezeték Gravitációs		41,65	fm	B 400	1973	485 806	2015.09.01
1915.	Vécsey köz Szennyvíz gerincvezeték Gravitációs		29,2	fm	AC 200	1973	178 470	2015.09.01
1916.	Vécsey köz Szennyvíz gerincvezeték Gravitációs		211,34	fm	B 400	1973	2 465 070	2015.09.01
1917.	Vécsey utca Szennyvíz gerincvezeték Gravitációs		15,99	fm	B 200	1973	97 731	2015.09.01
1918.	Vécsey utca Szennyvíz gerincvezeték Gravitációs		86,45	fm	B 300	1973	704 049	2015.09.01
1919.	Vécsey utca Szennyvíz gerincvezeték Gravitációs		10,36	fm	B 200	1973	63 320	2015.09.01
1920.	Vécsey utca Szennyvíz gerincvezeték Gravitációs		76,89	fm	B 300	1973	626 192	2015.09.01
1921.	Vénusz utca Szennyvíz gerincvezeték Gravitációs		17,08	fm	KG-PVC 200	1997	417 572	2015.09.01
1922.	Vénusz utca Szennyvíz gerincvezeték Gravitációs		285,54	fm	KG-PVC 200	1997	6 980 882	2015.09.01
1923.	Venyige utca Szennyvíz gerincvezeték Gravitációs		130,93	fm	KG-PVC 200	1997	3 200 977	2015.09.01
1924.	Venyige utca Szennyvíz gerincvezeték Gravitációs		228,03	fm	KG-PVC 200	1997	5 574 877	2015.09.01
1925.	Vércse utca Szennyvíz gerincvezeték Gravitációs		288,53	fm	KG-PVC 200	2003	8 376 603	2015.09.01

Építmények
Szennyvíz-hálózat
Nyíregyháza

Sorsz.	Eszköz megnevezés	Helyrajzi szám	Mennyiség	M.e.	Anyag, műszaki jellemző	Üzembe- helyezés éve	Vagyonérték (Ft)	Átadás dátuma
1926.	Vércse utca Szennyvíz gerincvezeték Gravitációs		366,62	fm	KG-PVC 200	2003	10 643 712	2015.09.01
1927.	Verecke utca Szennyvíz gerincvezeték Gravitációs		56,7	fm	KG-PVC 200	1993	1 212 926	2015.09.01
1928.	Verecke utca Szennyvíz gerincvezeték Gravitációs		116,62	fm	KG-PVC 200	1993	2 494 735	2015.09.01
1929.	Vértanúk útja Szennyvíz gerincvezeték Gravitációs		20,8	fm	KG-PVC 200	1997	508 518	2015.09.01
1930.	Vértanúk útja Szennyvíz gerincvezeték Gravitációs		142,12	fm	KG-PVC 200	1997	3 474 550	2015.09.01
1931.	Vértanúk útja Szennyvíz gerincvezeték Gravitációs		52,75	fm	KG-PVC 200	1997	1 289 632	2015.09.01
1932.	Vértanúk útja Szennyvíz gerincvezeték Gravitációs		42,25	fm	KG-PVC 200	1997	1 032 928	2015.09.01
1933.	Vértanúk útja Szennyvíz gerincvezeték Gravitációs		360,99	fm	KG-PVC 200	1997	8 825 484	2015.09.01
1934.	Vezér utca Szennyvíz gerincvezeték Gravitációs		851,04	fm	KG-PVC 200	2004	25 357 588	2015.09.01
1935.	Vezér utca Szennyvíz gerincvezeték Gravitációs		190,47	fm	KG-PVC 200	2004	5 675 244	2015.09.01
1936.	Vezér utca Szennyvíz gerincvezeték Gravitációs		1105,59	fm	KG-PVC 200	2004	32 942 160	2015.09.01
1937.	Vezér utca Szennyvíz gerincvezeték Gravitációs		273,59	fm	KG-PVC 200	2004	8 151 888	2015.09.01
1938.	Vidám utca Szennyvíz gerincvezeték Gravitációs		197,04	fm	KG-PVC 200	2004	5 871 004	2015.09.01
1939.	Vidám utca Szennyvíz gerincvezeték Gravitációs		199,83	fm	KG-PVC 200	2004	5 954 135	2015.09.01
1940.	Vidra utca Szennyvíz gerincvezeték Gravitációs		144,43	fm	KG-PVC 200	1997	3 531 025	2015.09.01
1941.	Vietórisz utca Szennyvíz gerincvezeték Gravitációs		377,52	fm	KG-PVC 200	1989	6 922 207	2015.09.01
1942.	Vietórisz utca Szennyvíz gerincvezeték Gravitációs		66,64	fm	KG-PVC 200	1989	1 221 911	2015.09.01
1943.	Vietórisz utca Szennyvíz gerincvezeték Gravitációs		72,52	fm	KG-PVC 200	1989	1 329 727	2015.09.01
1944.	Vietórisz utca Szennyvíz gerincvezeték Gravitációs		73,25	fm	KG-PVC 200	1989	1 343 112	2015.09.01
1945.	Vietórisz utca Szennyvíz gerincvezeték Gravitációs		70,89	fm	KG-PVC 200	1989	1 299 839	2015.09.01
1946.	Vietórisz utca Szennyvíz gerincvezeték Gravitációs		72,72	fm	KG-PVC 200	1989	1 333 394	2015.09.01
1947.	Világos utca Szennyvíz gerincvezeték Gravitációs		178	fm	KG-PVC 200	2007	5 711 664	2015.09.01
1948.	Viola utca Szennyvíz gerincvezeték Gravitációs		164,59	fm	AC 300	1976	1 843 079	2015.09.01
1949.	Viola utca Szennyvíz gerincvezeték Gravitációs		152,27	fm	AC 300	1976	1 705 119	2015.09.01
1950.	Viola utca Szennyvíz gerincvezeték Gravitációs		216,29	fm	AC 300	1976	2 422 015	2015.09.01

Építmények
Szennyvíz-hálózat
Nyíregyháza

Sorsz.	Eszköz megnevezés	Helyrajzi szám	Mennyiség	M.e.	Anyag, műszaki jellemző	Üzembe- helyezés éve	Vagyonérték (Ft)	Átadás dátuma
1951.	Virág köz Szennyvíz gerincvezeték Gravitációs		60,08	fm	KG-PVC 200	1992	1 239 330	2015.09.01
1952.	Virág utca Szennyvíz gerincvezeték Gravitációs		276,46	fm	B 400	1985	8 061 574	2015.09.01
1953.	Virág utca Szennyvíz gerincvezeték Gravitációs		269,61	fm	KG-PVC 200	1992	5 561 515	2015.09.01
1954.	Virág utca Szennyvíz gerincvezeték Gravitációs		95,18	fm	KG-PVC 200	1992	1 963 373	2015.09.01
1955.	Virág utca Szennyvíz gerincvezeték Gravitációs		461,18	fm	KG-PVC 500	1992	22 064 696	2015.09.01
1956.	Vitorlás utca Szennyvíz gerincvezeték Gravitációs		117,58	fm	KG-PVC 200	2004	3 503 414	2015.09.01
1957.	Vitorlás utca Szennyvíz gerincvezeték Gravitációs		169	fm	KG-PVC 200	2004	5 035 524	2015.09.01
1958.	Víz utca Szennyvíz gerincvezeték Gravitációs		118,18	fm	B 300	1988	2 767 067	2015.09.01
1959.	Víz utca Szennyvíz gerincvezeték Gravitációs		87,98	fm	KA 200	2008	3 185 404	2015.09.01
1960.	Víz utca Szennyvíz gerincvezeték Gravitációs		92,64	fm	KG-PVC 200	1992	1 910 978	2015.09.01
1961.	Víz utca Szennyvíz gerincvezeték Gravitációs		80,52	fm	KG-PVC 200	1992	1 660 967	2015.09.01
1962.	Vörösmarty tér Szennyvíz gerincvezeték Gravitációs		43,54	fm	AC 200	1977	399 175	2015.09.01
1963.	Vörösmarty utca Szennyvíz gerincvezeték Gravitációs		46,28	fm	AC 200	1977	424 295	2015.09.01
1964.	Vörösmarty utca Szennyvíz gerincvezeték Gravitációs		52,84	fm	B 200	1977	484 437	2015.09.01
1965.	Vörösmarty utca Szennyvíz gerincvezeték Gravitációs		67	fm	B 200	1977	614 256	2015.09.01
1966.	Vörösmarty utca Szennyvíz gerincvezeték Gravitációs		268,5	fm	B 300	1977	3 279 996	2015.09.01
1967.	Vörösmarty utca Szennyvíz gerincvezeték Gravitációs		35,24	fm	B 200	1977	323 080	2015.09.01
1968.	Vörösmarty utca Szennyvíz gerincvezeték Gravitációs		8,65	fm	B 200	1977	79 303	2015.09.01
1969.	Westsik Vilmos utca Szennyvíz gerincvezeték Gravitációs		1322,62	fm	B 300	1969	6 732 136	2015.09.01
1970.	Zalka Máté utca Szennyvíz gerincvezeték Gravitációs		318,67	fm	KG-PVC 200	1997	7 790 844	2015.09.01
1971.	Zápor utca Szennyvíz gerincvezeték Gravitációs		391,91	fm	KG-PVC 200	1997	9 581 416	2015.09.01
1972.	Zenta utca Szennyvíz gerincvezeték Gravitációs		66,08	fm	KG-PVC 200	1997	1 615 524	2015.09.01
1973.	Zenta utca Szennyvíz gerincvezeték Gravitációs		70,67	fm	AC 300	1981	1 151 073	2015.09.01
1974.	Zerge utca Szennyvíz gerincvezeték Gravitációs		48,02	fm	KG-PVC 200	1993	1 027 244	2015.09.01
1975.	Zerge utca Szennyvíz gerincvezeték Gravitációs		260,03	fm	KG-PVC 200	1993	5 562 562	2015.09.01

Építmények
Szennyvíz-hálózat
Nyíregyháza

Sorsz.	Eszköz megnevezés	Helyrajzi szám	Mennyiség	M.e.	Anyag, műszaki jellemző	Üzembe- helyezés éve	Vagyonérték (Ft)	Átadás dátuma
1976.	Zimony utca Szennyvíz gerincvezeték Gravitációs		299,47	fm	B 200	1978	2 974 336	2015.09.01
1977.	Zivatar utca Szennyvíz gerincvezeték Gravitációs		19,34	fm	KG-PVC 200	1997	472 824	2015.09.01
1978.	Zivatar utca Szennyvíz gerincvezeték Gravitációs		29,7	fm	KG-PVC 200	1997	726 106	2015.09.01
1979.	Zivatar utca Szennyvíz gerincvezeték Gravitációs		213,07	fm	KG-PVC 200	1997	5 209 135	2015.09.01
1980.	Zöldfa utca Szennyvíz gerincvezeték Gravitációs		165,62	fm	KG-PVC 200	1992	3 416 409	2015.09.01
1981.	Zrínyi Ilona utca Szennyvíz gerincvezeték Gravitációs		124,87	fm	B 300	1974	1 144 059	2015.09.01
1982.	Zrínyi Ilona utca Szennyvíz gerincvezeték Gravitációs		190,64	fm	B 300	1974	1 746 644	2015.09.01
1983.	Zrínyi Ilona utca Szennyvíz gerincvezeték Gravitációs		66,47	fm	B 200	1974	457 048	2015.09.01
1984.	Zrínyi Ilona utca Szennyvíz gerincvezeték Gravitációs		83,32	fm	B 300	1974	763 378	2015.09.01
1985.	Zsálya utca Szennyvíz gerincvezeték Gravitációs		150,94	fm	AC 300	1990	3 841 423	2015.09.01
1986.	Zsuzsanna utca Szennyvíz gerincvezeték Gravitációs		40,36	fm	KG-PVC 200	1997	986 721	2015.09.01
1987.	Akácós utca Szennyvíz gerincvezeték Nyomás alatti		94,02	fm	KPE 90	2005	1 429 104	2015.09.01
1988.	Állomás utca Szennyvíz gerincvezeték Nyomás alatti		168,7	fm	KM-PVC 110	1997	2 105 376	2015.09.01
1989.	Anna utca Szennyvíz gerincvezeték Nyomás alatti		53,3	fm	KPE 63	1997	614 016	2015.09.01
1990.	Anna utca Szennyvíz gerincvezeték Nyomás alatti		53,23	fm	KPE 63	1997	613 210	2015.09.01
1991.	Arany János utca Szennyvíz gerincvezeték Nyomás alatti		1714,26	fm	AC 500	1968	15 959 761	2015.09.01
1992.	Arany János utca Szennyvíz gerincvezeték Nyomás alatti		8,65	fm	AC 300	1968	43 769	2015.09.01
1993.	Aranyhomok utca Szennyvíz gerincvezeték Nyomás alatti		332,7	fm	KM-PVC 110	2004	5 060 367	2015.09.01
1994.	Aranykalász sor Szennyvíz gerincvezeték Nyomás alatti		607,74	fm	KM-PVC 110	1993	6 636 521	2015.09.01
1995.	Aranykalász sor Szennyvíz gerincvezeték Nyomás alatti		302,77	fm	KM-PVC 160	1993	3 814 902	2015.09.01
1996.	Árnyas utca Szennyvíz gerincvezeték Nyomás alatti		362,22	fm	KM-PVC 110	1997	4 520 506	2015.09.01
1997.	Barázda utca Szennyvíz gerincvezeték Nyomás alatti		465,22	fm	KM-PVC 110	1994	5 261 638	2015.09.01
1998.	Bartók Béla utca Szennyvíz gerincvezeték Nyomás alatti		39,26	fm	KPE 63	1994	409 874	2015.09.01
1999.	Béke utca Szennyvíz gerincvezeték Nyomás alatti		248,06	fm	KM-PVC 90	2003	3 581 986	2015.09.01
2000.	Béri Balogh Ádám utca Szennyvíz gerincvezeték Nyomás alatti		391,93	fm	KM-PVC 110	1999	5 196 992	2015.09.01

Építmények
Szennyvíz-hálózat
Nyíregyháza

Sorsz.	Eszköz megnevezés	Helyrajzi szám	Mennyiség	M.e.	Anyag, műszaki jellemző	Üzembe- helyezés éve	Vagyonérték (Ft)	Átadás dátuma
2001.	Blaha Lujza sétány Szennyvíz gerincvezeték Nyomás alatti		291,04	fm	AC 150	1982	2 246 247	2015.09.01
2002.	Bodrogi utca Szennyvíz gerincvezeték Nyomás alatti		396,51	fm	KM-PVC 110	2004	6 030 917	2015.09.01
2003.	Bujtos utca Szennyvíz gerincvezeték Nyomás alatti		38,36	fm	KPE 315	2006	1 185 861	2015.09.01
2004.	Bujtos utca Szennyvíz gerincvezeték Nyomás alatti		141,96	fm	KPE 315	2006	4 388 551	2015.09.01
2005.	Bujtos utca Szennyvíz gerincvezeték Nyomás alatti		22,61	fm	KPE 315	2006	698 966	2015.09.01
2006.	Bujtos utca Szennyvíz gerincvezeték Nyomás alatti		54,3	fm	AC 250	1972	337 529	2015.09.01
2007.	Bujtos utca Szennyvíz gerincvezeték Nyomás alatti		234,75	fm	AC 300	1972	1 662 969	2015.09.01
2008.	Búvár utca Szennyvíz gerincvezeték Nyomás alatti		771,08	fm	KPE 160	2004	13 532 454	2015.09.01
2009.	Család utca Szennyvíz gerincvezeték Nyomás alatti		138,39	fm	AC 400	1990	5 473 325	2015.09.01
2010.	Család utca Szennyvíz gerincvezeték Nyomás alatti		838,24	fm	AC 500	1983	30 055 933	2015.09.01
2011.	Család utca Szennyvíz gerincvezeték Nyomás alatti		1694,35	fm	AC 500	1983	60 752 614	2015.09.01
2012.	Család utca Szennyvíz gerincvezeték Nyomás alatti		362,91	fm	AC 400	1990	14 353 091	2015.09.01
2013.	Csaló köz Szennyvíz gerincvezeték Nyomás alatti		1292,16	fm	AC 400	1972	13 133 514	2015.09.01
2014.	Csap utca Szennyvíz gerincvezeték Nyomás alatti		2216,24	fm	KM-PVC 160	2004	38 895 012	2015.09.01
2015.	Csárda utca Szennyvíz gerincvezeték Nyomás alatti		767,68	fm	KM-PVC 110	2003	11 377 018	2015.09.01
2016.	Csemete utca Szennyvíz gerincvezeték Nyomás alatti		426,13	fm	KPE 90	2006	6 639 105	2015.09.01
2017.	Csongor utca Szennyvíz gerincvezeték Nyomás alatti		1263,2	fm	AC 250	1968	5 608 608	2015.09.01
2018.	Csongor utca Szennyvíz gerincvezeték Nyomás alatti		1470,95	fm	AC 200	1968	5 619 029	2015.09.01
2019.	Csász utca Szennyvíz gerincvezeték Nyomás alatti		529,95	fm	KM-PVC 200	1993	7 775 426	2015.09.01
2020.	Deák Ferenc utca (Oros) Szennyvíz gerincvezeték Nyomás alatti		302,76	fm	KM-PVC 110	2004	4 604 980	2015.09.01
2021.	Debreceni utca Szennyvíz gerincvezeték Nyomás alatti		110,01	fm	KM-PVC 250	1999	2 333 972	2015.09.01
2022.	Debreceni utca Szennyvíz gerincvezeték Nyomás alatti		4,7	fm	KM-PVC 110	2003	69 654	2015.09.01
2023.	Debreceni utca (METRO) Szennyvíz gerincvezeték Nyomás alatti		238,06	fm	KPE 90	2000	3 166 198	2015.09.01
2024.	Derkovics Gyula utca Szennyvíz gerincvezeték Nyomás alatti		547,38	fm	AC 200	1988	9 618 561	2015.09.01
2025.	Derú utca Szennyvíz gerincvezeték Nyomás alatti		43,41	fm	KM-PVC 110	1993	474 037	2015.09.01

Építmények
Szennyvíz-hálózat
Nyíregyháza

Sorsz.	Eszköz megnevezés	Helyrajzi szám	Mennyiség	M.e.	Anyag, műszaki jellemző	Üzembe- helyezés éve	Vagyoneérték (Ft)	Átadás dátuma
2026.	Dózsa György utca Szennyvíz gerincvezeték Nyomás alatti		51,98	fm	KM-PVC 110	1997	648 710	2015.09.01
2027.	Dugonics utca Szennyvíz gerincvezeték Nyomás alatti		588,31	fm	AC 200	1987	9 888 314	2015.09.01
2028.	Dugonics utca Szennyvíz gerincvezeték Nyomás alatti		417,97	fm	AC 200	1987	7 025 240	2015.09.01
2029.	Élményfürdő nyomóvezeték Szennyvíz gerincvezeték Nyomás alatti		120,36	fm	KM-PVC 110	2005	1 877 616	2015.09.01
2030.	Elsőházhely utca Szennyvíz gerincvezeték Nyomás alatti		201,94	fm	KM-PVC 110	2003	2 992 751	2015.09.01
2031.	Fazekas János tér Szennyvíz gerincvezeték Nyomás alatti		257,16	fm	AC 200	1983	3 536 464	2015.09.01
2032.	Fehér Gábor utca Szennyvíz gerincvezeték Nyomás alatti		90,21	fm	KM-PVC 110	1993	985 093	2015.09.01
2033.	Fészek utca Szennyvíz gerincvezeték Nyomás alatti		144,57	fm	AC 100	1983	1 066 927	2015.09.01
2034.	Futó utca Szennyvíz gerincvezeték Nyomás alatti		15,57	fm	KPE 63	2003	212 998	2015.09.01
2035.	Fürdő utca Szennyvíz gerincvezeték Nyomás alatti		52,44	fm	KM-PVC 110	1997	654 451	2015.09.01
2036.	Gesztenye utca Szennyvíz gerincvezeték Nyomás alatti		157,77	fm	KM-PVC 110	2003	2 338 151	2015.09.01
2037.	Géza utca Szennyvíz gerincvezeték Nyomás alatti		26,02	fm	KM-PVC 110	1997	432 973	2015.09.01
2038.	Görgey utca Szennyvíz gerincvezeték Nyomás alatti		402,53	fm	KPE 90	2005	6 118 456	2015.09.01
2039.	Hajnal utca Szennyvíz gerincvezeték Nyomás alatti		230,5	fm	KM-PVC 110	1993	2 517 060	2015.09.01
2040.	Harangozó utca Szennyvíz gerincvezeték Nyomás alatti		185,12	fm	KM-PVC 110	2003	2 743 478	2015.09.01
2041.	Hosszúhátú utca Szennyvíz gerincvezeték Nyomás alatti		380,91	fm	KM-PVC 110	1994	4 308 092	2015.09.01
2042.	Hunyadi utca (Bujtos átem) Szennyvíz gerincvezeték Nyomás alatti		444,63	fm	KM-PVC 200	1995	8 723 641	2015.09.01
2043.	Igrice utca Szennyvíz gerincvezeték Nyomás alatti		581,72	fm	KM-PVC 160	1993	7 329 672	2015.09.01
2044.	Ipari Park Szennyvíz gerincvezeték Nyomás alatti		1085,73	fm	KPE 160	2007	20 520 297	2015.09.01
2045.	Ipari Park Szennyvíz gerincvezeték Nyomás alatti		1909,16	fm	KM-PVC 200	1998	33 013 195	2015.09.01
2046.	Ipari Park Szennyvíz gerincvezeték Nyomás alatti		667,24	fm	KM-PVC 160	2001	10 809 288	2015.09.01
2047.	Kálmánházi nyomóvezeték Szennyvíz gerincvezeték Nyomás alatti		3672,67	fm	KM-PVC 160	1994	47 928 344	2015.09.01
2048.	Kárpátalja utca Szennyvíz gerincvezeték Nyomás alatti		58,31	fm	AC 100	1982	406 421	2015.09.01
2049.	Kassa utca Szennyvíz gerincvezeték Nyomás alatti		721,32	fm	KM-PVC 160	1993	9 088 632	2015.09.01
2050.	Kéry József utca (EHG) Szennyvíz gerincvezeték Nyomás alatti		481,75	fm	KPE 110	2000	6 575 888	2015.09.01

Építmények
Szennyvíz-hálózat
Nyíregyháza

Sorsz.	Eszköz megnevezés	Helyrajzi szám	Mennyiség	M.e.	Anyag, műszaki jellemző	Üzembe- helyezés éve	Vagyoneérték (Ft)	Átadás dátuma
2051.	Kezdő köz Szennyvíz gerincvezeték Nyomás alatti		62,48	fm	KPE 63	1996	697 277	2015.09.01
2052.	Kezdő utca Szennyvíz gerincvezeték Nyomás alatti		993,69	fm	KM-PVC 160	1993	12 520 494	2015.09.01
2053.	Kilátó utca Szennyvíz gerincvezeték Nyomás alatti		170,97	fm	KM-PVC 110	2003	2 533 775	2015.09.01
2054.	Kisdíófa utca Szennyvíz gerincvezeték Nyomás alatti		277,62	fm	KM-PVC 110	2003	4 114 328	2015.09.01
2055.	Kollégium utca Szennyvíz gerincvezeték Nyomás alatti		38,45	fm	KPE 63	2004	539 838	2015.09.01
2056.	Korányi Frigyes utca Szennyvíz gerincvezeték Nyomás alatti		27,49	fm	KPE 63	2003	376 063	2015.09.01
2057.	Korányi Frigyes utca Szennyvíz gerincvezeték Nyomás alatti		1006,47	fm	AC 250	1987	19 662 398	2015.09.01
2058.	Korhány dűlő Szennyvíz gerincvezeték Nyomás alatti		491,5	fm	KPE 63	2003	6 723 720	2015.09.01
2059.	Kosbor utca Szennyvíz gerincvezeték Nyomás alatti		343,58	fm	KM-PVC 160	1999	5 256 774	2015.09.01
2060.	Kosbor utca Szennyvíz gerincvezeték Nyomás alatti		305,49	fm	KM-PVC 200	1999	5 442 610	2015.09.01
2061.	Kömüves utca Szennyvíz gerincvezeték Nyomás alatti		165,42	fm	KM-PVC 110	2003	2 451 524	2015.09.01
2062.	Krisztina utca Szennyvíz gerincvezeték Nyomás alatti		83,95	fm	KPE 63	1997	967 104	2015.09.01
2063.	Krisztina utca Szennyvíz gerincvezeték Nyomás alatti		60,12	fm	KPE 63	1997	692 582	2015.09.01
2064.	Lakatos utca Szennyvíz gerincvezeték Nyomás alatti		264,61	fm	KM-PVC 110	2003	3 921 520	2015.09.01
2065.	Lapály utca Szennyvíz gerincvezeték Nyomás alatti		60,22	fm	KPE 90	2003	869 577	2015.09.01
2066.	László utca Szennyvíz gerincvezeték Nyomás alatti		230,93	fm	KM-PVC 160	2000	3 637 148	2015.09.01
2067.	Legyező utca Szennyvíz gerincvezeték Nyomás alatti		33,15	fm	AC 100	1992	366 971	2015.09.01
2068.	Lujza utca (MÉH) Szennyvíz gerincvezeték Nyomás alatti		435,15	fm	AC 100	1987	3 925 053	2015.09.01
2069.	Magdolna utca Szennyvíz gerincvezeték Nyomás alatti		55,35	fm	KPE 63	1997	637 632	2015.09.01
2070.	Magyar utca Szennyvíz gerincvezeték Nyomás alatti		331,68	fm	KM-PVC 110	2004	5 044 853	2015.09.01
2071.	Magyarvég utca Szennyvíz gerincvezeték Nyomás alatti		345,74	fm	KPE 90	2004	5 123 867	2015.09.01
2072.	Matróz utca Szennyvíz gerincvezeték Nyomás alatti		138,65	fm	KPE 90	2003	2 002 106	2015.09.01
2073.	Meggyes utca Szennyvíz gerincvezeték Nyomás alatti		266,92	fm	KM-PVC 160	1994	3 483 306	2015.09.01
2074.	Mezsgye utca Szennyvíz gerincvezeték Nyomás alatti		64,36	fm	KPE 90	2007	1 027 186	2015.09.01
2075.	Mikes Kelemen utca Szennyvíz gerincvezeték Nyomás alatti		27,24	fm	KPE 63	2003	372 643	2015.09.01

Építmények
Szennyvíz-hálózat
Nyíregyháza

Sorsz.	Eszköz megnevezés	Helyrajzi szám	Mennyiség	M.e.	Anyag, műszaki jellemző	Üzembe-helyezés éve	Vagyoneérték (Ft)	Átadás dátuma
2076.	Móricz Zsigmond utca Szennyvíz gerincvezeték Nyomás alatti		111,9	fm	KPE 63	2004	1 571 076	2015.09.01
2077.	Muskotály utca Szennyvíz gerincvezeték Nyomás alatti		256,7	fm	KM-PVC 160	1993	3 234 420	2015.09.01
2078.	Nárcisz utca Szennyvíz gerincvezeték Nyomás alatti		105,44	fm	KM-PVC 90	2003	1 522 554	2015.09.01
2079.	Nyíregyházi út Szennyvíz gerincvezeték Nyomás alatti		27,25	fm	KPE 160	2004	478 238	2015.09.01
2080.	Nyíregyházi út Szennyvíz gerincvezeték Nyomás alatti		2312,9	fm	KM-PVC 250	2004	56 286 734	2015.09.01
2081.	Nyíregyházi út Szennyvíz gerincvezeték Nyomás alatti		55,63	fm	KPE 160	2004	976 307	2015.09.01
2082.	Nyíregyházi út Szennyvíz gerincvezeték Nyomás alatti		27,86	fm	KPE 160	2004	488 943	2015.09.01
2083.	Nyíregyházi út Szennyvíz gerincvezeték Nyomás alatti		31,34	fm	KPE 160	2004	550 017	2015.09.01
2084.	Nyíregyházi út Szennyvíz gerincvezeték Nyomás alatti		27,38	fm	KPE 160	2004	480 519	2015.09.01
2085.	Nyíregyházi út Szennyvíz gerincvezeték Nyomás alatti		28,15	fm	KPE 160	2004	494 033	2015.09.01
2086.	Nyíregyházi út Szennyvíz gerincvezeték Nyomás alatti		27,31	fm	KPE 160	2004	479 291	2015.09.01
2087.	Nyíregyházi út Szennyvíz gerincvezeték Nyomás alatti		27,99	fm	KPE 160	2004	491 225	2015.09.01
2088.	Nyíregyházi út Szennyvíz gerincvezeték Nyomás alatti		29,79	fm	KPE 160	2004	522 815	2015.09.01
2089.	Nyíregyházi út Szennyvíz gerincvezeték Nyomás alatti		27,05	fm	KPE 160	2004	474 728	2015.09.01
2090.	Nyírpazoni nyomóvezeték Szennyvíz gerincvezeték Nyomás alatti		968,55	fm	KM-PVC 160	2003	16 562 205	2015.09.01
2091.	Nyírszőlősi utca Szennyvíz gerincvezeték Nyomás alatti		138,79	fm	KM-PVC 110	2004	2 110 996	2015.09.01
2092.	Nyírszőlősi utca Szennyvíz gerincvezeték Nyomás alatti		70,67	fm	KPE 63	2003	966 766	2015.09.01
2093.	Orgona utca Szennyvíz gerincvezeték Nyomás alatti		273,4	fm	KPE 90	2005	4 155 680	2015.09.01
2094.	Oros sportpálya Szennyvíz gerincvezeték Nyomás alatti		63,28	fm	KPE 63	2004	888 451	2015.09.01
2095.	Palánta utca Szennyvíz gerincvezeték Nyomás alatti		197,56	fm	KM-PVC 110	2003	2 927 839	2015.09.01
2096.	Parkfürdő nyomóvezeték Szennyvíz gerincvezeték Nyomás alatti		173,56	fm	AC 150	1975	787 962	2015.09.01
2097.	Pirkadat utca Szennyvíz gerincvezeték Nyomás alatti		745,08	fm	KPE 90	2007	11 891 477	2015.09.01
2098.	Pitypang utca Szennyvíz gerincvezeték Nyomás alatti		79,32	fm	KM-PVC 110	1993	866 174	2015.09.01
2099.	Repülőtéri út Szennyvíz gerincvezeték Nyomás alatti		246,8	fm	AC 150	1969	560 236	2015.09.01
2100.	Repülőtéri út Szennyvíz gerincvezeték Nyomás alatti		1158,77	fm	AC 125	1969	2 433 417	2015.09.01

Építmények
Szennyvíz-hálózat
Nyíregyháza

Sorsz.	Eszköz megnevezés	Helyrajzi szám	Mennyiség	M.e.	Anyag, műszaki jellemző	Üzembe- helyezés éve	Vagyoneérték (Ft)	Átadás dátuma
2101.	Rizling utca Szennyvíz gerincvezeték Nyomás alatti		1105,99	fm	KM-PVC 110	2004	16 822 108	2015.09.01
2102.	Rozsnyai utca Szennyvíz gerincvezeték Nyomás alatti		325,9	fm	KM-PVC 110	2004	4 956 939	2015.09.01
2103.	Sikló utca Szennyvíz gerincvezeték Nyomás alatti		73,5	fm	KPE 63	1999	899 640	2015.09.01
2104.	Sugár utca Szennyvíz gerincvezeték Nyomás alatti		313,47	fm	KM-PVC 110	1993	3 423 092	2015.09.01
2105.	Szalonka utca Szennyvíz gerincvezeték Nyomás alatti		40,06	fm	KPE 63	2000	504 756	2015.09.01
2106.	Szarkaláb utca Szennyvíz gerincvezeték Nyomás alatti		20,06	fm	KM-PVC 110	2004	305 113	2015.09.01
2107.	Százados utca Szennyvíz gerincvezeték Nyomás alatti		259,58	fm	KM-PVC 110	2003	3 846 976	2015.09.01
2108.	Százados utca Szennyvíz gerincvezeték Nyomás alatti		443,27	fm	KM-PVC 110	2003	6 569 261	2015.09.01
2109.	Szeder utca Szennyvíz gerincvezeték Nyomás alatti		388,76	fm	KM-PVC 110	2003	5 761 423	2015.09.01
2110.	Szegély utca Szennyvíz gerincvezeték Nyomás alatti		569,6	fm	KM-PVC 110	1993	6 220 032	2015.09.01
2111.	Szélsőbokori utca Szennyvíz gerincvezeték Nyomás alatti		212,87	fm	KM-PVC 110	1993	2 324 540	2015.09.01
2112.	Szélsőbokori utca Szennyvíz gerincvezeték Nyomás alatti		197,08	fm	KM-PVC 110	1993	2 152 114	2015.09.01
2113.	Szűgyártó utca Szennyvíz gerincvezeték Nyomás alatti		176,98	fm	KPE 63	2003	2 421 086	2015.09.01
2114.	Szikla utca Szennyvíz gerincvezeték Nyomás alatti		97,76	fm	KPE 63	1994	1 020 614	2015.09.01
2115.	Szivárvány utca Szennyvíz gerincvezeték Nyomás alatti		160,1	fm	KM-PVC 110	1997	1 998 048	2015.09.01
2116.	Szőlő utca Szennyvíz gerincvezeték Nyomás alatti		211,19	fm	KM-PVC 110	2003	3 129 836	2015.09.01
2117.	Szőlő utca Szennyvíz gerincvezeték Nyomás alatti		194,21	fm	KM-PVC 110	2003	2 878 192	2015.09.01
2118.	Szűrszabó utca Szennyvíz gerincvezeték Nyomás alatti		99,44	fm	KPE 63	2003	1 360 339	2015.09.01
2119.	Tallér utca Szennyvíz gerincvezeték Nyomás alatti		179,43	fm	KPE 90	2003	2 590 969	2015.09.01
2120.	Táltos utca Szennyvíz gerincvezeték Nyomás alatti		260,08	fm	KPE 90	2004	3 854 386	2015.09.01
2121.	Tároló utca Szennyvíz gerincvezeték Nyomás alatti		184,16	fm	KM-PVC 110	2004	2 801 074	2015.09.01
2122.	Tölgyes utca Szennyvíz gerincvezeték Nyomás alatti		3719,38	fm	KPE 315	2005	112 176 501	2015.09.01
2123.	Tölgyes utca Szennyvíz gerincvezeték Nyomás alatti		853,14	fm	AC 200	1968	3 258 995	2015.09.01
2124.	Törpe utca Szennyvíz gerincvezeték Nyomás alatti		227,83	fm	AC 150	1984	1 965 262	2015.09.01
2125.	Tünde utca Szennyvíz gerincvezeték Nyomás alatti		713,26	fm	AC 150	1987	7 124 041	2015.09.01

Építmények
Szennyvíz-hálózat
Nyíregyháza

Sorsz.	Eszköz megnevezés	Helyrajzi szám	Mennyiség	M.e.	Anyag, műszaki jellemző	Üzembe- helyezés éve	Vagyoneérték (Ft)	Átadás dátuma
2126.	Újerő utca Szennyvíz gerincvezeték Nyomás alatti		77,45	fm	KPE 90	2003	1 118 378	2015.09.01
2127.	Új-kemecsei út Szennyvíz gerincvezeték Nyomás alatti		604,5	fm	KM-PVC 250	1993	10 561 824	2015.09.01
2128.	Vasgyár utca Szennyvíz gerincvezeték Nyomás alatti		536,21	fm	AC 300	1988	12 480 824	2015.09.01
2129.	Vasút utca Szennyvíz gerincvezeték Nyomás alatti		1568,88	fm	AC 250	1968	6 965 827	2015.09.01
2130.	Vasút utca Szennyvíz gerincvezeték Nyomás alatti		77,43	fm	KM-PVC 160	1993	975 618	2015.09.01
2131.	Vértanúk útja Szennyvíz gerincvezeték Nyomás alatti		390,45	fm	KM-PVC 110	1997	4 872 816	2015.09.01
2132.	Vezér utca Szennyvíz gerincvezeték Nyomás alatti		171,39	fm	KPE 63	2004	2 406 316	2015.09.01
2133.	Zápor utca Szennyvíz gerincvezeték Nyomás alatti		303,83	fm	KM-PVC 110	1997	3 791 798	2015.09.01
2134.	Zsuzsanna utca Szennyvíz gerincvezeték Nyomás alatti		28,67	fm	KPE 63	1997	330 278	2015.09.01
2135.	Zsuzsanna utca Szennyvíz gerincvezeték Nyomás alatti		34,89	fm	KPE 63	1997	401 933	2015.09.01
2136.	Szennyvíz bekötővezeték Nyomás alatti		2000	fm	KPE 63	1997	23 808 000	2015.09.01
2137.	Szennyvíz bekötővezeték Gravitációs		15496	fm	B 200	1972	82 872 608	2015.09.01
2138.	Szennyvíz bekötővezeték Gravitációs		202	fm	B 250	1972	1 264 116	2015.09.01
2139.	Szennyvíz bekötővezeték Gravitációs		3978	fm	B 300	1972	28 347 228	2015.09.01
2140.	Szennyvíz bekötővezeték Gravitációs		469	fm	AC 150	1984	4 099 060	2015.09.01
2141.	Szennyvíz bekötővezeték Gravitációs		15310	fm	AC 200	1984	222 239 960	2015.09.01
2142.	Szennyvíz bekötővezeték Gravitációs		109018	fm	KG-PVC 160	2003	1 905 634 640	2015.09.01
2143.	Szennyvíz bekötővezeték Gravitációs		11212	fm	KG-PVC 200	2004	334 072 752	2015.09.01
2144.	Szennyvíz bekötővezeték Gravitációs		106	fm	KA 150	2008	2 096 680	2015.09.01
2145.	Szennyvíz bekötővezeték Gravitációs		47	fm	KA 200	2008	1 701 682	2015.09.01
2146.	Szennyvíz bekötővezeték Gravitációs		19	fm	KA 300	2008	897 066	2015.09.01
2147.	Szennyvízátemelő Akácós Átemelő műtárgy		1	db	Térfogat:4,56 m3 Teljesítmény:1,7 kW Emelőmagasság:7m	2005	1 600 000	2015.09.01
2148.	Szennyvízátemelő Anna 14 Átemelő műtárgy		1	db	Térfogat:2,43 m3 Teljesítmény:2,4 kW Emelőmagasság:8 m	1997	1 280 000	2015.09.01
2149.	Szennyvízátemelő Anna 4 Átemelő műtárgy		1	db	Térfogat:2 m3 Teljesítmény:1,1 kW Emelőmagasság:6 m	1997	1 280 000	2015.09.01

Építmények
Szennyvíz-hálózat
Nyíregyháza

Sorsz.	Eszköz megnevezés	Helyrajzi szám	Mennyiség	M.e.	Anyag, műszaki jellemző	Üzembe- helyezés éve	Vagyonérték (Ft)	Átadás dátuma
2150.	Szennyvízátemelő Aranyhomok Átemelő műtárgy		1	db	Térfogat:10 m3 Teljesítmény:2,2 kW Emelőmagasság:10 m	2004	1 950 000	2015.09.01
2151.	Szennyvízátemelő Aranykalász 1 Átemelő műtárgy		1	db	Térfogat:17,28 m3 Teljesítmény:2,2W Emelőmagasság:8,1 m	1994	1 160 000	2015.09.01
2152.	Szennyvízátemelő Aranykalász 2 Átemelő műtárgy		1	db	Térfogat:21,34 m3 Teljesítmény:2,2 kW Emelőmagasság:9,3 m	1994	1 160 000	2015.09.01
2153.	Szennyvízátemelő Bartók Átemelő műtárgy		1	db	Térfogat:1,89 m3 Teljesítmény:1,7 kW Emelőmagasság:5m	1998	1 320 000	2015.09.01
2154.	Szennyvízátemelő Barázda Átemelő műtárgy		1	db	Térfogat:24,69m3 Teljesítmény:2,4 kW Emelőmagasság:13,8 m	1994	600 000	2015.09.01
2155.	Szennyvízátemelő Blaha L. Átemelő műtárgy		1	db	Térfogat:15 m3 Teljesítmény:3,1 kW Emelőmagasság:15 m	1982	680 000	2015.09.01
2156.	Szennyvízátemelő Bodrogi Átemelő műtárgy		1	db	Térfogat:4,26 m3 Teljesítmény:1,7 kW Emelőmagasság:10 m	2004	1 560 000	2015.09.01
2157.	Szennyvízátemelő Béke Átemelő műtárgy		1	db	Térfogat:3,65 m3 Teljesítmény:1,7 kW Emelőmagasság:9,7m	2003	1 520 000	2015.09.01
2158.	Szennyvízátemelő Búvár Átemelő műtárgy		1	db	Térfogat:15 m3 Teljesítmény:4 kW Emelőmagasság:8,5 m	2004	2 340 000	2015.09.01
2159.	Szennyvízátemelő Család Átemelő műtárgy		1	db	Térfogat:33 m3 Teljesítmény:30kW Emelőmagasság:12 m	1987	2 860 000	2015.09.01
2160.	Szennyvízátemelő Csemete Átemelő műtárgy		1	db	Térfogat:7 m3 Teljesítmény:2 kW Emelőmagasság:7 m	2006	1 640 000	2015.09.01
2161.	Szennyvízátemelő Csárda Átemelő műtárgy		1	db	Térfogat:7,43m3 Teljesítmény:5,9 kW Emelőmagasság:11,8 m	2003	1 900 000	2015.09.01
2162.	Szennyvízátemelő Csősz Átemelő műtárgy		1	db	Térfogat:12,8 m3 Teljesítmény:2,4 kW Emelőmagasság:15 m	1994	800 000	2015.09.01
2163.	Szennyvízátemelő Debreceni 2 Átemelő műtárgy		1	db	Térfogat:7,37 m3 Teljesítmény:4,4 kW Emelőmagasság:14,8 m	2003	1 900 000	2015.09.01
2164.	Szennyvízátemelő Derű Átemelő műtárgy		1	db	Térfogat:16,9 m3 Teljesítmény:2kW Emelőmagasság:6,7 m	1993	1 120 000	2015.09.01
2165.	Szennyvízátemelő Deák F. Átemelő műtárgy		1	db	Térfogat:4, m3 Teljesítmény:1,7 kW Emelőmagasság:8 m	2004	1 560 000	2015.09.01
2166.	Szennyvízátemelő Dohánygyár Átemelő műtárgy		1	db	Térfogat:37,28 m3 Teljesítmény:4,7 kW Emelőmagasság:8,7 m	1987	1 700 000	2015.09.01
2167.	Szennyvízátemelő Dózsa Átemelő műtárgy		1	db	Térfogat:16,32 m3 Teljesítmény:4 kW Emelőmagasság:10 m	1993	1 400 000	2015.09.01
2168.	Szennyvízátemelő EHG Átemelő műtárgy		1	db	Térfogat:10,79 m3 Teljesítmény:4 kW Emelőmagasság:13 m	2000	1 750 000	2015.09.01
2169.	Szennyvízátemelő Fazekas J Átemelő műtárgy		1	db	Térfogat:44 m3 Teljesítmény:13,5 kW Emelőmagasság:10,9 m	1984	3 900 000	2015.09.01
2170.	Szennyvízátemelő Fehér G Átemelő műtárgy		1	db	Térfogat:15,7 m3 Teljesítmény:3,1 kW Emelőmagasság:12 m	1993	1 400 000	2015.09.01
2171.	Szennyvízátemelő Futó Átemelő műtárgy		1	db	Térfogat:3,67 m3 Teljesítmény:1,7 kW Emelőmagasság:1,5 m	2003	1 520 000	2015.09.01

Építmények
Szennyvíz-hálózat
Nyíregyháza

Sorsz.	Eszköz megnevezés	Helyrajzi szám	Mennyiség	M.e.	Anyag, műszaki jellemző	Üzembe- helyezés éve	Vagyonérték (Ft)	Átadás dátuma
2172.	Szennyvízátemelő Fészek Átemelő műtárgy		1	db	Térfogat:11,14 m ³ Teljesítmény:3,1 kW Emelőmagasság:11,5 m	1983	900 000	2015.09.01
2173.	Szennyvízátemelő Fürdő utca Átemelő műtárgy		1	db	Térfogat:10,5m ³ Teljesítmény:2 kW Emelőmagasság:8 m	1997	1 280 000	2015.09.01
2174.	Szennyvízátemelő Gesztenye Átemelő műtárgy		1	db	Térfogat:7,55 m ³ Teljesítmény:2,2 kW Emelőmagasság:4 m	2003	1 520 000	2015.09.01
2175.	Szennyvízátemelő Géza Átemelő műtárgy		1	db	Térfogat:6,33 m ³ Teljesítmény:1,3 kW Emelőmagasság:6 m	1996	1 500 000	2015.09.01
2176.	Szennyvízátemelő Görgey Átemelő műtárgy		1	db	Térfogat:5,87 m ³ Teljesítmény:1,7 kW Emelőmagasság:6 m	2005	1 600 000	2015.09.01
2177.	Szennyvízátemelő Hajnal Átemelő műtárgy		1	db	Térfogat:13,9 m ³ Teljesítmény:2 kW Emelőmagasság:8 m	1993	1 120 000	2015.09.01
2178.	Szennyvízátemelő Harangozó Átemelő műtárgy		1	db	Térfogat:4,8 m ³ Teljesítmény:2,2 kW Emelőmagasság:3,8 m	2003	1 520 000	2015.09.01
2179.	Szennyvízátemelő Hosszúhátú Átemelő műtárgy		1	db	Térfogat:24,69 m ³ Teljesítmény:2,4 kW Emelőmagasság:15,9 m	1994	600 000	2015.09.01
2180.	Szennyvízátemelő Igrice Átemelő műtárgy		1	db	Térfogat:19 m ³ Teljesítmény:4 kW Emelőmagasság:9 m	1997	1 875 000	2015.09.01
2181.	Szennyvízátemelő Ipari Park Átemelő műtárgy		1	db	Térfogat:16,2 m ³ Teljesítmény:9 kW Emelőmagasság:10,8 m	1998	1 875 000	2015.09.01
2182.	Szennyvízátemelő Ipari Park 2. Átemelő műtárgy		1	db	Térfogat:12,87 m ³ Teljesítmény:9 kW Emelőmagasság:19 m	2001	1 800 000	2015.09.01
2183.	Szennyvízátemelő Kassa Átemelő műtárgy		1	db	Térfogat:14,05 m ³ Teljesítmény:2 kW Emelőmagasság:13,5 m	1993	1 120 000	2015.09.01
2184.	Szennyvízátemelő Kezdő köz Átemelő műtárgy		1	db	Térfogat:2,55 m ³ Teljesítmény:1,7 kW Emelőmagasság:8,7 m	1996	1 240 000	2015.09.01
2185.	Szennyvízátemelő Kezdő utca Átemelő műtárgy		1	db	Térfogat:27,75 m ³ Teljesítmény:5,9 kW Emelőmagasság:13,5 m	1993	1 960 000	2015.09.01
2186.	Szennyvízátemelő Kilátó Átemelő műtárgy		1	db	Térfogat:4,1 m ³ Teljesítmény:1,7 kW Emelőmagasság:9,1 m	2002	1 480 000	2015.09.01
2187.	Szennyvízátemelő Kisdiófa Átemelő műtárgy		1	db	Térfogat:3,5 m ³ Teljesítmény:1,7 kW Emelőmagasság:1,5 m	2003	1 520 000	2015.09.01
2188.	Szennyvízátemelő Kollégium Átemelő műtárgy		1	db	Térfogat:2,98 m ³ Teljesítmény:2,2 kW Emelőmagasság:9 m	2004	600 000	2015.09.01
2189.	Szennyvízátemelő Korhány dűlő Átemelő műtárgy		1	db	Térfogat:8,4 m ³ Teljesítmény:1,7 kW Emelőmagasság:20 m	2003	1 520 000	2015.09.01
2190.	Szennyvízátemelő Korányi 1 Átemelő műtárgy		1	db	Térfogat:40m ³ Teljesítmény:11,5 kW Emelőmagasság:18,5 m	1987	700 000	2015.09.01
2191.	Szennyvízátemelő Korányi 2 Átemelő műtárgy		1	db	Térfogat:5,87 m ³ Teljesítmény:1,7 kW Emelőmagasság:4 m	2003	1 520 000	2015.09.01
2192.	Szennyvízátemelő Kosbor (TESCO) Átemelő műtárgy		1	db	Térfogat:20,4 m ³ Teljesítmény:2,8 kW Emelőmagasság:9 m	1999	1 700 000	2015.09.01
2193.	Szennyvízátemelő Krisztina 10k Átemelő műtárgy		1	db	Térfogat:2,04 m ³ Teljesítmény:1,7 kW Emelőmagasság:6 m	1997	1 280 000	2015.09.01

Építmények
Szennyvíz-hálózat
Nyíregyháza

Sorsz.	Eszköz megnevezés	Helyrajzi szám	Mennyiség	M.e.	Anyag, műszaki jellemző	Üzembe- helyezés éve	Vagyonérték (Ft)	Átadás dátuma
2194.	Szennyvízátemelő Krisztina 1k Átemelő műtárgy		1	db	Térfogat:1,96 m3 Teljesítmény:1,7 kW Emelőmagasság:6 m	1997	1 280 000	2015.09.01
2195.	Szennyvízátemelő Kállói út Átemelő műtárgy		1	db	Térfogat:17,58 m3 Teljesítmény:3,1 kW Emelőmagasság:13 m	1987	200 000	2015.09.01
2196.	Szennyvízátemelő Kárpátalja Átemelő műtárgy		1	db	Térfogat:20 m3 Teljesítmény:3,1 kW Emelőmagasság:5 m	1982	850 000	2015.09.01
2197.	Szennyvízátemelő Kőműves Átemelő műtárgy		1	db	Térfogat:3,44m3 Teljesítmény:1,7 kW Emelőmagasság:7,4 m	2003	1 520 000	2015.09.01
2198.	Szennyvízátemelő Lakatos Átemelő műtárgy		1	db	Térfogat:3,5 m3 Teljesítmény:1,7 kW Emelőmagasság:7 m	2003	1 520 000	2015.09.01
2199.	Szennyvízátemelő Legyező Átemelő műtárgy		1	db	Térfogat:21,8 m3 Teljesítmény:3,1 kW Emelőmagasság:10,1 m	1991	1 300 000	2015.09.01
2200.	Szennyvízátemelő László utca Átemelő műtárgy		1	db	Térfogat:9,14 m3 Teljesítmény:2,4 kW Emelőmagasság:6 m	2000	1 400 000	2015.09.01
2201.	Szennyvízátemelő METRÓ Átemelő műtárgy		1	db	Térfogat:10,24 m3 Teljesítmény:2 kW Emelőmagasság:8 m	2000	1 400 000	2015.09.01
2202.	Szennyvízátemelő Magdolna Átemelő műtárgy		1	db	Térfogat:1,1 m3 Teljesítmény:1,7 kW Emelőmagasság:7 m	1997	1 280 000	2015.09.01
2203.	Szennyvízátemelő Magyar Átemelő műtárgy		1	db	Térfogat:11,57 m3 Teljesítmény:1,7 kW Emelőmagasság:10 m	2004	1 560 000	2015.09.01
2204.	Szennyvízátemelő Meggyes Átemelő műtárgy		1	db	Térfogat:20,94 m3 Teljesítmény:3,1 kW Emelőmagasság:11,5 m	1994	1 740 000	2015.09.01
2205.	Szennyvízátemelő Muskotály Átemelő műtárgy		1	db	Térfogat:16,22 m3 Teljesítmény:2kW Emelőmagasság:8,4 m	1994	1 160 000	2015.09.01
2206.	Szennyvízátemelő Móricz Zs 2. (Nyírpazony) Átemelő műtárgy		1	db	Térfogat:7 m3 Teljesítmény:1,7 kW Emelőmagasság:9 m	2003	1 520 000	2015.09.01
2207.	Szennyvízátemelő Nyírszölösi 1 Átemelő műtárgy		1	db	Térfogat:5,19 m3 Teljesítmény:1,7 kW Emelőmagasság:8 m	2003	600 000	2015.09.01
2208.	Szennyvízátemelő Nyírszölösi 2 Átemelő műtárgy		1	db	Térfogat:5,42 m3 Teljesítmény:1,7 kW Emelőmagasság:6 m	2004	400 000	2015.09.01
2209.	Szennyvízátemelő Nárcisz Átemelő műtárgy		1	db	Térfogat:4,06m3 Teljesítmény:1,7 kW Emelőmagasság:7 m	2003	1 520 000	2015.09.01
2210.	Szennyvízátemelő Orgona Átemelő műtárgy		1	db	Térfogat:5,08 m3 Teljesítmény:1,7 kW Emelőmagasság:6 m	2005	1 600 000	2015.09.01
2211.	Szennyvízátemelő Oros Fő Átemelő műtárgy		1	db	Térfogat:19,55 m3 Teljesítmény:13,5 kW Emelőmagasság:33 m:	2004	2 340 000	2015.09.01
2212.	Szennyvízátemelő Oros VII. Átemelő műtárgy		1	db	Térfogat:3,84 m3 Teljesítmény:1,7 kW Emelőmagasság:10 m	2004	1 560 000	2015.09.01
2213.	Szennyvízátemelő Oros sportpálya Átemelő műtárgy		1	db	Térfogat:0,8m3 Teljesítmény:0,8kW Emelőmagasság:2 m	2004	1 170 000	2015.09.01
2214.	Szennyvízátemelő Palánta Átemelő műtárgy		1	db	Térfogat:4,82 m3 Teljesítmény:2,2 kW Emelőmagasság:9,1m	2003	1 520 000	2015.09.01
2215.	Szennyvízátemelő Parkfürdő Átemelő műtárgy		1	db	Térfogat:75 m3 Teljesítmény:5,9 kW Emelőmagasság:12,5 m	1975	500 000	2015.09.01

Építmények
Szennyvíz-hálózat
Nyíregyháza

Sorsz.	Eszköz megnevezés	Helyrajzi szám	Mennyiség	M.e.	Anyag, műszaki jellemző	Üzembe- helyezés éve	Vagyonérték (Ft)	Átadás dátuma
2216.	Szennyvízátemelő Pitypang Átemelő műtárgy		1	db	Térfogat:10,83m ³ Teljesítmény:2 kW Emelőmagasság:4,2 m	1993	1 120 000	2015.09.01
2217.	Szennyvízátemelő Rizling Átemelő műtárgy		1	db	Térfogat:11,16 m ³ Teljesítmény:2,4 kW Emelőmagasság:13 m	2004	400 000	2015.09.01
2218.	Szennyvízátemelő Rozsnyai Átemelő műtárgy		1	db	Térfogat:17,65 m ³ Teljesítmény:3,1 kW Emelőmagasság:12 m	2004	2 340 000	2015.09.01
2219.	Szennyvízátemelő Sikló Átemelő műtárgy		1	db	Térfogat:3,39 m ³ Teljesítmény:1,7 kW Emelőmagasság:7 m	2000	1 400 000	2015.09.01
2220.	Szennyvízátemelő Sugár Átemelő műtárgy		1	db	Térfogat:18,84 m ³ Teljesítmény:2,4 kW Emelőmagasság:13 m	1993	700 000	2015.09.01
2221.	Szennyvízátemelő Szalonka Átemelő műtárgy		1	db	Térfogat:8,79 m ³ Teljesítmény:1,7 kW Emelőmagasság:8 m	2000	1 400 000	2015.09.01
2222.	Szennyvízátemelő Szarkaláb Átemelő műtárgy		1	db	Térfogat:12,47 m ³ Teljesítmény:2 kW Emelőmagasság:3 m	2004	1 560 000	2015.09.01
2223.	Szennyvízátemelő Szeder Átemelő műtárgy		1	db	Térfogat:3,59 m ³ Teljesítmény:1,7 kW Emelőmagasság:10 m	2003	1 520 000	2015.09.01
2224.	Szennyvízátemelő Szegély Átemelő műtárgy		1	db	Térfogat:29,06 m ³ Teljesítmény:2,4 kW Emelőmagasság:7,5 m	1993	740 000	2015.09.01
2225.	Szennyvízátemelő Szikla Átemelő műtárgy		1	db	Térfogat:3,17 m ³ Teljesítmény:1,7 kW Emelőmagasság:17 m	1994	1 160 000	2015.09.01
2226.	Szennyvízátemelő Szivárvány Átemelő műtárgy		1	db	Térfogat:10,17 m ³ Teljesítmény:2 kW Emelőmagasság:8 m	1997	1 280 000	2015.09.01
2227.	Szennyvízátemelő Százados 17 Átemelő műtárgy		1	db	Térfogat:3,5 m ³ Teljesítmény:2,2kW Emelőmagasság:8,8 m	2003	1 520 000	2015.09.01
2228.	Szennyvízátemelő Százados 18 Átemelő műtárgy		1	db	Térfogat:4,75m ³ Teljesítmény:1,7 kW Emelőmagasság:11 m	2003	1 520 000	2015.09.01
2229.	Szennyvízátemelő Szélsőbokor 1 Átemelő műtárgy		1	db	Térfogat:11,77 m ³ Teljesítmény:2 kW Emelőmagasság:7 m	1993	1 120 000	2015.09.01
2230.	Szennyvízátemelő Szélsőbokor 2 Átemelő műtárgy		1	db	Térfogat:13,12 m ³ Teljesítmény:2 kW Emelőmagasság:8 m	1993	1 120 000	2015.09.01
2231.	Szennyvízátemelő Sziogyártó Átemelő műtárgy		1	db	Térfogat:4,4 m ³ Teljesítmény:1,7 kW Emelőmagasság:10 m	2002	1 600 000	2015.09.01
2232.	Szennyvízátemelő Szőlő Átemelő műtárgy		1	db	Térfogat:4,14 m ³ Teljesítmény:1,7 kW Emelőmagasság:4 m	2003	1 520 000	2015.09.01
2233.	Szennyvízátemelő Szőlő 18 Átemelő műtárgy		1	db	Térfogat:4,18m ³ Teljesítmény:1,7 kW Emelőmagasság:4,1 m	2003	1 520 000	2015.09.01
2234.	Szennyvízátemelő Szűrszabó Átemelő műtárgy		1	db	Térfogat:3,653 Teljesítmény:2,2 kW Emelőmagasság:7,4 m	2002	1 600 000	2015.09.01
2235.	Szennyvízátemelő Táltos Átemelő műtárgy		1	db	Térfogat:3,97 m ³ Teljesítmény:1,7 kW Emelőmagasság:8 m	2004	1 560 000	2015.09.01
2236.	Szennyvízátemelő Átemelő műtárgy		1	db	Térfogat:9,18 m ³ Teljesítmény:1,7 kW Emelőmagasság:6 m	2004	1 560 000	2015.09.01
2237.	Szennyvízátemelő Tölgyes Átemelő műtárgy		1	db	Térfogat:48 m ³ Teljesítmény:22 kW Emelőmagasság:14 m	1997	4 875 000	2015.09.01

Építmények
Szennyvíz-hálózat
Nyíregyháza

Sorsz.	Eszköz megnevezés	Helyrajzi szám	Mennyiség	M.e.	Anyag, műszaki jellemző	Üzembe- helyezés éve	Vagyonérték (Ft)	Átadás dátuma
2238.	Szennyvízátemelő Törpe Átemelő műtárgy		1	db	Térfogat:26,94 m ³ Teljesítmény:6 kW Emelőmagasság:16,5 m	1984	950 000	2015.09.01
2239.	Szennyvízátemelő Tünde köz Átemelő műtárgy		1	db	Térfogat:4,23 m ³ Teljesítmény:1,7 kW Emelőmagasság:4 m	2003	1 520 000	2015.09.01
2240.	Szennyvízátemelő Vasút Átemelő műtárgy		1	db	Térfogat:29,75 m ³ Teljesítmény:9 kW Emelőmagasság:14 m	1993	3 080 000	2015.09.01
2241.	Szennyvízátemelő Vezér Átemelő műtárgy		1	db	Térfogat:4,06 m ³ Teljesítmény:1,7 kW Emelőmagasság:6 m	2004	1 560 000	2015.09.01
2242.	Szennyvízátemelő Világos Átemelő műtárgy		1	db	Térfogat:4,23 m ³ Teljesítmény:2,4 kW Emelőmagasság:12 m	2006	700 000	2015.09.01
2243.	Szennyvízátemelő Vértanúk Átemelő műtárgy		1	db	Térfogat:15,07 m ³ Teljesítmény:2,2 kW Emelőmagasság:7 m	1996	1 500 000	2015.09.01
2244.	Szennyvízátemelő Zsuzsanna 1k Átemelő műtárgy		1	db	Térfogat:1,8 m ³ Teljesítmény:1,7 kW Emelőmagasság:7 m	1997	1 280 000	2015.09.01
2245.	Szennyvízátemelő Zsuzsanna 6k Átemelő műtárgy		1	db	Térfogat:2,19m ³ Teljesítmény:1,7 kW Emelőmagasság:6 m	1997	1 280 000	2015.09.01
2246.	Szennyvízátemelő Zápor Átemelő műtárgy		1	db	Térfogat:12,97m ³ Teljesítmény:2 kW Emelőmagasság:9 m	1997	1 280 000	2015.09.01
2247.	Szennyvízátemelő Árnys Átemelő műtárgy		1	db	Térfogat:10,55 m ³ Teljesítmény:2 kW Emelőmagasság:7 m	1997	1 280 000	2015.09.01
2248.	Szennyvízátemelő Élményfürdő Átemelő műtárgy		1	db	Térfogat:20,72 m ³ Teljesítmény:3,1 kW Emelőmagasság:7 m	2005	2 000 000	2015.09.01
2249.	Szennyvízátemelő Örökösöld Észak Átemelő műtárgy		1	db	Térfogat:11,49 m ³ Teljesítmény:1,7 kW Emelőmagasság:6,9 m	1998	1 320 000	2015.09.01
2250.	Szennyvízátemelő Új-Kemecsei Átemelő műtárgy		1	db	Térfogat:23 m ³ Teljesítmény:4 kW Emelőmagasság:7,7 m	1994	2 100 000	2015.09.01
2251.	Szennyvízátemelő Újerő Átemelő műtárgy		1	db	Térfogat:10,95 m ³ Teljesítmény:1,7 kW Emelőmagasság:8,9 m	2003	1 520 000	2015.09.01
Összesen							19 586 246 265	

Gép, berendezés
Szennyvíz-hálózat
Nyíregyháza

Sorsz.	Eszköz megnevezés	Helyrajzszám	Mennyiség	M.e.	Anyag, műszaki jellemző	Üzembe-helyezés éve	Vagyoneérték (Ft)	Átadás dátuma
651.	Szennyvízátemelő Fazekas J Energiaellátás		1	db		1984	450 000	2015.09.01
584.	Szennyvízátemelő Bujtos u. Átemelő építmény		1	db		1972	48 000	2015.09.01
572.	Szennyvízátemelő Barázda Energiaellátás		1	db		1994	50 000	2015.09.01
701.	Szennyvízátemelő Hosszúhátú Energiaellátás		1	db		1994	50 000	2015.09.01
779.	Szennyvízátemelő Kállói út Energiaellátás		1	db		1987	50 000	2015.09.01
845.	Szennyvízátemelő Nyírszőlősi 2 Energiaellátás		1	db		2004	50 000	2015.09.01
548.	Szennyvízátemelő Arany J. u. Gépészet		1	db		1968	86 876	2015.09.01
740.	Szennyvízátemelő Kisdiófa Energiaellátás		1	db		2003	90 000	2015.09.01
741.	Szennyvízátemelő Kisdiófa Irányítástechnika		1	db		2003	90 000	2015.09.01
830.	Szennyvízátemelő MÉH telep Gépészet		1	db		1987	96 035	2015.09.01
776.	Szennyvízátemelő Kállói út Gépészet		1	db		1987	100 000	2015.09.01
536.	Szennyvízátemelő Akácos 1. szivattyú		1	db	FLYGT 3057	2005	135 000	2015.09.01
537.	Szennyvízátemelő Akácos 2. szivattyú		1	db	FLYGT 3057	2005	135 000	2015.09.01
541.	Szennyvízátemelő Anna 14 1.szivattyú		1	db	FLYGT 3067	1997	135 000	2015.09.01
545.	Szennyvízátemelő Anna 4 1.szivattyú		1	db	KSB AMAPORTER	1997	135 000	2015.09.01
1035.	Szennyvízátemelő Árnas 1.szivattyú		1	db	FLYGT 3085	1997	135 000	2015.09.01
1036.	Szennyvízátemelő Árnas 2.szivattyú		1	db	FLYGT 3085	1997	135 000	2015.09.01
586.	Szennyvízátemelő Béke 1.szivattyú		1	db	FLYGT 3068	2003	135 000	2015.09.01
587.	Szennyvízátemelő Béke 2.szivattyú		1	db	FLYGT 3068	2003	135 000	2015.09.01
580.	Szennyvízátemelő Bodrogi 1.szivattyú		1	db	FLYGT 3057	2004	135 000	2015.09.01
581.	Szennyvízátemelő Bodrogi 2.szivattyú		1	db	FLYGT 3057	2004	135 000	2015.09.01
603.	Szennyvízátemelő Csemete 1.szivattyú		1	db	FLYGT 3085	2006	135 000	2015.09.01
604.	Szennyvízátemelő Csemete 2.szivattyú		1	db	FLYGT 3085	2006	135 000	2015.09.01
628.	Szennyvízátemelő Deák F. 1.szivattyú		1	db	FLYGT 3057	2004	135 000	2015.09.01
629.	Szennyvízátemelő Deák F. 2.szivattyú		1	db	FLYGT 3057	2004	135 000	2015.09.01
659.	Szennyvízátemelő Futó 1.szivattyú		1	db	FLYGT 3068	2003	135 000	2015.09.01
660.	Szennyvízátemelő Futó 2.szivattyú		1	db	FLYGT 3068	2003	135 000	2015.09.01
669.	Szennyvízátemelő Fürdő utca 1.szivattyú		1	db	FLYGT 3085	1997	135 000	2015.09.01
670.	Szennyvízátemelő Fürdő utca 2.szivattyú		1	db	FLYGT 3085	1997	135 000	2015.09.01
674.	Szennyvízátemelő Gesztenye 1.szivattyú		1	db	GRUNDFOS SLV65.65.22	2003	135 000	2015.09.01
675.	Szennyvízátemelő Gesztenye 2.szivattyú		1	db	GRUNDFOS SLV65.65.22	2003	135 000	2015.09.01

Gép, berendezés
Szennyvíz-hálózat
Nyíregyháza

Sorsz.	Eszköz megnevezés	Helyrajzszám	Mennyiség	M.e.	Anyag, műszaki jellemző	Üzembe-helyezés éve	Vagyoneérték (Ft)	Átadás dátuma
679.	Szennyvízátemelő Géza 1.szivattyú		1	db	FLYGT 3085	1996	135 000	2015.09.01
680.	Szennyvízátemelő Géza 2.szivattyú		1	db	FLYGT 3085	1996	135 000	2015.09.01
684.	Szennyvízátemelő Görgey 1.szivattyú		1	db	FLYGT 3057	2005	135 000	2015.09.01
685.	Szennyvízátemelő Görgey 2.szivattyú		1	db	FLYGT 3057	2005	135 000	2015.09.01
694.	Szennyvízátemelő Harangozó 1.szivattyú		1	db	GRUNDFOS SLV65.65.22	2003	135 000	2015.09.01
695.	Szennyvízátemelő Harangozó 2.szivattyú		1	db	GRUNDFOS SLV65.65.22	2003	135 000	2015.09.01
733.	Szennyvízátemelő Kilátó 1.szivattyú		1	db	FLYGT 3057	2002	135 000	2015.09.01
734.	Szennyvízátemelő Kilátó 2.szivattyú		1	db	FLYGT 3057	2002	135 000	2015.09.01
738.	Szennyvízátemelő Kisdiófa 1.szivattyú		1	db	FLYGT 3068	2003	135 000	2015.09.01
739.	Szennyvízátemelő Kisdiófa 2.szivattyú		1	db	FLYGT 3068	2003	135 000	2015.09.01
759.	Szennyvízátemelő Korányi 2 1.szivattyú		1	db	FLYGT 3057	2003	135 000	2015.09.01
760.	Szennyvízátemelő Korányi 2 2.szivattyú		1	db	FLYGT 3057	2003	135 000	2015.09.01
749.	Szennyvízátemelő Korhány dűlő 1.szivattyú		1	db	FLYGT 3057	2003	135 000	2015.09.01
750.	Szennyvízátemelő Korhány dűlő 2.szivattyú		1	db	FLYGT 3057	2003	135 000	2015.09.01
787.	Szennyvízátemelő Kómúves 1.szivattyú		1	db	FLYGT 3068	2003	135 000	2015.09.01
788.	Szennyvízátemelő Kómúves 2.szivattyú		1	db	FLYGT 3068	2003	135 000	2015.09.01
769.	Szennyvízátemelő Krisztina 10k 1.szivattyú		1	db	FLYGT 3067	1997	135 000	2015.09.01
773.	Szennyvízátemelő Krisztina 1k 1.szivattyú		1	db	FLYGT 3057	1997	135 000	2015.09.01
792.	Szennyvízátemelő Lakatos 1.szivattyú		1	db	FLYGT 3068	2003	135 000	2015.09.01
793.	Szennyvízátemelő Lakatos 2.szivattyú		1	db	FLYGT 3068	2003	135 000	2015.09.01
812.	Szennyvízátemelő Magdolna 1.szivattyú		1	db	FLYGT 3057	1997	135 000	2015.09.01
816.	Szennyvízátemelő Magyar 1.szivattyú		1	db	FLYGT 3057	2004	135 000	2015.09.01
817.	Szennyvízátemelő Magyar 2.szivattyú		1	db	FLYGT 3057	2004	135 000	2015.09.01
833.	Szennyvízátemelő Móricz Zs 2. (Nyírpazony) 1.szivattyú		1	db	FLYGT 3057	2003	135 000	2015.09.01
834.	Szennyvízátemelő Móricz Zs 2. (Nyírpazony) 2.szivattyú		1	db	FLYGT 3057	2003	135 000	2015.09.01
848.	Szennyvízátemelő Nárcisz 1.szivattyú		1	db	FLYGT 3068	2003	135 000	2015.09.01
849.	Szennyvízátemelő Nárcisz 2.szivattyú		1	db	FLYGT 3068	2003	135 000	2015.09.01
838.	Szennyvízátemelő Nyírszőlősi 1 1.szivattyú		1	db	FLYGT 3057	2003	135 000	2015.09.01
839.	Szennyvízátemelő Nyírszőlősi 1 2.szivattyú		1	db	FLYGT 3057	2003	135 000	2015.09.01
843.	Szennyvízátemelő Nyírszőlősi 2 1.szivattyú		1	db	FLYGT 3068	2004	135 000	2015.09.01
844.	Szennyvízátemelő Nyírszőlősi 2 2.szivattyú		1	db	FLYGT 3068	2004	135 000	2015.09.01

Gép, berendezés
Szennyvíz-hálózat
Nyíregyháza

Sorsz.	Eszköz megnevezés	Helyrajzszám	Mennyiség	M.e.	Anyag, műszaki jellemző	Üzembe-helyezés éve	Vagyonérték (Ft)	Átadás dátuma
853.	Szennyvízátemelő Orgona 1.szivattyú		1	db	FLYGT 3057	2005	135 000	2015.09.01
854.	Szennyvízátemelő Orgona 2.szivattyú		1	db	FLYGT 3057	2005	135 000	2015.09.01
868.	Szennyvízátemelő Oros sportpálya 1.szivattyú		1	db		2004	135 000	2015.09.01
863.	Szennyvízátemelő Oros VII. 1.szivattyú		1	db	FLYGT 3068	2004	135 000	2015.09.01
864.	Szennyvízátemelő Oros VII. 2.szivattyú		1	db	FLYGT 3068	2004	135 000	2015.09.01
872.	Szennyvízátemelő Palánta 1.szivattyú		1	db	GRUNDFOS SLV65.65.22	2003	135 000	2015.09.01
873.	Szennyvízátemelő Palánta 2.szivattyú		1	db	GRUNDFOS SLV65.65.22	2003	135 000	2015.09.01
888.	Szennyvízátemelő Rizling 1.szivattyú		1	db	FLYGT 3085	2004	135 000	2015.09.01
889.	Szennyvízátemelő Rizling 2.szivattyú		1	db	FLYGT 3085	2004	135 000	2015.09.01
912.	Szennyvízátemelő Szarkaláb 1.szivattyú		1	db	FLYGT 3085	2004	135 000	2015.09.01
913.	Szennyvízátemelő Szarkaláb 2.szivattyú		1	db	FLYGT 3085	2004	135 000	2015.09.01
936.	Szennyvízátemelő Százados 5 1.szivattyú		1	db	GRUNDFOS SLV65.65.22	2003	135 000	2015.09.01
941.	Szennyvízátemelő Százados 6 1.szivattyú		1	db	FLYGT 3068	2003	135 000	2015.09.01
937.	Szennyvízátemelő Százados 6 2.szivattyú		1	db	GRUNDFOS SLV65.65.22	2003	135 000	2015.09.01
942.	Szennyvízátemelő Százados 7 2.szivattyú		1	db	FLYGT 3068	2003	135 000	2015.09.01
917.	Szennyvízátemelő Szeder 1.szivattyú		1	db	FLYGT 3068	2003	135 000	2015.09.01
918.	Szennyvízátemelő Szeder 2.szivattyú		1	db	FLYGT 3068	2003	135 000	2015.09.01
955.	Szennyvízátemelő Sziógyártó 1.szivattyú		1	db	FLYGT 3057	2002	135 000	2015.09.01
956.	Szennyvízátemelő Sziógyártó 2.szivattyú		1	db	FLYGT 3057	2002	135 000	2015.09.01
931.	Szennyvízátemelő Szivárvány 1.szivattyú		1	db	FLYGT 3085	1997	135 000	2015.09.01
932.	Szennyvízátemelő Szivárvány 2.szivattyú		1	db	FLYGT 3085	1997	135 000	2015.09.01
960.	Szennyvízátemelő Szőlő 1.szivattyú		1	db	FLYGT 3068	2003	135 000	2015.09.01
961.	Szennyvízátemelő Szőlő 2.szivattyú		1	db	FLYGT 3068	2003	135 000	2015.09.01
965.	Szennyvízátemelő Szőlő 6 1.szivattyú		1	db	FLYGT 3068	2003	135 000	2015.09.01
966.	Szennyvízátemelő Szőlő 7 2.szivattyú		1	db	FLYGT 3068	2003	135 000	2015.09.01
970.	Szennyvízátemelő Szűrszabó 1.szivattyú		1	db	FLYGT 3068	2002	135 000	2015.09.01
974.	Szennyvízátemelő Táltos 1.szivattyú		1	db	FLYGT 3057	2004	135 000	2015.09.01
975.	Szennyvízátemelő Táltos 2.szivattyú		1	db	FLYGT 3057	2004	135 000	2015.09.01
979.	Szennyvízátemelő Tároló 1.szivattyú		1	db	FLYGT 3057	2004	135 000	2015.09.01
980.	Szennyvízátemelő Tároló 2.szivattyú		1	db	FLYGT 3068	2004	135 000	2015.09.01
994.	Szennyvízátemelő Tünde köz 1.szivattyú		1	db	FLYGT 3057	2003	135 000	2015.09.01

Gép, berendezés
Szennyvíz-hálózat
Nyíregyháza

Sorsz.	Eszköz megnevezés	Helyrajzszám	Mennyiség	M.e.	Anyag, műszaki jellemző	Üzembe-helyezés éve	Vagyonérték (Ft)	Átadás dátuma
995.	Szennyvízátemelő Tünde köz 2.szivattyú		1	db	FLYGT 3057	2003	135 000	2015.09.01
1055.	Szennyvízátemelő Újerő 1.szivattyú		1	db	FLYGT 3057	2003	135 000	2015.09.01
1056.	Szennyvízátemelő Újerő 2.szivattyú		1	db	FLYGT 3057	2003	135 000	2015.09.01
1016.	Szennyvízátemelő Vértanúk 1.szivattyú		1	db	GRUNDFOS SLV80.80.22	1996	135 000	2015.09.01
1017.	Szennyvízátemelő Vértanúk 2.szivattyú		1	db	GRUNDFOS SLV80.80.22.	1996	135 000	2015.09.01
1006.	Szennyvízátemelő Vezér 1.szivattyú		1	db	FLYGT 3057	2004	135 000	2015.09.01
1007.	Szennyvízátemelő Vezér 2.szivattyú		1	db		2004	135 000	2015.09.01
1011.	Szennyvízátemelő Világos 1.szivattyú		1	db	FLYGT 3085	2006	135 000	2015.09.01
1012.	Szennyvízátemelő Világos 2.szivattyú		1	db	FLYGT 3085	2006	135 000	2015.09.01
1029.	Szennyvízátemelő Zápor 1.szivattyú		1	db	FLYGT 3085	1997	135 000	2015.09.01
1030.	Szennyvízátemelő Zápor 2.szivattyú		1	db	FLYGT 3085	1997	135 000	2015.09.01
1021.	Szennyvízátemelő Zsuzsanna 1k 1.szivattyú		1	db	FLYGT 3067	1997	135 000	2015.09.01
1025.	Szennyvízátemelő Zsuzsanna 6k 1.szivattyú		1	db	FLYGT 3067	1997	135 000	2015.09.01
543.	Szennyvízátemelő Anna 14 Irányítástechnika		1	db		1997	150 000	2015.09.01
547.	Szennyvízátemelő Anna 4 Irányítástechnika		1	db		1997	150 000	2015.09.01
553.	Szennyvízátemelő Aranyhomok Energiaellátás		1	db		2004	150 000	2015.09.01
554.	Szennyvízátemelő Aranyhomok Irányítástechnika		1	db		2004	150 000	2015.09.01
563.	Szennyvízátemelő Aranykalász 2 Energiaellátás		1	db		1994	150 000	2015.09.01
1038.	Szennyvízátemelő Árnas Irányítástechnika		1	db		1997	150 000	2015.09.01
577.	Szennyvízátemelő Blaha L. Energiaellátás		1	db		1982	150 000	2015.09.01
615.	Szennyvízátemelő Csősz Energiaellátás		1	db		1994	150 000	2015.09.01
1042.	Szennyvízátemelő Élmenyfürdő Energiaellátás		1	db		2005	150 000	2015.09.01
666.	Szennyvízátemelő Fészek Energiaellátás		1	db		1983	150 000	2015.09.01
672.	Szennyvízátemelő Fürdő utca Irányítástechnika		1	db		1997	150 000	2015.09.01
676.	Szennyvízátemelő Gesztenye Energiaellátás		1	db		2003	150 000	2015.09.01
677.	Szennyvízátemelő Gesztenye Irányítástechnika		1	db		2003	150 000	2015.09.01
686.	Szennyvízátemelő Görgey Energiaellátás		1	db		2005	150 000	2015.09.01
696.	Szennyvízátemelő Harangozó Energiaellátás		1	db		2003	150 000	2015.09.01
697.	Szennyvízátemelő Harangozó Irányítástechnika		1	db		2003	150 000	2015.09.01
706.	Szennyvízátemelő Igrice Energiaellátás		1	db		1997	150 000	2015.09.01
716.	Szennyvízátemelő Ipari Park 2. Energiaellátás		1	db		2001	150 000	2015.09.01

Gép, berendezés
Szennyvíz-hálózat
Nyíregyháza

Sorsz.	Eszköz megnevezés	Helyrajzszám	Mennyiség	M.e.	Anyag, műszaki jellemző	Üzembe- helyezés éve	Vagyoneérték (Ft)	Átadás dátuma
784.	Szennyvízátelő Kárpátalja Energiaellátás		1	db		1982	150 000	2015.09.01
745.	Szennyvízátelő Kollégium Energiaellátás		1	db		2004	150 000	2015.09.01
746.	Szennyvízátelő Kollégium Írányítástechnika		1	db		2004	150 000	2015.09.01
771.	Szennyvízátelő Krisztina 10k Írányítástechnika		1	db		1997	150 000	2015.09.01
775.	Szennyvízátelő Krisztina 1k Írányítástechnika		1	db		1997	150 000	2015.09.01
799.	Szennyvízátelő Legyező Energiaellátás		1	db		1991	150 000	2015.09.01
814.	Szennyvízátelő Magdolna Írányítástechnika		1	db		1997	150 000	2015.09.01
823.	Szennyvízátelő Meggyes Energiaellátás		1	db		1994	150 000	2015.09.01
835.	Szennyvízátelő MórícZ Zs 2. (Nyírpazony) Energiaellátás		1	db		2003	150 000	2015.09.01
836.	Szennyvízátelő MórícZ Zs 2. (Nyírpazony) Írányítástechnika		1	db		2003	150 000	2015.09.01
828.	Szennyvízátelő Muskotály Energiaellátás		1	db		1994	150 000	2015.09.01
850.	Szennyvízátelő Nárcisz Energiaellátás		1	db		2003	150 000	2015.09.01
851.	Szennyvízátelő Nárcisz Írányítástechnika		1	db		2003	150 000	2015.09.01
846.	Szennyvízátelő Nyírszölösi 2 Írányítástechnika		1	db		2004	150 000	2015.09.01
855.	Szennyvízátelő Orgona Energiaellátás		1	db		2005	150 000	2015.09.01
860.	Szennyvízátelő Oros Fő Energiaellátás		1	db		2004	150 000	2015.09.01
861.	Szennyvízátelő Oros Fő Írányítástechnika		1	db		2004	150 000	2015.09.01
869.	Szennyvízátelő Oros sportpálya Energiaellátás		1	db		2004	150 000	2015.09.01
870.	Szennyvízátelő Oros sportpálya Írányítástechnika		1	db		2004	150 000	2015.09.01
865.	Szennyvízátelő Oros VII. Energiaellátás		1	db		2004	150 000	2015.09.01
866.	Szennyvízátelő Oros VII. Írányítástechnika		1	db		2004	150 000	2015.09.01
874.	Szennyvízátelő Palánta Energiaellátás		1	db		2003	150 000	2015.09.01
875.	Szennyvízátelő Palánta Írányítástechnika		1	db		2003	150 000	2015.09.01
879.	Szennyvízátelő Parkfürdő Energiaellátás		1	db		1975	150 000	2015.09.01
883.	Szennyvízátelő Pitypang Energiaellátás		1	db		1993	150 000	2015.09.01
890.	Szennyvízátelő Rizling Energiaellátás		1	db		2004	50 000	2015.09.01
891.	Szennyvízátelő Rizling Írányítástechnika		1	db		2004	150 000	2015.09.01
895.	Szennyvízátelő Rozsnyai Energiaellátás		1	db		2004	150 000	2015.09.01
896.	Szennyvízátelő Rozsnyai Írányítástechnika		1	db		2004	150 000	2015.09.01
899.	Szennyvízátelő Sikló Energiaellátás		1	db		2000	150 000	2015.09.01
914.	Szennyvízátelő Szarkaláb Energiaellátás		1	db		2004	150 000	2015.09.01

Gép, berendezés
Szennyvíz-hálózat
Nyíregyháza

Sorsz.	Eszköz megnevezés	Helyrajzszám	Mennyiség	M.e.	Anyag, műszaki jellemző	Üzembe- helyezés éve	Vagyoneérték (Ft)	Átadás dátuma
915.	Szennyvízátemelő Szarkaláb Írányítástechnika		1	db		2004	150 000	2015.09.01
938.	Szennyvízátemelő Százados 11 Energiaellátás		1	db		2003	150 000	2015.09.01
943.	Szennyvízátemelő Százados 12 Energiaellátás		1	db		2003	150 000	2015.09.01
939.	Szennyvízátemelő Százados 12 Írányítástechnika		1	db		2003	150 000	2015.09.01
944.	Szennyvízátemelő Százados 13 Írányítástechnika		1	db		2003	150 000	2015.09.01
919.	Szennyvízátemelő Szeder Energiaellátás		1	db		2003	150 000	2015.09.01
920.	Szennyvízátemelő Szeder Írányítástechnika		1	db		2003	150 000	2015.09.01
947.	Szennyvízátemelő Szélsőbokor 1 Energiaellátás		1	db		1993	150 000	2015.09.01
957.	Szennyvízátemelő Sziggyártó Energiaellátás		1	db		2002	150 000	2015.09.01
958.	Szennyvízátemelő Sziggyártó Írányítástechnika		1	db		2002	150 000	2015.09.01
928.	Szennyvízátemelő Szikla Energiaellátás		1	db		1994	150 000	2015.09.01
933.	Szennyvízátemelő Szivárvány Energiaellátás		1	db		1997	150 000	2015.09.01
934.	Szennyvízátemelő Szivárvány Írányítástechnika		1	db		1997	150 000	2015.09.01
967.	Szennyvízátemelő Szőlő 12 Energiaellátás		1	db		2003	150 000	2015.09.01
968.	Szennyvízátemelő Szőlő 13 Írányítástechnika		1	db		2003	150 000	2015.09.01
962.	Szennyvízátemelő Szőlő Energiaellátás		1	db		2003	150 000	2015.09.01
963.	Szennyvízátemelő Szőlő Írányítástechnika		1	db		2003	150 000	2015.09.01
971.	Szennyvízátemelő Szűrszabó Energiaellátás		1	db		2002	150 000	2015.09.01
972.	Szennyvízátemelő Szűrszabó Írányítástechnika		1	db		2002	150 000	2015.09.01
976.	Szennyvízátemelő Táltos Energiaellátás		1	db		2004	150 000	2015.09.01
977.	Szennyvízátemelő Táltos Írányítástechnika		1	db		2004	150 000	2015.09.01
981.	Szennyvízátemelő Tároló Energiaellátás		1	db		2004	150 000	2015.09.01
982.	Szennyvízátemelő Tároló Írányítástechnika		1	db		2004	150 000	2015.09.01
996.	Szennyvízátemelő Tünde köz Energiaellátás		1	db		2003	150 000	2015.09.01
997.	Szennyvízátemelő Tünde köz Írányítástechnika		1	db		2003	150 000	2015.09.01
1057.	Szennyvízátemelő Újerő Energiaellátás		1	db		2003	150 000	2015.09.01
1019.	Szennyvízátemelő Vértanúk Írányítástechnika		1	db		1996	150 000	2015.09.01
1008.	Szennyvízátemelő Vezér Energiaellátás		1	db		2004	150 000	2015.09.01
1009.	Szennyvízátemelő Vezér Írányítástechnika		1	db		2004	150 000	2015.09.01
1013.	Szennyvízátemelő Világos Energiaellátás		1	db		2006	50 000	2015.09.01
1032.	Szennyvízátemelő Zápor Írányítástechnika		1	db		1997	150 000	2015.09.01

Gép, berendezés
Szennyvíz-hálózat
Nyíregyháza

Sorsz.	Eszköz megnevezés	Helyrajzszám	Mennyiség	M.e.	Anyag, műszaki jellemző	Üzembe-helyezés éve	Vagyonérték (Ft)	Átadás dátuma
1022.	Szennyvízátemelő Zsuzsanna 1k Energiaellátás		1	db		1997	150 000	2015.09.01
1023.	Szennyvízátemelő Zsuzsanna 1k Irányítástechnika		1	db		1997	150 000	2015.09.01
1026.	Szennyvízátemelő Zsuzsanna 6k Energiaellátás		1	db		1997	150 000	2015.09.01
1027.	Szennyvízátemelő Zsuzsanna 6k Irányítástechnika		1	db		1997	150 000	2015.09.01
608.	Szennyvízátemelő Csárda 1.szivattyú		1	db	FLYGT 3127	2003	165 000	2015.09.01
609.	Szennyvízátemelő Csárda 2.szivattyú		1	db	FLYGT 3127	2003	165 000	2015.09.01
618.	Szennyvízátemelő Debreceni 2 1.szivattyú		1	db	FLYGT 3102	2003	165 000	2015.09.01
619.	Szennyvízátemelő Debreceni 2 2.szivattyú		1	db	FLYGT 3102	2003	165 000	2015.09.01
1040.	Szennyvízátemelő Élményfürdő 1.szivattyú		1	db	FLYGT 3102	2005	165 000	2015.09.01
1041.	Szennyvízátemelő Élményfürdő 2.szivattyú		1	db	FLYGT 3102	2005	165 000	2015.09.01
709.	Szennyvízátemelő Ipari Park 1.szivattyú		1	db	FLYGT 3152	1998	165 000	2015.09.01
714.	Szennyvízátemelő Ipari Park 2. 1.szivattyú		1	db	FLYGT 3140	2001	165 000	2015.09.01
715.	Szennyvízátemelő Ipari Park 2. 2.szivattyú		1	db	FLYGT 3140	2001	165 000	2015.09.01
710.	Szennyvízátemelő Ipari Park 2.szivattyú		1	db	FLYGT 3152	1998	165 000	2015.09.01
858.	Szennyvízátemelő Oros Fő 1.szivattyú		1	db	FLYGT 3153	2004	165 000	2015.09.01
859.	Szennyvízátemelő Oros Fő 2.szivattyú		1	db	FLYGT 3153	2004	165 000	2015.09.01
893.	Szennyvízátemelő Rozsnyai 1.szivattyú		1	db	FLYGT 3102	2004	165 000	2015.09.01
894.	Szennyvízátemelő Rozsnyai 2.szivattyú		1	db	FLYGT 3102	2004	165 000	2015.09.01
756.	Szennyvízátemelő Korányi 1 Energiaellátás		1	db		1987	200 000	2015.09.01
998.	Szennyvízátemelő Tünde u. Átemelő gépészet		1	db		1987	234 934	2015.09.01
591.	Szennyvízátemelő Búvár 1.szivattyú		1	db	GRUNDFOS SLV80.80.40.	2004	245 000	2015.09.01
592.	Szennyvízátemelő Búvár 2.szivattyú		1	db	GRUNDFOS SLV80.80.40.	2004	245 000	2015.09.01
748.	Szennyvízátemelő Korhányi dűlő Gépészet		1	db		2003	250 000	2015.09.01
969.	Szennyvízátemelő Szűrszabó Gépészet		1	db		2002	250 000	2015.09.01
1054.	Szennyvízátemelő Újerő Gépészet		1	db		2003	250 000	2015.09.01
1033.	Szennyvízátemelő Állomás u. Irányítástechnika		1	db		1997	271 183	2015.09.01
885.	Szennyvízátemelő Repülőtér Gépészet		1	db		1969	284 198	2015.09.01
192.	Szennyvízátemelő Tünde u. Villamosenergia ellátás	23027/2	1	db		2015	284 764	2015.09.01
130.	Szennyvízátemelő Lengő u. 1. szivattyú	30603	1	db	AS 0830 S 13/4	2015	293 000	2015.09.01
131.	Szennyvízátemelő Lengő u. 2. szivattyú	30603	1	db	AS 0830 S 13/4	2015	293 000	2015.09.01
399.	Szennyvízátemelő Árvácska II. 1. szivattyú	0441	1	db	AS 0830 S 13/4	2015	293 000	2015.09.01

Gép, berendezés
Szennyvíz-hálózat
Nyíregyháza

Sorsz.	Eszköz megnevezés	Helyrajzszám	Mennyiség	M.e.	Anyag, műszaki jellemző	Üzembe-helyezés éve	Vagyonérték (Ft)	Átadás dátuma
400.	Szennyvízátemelő Árvácska II. 2. szivattyú	0441	1	db	AS 0830 S 13/4	2015	293 000	2015.09.01
394.	Szennyvízátemelő Árvácska u. 1. szivattyú	0441	1	db	AS 0830 S 13/4	2015	293 000	2015.09.01
395.	Szennyvízátemelő Árvácska u. 2. szivattyú	0441	1	db	AS 0830 S 13/4	2015	293 000	2015.09.01
22.	Szennyvízátemelő Bor 1. szivattyú	26087	1	db	AS 0830 S 13/4	2015	293 000	2015.09.01
23.	Szennyvízátemelő Bor 2. szivattyú	26087	1	db	AS 0830 S 13/4	2015	293 000	2015.09.01
32.	Szennyvízátemelő Borostyán u. 1. szivattyú	28360	1	db	AS 0631 S 17/2	2015	293 000	2015.09.01
234.	Szennyvízátemelő Csongor II. 1. szivattyú	0320	1	db	AS 0830 S 13/4	2015	293 000	2015.09.01
235.	Szennyvízátemelő Csongor II. 2. szivattyú	0320	1	db	AS 0830 S 13/4	2015	293 000	2015.09.01
239.	Szennyvízátemelő Ezüstkalász u. 1. szivattyú	13192/8	1	db	AS 0631 S 17/2	2015	293 000	2015.09.01
240.	Szennyvízátemelő Ezüstkalász u. 2. szivattyú	13192/8	1	db	AS 0631 S 17/2	2015	293 000	2015.09.01
64.	Szennyvízátemelő Felhő u. 1. szivattyú	30586	1	db	AS 0631 S 17/2	2015	293 000	2015.09.01
65.	Szennyvízátemelő Felhő u. 2. szivattyú	30586	1	db	AS 0631 S 17/2	2015	293 000	2015.09.01
454.	Szennyvízátemelő Főzde u. 1. szivattyú	14027	1	db	AS 0630 S 13/4	2015	293 000	2015.09.01
455.	Szennyvízátemelő Főzde u. 2. szivattyú	14027	1	db	AS 0630 S 13/4	2015	293 000	2015.09.01
69.	Szennyvízátemelő Füredi u. 1. szivattyú	26636/1	1	db	AS 0631 S 17/2	2015	293 000	2015.09.01
73.	Szennyvízátemelő Füzes u. 1. szivattyú	29718	1	db	AS 0830 S 22/4	2015	293 000	2015.09.01
74.	Szennyvízátemelő Füzes u. 2. szivattyú	29718	1	db	AS 0830 S 22/4	2015	293 000	2015.09.01
88.	Szennyvízátemelő Gyík II. 1. szivattyú	01589/2	1	db	AS 0830 S 13/4	2015	293 000	2015.09.01
83.	Szennyvízátemelő Gyík u. 1. szivattyú	26724	1	db		2015	293 000	2015.09.01
84.	Szennyvízátemelő Gyík u. 2. szivattyú	26724	1	db	AS 0830 S 13/4	2015	293 000	2015.09.01
464.	Szennyvízátemelő Hamvas u. 1. szivattyú	02422/9	1	db	AS 0631 S 17/2	2015	293 000	2015.09.01
97.	Szennyvízátemelő Hegedű u. 1. szivattyú	26607/1	1	db	AS 0631 S 17/2	2015	293 000	2015.09.01
98.	Szennyvízátemelő Hegedű u. 2. szivattyú	26607/1	1	db	AS 0631 S 17/2	2015	293 000	2015.09.01
102.	Szennyvízátemelő Henger sor 1. szivattyú	2499	1	db	AS 0830 S 13/4	2015	293 000	2015.09.01
103.	Szennyvízátemelő Henger sor 2. szivattyú	2499	1	db	AS 0830 S 13/4	2015	293 000	2015.09.01
254.	Szennyvízátemelő Jánosbokor 1. szivattyú	0640/1	1	db	AS 0631 S 17/2	2015	293 000	2015.09.01
255.	Szennyvízátemelő Jánosbokor 2. szivattyú	0640/1	1	db	AS 0631 S 17/2	2015	293 000	2015.09.01
107.	Szennyvízátemelő József Attila u. 1. szivattyú	459	1	db	AS 0830 S 13/4	2015	293 000	2015.09.01
259.	Szennyvízátemelő Kazárbokor 1. szivattyú	0617	1	db	AS 0631 S 17/2	2015	293 000	2015.09.01
260.	Szennyvízátemelő Kazárbokor 2. szivattyú	0617	1	db	AS 0631 S 17/2	2015	293 000	2015.09.01
269.	Szennyvízátemelő Kemecsei II. 1. szivattyú	0242/22	1	db	XFP 81C VX PE 40/2	2015	293 000	2015.09.01

Gép, berendezés
Szennyvíz-hálózat
Nyíregyháza

Sorsz.	Eszköz megnevezés	Helyrajzszám	Mennyiség	M.e.	Anyag, műszaki jellemző	Üzembe-helyezés éve	Vagyoneérték (Ft)	Átadás dátuma
270.	Szennyvízátemelő Kemecei II. 2. szivattyú	0242/22	1	db	XFP 81C VX PE 40/2	2015	293 000	2015.09.01
468.	Szennyvízátemelő Kies u. 1. szivattyú	02362/8	1	db	AS 0631 S 17/2	2015	293 000	2015.09.01
477.	Szennyvízátemelő Könyves II. 1. szivattyú	02416	1	db	AS 0630 S 13/4	2015	293 000	2015.09.01
478.	Szennyvízátemelő Könyves II. 2. szivattyú	02416	1	db	AS 0630 S 13/4	2015	293 000	2015.09.01
482.	Szennyvízátemelő Könyves III. 1. szivattyú	02416	1	db	AS 0631 S 17/2	2015	293 000	2015.09.01
126.	Szennyvízátemelő Lapály u. 1. szivattyú	8433	1	db	AS 0830 S 13/4	2015	293 000	2015.09.01
135.	Szennyvízátemelő Lombkorona köz 1. szivattyú	26865/31	1	db	AS 0830 S 13/4	2015	293 000	2015.09.01
136.	Szennyvízátemelő Lombkorona köz 2. szivattyú	26865/31	1	db	AS 0830 S 13/4	2015	293 000	2015.09.01
486.	Szennyvízátemelő Mandabokori u. 1. szivattyú	13780	1	db	AS 0630 S 13/4	2015	293 000	2015.09.01
487.	Szennyvízátemelő Mandabokori u. 2. szivattyú	13780	1	db	AS 0630 S 13/4	2015	293 000	2015.09.01
150.	Szennyvízátemelő Naspolya u. 1. szivattyú	30655	1	db	AS 0631 S 17/2	2015	293 000	2015.09.01
151.	Szennyvízátemelő Naspolya u. 2. szivattyú	30655	1	db	AS 0631 S 17/2	2015	293 000	2015.09.01
506.	Szennyvízátemelő Ösvény u. 1. szivattyú	14150	1	db	AS 0630 S 13/4	2015	293 000	2015.09.01
507.	Szennyvízátemelő Ösvény u. 2. szivattyú	14150	1	db	AS 0630 S 13/4	2015	293 000	2015.09.01
324.	Szennyvízátemelő Rókabokor 1. szivattyú	0796/1	1	db	XFP 81C VX PE 40/2	2015	293 000	2015.09.01
325.	Szennyvízátemelő Rókabokor 2. szivattyú	0796/1	1	db	XFP 81C VX PE 40/2	2015	293 000	2015.09.01
329.	Szennyvízátemelő Salamonbokor 1. szivattyú	0676/4	1	db	AS 0631 S 17/2	2015	293 000	2015.09.01
330.	Szennyvízátemelő Salamonbokor 2. szivattyú	0676/4	1	db	AS 0631 S 17/2	2015	293 000	2015.09.01
354.	Szennyvízátemelő Sátor II. 1. szivattyú	0456	1	db	AS 0830 S 13/4	2015	293 000	2015.09.01
355.	Szennyvízátemelő Sátor II. 2. szivattyú	0456	1	db	AS 0830 S 13/4	2015	293 000	2015.09.01
175.	Szennyvízátemelő Szamóca u. 1. szivattyú	30655	1	db	AS 0830 S 13/4	2015	293 000	2015.09.01
176.	Szennyvízátemelő Szamóca u. 2. szivattyú	30655	1	db	AS 0830 S 13/4	2015	293 000	2015.09.01
501.	Szennyvízátemelő Tulipán II. 1. szivattyú	14207	1	db	AS 0630 S 13/4	2015	293 000	2015.09.01
502.	Szennyvízátemelő Tulipán II. 2. szivattyú	14207	1	db	AS 0630 S 13/4	2015	293 000	2015.09.01
205.	Szennyvízátemelő Váci Mihály u. 1. szivattyú	4134/3	1	db	AS 0830 S 13/4	2015	293 000	2015.09.01
195.	Szennyvízátemelő Vaskapu u. 1. szivattyú	25957	1	db	AS 0830 S 13/4	2015	293 000	2015.09.01
196.	Szennyvízátemelő Vaskapu u. 2. szivattyú	25957	1	db	AS 0830 S 13/4	2015	293 000	2015.09.01
200.	Szennyvízátemelő Virágfürt u. 1. szivattyú	28385	1	db	AS 0830 S 13/4	2015	293 000	2015.09.01
201.	Szennyvízátemelő Virágfürt u. 2. szivattyú	28385	1	db	AS 0830 S 13/4	2015	293 000	2015.09.01
384.	Szennyvízátemelő Westsik III. 1. szivattyú	0334/1	1	db	AS 0830 S 13/4	2015	293 000	2015.09.01
385.	Szennyvízátemelő Westsik III. 2. szivattyú	0334/1	1	db	AS 0830 S 13/4	2015	293 000	2015.09.01

Gép, berendezés
Szennyvíz-hálózat
Nyíregyháza

Sorsz.	Eszköz megnevezés	Helyrajzszám	Mennyiség	M.e.	Anyag, műszaki jellemző	Üzembe-helyezés éve	Vagyonérték (Ft)	Átadás dátuma
542.	Szennyvízátelő Anna 14 Energiaellátás		1	db		1997	300 000	2015.09.01
546.	Szennyvízátelő Anna 4 Energiaellátás		1	db		1997	300 000	2015.09.01
1037.	Szennyvízátelő Árnas Energiaellátás		1	db		1997	300 000	2015.09.01
671.	Szennyvízátelő Fürdő utca Energiaellátás		1	db		1997	300 000	2015.09.01
711.	Szennyvízátelő Ipari Park Energiaellátás		1	db		1998	300 000	2015.09.01
712.	Szennyvízátelő Ipari Park Irányítástechnika		1	db		1998	300 000	2015.09.01
766.	Szennyvízátelő Kosbor (TESCO) Energiaellátás		1	db		1999	300 000	2015.09.01
789.	Szennyvízátelő Kőműves Energiaellátás		1	db		2003	300 000	2015.09.01
790.	Szennyvízátelő Kőműves Irányítástechnika		1	db		2003	300 000	2015.09.01
770.	Szennyvízátelő Krisztina 10k Energiaellátás		1	db		1997	300 000	2015.09.01
774.	Szennyvízátelő Krisztina 1k Energiaellátás		1	db		1997	300 000	2015.09.01
794.	Szennyvízátelő Lakatos Energiaellátás		1	db		2003	300 000	2015.09.01
795.	Szennyvízátelő Lakatos Irányítástechnika		1	db		2003	300 000	2015.09.01
804.	Szennyvízátelő László utca Energiaellátás		1	db		2000	300 000	2015.09.01
813.	Szennyvízátelő Magdolna Energiaellátás		1	db		1997	300 000	2015.09.01
841.	Szennyvízátelő Nyírszölösi 1 Irányítástechnika		1	db		2003	300 000	2015.09.01
1031.	Szennyvízátelő Zápor Energiaellátás		1	db		1997	300 000	2015.09.01
698.	Szennyvízátelő Hosszúhátú Gépezet		1	db		1994	350 000	2015.09.01
2.	Szennyvízátelő Acél u. 1. szivattyú	0498	1	db	AS 0830 S 22/4	2015	353 000	2015.09.01
3.	Szennyvízátelő Acél u. 2. szivattyú	0498	1	db	AS 0830 S 22/4	2015	353 000	2015.09.01
511.	Szennyvízátelő Bem utca 1. szivattyú	1136	1	db	SL1.50.65.22.2.50D.B	2015	353 000	2015.09.01
512.	Szennyvízátelő Bem utca 2. szivattyú	1136	1	db	SL1.50.65.22.2.50D.B	2015	353 000	2015.09.01
17.	Szennyvízátelő Bogyó II. 1. szivattyú	28240	1	db	AS 0830 S 22/4	2015	353 000	2015.09.01
18.	Szennyvízátelő Bogyó II. 2. szivattyú	28240	1	db	AS 0830 S 22/4	2015	353 000	2015.09.01
12.	Szennyvízátelő Bogyó u. 1. szivattyú	3699	1	db	AS 0830 S 22/4	2015	353 000	2015.09.01
13.	Szennyvízátelő Bogyó u. 2. szivattyú	3699	1	db	AS 0830 S 22/4	2015	353 000	2015.09.01
516.	Szennyvízátelő Bokréta utca 1. szivattyú	28501/24	1	db	SL1.50.65.22.2.50D.B	2015	353 000	2015.09.01
517.	Szennyvízátelő Bokréta utca 2. szivattyú	28501/24	1	db	SL1.50.65.22.2.50D.B	2015	353 000	2015.09.01
429.	Szennyvízátelő Borsos II. 1. szivattyú	2361	1	db	AS 0830 S 22/4	2015	353 000	2015.09.01
430.	Szennyvízátelő Borsos II. 2. szivattyú	2361	1	db	AS 0830 S 22/4	2015	353 000	2015.09.01
224.	Szennyvízátelő Bozót u. 1. szivattyú	0263	1	db	AS 0830 S 22/4	2015	353 000	2015.09.01

Gép, berendezés
Szennyvíz-hálózat
Nyíregyháza

Sorsz.	Eszköz megnevezés	Helyrajzszám	Mennyiség	M.e.	Anyag, műszaki jellemző	Üzembe-helyezés éve	Vagyonérték (Ft)	Átadás dátuma
225.	Szennyvízátemelő Bozót u. 2. szivattyú	0263	1	db	AS 0830 S 22/4	2015	353 000	2015.09.01
59.	Szennyvízátemelő Ezüstfenyő u. 1. szivattyú	30501	1	db	AS 0830 S 22/4	2015	353 000	2015.09.01
60.	Szennyvízátemelő Ezüstfenyő u. 2. szivattyú	30501	1	db	AS 0830 S 22/4	2015	353 000	2015.09.01
449.	Szennyvízátemelő Fenyő II. 1. szivattyú	14073	1	db	AS 0830 S 22/4	2015	353 000	2015.09.01
450.	Szennyvízátemelő Fenyő II. 2. szivattyú	14073	1	db	AS 0830 S 22/4	2015	353 000	2015.09.01
92.	Szennyvízátemelő Gyűrű u. 1. szivattyú	28207	1	db	AS 0830 S 22/4	2015	353 000	2015.09.01
93.	Szennyvízátemelő Gyűrű u. 2. szivattyú	28207	1	db	AS 0830 S 22/4	2015	353 000	2015.09.01
249.	Szennyvízátemelő Hadobás sor 1. szivattyú	0190/1	1	db	AS 0830 S 22/4	2015	353 000	2015.09.01
250.	Szennyvízátemelő Hadobás sor 2. szivattyú	0190/1	1	db	AS 0830 S 22/4	2015	353 000	2015.09.01
459.	Szennyvízátemelő Hajlás u. 1. szivattyú	14010	1	db	AS 0830 S 22/4	2015	353 000	2015.09.01
460.	Szennyvízátemelő Hajlás u. 2. szivattyú	14010	1	db	AS 0830 S 22/4	2015	353 000	2015.09.01
274.	Szennyvízátemelő Kincs u. 1. szivattyú	0326/2	1	db	AS 0830 S 22/4	2015	353 000	2015.09.01
275.	Szennyvízátemelő Kincs u. 2. szivattyú	0326/2	1	db	AS 0830 S 22/4	2015	353 000	2015.09.01
116.	Szennyvízátemelő Kopogó u. 1. szivattyú	0426	1	db	AS 0830 S 22/4	2015	353 000	2015.09.01
117.	Szennyvízátemelő Kopogó u. 2. szivattyú	0426	1	db	AS 0830 S 22/4	2015	353 000	2015.09.01
289.	Szennyvízátemelő Levendula II. 1. szivattyú	0450	1	db	AS 0830 S 22/4	2015	353 000	2015.09.01
290.	Szennyvízátemelő Levendula II. 2. szivattyú	0450	1	db	AS 0830 S 22/4	2015	353 000	2015.09.01
140.	Szennyvízátemelő Margaréta u. 1. szivattyú	9607	1	db	AS 0830 S 22/4	2015	353 000	2015.09.01
141.	Szennyvízátemelő Margaréta u. 2. szivattyú	9607	1	db	AS 0830 S 22/4	2015	353 000	2015.09.01
304.	Szennyvízátemelő Nyírség II. 1. szivattyú	0248	1	db	AS 0830 S 22/4	2015	353 000	2015.09.01
305.	Szennyvízátemelő Nyírség II. 2. szivattyú	0248	1	db	AS 0830 S 22/4	2015	353 000	2015.09.01
319.	Szennyvízátemelő Rozmaring u. 1. szivattyú	0448	1	db	AS 0830 S 22/4	2015	353 000	2015.09.01
320.	Szennyvízátemelő Rozmaring u. 2. szivattyú	0448	1	db	AS 0830 S 22/4	2015	353 000	2015.09.01
491.	Szennyvízátemelő Rozstelek 1. szivattyú	14162	1	db	AS 0830 S 22/4	2015	353 000	2015.09.01
492.	Szennyvízátemelő Rozstelek 2. szivattyú	14162	1	db	AS 0830 S 22/4	2015	353 000	2015.09.01
180.	Szennyvízátemelő Tujafa u. 1. szivattyú	28488	1	db	AS 0830 S 22/4	2015	353 000	2015.09.01
181.	Szennyvízátemelő Tujafa u. 2. szivattyú	28488	1	db	AS 0830 S 22/4	2015	353 000	2015.09.01
551.	Szennyvízátemelő Aranyhomok 1.szivattyú		1	db	GRUNDFOS SLV65.65.22	2004	360 000	2015.09.01
552.	Szennyvízátemelő Aranyhomok 2.szivattyú		1	db	GRUNDFOS SLV65.65.22	2004	360 000	2015.09.01
743.	Szennyvízátemelő Kollégium 1.szivattyú		1	db	GRUNDFOS SLV65.65.22	2004	360 000	2015.09.01
744.	Szennyvízátemelő Kollégium 2.szivattyú		1	db	GRUNDFOS SLV65.65.22	2004	360 000	2015.09.01

Gép, berendezés
Szennyvíz-hálózat
Nyíregyháza

Sorsz.	Eszköz megnevezés	Helyrajzszám	Mennyiség	M.e.	Anyag, műszaki jellemző	Üzembe- helyezés éve	Vagyoneérték (Ft)	Átadás dátuma
1028.	Szennyvízátemelő Zápor Gépészet		1	db		1997	375 000	2015.09.01
159.	Szennyvízátemelő Rezeda u. Gépészet	9790	1	db		2015	411 099	2015.09.01
999.	Szennyvízátemelő Tünde u. Átemelő építmény		1	db		1987	421 084	2015.09.01
438.	Szennyvízátemelő Császárszállási u. Gépészet	17142	1	db		2015	438 120	2015.09.01
567.	Szennyvízátemelő Bartók Energiaellátás		1	db		1998	450 000	2015.09.01
582.	Szennyvízátemelő Bodrogi Energiaellátás		1	db		2004	450 000	2015.09.01
583.	Szennyvízátemelő Bodrogi Írányítástechnika		1	db		2004	450 000	2015.09.01
630.	Szennyvízátemelő Deák F. Energiaellátás		1	db		2004	450 000	2015.09.01
631.	Szennyvízátemelő Deák F. Írányítástechnika		1	db		2004	450 000	2015.09.01
648.	Szennyvízátemelő Fazekas J Gépészet		1	db		1984	2 250 000	2015.09.01
662.	Szennyvízátemelő Futó Írányítástechnika		1	db		2003	450 000	2015.09.01
730.	Szennyvízátemelő Kezdő utca Energiaellátás		1	db		1993	450 000	2015.09.01
735.	Szennyvízátemelő Kilátó Energiaellátás		1	db		2002	450 000	2015.09.01
736.	Szennyvízátemelő Kilátó Írányítástechnika		1	db		2002	450 000	2015.09.01
742.	Szennyvízátemelő Kollégium Gépészet		1	db		2004	450 000	2015.09.01
751.	Szennyvízátemelő Korhány dűlő Energiaellátás		1	db		2003	450 000	2015.09.01
752.	Szennyvízátemelő Korhány dűlő Írányítástechnika		1	db		2003	450 000	2015.09.01
818.	Szennyvízátemelő Magyar Energiaellátás		1	db		2004	450 000	2015.09.01
819.	Szennyvízátemelő Magyar Írányítástechnika		1	db		2004	450 000	2015.09.01
837.	Szennyvízátemelő Nyírszőlősi 1 Gépészet		1	db		2003	450 000	2015.09.01
842.	Szennyvízátemelő Nyírszőlősi 2 Gépészet		1	db		2004	450 000	2015.09.01
1003.	Szennyvízátemelő Vasút Energiaellátás		1	db		1993	450 000	2015.09.01
404.	Szennyvízátemelő Árvácska III. 1. szivattyú	0441	1	db	XFP 81C VX PE 30/2	2015	463 000	2015.09.01
405.	Szennyvízátemelő Árvácska III. 2. szivattyú	0441	1	db	XFP 81C VX PE 30/2	2015	463 000	2015.09.01
27.	Szennyvízátemelő Borivó u. 1. szivattyú	01672	1	db	AS 0631 S 30/2	2015	463 000	2015.09.01
28.	Szennyvízátemelő Borivó u. 2. szivattyú	01672	1	db	AS 0631 S 30/2	2015	463 000	2015.09.01
434.	Szennyvízátemelő Butykai u. 1. szivattyú	17014	1	db	XFP 100C VX PE 29/4	2015	463 000	2015.09.01
435.	Szennyvízátemelő Butykai u. 2. szivattyú	17014	1	db	XFP 100C VX PE 29/4	2015	463 000	2015.09.01
284.	Szennyvízátemelő Levendula u. 1. szivattyú	0450	1	db	XFP 81C VX PE 30/2	2015	463 000	2015.09.01
285.	Szennyvízátemelő Levendula u. 2. szivattyú	0450	1	db	XFP 81C VX PE 30/2	2015	463 000	2015.09.01
309.	Szennyvízátemelő Polyákbokor 1. szivattyú	0790	1	db	AS 0631 S 30/2	2015	463 000	2015.09.01

Gép, berendezés
Szennyvíz-hálózat
Nyíregyháza

Sorsz.	Eszköz megnevezés	Helyrajzszám	Mennyiség	M.e.	Anyag, műszaki jellemző	Üzembe-helyezés éve	Vagyonérték (Ft)	Átadás dátuma
310.	Szennyvízátemelő Polyákbokor 2. szivattyú	0790	1	db	AS 0631 S 30/2	2015	463 000	2015.09.01
314.	Szennyvízátemelő Repülőtér 1. szivattyú	0430/3	1	db	XFP 80C CB1 PE 29/4	2015	463 000	2015.09.01
315.	Szennyvízátemelő Repülőtér 2. szivattyú	0430/3	1	db	XFP 80C CB1 PE 29/4	2015	463 000	2015.09.01
359.	Szennyvízátemelő Tokaji u. 1. szivattyú	0486/24	1	db	XFP 81C VX PE 30/2	2015	463 000	2015.09.01
360.	Szennyvízátemelő Tokaji u. 2. szivattyú	0486/24	1	db	XFP 81C VX PE 30/2	2015	463 000	2015.09.01
190.	Szennyvízátemelő Tünde u. 1. szivattyú	23027/2	1	db	XFP 80C CB1 PE 29/4	2015	463 000	2015.09.01
191.	Szennyvízátemelő Tünde u. 2. szivattyú	23027/2	1	db	XFP 80C CB1 PE 29/4	2015	463 000	2015.09.01
364.	Szennyvízátemelő Vajdabokor 1. szivattyú	13462	1	db	XFP 81C VX PE 30/2	2015	463 000	2015.09.01
365.	Szennyvízátemelő Vajdabokor 2. szivattyú	13462	1	db	XFP 81C VX PE 30/2	2015	463 000	2015.09.01
379.	Szennyvízátemelő Westsik II. 1. szivattyú	0330	1	db	XFP 81C VX PE 30/2	2015	463 000	2015.09.01
380.	Szennyvízátemelő Westsik II. 2. szivattyú	0330	1	db	XFP 81C VX PE 30/2	2015	463 000	2015.09.01
374.	Szennyvízátemelő Westsik u. 1. szivattyú	0400/25	1	db	XFP 80C CB1 PE29/4	2015	463 000	2015.09.01
375.	Szennyvízátemelő Westsik u. 2. szivattyú	0400/25	1	db	XFP 80C CB1 PE29/4	2015	463 000	2015.09.01
723.	Szennyvízátemelő Kezdő köz Gépészet		1	db		1996	500 000	2015.09.01
737.	Szennyvízátemelő Kisdiófa Gépészet		1	db		2003	500 000	2015.09.01
867.	Szennyvízátemelő Oros sportpálya Gépészet		1	db		2004	500 000	2015.09.01
901.	Szennyvízátemelő Sugár Gépészet		1	db		1993	300 000	2015.09.01
949.	Szennyvízátemelő Szélsőbokor 2 Gépészet		1	db		1993	500 000	2015.09.01
973.	Szennyvízátemelő Táltos Gépészet		1	db		2004	500 000	2015.09.01
495.	Szennyvízátemelő Tulipán u. Gépészet	14207	1	db		2015	500 060	2015.09.01
483.	Szennyvízátemelő Könyves III. Villamosenergia ellátás	02416	1	db		2015	522 400	2015.09.01
469.	Szennyvízátemelő Kies u. Villamosenergia ellátás	02362/8	1	db		2015	522 480	2015.09.01
219.	Szennyvízátemelő Benkőbokor II. 1. szivattyú	0812	1	db	XFP 81C VX PE 40/2	2015	550 000	2015.09.01
220.	Szennyvízátemelő Benkőbokor II. 2. szivattyú	0812	1	db	XFP 81C VX PE 40/2	2015	550 000	2015.09.01
424.	Szennyvízátemelő Borsos u. 1. szivattyú	2361	1	db	XFP 81C VX PE 40/2	2015	550 000	2015.09.01
425.	Szennyvízátemelő Borsos u. 2. szivattyú	2361	1	db	XFP 81C VX PE 40/2	2015	550 000	2015.09.01
439.	Szennyvízátemelő Császárszállási u. 1. szivattyú	17142	1	db	XFP 81C VX PE 40/2	2015	550 000	2015.09.01
440.	Szennyvízátemelő Császárszállási u. 2. szivattyú	17142	1	db	XFP 81C VX PE 40/2	2015	550 000	2015.09.01
612.	Szennyvízátemelő Csósz Gépészet		1	db		1994	550 000	2015.09.01
78.	Szennyvízátemelő Füzes II. 1. szivattyú	29718	1	db	XFP 81C VX PE 40/2	2015	550 000	2015.09.01
79.	Szennyvízátemelő Füzes II. 2. szivattyú	29718	1	db	XFP 81C VX PE 40/2	2015	550 000	2015.09.01

Gép, berendezés
Szennyvíz-hálózat
Nyíregyháza

Sorsz.	Eszköz megnevezés	Helyrajzszám	Mennyiség	M.e.	Anyag, műszaki jellemző	Üzembe-helyezés éve	Vagyonérték (Ft)	Átadás dátuma
264.	Szennyvízátemelő Kemecsei u. 1. szivattyú	21280/1	1	db	XFP 81C VX PE 40/2	2015	550 000	2015.09.01
265.	Szennyvízátemelő Kemecsei u. 2. szivattyú	21280/1	1	db	XFP 81C VX PE 40/2	2015	550 000	2015.09.01
472.	Szennyvízátemelő Könyves u. 1. szivattyú	02418/41	1	db	XFP 81C VX PE 40/2	2015	550 000	2015.09.01
473.	Szennyvízátemelő Könyves u. 2. szivattyú	02418/41	1	db	XFP 81C VX PE 40/2	2015	550 000	2015.09.01
294.	Szennyvízátemelő Mohosbokor 1. szivattyú	0884/2	1	db	XFP 81C VX PE 40/2	2015	550 000	2015.09.01
295.	Szennyvízátemelő Mohosbokor 2. szivattyú	0884/2	1	db	XFP 81C VX PE 40/2	2015	550 000	2015.09.01
145.	Szennyvízátemelő Napsugár u. 1. szivattyú	28390	1	db	XFP 81C VX PE 40/2	2015	550 000	2015.09.01
146.	Szennyvízátemelő Napsugár u. 2. szivattyú	28390	1	db	XFP 81C VX PE 40/2	2015	550 000	2015.09.01
155.	Szennyvízátemelő Nyíregyházi u. 1. szivattyú	28159/1	1	db	XFP 81C VX PE 40/2	2015	550 000	2015.09.01
156.	Szennyvízátemelő Nyíregyházi u. 2. szivattyú	28159/1	1	db	XFP 81C VX PE 40/2	2015	550 000	2015.09.01
160.	Szennyvízátemelő Rezeda u. 1. szivattyú	9790	1	db	XFP 81C VX PE 40/2	2015	550 000	2015.09.01
161.	Szennyvízátemelő Rezeda u. 2. szivattyú	9790	1	db	XFP 81C VX PE 40/2	2015	550 000	2015.09.01
339.	Szennyvízátemelő Szabadságbokor 1. szivattyú	0657/2	1	db	XFP 81C VX PE 40/2	2015	550 000	2015.09.01
340.	Szennyvízátemelő Szabadságbokor 2. szivattyú	0657/2	1	db	XFP 81C VX PE 40/2	2015	550 000	2015.09.01
185.	Szennyvízátemelő Téglá-Lejtő u. 1. szivattyú	26020	1	db	XFP 81C VX PE 40/2	2015	550 000	2015.09.01
186.	Szennyvízátemelő Téglá-Lejtő u. 2. szivattyú	26020	1	db	XFP 81C VX PE 40/2	2015	550 000	2015.09.01
496.	Szennyvízátemelő Tulipán u. 1. szivattyú	14207	1	db	XFP 100E CB1 PE 40/4	2015	550 000	2015.09.01
497.	Szennyvízátemelő Tulipán u. 2. szivattyú	14207	1	db	XFP 100E CB1 PE 40/4	2015	550 000	2015.09.01
409.	Szennyvízátemelő Újtelekbokor 1. szivattyú	0734/2	1	db	XFP 81C VX PE 40/2	2015	550 000	2015.09.01
410.	Szennyvízátemelő Újtelekbokor 2. szivattyú	0734/2	1	db	XFP 81C VX PE 40/2	2015	550 000	2015.09.01
414.	Szennyvízátemelő Újtelekbokor II. 1. szivattyú	0734/2	1	db	XFP 81C VX PE 40/2	2015	550 000	2015.09.01
415.	Szennyvízátemelő Újtelekbokor II. 2. szivattyú	0734/2	1	db	XFP 81C VX PE 40/2	2015	550 000	2015.09.01
209.	Szennyvízátemelő Zsurló u. 1. szivattyú	28156	1	db	XFP 81C VX PE 40/2	2015	550 000	2015.09.01
210.	Szennyvízátemelő Zsurló u. 2. szivattyú	28156	1	db	XFP 81C VX PE 40/2	2015	550 000	2015.09.01
465.	Szennyvízátemelő Hamvas u. Villamosenergia ellátás	02422/9	1	db		2015	550 090	2015.09.01
388.	Szennyvízátemelő Állomás u. Gépészet	27810/5	1	db		2015	579 199	2015.09.01
26.	Szennyvízátemelő Borívó u. Gépészet	01672	1	db		2015	588 723	2015.09.01
886.	Szennyvízátemelő Repülőtér Átemelő építmény		1	db		1969	590 868	2015.09.01
508.	Szennyvízátemelő Ösvény u. Villamosenergia ellátás	14150	1	db		2015	597 560	2015.09.01
550.	Szennyvízátemelő Aranyhomok Gépészet		1	db		2004	600 000	2015.09.01
589.	Szennyvízátemelő Béke Irányítástechnika		1	db		2003	600 000	2015.09.01

Gép, berendezés
Szennyvíz-hálózat
Nyíregyháza

Sorsz.	Eszköz megnevezés	Helyrajzszám	Mennyiség	M.e.	Anyag, műszaki jellemző	Üzembe-helyezés éve	Vagyoneérték (Ft)	Átadás dátuma
593.	Szennyvízátemelő Búvár Energiaellátás		1	db		2004	600 000	2015.09.01
610.	Szennyvízátemelő Csárda Energiaellátás		1	db		2003	600 000	2015.09.01
611.	Szennyvízátemelő Csárda Irányítástechnika		1	db		2003	600 000	2015.09.01
605.	Szennyvízátemelő Csemete Energiaellátás		1	db		2006	600 000	2015.09.01
620.	Szennyvízátemelő Debreceni 2 Energiaellátás		1	db		2003	600 000	2015.09.01
621.	Szennyvízátemelő Debreceni 2 Irányítástechnika		1	db		2003	600 000	2015.09.01
625.	Szennyvízátemelő Derű Energiaellátás		1	db		1993	600 000	2015.09.01
635.	Szennyvízátemelő Dohánygyár Energiaellátás		1	db		1987	600 000	2015.09.01
641.	Szennyvízátemelő Dózsa Energiaellátás		1	db		1993	600 000	2015.09.01
656.	Szennyvízátemelő Fehér G Energiaellátás		1	db		1993	600 000	2015.09.01
681.	Szennyvízátemelő Géza Energiaellátás		1	db		1996	600 000	2015.09.01
682.	Szennyvízátemelő Géza Irányítástechnika		1	db		1996	600 000	2015.09.01
691.	Szennyvízátemelő Hajnal Energiaellátás		1	db		1993	600 000	2015.09.01
721.	Szennyvízátemelő Kassa Energiaellátás		1	db		1993	600 000	2015.09.01
725.	Szennyvízátemelő Kezdő köz Energiaellátás		1	db		1996	600 000	2015.09.01
761.	Szennyvízátemelő Korányi 2 Energiaellátás		1	db		2003	600 000	2015.09.01
762.	Szennyvízátemelő Korányi 2 Irányítástechnika		1	db		2003	600 000	2015.09.01
809.	Szennyvízátemelő METRÓ Energiaellátás		1	db		2000	600 000	2015.09.01
952.	Szennyvízátemelő Szélsőbokor 2 Energiaellátás		1	db		1993	600 000	2015.09.01
986.	Szennyvízátemelő Tölgyes Energiaellátás		1	db		1997	600 000	2015.09.01
505.	Szennyvízátemelő Ösvény u. Gépészet	14150	1	db		2015	609 120	2015.09.01
471.	Szennyvízátemelő Könyves u. Gépészet	02418/41	1	db		2015	621 680	2015.09.01
189.	Szennyvízátemelő Tünde u. Gépészet	23027/2	1	db		2015	624 965	2015.09.01
683.	Szennyvízátemelő Görgey Gépészet		1	db		2005	625 000	2015.09.01
732.	Szennyvízátemelő Kilátó Gépészet		1	db		2002	625 000	2015.09.01
791.	Szennyvízátemelő Lakatos Gépészet		1	db		2003	625 000	2015.09.01
897.	Szennyvízátemelő Sikló Gépészet		1	db		2000	625 000	2015.09.01
921.	Szennyvízátemelő Szegély Gépészet		1	db		1993	375 000	2015.09.01
926.	Szennyvízátemelő Szikla Gépészet		1	db		1994	625 000	2015.09.01
369.	Szennyvízátemelő Vargabokor 1. szivattyú	0634	1	db	XFP 81E VX PE 55/2	2015	640 000	2015.09.01
370.	Szennyvízátemelő Vargabokor 2. szivattyú	0634	1	db	XFP 81E VX PE 55/2	2015	640 000	2015.09.01

Gép, berendezés
Szennyvíz-hálózat
Nyíregyháza

Sorsz.	Eszköz megnevezés	Helyrajzszám	Mennyiség	M.e.	Anyag, műszaki jellemző	Üzembe-helyezés éve	Vagyonérték (Ft)	Átadás dátuma
389.	Szennyvízátemelő Állomás u. 1. szivattyú	27810/5	1	db	XFP 100E CB 1 PE 60/4	2015	643 000	2015.09.01
390.	Szennyvízátemelő Állomás u. 2. szivattyú	27810/5	1	db	XFP 100E CB 1 PE 60/4	2015	643 000	2015.09.01
419.	Szennyvízátemelő Alsóbaduri u. 1. szivattyú	01135/165	1	db	XFP 100E CB1 PE 60/4	2015	643 000	2015.09.01
420.	Szennyvízátemelő Alsóbaduri u. 2. szivattyú	01135/165	1	db	XFP 100E CB1 PE 60/4	2015	643 000	2015.09.01
121.	Szennyvízátemelő Kállói u. 1. szivattyú	8542	1	db	XFP 100E CB1 PE 60/4	2015	643 000	2015.09.01
122.	Szennyvízátemelő Kállói u. 2. szivattyú	8542	1	db	XFP 100E CB1 PE 60/4	2015	643 000	2015.09.01
170.	Szennyvízátemelő Stadion u. 1. szivattyú	1389/3	1	db	XFP 150E CB1 PE 60/4	2015	643 000	2015.09.01
171.	Szennyvízátemelő Stadion u. 2. szivattyú	1389/3	1	db	XFP 150E CB1 PE 60/4	2015	643 000	2015.09.01
214.	Szennyvízátemelő Benkőbokor 1. szivattyú	0811/11	1	db	XFP 81E PE 70/2	2015	650 000	2015.09.01
215.	Szennyvízátemelő Benkőbokor 2. szivattyú	0811/11	1	db	XFP 81E PE 70/2	2015	650 000	2015.09.01
229.	Szennyvízátemelő Csongor u. 1. szivattyú	0320	1	db	XFP 81E PE 70/2	2015	650 000	2015.09.01
230.	Szennyvízátemelő Csongor u. 2. szivattyú	0320	1	db	XFP 81E PE 70/2	2015	650 000	2015.09.01
244.	Szennyvízátemelő Gerhátbokor 1. szivattyú	0799	1	db	XFP 81E VX PE 70/2	2015	650 000	2015.09.01
245.	Szennyvízátemelő Gerhátbokor 2. szivattyú	0799	1	db	XFP 81E VX PE 70/2	2015	650 000	2015.09.01
279.	Szennyvízátemelő Kovácsbokor 1. szivattyú	0806	1	db	XFP 81E PE 70/2	2015	650 000	2015.09.01
280.	Szennyvízátemelő Kovácsbokor 2. szivattyú	0806	1	db	XFP 81E PE 70/2	2015	650 000	2015.09.01
299.	Szennyvízátemelő Nyírség u. 1. szivattyú	0248	1	db	XFP 81E VX PE 70/2	2015	650 000	2015.09.01
300.	Szennyvízátemelő Nyírség u. 2. szivattyú	0248	1	db	XFP 81E VX PE 70/2	2015	650 000	2015.09.01
165.	Szennyvízátemelő Rákóczi u. 1. szivattyú	230/6	1	db	XFP 81E VX PE 70/2	2015	650 000	2015.09.01
166.	Szennyvízátemelő Rákóczi u. 2. szivattyú	230/6	1	db	XFP 81E VX PE 70/2	2015	650 000	2015.09.01
349.	Szennyvízátemelő Sátor u. 1. szivattyú	0456	1	db	XFP 81E PE 70/2	2015	650 000	2015.09.01
350.	Szennyvízátemelő Sátor u. 2. szivattyú	0456	1	db	XFP 81E PE 70/2	2015	650 000	2015.09.01
334.	Szennyvízátemelő Sulyánbokor 1. szivattyú	0821	1	db	XFP 81C VX PE 40/2	2015	650 000	2015.09.01
335.	Szennyvízátemelő Sulyánbokor 2. szivattyú	0821	1	db	XFP 81C VX PE 40/2	2015	650 000	2015.09.01
503.	Szennyvízátemelő Tulipán II. Villamosenergia ellátás	14207	1	db		2015	656 840	2015.09.01
169.	Szennyvízátemelő Stadion u. Gépészet	1389/3	1	db		2015	671 215	2015.09.01
488.	Szennyvízátemelő Mandabokori u. Villamosenergia ellátás	13780	1	db		2015	673 440	2015.09.01
458.	Szennyvízátemelő Hajlás u. Gépészet	14010	1	db		2015	680 180	2015.09.01
479.	Szennyvízátemelő Könyves II. Villamosenergia ellátás	02416	1	db		2015	681 740	2015.09.01
89.	Szennyvízátemelő Gyík II. Villamosenergia ellátás	01589/2	1	db		2015	686 357	2015.09.01
456.	Szennyvízátemelő Fözde u. Villamosenergia ellátás	14027	1	db		2015	688 600	2015.09.01

Gép, berendezés
Szennyvíz-hálózat
Nyíregyháza

Sorsz.	Eszköz megnevezés	Helyrajzszám	Mennyiség	M.e.	Anyag, műszaki jellemző	Üzembe-helyezés éve	Vagyonérték (Ft)	Átadás dátuma
461.	Szennyvízátelő Hajlás u. Villamosenergia ellátás	14010	1	db		2015	693 090	2015.09.01
713.	Szennyvízátelő Ipari Park 2. Gépészet		1	db		2001	700 000	2015.09.01
763.	Szennyvízátelő Kosbor (TESCO) Gépészet		1	db		1999	700 000	2015.09.01
54.	Szennyvízátelő Dugonics u. 1. szivattyú	6888/5	1	db	XFP 150E CB1 PE 90/4	2015	703 000	2015.09.01
55.	Szennyvízátelő Dugonics u. 2. szivattyú	6888/5	1	db	XFP 150E CB1 PE 90/4	2015	703 000	2015.09.01
444.	Szennyvízátelő Fenyő u. 1. szivattyú	14073	1	db	XFP 100E CB1 PE 90/4	2015	703 000	2015.09.01
445.	Szennyvízátelő Fenyő u. 2. szivattyú	14073	1	db	XFP 100E CB1 PE 90/4	2015	703 000	2015.09.01
111.	Szennyvízátelő Konzervgyár 1. szivattyú	5832/1	1	db	XFP 201G CB2 PE 90/6	2015	703 000	2015.09.01
112.	Szennyvízátelő Konzervgyár 2. szivattyú	5832/1	1	db	XFP 201G CB2 PE 90/6	2015	703 000	2015.09.01
70.	Szennyvízátelő Füredi u. Villamosenergia ellátás	26636/1	1	db		2015	703 908	2015.09.01
193.	Szennyvízátelő Tünde u. Irányítástechnika	23027/2	1	db		2015	711 910	2015.09.01
75.	Szennyvízátelő Füzes u. Villamosenergia ellátás	29718	1	db		2015	714 970	2015.09.01
598.	Szennyvízátelő Család Energiaellátás		1	db		1987	720 000	2015.09.01
451.	Szennyvízátelő Fenyő II. Villamosenergia ellátás	14073	1	db		2015	722 950	2015.09.01
500.	Szennyvízátelő Tulipán II. Gépészet	14207	1	db		2015	727 680	2015.09.01
142.	Szennyvízátelő Margaréta u. Villamosenergia ellátás	9607	1	db		2015	731 395	2015.09.01
24.	Szennyvízátelő Bor Villamosenergia ellátás	26087	1	db		2015	734 528	2015.09.01
197.	Szennyvízátelő Vaskapu u. Villamosenergia ellátás	25957	1	db		2015	738 242	2015.09.01
448.	Szennyvízátelő Fenyő II. Gépészet	14073	1	db		2015	739 900	2015.09.01
46.	Szennyvízátelő Csárda u. Villamosenergia ellátás	01684/9	1	db		2015	743 556	2015.09.01
99.	Szennyvízátelő Hegedű u. Villamosenergia ellátás	26607/1	1	db		2015	744 529	2015.09.01
493.	Szennyvízátelő Rozstelek Villamosenergia ellátás	14162	1	db		2015	748 900	2015.09.01
431.	Szennyvízátelő Borsos II. Villamosenergia ellátás	2361	1	db		2015	749 140	2015.09.01
538.	Szennyvízátelő Akácos Energiaellátás		1	db		2005	750 000	2015.09.01
540.	Szennyvízátelő Anna 14 Gépészet		1	db		1997	750 000	2015.09.01
544.	Szennyvízátelő Anna 4 Gépészet		1	db		1997	750 000	2015.09.01
558.	Szennyvízátelő Aranykalász 1 Energiaellátás		1	db		1994	750 000	2015.09.01
555.	Szennyvízátelő Aranykalász 1 Gépészet		1	db		1994	750 000	2015.09.01
560.	Szennyvízátelő Aranykalász 2 Gépészet		1	db		1994	750 000	2015.09.01
1034.	Szennyvízátelő Árnas Gépészet		1	db		1997	750 000	2015.09.01
569.	Szennyvízátelő Barázda Gépészet		1	db		1994	750 000	2015.09.01

Gép, berendezés
Szennyvíz-hálózat
Nyíregyháza

Sorsz.	Eszköz megnevezés	Helyrajzszám	Mennyiség	M.e.	Anyag, műszaki jellemző	Üzembe- helyezés éve	Vagyoneérték (Ft)	Átadás dátuma
565.	Szennyvízátemelő Bartók Gépészet		1	db		1998	750 000	2015.09.01
588.	Szennyvízátemelő Béke Energiaellátás		1	db		2003	750 000	2015.09.01
574.	Szennyvízátemelő Blaha L. Gépészet		1	db		1982	750 000	2015.09.01
579.	Szennyvízátemelő Bodrogi Gépészet		1	db		2004	750 000	2015.09.01
627.	Szennyvízátemelő Deák F. Gépészet		1	db		2004	750 000	2015.09.01
622.	Szennyvízátemelő Derű Gépészet		1	db		1993	750 000	2015.09.01
646.	Szennyvízátemelő EHG Energiaellátás		1	db		2000	750 000	2015.09.01
668.	Szennyvízátemelő Fürdő utca Gépészet		1	db		1997	750 000	2015.09.01
753.	Szennyvízátemelő Korányi 1 Gépészet		1	db		1987	750 000	2015.09.01
758.	Szennyvízátemelő Korányi 2 Gépészet		1	db		2003	750 000	2015.09.01
786.	Szennyvízátemelő Kőműves Gépészet		1	db		2003	750 000	2015.09.01
768.	Szennyvízátemelő Krisztina 10k Gépészet		1	db		1997	750 000	2015.09.01
772.	Szennyvízátemelő Krisztina 1k Gépészet		1	db		1997	750 000	2015.09.01
801.	Szennyvízátemelő László utca Gépészet		1	db		2000	750 000	2015.09.01
811.	Szennyvízátemelő Magdolna Gépészet		1	db		1997	750 000	2015.09.01
815.	Szennyvízátemelő Magyar Gépészet		1	db		2004	750 000	2015.09.01
832.	Szennyvízátemelő Móricz Zs 2. (Nyírpazony) Gépészet		1	db		2003	750 000	2015.09.01
825.	Szennyvízátemelő Muskotály Gépészet		1	db		1994	750 000	2015.09.01
847.	Szennyvízátemelő Nárcisz Gépészet		1	db		2003	750 000	2015.09.01
862.	Szennyvízátemelő Oros VII. Gépészet		1	db		2004	750 000	2015.09.01
1047.	Szennyvízátemelő Örökösöld Észak Energiaellátás		1	db		1998	750 000	2015.09.01
1044.	Szennyvízátemelő Örökösöld Észak Gépészet		1	db		1998	750 000	2015.09.01
871.	Szennyvízátemelő Palánta Gépészet		1	db		2003	750 000	2015.09.01
887.	Szennyvízátemelő Rizling Gépészet		1	db		2004	450 000	2015.09.01
904.	Szennyvízátemelő Sugár Energiaellátás		1	db		1993	250 000	2015.09.01
909.	Szennyvízátemelő Szalonka Energiaellátás		1	db		2000	750 000	2015.09.01
906.	Szennyvízátemelő Szalonka Gépészet		1	db		2000	750 000	2015.09.01
911.	Szennyvízátemelő Szarkaláb Gépészet		1	db		2004	750 000	2015.09.01
935.	Szennyvízátemelő Százados 4 Gépészet		1	db		2003	750 000	2015.09.01
940.	Szennyvízátemelő Százados 5 Gépészet		1	db		2003	750 000	2015.09.01
916.	Szennyvízátemelő Szeder Gépészet		1	db		2003	750 000	2015.09.01

Gép, berendezés
Szennyvíz-hálózat
Nyíregyháza

Sorsz.	Eszköz megnevezés	Helyrajzszám	Mennyiség	M.e.	Anyag, műszaki jellemző	Üzembe- helyezés éve	Vagyoneérték (Ft)	Átadás dátuma
924.	Szennyvízátelő Szegély Energiellátás		1	db		1993	260 000	2015.09.01
954.	Szennyvízátelő Sziógyártó Gépészet		1	db		2002	750 000	2015.09.01
930.	Szennyvízátelő Szivárvány Gépészet		1	db		1997	750 000	2015.09.01
964.	Szennyvízátelő Szőlő 5 Gépészet		1	db		2003	750 000	2015.09.01
959.	Szennyvízátelő Szőlő Gépészet		1	db		2003	750 000	2015.09.01
978.	Szennyvízátelő Tároló Gépészet		1	db		2004	750 000	2015.09.01
991.	Szennyvízátelő Törpe Energiellátás		1	db		1984	750 000	2015.09.01
993.	Szennyvízátelő Tünde köz Gépészet		1	db		2003	750 000	2015.09.01
1052.	Szennyvízátelő Új-Kemecsei Energiellátás		1	db		1994	750 000	2015.09.01
1005.	Szennyvízátelő Vezér Gépészet		1	db		2004	750 000	2015.09.01
1010.	Szennyvízátelő Világos Gépészet		1	db		2006	150 000	2015.09.01
1020.	Szennyvízátelő Zsuzsanna 1k Gépészet		1	db		1997	750 000	2015.09.01
1024.	Szennyvízátelő Zsuzsanna 6k Gépészet		1	db		1997	750 000	2015.09.01
481.	Szennyvízátelő Könyves III. Gépészet	02416	1	db		2015	751 800	2015.09.01
467.	Szennyvízátelő Kies u. Gépészet	02362/8	1	db		2015	751 960	2015.09.01
162.	Szennyvízátelő Rezeda u. Villamosenergia ellátás	9790	1	db		2015	755 549	2015.09.01
139.	Szennyvízátelő Margaréta u. Gépészet	9607	1	db		2015	756 789	2015.09.01
29.	Szennyvízátelő Borivó u. Villamosenergia ellátás	01672	1	db		2015	757 361	2015.09.01
443.	Szennyvízátelő Fenyő u. Gépészet	14073	1	db		2015	757 640	2015.09.01
485.	Szennyvízátelő Mandabokori u. Gépészet	13780	1	db		2015	760 880	2015.09.01
441.	Szennyvízátelő Császárszállási u. Villamosenergia ellátás	17142	1	db		2015	769 060	2015.09.01
476.	Szennyvízátelő Könyves II. Gépészet	02416	1	db		2015	777 480	2015.09.01
600.	Szennyvízátelő Csaló köz átemelő gépészet		1	db		1972	779 711	2015.09.01
108.	Szennyvízátelő József Attila u. Villamosenergia ellátás	459	1	db		2015	783 170	2015.09.01
453.	Szennyvízátelő Fözde u. Gépészet	14027	1	db		2015	791 200	2015.09.01
490.	Szennyvízátelő Rozstelek Gépészet	14162	1	db		2015	791 800	2015.09.01
428.	Szennyvízátelő Borsos II. Gépészet	2361	1	db		2015	792 280	2015.09.01
206.	Szennyvízátelő Váci Mihály u. Villamosenergia ellátás	4134/3	1	db		2015	795 418	2015.09.01
498.	Szennyvízátelő Tulipán u. Villamosenergia ellátás	14207	1	db		2015	800 030	2015.09.01
66.	Szennyvízátelő Felhő u. Villamosenergia ellátás	30586	1	db		2015	803 027	2015.09.01
19.	Szennyvízátelő Bogyó II. Villamosenergia ellátás	28240	1	db		2015	806 061	2015.09.01

Gép, berendezés
Szennyvíz-hálózat
Nyíregyháza

Sorsz.	Eszköz megnevezés	Helyrajzszám	Mennyiség	M.e.	Anyag, műszaki jellemző	Üzembe-helyezés éve	Vagyonérték (Ft)	Átadás dátuma
104.	Szennyvízátemelő Henger sor Villamosenergia ellátás	2499	1	db		2015	806 108	2015.09.01
463.	Szennyvízátemelő Hamvas u. Gépészet	02422/9	1	db		2015	807 180	2015.09.01
177.	Szennyvízátemelő Szamóca u. Villamosenergia ellátás	30655	1	db		2015	811 500	2015.09.01
182.	Szennyvízátemelő Tujafa u. Villamosenergia ellátás	28488	1	db		2015	814 599	2015.09.01
94.	Szennyvízátemelő Gyűrű u. Villamosenergia ellátás	28207	1	db		2015	817 332	2015.09.01
202.	Szennyvízátemelő Virágfürt u. Villamosenergia ellátás	28385	1	db		2015	832 336	2015.09.01
423.	Szennyvízátemelő Borsos u. Gépészet	2361	1	db		2015	834 030	2015.09.01
72.	Szennyvízátemelő Füzes u. Gépészet	29718	1	db		2015	843 939	2015.09.01
474.	Szennyvízátemelő Könyves u. Villamosenergia ellátás	02418/41	1	db		2015	860 840	2015.09.01
298.	Szennyvízátemelő Nyírség u. Gépészet	0248	1	db		2015	875 729	2015.09.01
127.	Szennyvízátemelő Lapály u. Villamosenergia ellátás	8433	1	db		2015	880 551	2015.09.01
21.	Szennyvízátemelő Bor Gépészet	26087	1	db		2015	883 057	2015.09.01
194.	Szennyvízátemelő Vaskapu u. Gépészet	25957	1	db		2015	890 483	2015.09.01
661.	Szennyvízátemelő Futó Energiaellátás		1	db		2003	900 000	2015.09.01
840.	Szennyvízátemelő Nyírszőlősi 1 Energiaellátás		1	db		2003	900 000	2015.09.01
1018.	Szennyvízátemelő Vértanúk Energiaellátás		1	db		1996	900 000	2015.09.01
241.	Szennyvízátemelő Ezüstkalász u. Villamosenergia ellátás	13192/8	1	db		2015	902 568	2015.09.01
96.	Szennyvízátemelő Hegedű u. Gépészet	26607/1	1	db		2015	903 058	2015.09.01
16.	Szennyvízátemelő Bogyó II. Gépészet	28240	1	db		2015	906 122	2015.09.01
179.	Szennyvízátemelő Tujafa u. Gépészet	28488	1	db		2015	923 197	2015.09.01
91.	Szennyvízátemelő Gyűrű u. Gépészet	28207	1	db		2015	928 663	2015.09.01
391.	Szennyvízátemelő Állomás u. Villamosenergia ellátás	27810/5	1	db		2015	932 599	2015.09.01
344.	Szennyvízátemelő Szennyvíztelep-Polyákbokor 1. szivattyú	0790	1	db	XFP 100E CB1 PE 60/4	2015	936 000	2015.09.01
345.	Szennyvízátemelő Szennyvíztelep-Polyákbokor 2. szivattyú	0790	1	db	XFP 100E CB1 PE 60/4	2015	936 000	2015.09.01
137.	Szennyvízátemelő Lombkorona köz Villamosenergia ellátás	26865/31	1	db		2015	936 396	2015.09.01
243.	Szennyvízátemelő Gerhátbokor Gépészet	0799	1	db		2015	942 791	2015.09.01
213.	Szennyvízátemelő Benkőbokor Gépészet	0811/11	1	db		2015	943 854	2015.09.01
278.	Szennyvízátemelő Kovácsbokor Gépészet	0806	1	db		2015	946 742	2015.09.01
333.	Szennyvízátemelő Sulyánbokor Gépészet	0821	1	db		2015	948 354	2015.09.01
77.	Szennyvízátemelő Füzes II. Gépészet	29718	1	db		2015	950 561	2015.09.01
348.	Szennyvízátemelő Sátor u. Gépészet	0456	1	db		2015	952 812	2015.09.01

Gép, berendezés
Szennyvíz-hálózat
Nyíregyháza

Sorsz.	Eszköz megnevezés	Helyrajzszám	Mennyiség	M.e.	Anyag, műszaki jellemző	Üzembe-helyezés éve	Vagyoneérték (Ft)	Átadás dátuma
368.	Szennyvízátemelő Vargabokor Gépészet	0634	1	db		2015	963 787	2015.09.01
413.	Szennyvízátemelő Újtelekbokor II. Gépészet	0734/2	1	db		2015	965 386	2015.09.01
426.	Szennyvízátemelő Borsos u. Villamosenergia ellátás	2361	1	db		2015	967 015	2015.09.01
172.	Szennyvízátemelő Stadion u. Villamosenergia ellátás	1389/3	1	db		2015	978 608	2015.09.01
4.	Szennyvízátemelő Acél u. Villamosenergia ellátás	0498	1	db		2015	978 829	2015.09.01
338.	Szennyvízátemelő Szabadságbokor Gépészet	0657/2	1	db		2015	982 539	2015.09.01
118.	Szennyvízátemelő Kopogó u. Villamosenergia ellátás	0426	1	db		2015	986 669	2015.09.01
132.	Szennyvízátemelő Lengő u. Villamosenergia ellátás	30603	1	db		2015	992 971	2015.09.01
678.	Szennyvízátemelő Géza Gépészet		1	db		1996	1 000 000	2015.09.01
693.	Szennyvízátemelő Harangozó Gépészet		1	db		2003	1 000 000	2015.09.01
806.	Szennyvízátemelő METRÓ Gépészet		1	db		2000	1 000 000	2015.09.01
852.	Szennyvízátemelő Orgona Gépészet		1	db		2005	1 000 000	2015.09.01
1015.	Szennyvízátemelő Vértanúk Gépészet		1	db		1996	1 000 000	2015.09.01
436.	Szennyvízátemelő Butykai u. Villamosenergia ellátás	17014	1	db		2015	1 010 170	2015.09.01
63.	Szennyvízátemelő Felhő u. Gépészet	30586	1	db		2015	1 020 054	2015.09.01
33.	Szennyvízátemelő Borostyán u. Villamosenergia ellátás	28360	1	db		2015	1 025 248	2015.09.01
80.	Szennyvízátemelő Füzes II. Villamosenergia ellátás	29718	1	db		2015	1 025 281	2015.09.01
101.	Szennyvízátemelő Henger sor Gépészet	2499	1	db		2015	1 026 216	2015.09.01
513.	Szennyvízátemelő Bem utca Villamosenergia ellátás	1136	1	db		2015	1 027 361	2015.09.01
416.	Szennyvízátemelő Újtelekbokor II. Villamosenergia ellátás	0734/2	1	db		2015	1 032 693	2015.09.01
174.	Szennyvízátemelő Szamóca u. Gépészet	30655	1	db		2015	1 036 999	2015.09.01
331.	Szennyvízátemelő Salamonbokor Villamosenergia ellátás	0676/4	1	db		2015	1 039 507	2015.09.01
341.	Szennyvízátemelő Szabadságbokor Villamosenergia ellátás	0657/2	1	db		2015	1 041 269	2015.09.01
356.	Szennyvízátemelő Sátor II. Villamosenergia ellátás	0456	1	db		2015	1 044 172	2015.09.01
152.	Szennyvízátemelő Naspolya u. Villamosenergia ellátás	30655	1	db		2015	1 045 773	2015.09.01
518.	Szennyvízátemelő Bokréta utca Villamosenergia ellátás	28501/24	1	db		2015	1 047 086	2015.09.01
1039.	Szennyvízátemelő Élményfürdő Gépészet		1	db		2005	1 050 000	2015.09.01
703.	Szennyvízátemelő Igrice Gépészet		1	db		1997	1 050 000	2015.09.01
727.	Szennyvízátemelő Kezdő utca Gépészet		1	db		1993	1 050 000	2015.09.01
857.	Szennyvízátemelő Oros Fő Gépészet		1	db		2004	1 050 000	2015.09.01
876.	Szennyvízátemelő Parkfürdő Gépészet		1	db		1975	1 050 000	2015.09.01

Gép, berendezés
Szennyvíz-hálózat
Nyíregyháza

Sorsz.	Eszköz megnevezés	Helyrajzszám	Mennyiség	M.e.	Anyag, műszaki jellemző	Üzembe-helyezés éve	Vagyoneérték (Ft)	Átadás dátuma
892.	Szennyvízátelő Rozsnyai Gépészet		1	db		2004	1 050 000	2015.09.01
988.	Szennyvízátelő Törpe Gépészet		1	db		1984	1 050 000	2015.09.01
1049.	Szennyvízátelő Új-Kemecsei Gépészet		1	db		1994	1 050 000	2015.09.01
361.	Szennyvízátelő Tokaji u. Villamosenergia ellátás	0486/24	1	db		2015	1 055 402	2015.09.01
14.	Szennyvízátelő Bogyó u. Villamosenergia ellátás	3699	1	db		2015	1 066 117	2015.09.01
199.	Szennyvízátelő Virágfürt u. Gépészet	28385	1	db		2015	1 078 672	2015.09.01
87.	Szennyvízátelő Gyík II. Gépészet	01589/2	1	db		2015	1 079 715	2015.09.01
446.	Szennyvízátelő Fenyő u. Villamosenergia ellátás	14073	1	db		2015	1 081 820	2015.09.01
271.	Szennyvízátelő Kemecsei II. Villamosenergia ellátás	0242/22	1	db		2015	1 086 176	2015.09.01
226.	Szennyvízátelő Bozót u. Villamosenergia ellátás	0263	1	db		2015	1 087 143	2015.09.01
251.	Szennyvízátelő Hadobás sor Villamosenergia ellátás	0190/1	1	db		2015	1 087 143	2015.09.01
306.	Szennyvízátelő Nyírség II. Villamosenergia ellátás	0248	1	db		2015	1 087 289	2015.09.01
301.	Szennyvízátelő Nyírség u. Villamosenergia ellátás	0248	1	db		2015	1 087 864	2015.09.01
408.	Szennyvízátelő Újtelekbokor Gépészet	0734/2	1	db		2015	1 091 261	2015.09.01
433.	Szennyvízátelő Butykai u. Gépészet	17014	1	db		2015	1 094 340	2015.09.01
411.	Szennyvízátelő Újtelekbokor Villamosenergia ellátás	0734/2	1	db		2015	1 095 630	2015.09.01
61.	Szennyvízátelő Ezüstoffenyő u. Villamosenergia ellátás	30501	1	db		2015	1 108 206	2015.09.01
68.	Szennyvízátelő Füredi u. Gépészet	26636/1	1	db		2015	1 114 816	2015.09.01
261.	Szennyvízátelő Kazárbokor Villamosenergia ellátás	0617	1	db		2015	1 121 047	2015.09.01
326.	Szennyvízátelő Rókabokor Villamosenergia ellátás	0796/1	1	db		2015	1 121 286	2015.09.01
246.	Szennyvízátelő Gerhátbokor Villamosenergia ellátás	0799	1	db		2015	1 121 395	2015.09.01
366.	Szennyvízátelő Vajdabokor Villamosenergia ellátás	13462	1	db		2015	1 121 522	2015.09.01
371.	Szennyvízátelő Vargabokor Villamosenergia ellátás	0634	1	db		2015	1 121 893	2015.09.01
216.	Szennyvízátelő Benkőbokor Villamosenergia ellátás	0811/11	1	db		2015	1 121 927	2015.09.01
256.	Szennyvízátelő Jánosbokor Villamosenergia ellátás	0640/1	1	db		2015	1 121 969	2015.09.01
221.	Szennyvízátelő Benkőbokor II. Villamosenergia ellátás	0812	1	db		2015	1 122 338	2015.09.01
311.	Szennyvízátelő Polyákbokor Villamosenergia ellátás	0790	1	db		2015	1 122 518	2015.09.01
281.	Szennyvízátelő Kovácsbokor Villamosenergia ellátás	0806	1	db		2015	1 123 371	2015.09.01
336.	Szennyvízátelő Sulyánbokor Villamosenergia ellátás	0821	1	db		2015	1 124 177	2015.09.01
286.	Szennyvízátelő Levendula u. Villamosenergia ellátás	0450	1	db		2015	1 125 553	2015.09.01
321.	Szennyvízátelő Rozmaring u. Villamosenergia ellátás	0448	1	db		2015	1 126 354	2015.09.01

Gép, berendezés
Szennyvíz-hálózat
Nyíregyháza

Sorsz.	Eszköz megnevezés	Helyrajzszám	Mennyiség	M.e.	Anyag, műszaki jellemző	Üzembe- helyezés éve	Vagyoneérték (Ft)	Átadás dátuma
351.	Szennyvízátelő Sátor u. Villamosenergia ellátás	0456	1	db		2015	1 126 406	2015.09.01
396.	Szennyvízátelő Árvácska u. Villamosenergia ellátás	0441	1	db		2015	1 126 529	2015.09.01
211.	Szennyvízátelő Zsurló u. Villamosenergia ellátás	28156	1	db		2015	1 134 792	2015.09.01
218.	Szennyvízátelő Benkőbokor II. Gépészet	0812	1	db		2015	1 144 675	2015.09.01
401.	Szennyvízátelő Árvácska II. Villamosenergia ellátás	0441	1	db		2015	1 146 959	2015.09.01
406.	Szennyvízátelő Árvácska III. Villamosenergia ellátás	0441	1	db		2015	1 147 607	2015.09.01
291.	Szennyvízátelő Levendula II. Villamosenergia ellátás	0450	1	db		2015	1 147 607	2015.09.01
266.	Szennyvízátelő Kemecei u. Villamosenergia ellátás	21280/1	1	db		2015	1 163 298	2015.09.01
157.	Szennyvízátelő Nyíregyházi u. Villamosenergia ellátás	28159/1	1	db		2015	1 167 506	2015.09.01
208.	Szennyvízátelő Zsurló u. Gépészet	28156	1	db		2015	1 169 585	2015.09.01
316.	Szennyvízátelő Repülőtér Villamosenergia ellátás	0430/3	1	db		2015	1 172 325	2015.09.01
187.	Szennyvízátelő Téglá-Lejtő u. Villamosenergia ellátás	26020	1	db		2015	1 172 454	2015.09.01
358.	Szennyvízátelő Tokaji u. Gépészet	0486/24	1	db		2015	1 184 804	2015.09.01
147.	Szennyvízátelő Napsugár u. Villamosenergia ellátás	28390	1	db		2015	1 205 140	2015.09.01
238.	Szennyvízátelő Ezüstkalász u. Gépészet	13192/8	1	db		2015	1 219 136	2015.09.01
263.	Szennyvízátelő Kemecei u. Gépészet	21280/1	1	db		2015	1 226 595	2015.09.01
154.	Szennyvízátelő Nyíregyházi u. Gépészet	28159/1	1	db		2015	1 235 013	2015.09.01
184.	Szennyvízátelő Téglá-Lejtő u. Gépészet	26020	1	db		2015	1 244 907	2015.09.01
228.	Szennyvízátelő Csongor u. Gépészet	0320	1	db		2015	1 248 799	2015.09.01
535.	Szennyvízátelő Akácok Gépészet		1	db		2005	1 250 000	2015.09.01
585.	Szennyvízátelő Béke Gépészet		1	db		2003	1 250 000	2015.09.01
602.	Szennyvízátelő Csemete Gépészet		1	db		2006	1 250 000	2015.09.01
658.	Szennyvízátelő Futó Gépészet		1	db		2003	1 250 000	2015.09.01
673.	Szennyvízátelő Gesztenye Gépészet		1	db		2003	1 250 000	2015.09.01
688.	Szennyvízátelő Hajnal Gépészet		1	db		1993	1 250 000	2015.09.01
1.	Szennyvízátelő Acél u. Gépészet	0498	1	db		2015	1 251 658	2015.09.01
115.	Szennyvízátelő Kopogó u. Gépészet	0426	1	db		2015	1 267 337	2015.09.01
106.	Szennyvízátelő József Attila u. Gépészet	459	1	db		2015	1 273 339	2015.09.01
276.	Szennyvízátelő Kincs u. Villamosenergia ellátás	0326/2	1	db		2015	1 273 738	2015.09.01
381.	Szennyvízátelő Westsik II. Villamosenergia ellátás	0330	1	db		2015	1 273 932	2015.09.01
386.	Szennyvízátelő Westsik III. Villamosenergia ellátás	0334/1	1	db		2015	1 274 036	2015.09.01

Gép, berendezés
Szennyvíz-hálózat
Nyíregyháza

Sorsz.	Eszköz megnevezés	Helyrajzszám	Mennyiség	M.e.	Anyag, műszaki jellemző	Üzembe-helyezés éve	Vagyonérték (Ft)	Átadás dátuma
231.	Szennyvízátemelő Csongor u. Villamosenergia ellátás	0320	1	db		2015	1 274 400	2015.09.01
376.	Szennyvízátemelő Westsik u. Villamosenergia ellátás	0400/25	1	db		2015	1 277 593	2015.09.01
134.	Szennyvízátemelő Lombkorona köz Gépészet	26865/31	1	db		2015	1 286 792	2015.09.01
204.	Szennyvízátemelő Váci Mihály u. Gépészet	4134/3	1	db		2015	1 297 835	2015.09.01
484.	Szennyvízátemelő Könyves III. Irányítástechnika	02416	1	db		2015	1 306 000	2015.09.01
470.	Szennyvízátemelő Kies u. Irányítástechnika	02362/8	1	db		2015	1 306 200	2015.09.01
296.	Szennyvízátemelő Mohosbokor Villamosenergia ellátás	0884/2	1	db		2015	1 308 909	2015.09.01
144.	Szennyvízátemelő Napsugár u. Gépészet	28390	1	db		2015	1 310 280	2015.09.01
363.	Szennyvízátemelő Vajdabokor Gépészet	13462	1	db		2015	1 317 044	2015.09.01
308.	Szennyvízátemelő Polyákbokor Gépészet	0790	1	db		2015	1 319 036	2015.09.01
283.	Szennyvízátemelő Levendula u. Gépészet	0450	1	db		2015	1 325 105	2015.09.01
510.	Szennyvízátemelő Bem utca Gépészet	1136	1	db		2015	1 348 721	2015.09.01
403.	Szennyvízátemelő Gépészet	0441	1	db		2015	1 369 214	2015.09.01
466.	Szennyvízátemelő Hamvas u. Irányítástechnika	02422/9	1	db		2015	1 375 225	2015.09.01
515.	Szennyvízátemelő Bokréta utca Gépészet	28501/24	1	db		2015	1 388 171	2015.09.01
129.	Szennyvízátemelő Lengő u. Gépészet	30603	1	db		2015	1 399 942	2015.09.01
638.	Szennyvízátemelő Dózsa Gépészet		1	db		1993	1 400 000	2015.09.01
708.	Szennyvízátemelő Ipari Park Gépészet		1	db		1998	1 400 000	2015.09.01
781.	Szennyvízátemelő Kárpátalja Gépészet		1	db		1982	1 400 000	2015.09.01
85.	Szennyvízátemelő Gyík u. Villamosenergia ellátás	26724	1	db		2015	1 417 809	2015.09.01
313.	Szennyvízátemelő Repülőtér Gépészet	0430/3	1	db		2015	1 418 650	2015.09.01
11.	Szennyvízátemelő Bogyó u. Gépészet	3699	1	db		2015	1 426 235	2015.09.01
125.	Szennyvízátemelő Lapály u. Gépészet	8433	1	db		2015	1 468 103	2015.09.01
223.	Szennyvízátemelő Bozót u. Gépészet	0263	1	db		2015	1 468 286	2015.09.01
248.	Szennyvízátemelő Hadobás sor Gépészet	0190/1	1	db		2015	1 468 286	2015.09.01
303.	Szennyvízátemelő Nyírség II. Gépészet	0248	1	db		2015	1 468 578	2015.09.01
123.	Szennyvízátemelő Kállói u. Villamosenergia ellátás	8542	1	db		2015	1 484 547	2015.09.01
45.	Szennyvízátemelő Csárda u. Gépészet	01684/9	1	db		2015	1 487 112	2015.09.01
328.	Szennyvízátemelő Salamonbokor Gépészet	0676/4	1	db		2015	1 493 015	2015.09.01

Gép, berendezés
Szennyvíz-hálózat
Nyíregyháza

Sorsz.	Eszköz megnevezés	Helyrajzszám	Mennyiség	M.e.	Anyag, műszaki jellemző	Üzembe- helyezés éve	Vagyoneérték (Ft)	Átadás dátuma
509.	Szennyvízátemelő Ösvény u. Irányítástechnika	14150	1	db		2015	1 493 900	2015.09.01
36.	Szennyvízátemelő Bujtos u. 1. szivattyú	82/1	1	db	XFP 150G CB1 PE140/4	2015	1 500 000	2015.09.01
37.	Szennyvízátemelő Bujtos u. 2. szivattyú	82/1	1	db	XFP 150G CB1 PE140/4	2015	1 500 000	2015.09.01
718.	Szennyvízátemelő Kassa Gépészet		1	db		1993	1 500 000	2015.09.01
1000.	Szennyvízátemelő Vasút Gépészet		1	db		1993	1 500 000	2015.09.01
353.	Szennyvízátemelő Sátor II. Gépészet	0456	1	db		2015	1 502 344	2015.09.01
167.	Szennyvízátemelő Rákóczi u. Villamosenergia ellátás	230/6	1	db		2015	1 505 375	2015.09.01
149.	Szennyvízátemelő Naspolya u. Gépészet	30655	1	db		2015	1 505 546	2015.09.01
58.	Szennyvízátemelő Ezüsfenyő u. Gépészet	30501	1	db		2015	1 510 411	2015.09.01
293.	Szennyvízátemelő Mohosbokor Gépészet	0884/2	1	db		2015	1 517 818	2015.09.01
820.	Szennyvízátemelő Meggyes Gépészet		1	db		1994	1 545 000	2015.09.01
318.	Szennyvízátemelő Rozmaring u. Gépészet	0448	1	db		2015	1 546 707	2015.09.01
747.	Szennyvízátemelő Konzervgyár Átemelő építmények		1	db		1988	1 583 337	2015.09.01
268.	Szennyvízátemelő Kemecsei II. Gépészet	0242/22	1	db		2015	1 586 353	2015.09.01
288.	Szennyvízátemelő Gépészet	0450	1	db		2015	1 589 214	2015.09.01
378.	Szennyvízátemelő Westsik II. Gépészet	0330	1	db		2015	1 621 864	2015.09.01
373.	Szennyvízátemelő Westsik u. Gépészet	0400/25	1	db		2015	1 629 186	2015.09.01
504.	Szennyvízátemelő Tulipán II. Irányítástechnika	14207	1	db		2015	1 642 100	2015.09.01
258.	Szennyvízátemelő Kazárbokor Gépészet	0617	1	db		2015	1 656 095	2015.09.01
323.	Szennyvízátemelő Rókabokor Gépészet	0796/1	1	db		2015	1 656 571	2015.09.01
253.	Szennyvízátemelő Jánosbokor Gépészet	0640/1	1	db		2015	1 657 939	2015.09.01
393.	Szennyvízátemelő Árvácska u. Gépészet	0441	1	db		2015	1 667 058	2015.09.01
343.	Szennyvízátemelő Szennyvíztelep- Polyákbokor Gépészet	0790	1	db		2015	1 675 056	2015.09.01
120.	Szennyvízátemelő Kállói u. Gépészet	8542	1	db		2015	1 683 095	2015.09.01
489.	Szennyvízátemelő Mandabokori u. Irányítástechnika	13780	1	db		2015	1 683 600	2015.09.01
480.	Szennyvízátemelő Könyves II. Irányítástechnika	02416	1	db		2015	1 704 350	2015.09.01
398.	Szennyvízátemelő Árvácska II. Gépészet	0441	1	db		2015	1 707 918	2015.09.01
164.	Szennyvízátemelő Rákóczi u. Gépészet	230/6	1	db		2015	1 710 749	2015.09.01
90.	Szennyvízátemelő Gyík II. Irányítástechnika	01589/2	1	db		2015	1 715 894	2015.09.01
421.	Szennyvízátemelő Alsóbaduri u. Villamosenergia ellátás	01135/165	1	db		2015	1 720 621	2015.09.01
457.	Szennyvízátemelő Fözde u. Irányítástechnika	14027	1	db		2015	1 721 500	2015.09.01

Gép, berendezés
Szennyvíz-hálózat
Nyíregyháza

Sorsz.	Eszköz megnevezés	Helyrajzszám	Mennyiség	M.e.	Anyag, műszaki jellemző	Üzembe- helyezés éve	Vagyonerő (Ft)	Átadás dátuma
462.	Szennyvízátelő Hajlás u. Írányítástechnika	14010	1	db		2015	1 732 725	2015.09.01
590.	Szennyvízátelő Búvár Gépészet		1	db		2004	1 750 000	2015.09.01
607.	Szennyvízátelő Csárda Gépészet		1	db		2003	1 750 000	2015.09.01
617.	Szennyvízátelő Debreceni 2 Gépészet		1	db		2003	1 750 000	2015.09.01
643.	Szennyvízátelő EHG Gépészet		1	db		2000	1 750 000	2015.09.01
653.	Szennyvízátelő Fehér G Gépészet		1	db		1993	1 750 000	2015.09.01
663.	Szennyvízátelő Fészek Gépészet		1	db		1983	1 750 000	2015.09.01
31.	Szennyvízátelő Borostyán u. Gépészet	28360	1	db		2015	1 757 496	2015.09.01
71.	Szennyvízátelő Füredi u. 1759	26636/1	1	db		2015	1 759 770	2015.09.01
346.	Szennyvízátelő Szennyvíztelep- Polyákbokor Villamosenergia ellátás	0790	1	db		2015	1 773 528	2015.09.01
76.	Szennyvízátelő Fűzes u. Írányítástechnika	29718	1	db		2015	1 787 424	2015.09.01
452.	Szennyvízátelő Fenyő II. Írányítástechnika	14073	1	db		2015	1 807 375	2015.09.01
143.	Szennyvízátelő Margaréta u. Írányítástechnika	9607	1	db		2015	1 828 487	2015.09.01
25.	Szennyvízátelő Bor Írányítástechnika	26087	1	db		2015	1 836 321	2015.09.01
273.	Szennyvízátelő Kincs u. Gépészet	0326/2	1	db		2015	1 841 476	2015.09.01
198.	Szennyvízátelő Vaskapu u. Írányítástechnika	25957	1	db		2015	1 845 604	2015.09.01
47.	Szennyvízátelő Csárda u. Írányítástechnika	01684/9	1	db		2015	1 858 891	2015.09.01
100.	Szennyvízátelő Hegedű u. Írányítástechnika	26607/1	1	db		2015	1 861 323	2015.09.01
494.	Szennyvízátelő Rozstelek Írányítástechnika	14162	1	db		2015	1 872 250	2015.09.01
432.	Szennyvízátelő Borsos II. Írányítástechnika	2361	1	db		2015	1 872 850	2015.09.01
163.	Szennyvízátelő Rezeda u. Írányítástechnika	9790	1	db		2015	1 888 874	2015.09.01
30.	Szennyvízátelő Borivó u. Írányítástechnika	01672	1	db		2015	1 893 404	2015.09.01
442.	Szennyvízátelő Császárszállási u. Írányítástechnika	17142	1	db		2015	1 922 650	2015.09.01
796.	Szennyvízátelő Legyező Gépészet		1	db		1991	1 925 000	2015.09.01
52.	Szennyvízátelő Debreceni u. Írányítástechnika	8232/9	1	db		2015	1 956 140	2015.09.01
51.	Szennyvízátelő Debreceni u. Villamosenergia ellátás	8232/9	1	db		2015	1 956 140	2015.09.01
109.	Szennyvízátelő József Attila u. Írányítástechnika	459	1	db		2015	1 957 924	2015.09.01
383.	Szennyvízátelő Westsik III. Gépészet	0330	1	db		2015	1 962 072	2015.09.01
207.	Szennyvízátelő Váci Mihály u. Írányítástechnika	4134/3	1	db		2015	1 988 544	2015.09.01

Gép, berendezés
Szennyvíz-hálózat
Nyíregyháza

Sorsz.	Eszköz megnevezés	Helyrajzszám	Mennyiség	M.e.	Anyag, műszaki jellemző	Üzembe-helyezés éve	Vagyonérték (Ft)	Átadás dátuma
595.	Szennyvízátemelő Család Gépészet		1	db		1987	2 000 000	2015.09.01
983.	Szennyvízátemelő Tölgyes Gépészet		1	db		1997	2 000 000	2015.09.01
499.	Szennyvízátemelő Tulipán u. Irányítástechnika	14207	1	db		2015	2 000 075	2015.09.01
67.	Szennyvízátemelő Felhő u. Irányítástechnika	30586	1	db		2015	2 007 568	2015.09.01
20.	Szennyvízátemelő Bogyó II. Irányítástechnika	28240	1	db		2015	2 015 152	2015.09.01
105.	Szennyvízátemelő Henger sor Irányítástechnika	2499	1	db		2015	2 015 270	2015.09.01
178.	Szennyvízátemelő Szamóca u. Irányítástechnika	30655	1	db		2015	2 028 749	2015.09.01
183.	Szennyvízátemelő Tujafa u. Irányítástechnika	28488	1	db		2015	2 036 497	2015.09.01
95.	Szennyvízátemelő Gyűrű u. Irányítástechnika	28207	1	db		2015	2 043 329	2015.09.01
113.	Szennyvízátemelő Konzervgyár Villamosenergia ellátás	5832/1	1	db		2015	2 073 383	2015.09.01
203.	Szennyvízátemelő Virágfürt u. Irányítástechnika	28385	1	db		2015	2 080 840	2015.09.01
475.	Szennyvízátemelő Könyves u. Irányítástechnika	02418/41	1	db		2015	2 152 100	2015.09.01
418.	Szennyvízátemelő Alsóbaduri u. Gépészet	01135/165	1	db		2015	2 155 241	2015.09.01
128.	Szennyvízátemelő Lapály u. Irányítástechnika	8433	1	db		2015	2 201 378	2015.09.01
82.	Szennyvízátemelő Gyík u. Gépészet	26724	1	db		2015	2 249 617	2015.09.01
945.	Szennyvízátemelő Szélsőbokor 1 Gépészet		1	db		1993	2 250 000	2015.09.01
242.	Szennyvízátemelő Ezüstkalász u. Irányítástechnika	13192/8	1	db		2015	2 256 421	2015.09.01
392.	Szennyvízátemelő Állomás u. Irányítástechnika	27810/5	1	db		2015	2 331 498	2015.09.01
138.	Szennyvízátemelő Lombkorona köz Irányítástechnika	26865/31	1	db		2015	2 340 990	2015.09.01
49.	Szennyvízátemelő Debreceni u. 1. szivattyú	8232/9	1	db	S1.80.100.170.4.54H.S.304. G.N.D.511	2015	2 400 000	2015.09.01
50.	Szennyvízátemelő Debreceni u. 2. szivattyú	8232/9	1	db	S1.80.100.170.4.54H.S.304. G.N.D.511	2015	2 400 000	2015.09.01
427.	Szennyvízátemelő Borsos u. Irányítástechnika	2361	1	db		2015	2 417 538	2015.09.01
173.	Szennyvízátemelő Stadion u. Irányítástechnika	1389/3	1	db		2015	2 446 519	2015.09.01
5.	Szennyvízátemelő Acél u. Irányítástechnika	0498	1	db		2015	2 447 073	2015.09.01
119.	Szennyvízátemelő Kopogó u. Irányítástechnika	0426	1	db		2015	2 466 672	2015.09.01
133.	Szennyvízátemelő Lengő u. Irányítástechnika	30603	1	db		2015	2 482 428	2015.09.01
236.	Szennyvízátemelő Csongor II. Villamosenergia ellátás	0320	1	db		2015	2 495 734	2015.09.01
7.	Szennyvízátemelő Arany János u. 1. szivattyú	6402/2	1	db	XFP 201J CB2 PE370/4	2015	2 500 000	2015.09.01
8.	Szennyvízátemelő Arany János u. 2. szivattyú	6402/2	1	db	XFP 201J CB2 PE370/4	2015	2 500 000	2015.09.01
41.	Szennyvízátemelő Csaló köz 1. szivattyú	0102/10	1	db	XFP 200J-CH2 PE 370/4	2015	2 500 000	2015.09.01

Gép, berendezés
Szennyvíz-hálózat
Nyíregyháza

Sorsz.	Eszköz megnevezés	Helyrajzszám	Mennyiség	M.e.	Anyag, műszaki jellemző	Üzembe- helyezés éve	Vagyonérték (Ft)	Átadás dátuma
42.	Szennyvízátelő Csaló köz 2. szivattyú	0102/10	1	db	XFP 200J-CH2 PE 370/4	2015	2 500 000	2015.09.01
437.	Szennyvízátelő Butykai u. Irányítástechnika	17014	1	db		2015	2 525 425	2015.09.01
34.	Szennyvízátelő Borostyán u. Irányítástechnika	28360	1	db		2015	2 563 120	2015.09.01
81.	Szennyvízátelő Füzes II. Irányítástechnika	29718	1	db		2015	2 563 202	2015.09.01
514.	Szennyvízátelő Bem utca Irányítástechnika	1136	1	db		2015	2 568 402	2015.09.01
417.	Szennyvízátelő Újtelekbokor II. Irányítástechnika	0734/2	1	db		2015	2 581 733	2015.09.01
332.	Szennyvízátelő Salamonbokor Irányítástechnika	0676/4	1	db		2015	2 598 768	2015.09.01
521.	Szennyvízátelő Hóvirág utca 1. szivattyú	0750/119	1	db	S2.100.200.260.4.58L.S.2.6 6.G.N.D.511	2015	2 600 000	2015.09.01
522.	Szennyvízátelő Hóvirág utca 2. szivattyú	0750/119	1	db	S2.100.200.260.4.58L.S.2.6 6.G.N.D.511	2015	2 600 000	2015.09.01
523.	Szennyvízátelő Hóvirág utca 3. szivattyú	0750/119	1	db	S2.100.200.260.4.58L.S.2.6 6.G.N.D.511	2015	2 600 000	2015.09.01
342.	Szennyvízátelő Szabadságbokor Irányítástechnika	0657/2	1	db		2015	2 603 173	2015.09.01
357.	Szennyvízátelő Sátor II. Irányítástechnika	0456	1	db		2015	2 610 430	2015.09.01
153.	Szennyvízátelő Naspolya u. Irányítástechnika	30655	1	db		2015	2 614 432	2015.09.01
519.	Szennyvízátelő Bokréta utca Irányítástechnika	28501/24	1	db		2015	2 617 714	2015.09.01
362.	Szennyvízátelő Tokaji u. Irányítástechnika	0486/24	1	db		2015	2 638 506	2015.09.01
15.	Szennyvízátelő Bogyó u. Irányítástechnika	3699	1	db		2015	2 665 293	2015.09.01
447.	Szennyvízátelő Fenyő u. Irányítástechnika	14073	1	db		2015	2 704 550	2015.09.01
272.	Szennyvízátelő Kemecei II. Irányítástechnika	0242/22	1	db		2015	2 715 441	2015.09.01
227.	Szennyvízátelő Bozót u. Irányítástechnika	0263	1	db		2015	2 717 857	2015.09.01
252.	Szennyvízátelő Hadobás sor Irányítástechnika	0190/1	1	db		2015	2 717 857	2015.09.01
307.	Szennyvízátelő Nyírség II. Irányítástechnika	0248	1	db		2015	2 718 222	2015.09.01
302.	Szennyvízátelő Nyírség u. Irányítástechnika	0248	1	db		2015	2 719 661	2015.09.01
412.	Szennyvízátelő Újtelekbokor Irányítástechnika	0734/2	1	db		2015	2 739 076	2015.09.01
110.	Szennyvízátelő Konzervgyár Gépészet	5832/1	1	db		2015	2 740 765	2015.09.01
62.	Szennyvízátelő Ezüstoffenyő u. Irányítástechnika	30501	1	db		2015	2 770 514	2015.09.01
632.	Szennyvízátelő Dohánygyár Gépészet		1	db		1987	2 780 000	2015.09.01
262.	Szennyvízátelő Kazárbokor Irányítástechnika	0617	1	db		2015	2 802 618	2015.09.01
327.	Szennyvízátelő Rókabokor Irányítástechnika	0796/1	1	db		2015	2 803 214	2015.09.01
247.	Szennyvízátelő Gerhátbokor Irányítástechnika	0799	1	db		2015	2 803 488	2015.09.01
367.	Szennyvízátelő Vajdabokor Irányítástechnika	13462	1	db		2015	2 803 805	2015.09.01

Gép, berendezés
Szennyvíz-hálózat
Nyíregyháza

Sorsz.	Eszköz megnevezés	Helyrajzszám	Mennyiség	M.e.	Anyag, műszaki jellemző	Üzembe-helyezés éve	Vagyonérték (Ft)	Átadás dátuma
372.	Szennyvízátemelő Vargabokor Irányítástechnika	0634	1	db		2015	2 804 734	2015.09.01
217.	Szennyvízátemelő Benkőbokor Irányítástechnika	0811/11	1	db		2015	2 804 818	2015.09.01
257.	Szennyvízátemelő Jánosbokor Irányítástechnika	0640/1	1	db		2015	2 804 924	2015.09.01
222.	Szennyvízátemelő Benkőbokor II. Irányítástechnika	0812	1	db		2015	2 805 844	2015.09.01
312.	Szennyvízátemelő Polyákbokor Irányítástechnika	0790	1	db		2015	2 806 295	2015.09.01
282.	Szennyvízátemelő Kovácsbokor Irányítástechnika	0806	1	db		2015	2 808 427	2015.09.01
337.	Szennyvízátemelő Sulyánbokor Irányítástechnika	0821	1	db		2015	2 810 443	2015.09.01
287.	Szennyvízátemelő Levendula u. Irányítástechnika	0450	1	db		2015	2 813 882	2015.09.01
322.	Szennyvízátemelő Rozmaring u. Irányítástechnika	0448	1	db		2015	2 815 884	2015.09.01
352.	Szennyvízátemelő Sátor u. Irányítástechnika	0456	1	db		2015	2 816 015	2015.09.01
397.	Szennyvízátemelő Árvácska u. Irányítástechnika	0441	1	db		2015	2 816 322	2015.09.01
212.	Szennyvízátemelő Zsurló u. Irányítástechnika	28156	1	db		2015	2 836 981	2015.09.01
402.	Szennyvízátemelő Árvácska II. Irányítástechnika	0441	1	db		2015	2 867 397	2015.09.01
407.	Szennyvízátemelő Árvácska III. Irányítástechnika	0441	1	db		2015	2 869 018	2015.09.01
292.	Szennyvízátemelő Levendula II. Irányítástechnika	0450	1	db		2015	2 869 018	2015.09.01
267.	Szennyvízátemelő Kemecsei u. Irányítástechnika	21280/1	1	db		2015	2 908 244	2015.09.01
158.	Szennyvízátemelő Nyíregyházi u. Irányítástechnika	28159/1	1	db		2015	2 918 766	2015.09.01
317.	Szennyvízátemelő Repülőtér Irányítástechnika	0430/3	1	db		2015	2 930 812	2015.09.01
188.	Szennyvízátemelő Téglá-Lejtő u. Irányítástechnika	26020	1	db		2015	2 931 134	2015.09.01
148.	Szennyvízátemelő Napsugár u. Irányítástechnika	28390	1	db		2015	3 012 850	2015.09.01
56.	Szennyvízátemelő Dugonics u. Villamosenergia ellátás	6888/5	1	db		2015	3 146 862	2015.09.01
277.	Szennyvízátemelő Kincs u. Irányítástechnika	0326/2	1	db		2015	3 184 345	2015.09.01
382.	Szennyvízátemelő Westsik II. Irányítástechnika	0330	1	db		2015	3 184 830	2015.09.01
387.	Szennyvízátemelő Westsik III. Irányítástechnika	0334/1	1	db		2015	3 185 090	2015.09.01
232.	Szennyvízátemelő Csongor u. Irányítástechnika	0320	1	db		2015	3 185 999	2015.09.01
377.	Szennyvízátemelő Westsik u. Irányítástechnika	0400/25	1	db		2015	3 193 983	2015.09.01
297.	Szennyvízátemelő Mohosbokor Irányítástechnika	0884/2	1	db		2015	3 272 272	2015.09.01
86.	Szennyvízátemelő Gyík u. Irányítástechnika	26724	1	db		2015	3 544 522	2015.09.01

Gép, berendezés
Szennyvíz-hálózat
Nyíregyháza

Sorsz.	Eszköz megnevezés	Helyrajzszám	Mennyiség	M.e.	Anyag, műszaki jellemző	Üzembe-helyezés éve	Vagyonérték (Ft)	Átadás dátuma
881.	Szennyvízátemelő Pitypang Gépészet		1	db		1993	3 550 000	2015.09.01
124.	Szennyvízátemelő Kállói u. Irányítástechnika	8542	1	db		2015	3 711 368	2015.09.01
168.	Szennyvízátemelő Rákóczi u. Irányítástechnika	230/6	1	db		2015	3 763 437	2015.09.01
527.	Szennyvízátemelő Simai út 1. szivattyú	0779/54	1	db	S2.100.200.550..4.66M.S.3 28.C.N.D.511	2015	3 900 000	2015.09.01
528.	Szennyvízátemelő Simai út 2. szivattyú	0779/54	1	db	S2.100.200.550..4.66M.S.3	2015	3 900 000	2015.09.01
529.	Szennyvízátemelő Simai út 3. szivattyú	0779/54	1	db	S2.100.200.550..4.66M.S.3	2015	3 900 000	2015.09.01
38.	Szennyvízátemelő Bujtos u. Villamosenergia ellátás	82/1	1	db		2015	4 019 170	2015.09.01
637.	Szennyvízátemelő Dugonics u. Átemelő építmény		1	db		1988	4 280 486	2015.09.01
422.	Szennyvízátemelő Alsóbaduri u. Irányítástechnika	01135/165	1	db		2015	4 301 551	2015.09.01
233.	Szennyvízátemelő Csongor II. Gépészet	0320	1	db		2015	4 405 468	2015.09.01
347.	Szennyvízátemelő Szennyvíztelep-Polyákbokor Irányítástechnika	0790	1	db		2015	4 433 820	2015.09.01
53.	Szennyvízátemelő Dugonics u. Gépészet	6888/5	1	db		2015	4 887 724	2015.09.01
48.	Szennyvízátemelő Debreceni u. Gépészet	8232/9	1	db		2015	4 980 700	2015.09.01
35.	Szennyvízátemelő Bujtos u. Gépészet	82/1	1	db		2015	5 038 339	2015.09.01
114.	Szennyvízátemelő Konzervgyár Irányítástechnika	5832/1	1	db		2015	5 183 457	2015.09.01
526.	Szennyvízátemelő Simai út Gépészet	0779/54	1	db		2015	5 292 889	2015.09.01
237.	Szennyvízátemelő Csongor II. Irányítástechnika	0320	1	db		2015	6 239 335	2015.09.01
43.	Szennyvízátemelő Csaló köz Villamosenergia ellátás	0102/10	1	db		2015	7 142 956	2015.09.01
520.	Szennyvízátemelő Hóvirág utca Gépészet	0750/119	1	db		2015	7 210 456	2015.09.01
524.	Szennyvízátemelő Hóvirág utca Villamosenergia ellátás	0750/119	1	db		2015	7 492 961	2015.09.01
549.	Szennyvízátemelő Arany J. u. átemelő építmény		1	db		1968	7 647 638	2015.09.01
9.	Szennyvízátemelő Arany János u. Villamosenergia ellátás	6402/2	1	db		2015	7 680 877	2015.09.01
57.	Szennyvízátemelő Dugonics u. Irányítástechnika	6888/5	1	db		2015	7 867 155	2015.09.01
530.	Szennyvízátemelő Simai út Villamosenergia ellátás	0779/54	1	db		2015	8 496 445	2015.09.01
40.	Szennyvízátemelő Csaló köz Gépészet	0102/10	1	db		2015	9 285 912	2015.09.01
601.	Szennyvízátemelő Csaló köz Átemelő építmények		1	db		1972	10 031 365	2015.09.01
39.	Szennyvízátemelő Bujtos u. Irányítástechnika	82/1	1	db		2015	10 047 924	2015.09.01
6.	Szennyvízátemelő Arany János u. Gépészet	6402/2	1	db		2015	10 361 754	2015.09.01
44.	Szennyvízátemelő Csaló köz Irányítástechnika	0102/10	1	db		2015	17 857 390	2015.09.01
525.	Szennyvízátemelő Hóvirág utca Irányítástechnika	0750/119	1	db		2015	18 732 403	2015.09.01

Gép, berendezés
Szennyvíz-hálózat
Nyíregyháza

Sorsz.	Eszköz megnevezés	Helyrajzszám	Mennyiség	M.e.	Anyag, műszaki jellemző	Üzembe- helyezés éve	Vagyoneérték (Ft)	Átadás dátuma
10.	Szennyvízátemelő Arany János u. Irányítástechnika	6402/2	1	db		2015	19 202 193	2015.09.01
531.	Szennyvízátemelő Simai út Irányítástechnika	0779/54	1	db		2015	21 241 112	2015.09.01
534.	Szennyvízátemelők szaghatáskezelése I. szv. telepi biofilter		1	db		2015	31 869 160	2015.09.01
532.	Szennyvízátemelők szaghatáskezelése Meglévő átemelők biofilter beépítés		1	db		2015	59 030 195	2015.09.01
533.	Szennyvízátemelők szaghatáskezelése Új átemelők biofilter beépítés		1	db		2015	193 837 616	2015.09.01
Összesen							1 261 022 141	

Építmények
Szennyvíz-tisztítás
Nyíregyháza

Sorsz.	Eszköz megnevezés	Helyrajzszám	Mennyiség	M.e.	Anyag, műszaki jellemző	Üzembe- helyezés éve	Vagyonérték (Ft)	Átadás dátuma
1.	Csurgalékvíz átemelő felújítása		1	db		2014	25 418	2015.09.01
2.	Mérő és tolózárs aknák		1	db		2014	762 528	2015.09.01
3.	Kezelőépület felújítás átalakítás		1	db		2014	37 371 053	2015.09.01
4.	Egyéb épület (trafóház)		1	db		2014	7 472 775	2015.09.01
5.	Útépités, tereprendezés		1	db		2014	45 586 718	2015.09.01
6.	Technológiai vezetékek		1	db		2014	47 384 849	2015.09.01
7.	Csurgalékvíz vezetékek		1	db		2014	15 580 340	2015.09.01
8.	Csapadék csatorna		1	db		2014	23 466 787	2015.09.01
9.	Ivóvíz vezeték, iparivíz		1	db		2014	10 449 844	2015.09.01
10.	Levegő vezeték		1	db		2014	15 740 867	2015.09.01
11.	Fűtés vezeték		1	db		2014	2 451 447	2015.09.01
12.	Vas-só vezeték		1	db		2014	1 525 056	2015.09.01
13.	Villamos energia ellátás		1	db		2014	79 922 891	2015.09.01
14.	Izaprothasztók, és gépház		1	db		2014	223 217 466	2015.09.01
15.	Gáztartály		1	db		2014	4 609 684	2015.09.01
16.	Gázsűrítő gépház		1	db		2014	1 918 711	2015.09.01
17.	Gázsűrítő gépház		1	db		2014	27 913 246	2015.09.01
18.	Gázfáklya építészeti alapozás		1	db		2014	1 906 320	2015.09.01
19.	Vas-só tároló, vasbeton kármentővel		1	db		2014	1 524 926	2015.09.01
20.	HOBAS fekvőhengeres tartály (vas-só)		1	db		2014	4 422 663	2015.09.01
21.	Mészportároló tartály (mészsiló)		1	db		2014	4 200 000	2015.09.01
22.	Gravitációs iszapsűrítő medence nyers és fölős iszap sűrítésre		1	db		2014	36 130 143	2015.09.01
23.	Izapsűrítő gépház (gépi sűrítők, centrifugák, és vegyszeroldók részére)		1	db		2014	90 050 606	2015.09.01
24.	Gravitációs iszapsűrítő- kigázosító medence rothasztott iszap sűrítésre, és gépház		1	db		2014	38 118 421	2015.09.01
25.	Nem közművel összegyűjtött szennyvíz fogadó		1	db		2014	15 694 332	2015.09.01
26.	Mechanikai tisztító műtárgy		1	db		2014	19 199 517	2015.09.01
27.	Mosott-homok átemelő akna		1	db		2014	381 264	2015.09.01
28.	Előülepítő medence átalakítás, felújítás		1	db		2014	5 149 204	2015.09.01
29.	Biológiai tisztító medence, a meglévő medence felhasználásával		1	db		2014	354 550 909	2015.09.01
30.	Utóülepítő medence átalakítás, felújítás		1	db		2014	8 564 017	2015.09.01
31.	Tisztított szennyvíz mérő akna		1	db		2014	6 608 577	2015.09.01
32.	Recirkulációs iszap és mosóvíz átemelő gépház		1	db		2014	2 023 386	2015.09.01
33.	Telepi villamos energia ellátás		1	db	Trafóállomás, elosztószekrények, térvilágítás	1974	51 229 000	2015.09.01
34.	Levegőztető medence I.		1	db	37*25*3,7m	1974	13 750 000	2015.09.01
35.	Levegőztető medence II.		1	db	37*25*3,7m	1968	11 000 000	2015.09.01
36.	Levegőztető medence III.		1	db	37*25*3,7m	1981	22 000 000	2015.09.01
37.	Átemelő és osztó műtárgy		1	db		1974	6 400 000	2015.09.01
38.	Előlevegőztető és denitrifikációs medence		1	db	V = 6000 m3	1980	19 200 000	2015.09.01
39.	Utóülepítő medence I.		1	db	D= 28m Dorr	2001	34 560 000	2015.09.01
40.	Utóülepítő medence II.		1	db	D= 28m Dorr	1974	19 200 000	2015.09.01
41.	Utóülepítő medence III.		1	db	D= 25m Dorr	1981	13 120 000	2015.09.01
42.	Utóülepítő medence IV.		1	db	D= 25m Dorr	1974	12 300 000	2015.09.01
43.	Vas-só adagoló épület		1	db	16 m2 tégl+ vasvázás nyitott szín	2006	3 116 000	2015.09.01

Építmények
Szennyvíz-tisztítás
Nyíregyháza

Sorsz.	Eszköz megnevezés	Helyrajzszám	Mennyiség	M.e.	Anyag, műszaki jellemző	Üzembe- helyezés éve	Vagyonérték (Ft)	Átadás dátuma
44.	Recirkulációs szivattyú gépház		1	db	5.0 x 9,8 m x4.65 m földbe süllyesztett műtárgy	2001	8 640 000	2015.09.01
45.	Fűvógépház		1	db	124 m2	2001	11 606 400	2015.09.01
46.	Diagnosztikai csop. épület		1	db	100 m2	2001	9 360 000	2015.09.01
47.	Gépkocsitároló 8 állásos		1	db	200 m2 téglá ép. hullámpala, hullámlemez fedés	1998	13 200 000	2015.09.01
48.	Géptároló		1	db	106 m2	1998	6 996 000	2015.09.01
49.	Vasvázás géptároló		1	db	121 m2	1986	2 541 000	2015.09.01
50.	Transzformátorház		1	db	180 m2	1974	1 944 000	2015.09.01
51.	Raktár épület és műhely		1	db	164 m2	1973	8 528 000	2015.09.01
52.	Irodaépület		1	db	452 m2	2002	70 226 000	2015.09.01
53.	Diszpécserközpont és szociális épület		1	db	220 m2	2001	23 760 000	2015.09.01
54.	Kerítés		1	db	900 fm drótfonatos, beton oszlopokkal	1981	225 000	2015.09.01
55.	Telepi közművek		1	db	Technológiai vezetékek, víz- szennyvíz-gáz- fűtés	1981	39 950 000	2015.09.01
56.	Gáztároló építmény		1	db	144 m2 panelburkolatú acélszerkezetű	2002	31 080 000	2015.09.01
57.	Szárazpárnás gáztároló tartály		1	db	Manométerrel, szintjelzővel	2002	17 500 000	2015.09.01
58.	Iszaprohasztó tornyok		1	db	2 db D=12,5m V= 2000m3 vb. műtárgy csúszózsalsus techn.lépcsőházzal, hídszerkezettel	2002	240 500 000	2015.09.01
59.	Biogáz vezeték rendszer		1	db	PE 80/G SDR IDOMOKKAL,SZER	2002	5 073 000	2015.09.01
60.	Földgáz vezeték		1	db	NA 100 PE 80/G SDR 17,6	2002	1 995 000	2015.09.01
61.	Iszapsűrítő és kigázosító medence		1	db	V= 125 m3 vb. műtárgy	2002	7 030 000	2015.09.01
62.	Iszapvíztelenítő és gázmotor gépház		1	db	410 m2 téglá ép.	2002	63 714 000	2015.09.01
63.	Kevertiszap átemelő		1	db		2002	1 850 000	2015.09.01
64.	Csurgalék csatorna		1	db	KGPVC	2002	8 550 000	2015.09.01
65.	Iszapvonal technológiai vezetékek		1	db		2002	2 565 000	2015.09.01
66.	Kocsimosó		1	db		2008	2 232 000	2015.09.01
67.	Átemelő és osztó műtárgy		1	db	Átemelő szivattyúház 108 m2 lapostetős téglá épület	1974	14 000 000	2015.09.01
68.	Átemelő egyéb építményei		1	db	A. jelű akna, egyesítő akna, túlfolyó akna,	1981	4 250 000	2015.09.01
69.	Rácsakna, szívóakna		1	db		1968	2 550 000	2015.09.01
70.	Rácsgépház		1	db	48+36 m2 téglá épület	2001	9 072 000	2015.09.01
71.	Fogadóakna		1	db		2004	4 290 000	2015.09.01
72.	Homokfogó ikermedence		1	db	2*15,8m *2,2 m	1968	15 200 000	2015.09.01
73.	Előülepítő medence I.		1	db	D = 18,0 m DORR medence	1981	10 400 000	2015.09.01
74.	Előülepítő medence II.		1	db	D = 18,0 m DORR medence	1974	10 400 000	2015.09.01
75.	Előülepítő medence III.		1	db	D = 17,0 m DORR medence	1968	9 600 000	2015.09.01
76.	Kezelőépület régi		1	db		1988	5 980 000	2015.09.01
77.	Telepi vezetékek régi		1	db		1988	6 180 000	2015.09.01
78.	Telepi bekötőút régi		1	db		1988	1 162 000	2015.09.01
79.	Telepi út régi		1	db		1988	1 000 000	2015.09.01
80.	Talajvíz figyelő kút		1	db		1988	193 200	2015.09.01
81.	Levegőztető medence régi		1	db	2375 m3	1988	8 400 000	2015.09.01
82.	Ívesrács és homokfogó műtárgy régi		1	db		1988	9 750 000	2015.09.01
83.	Tolózárnának 1-5. régi		1	db		1988	1 860 000	2015.09.01
84.	Előülepítő medence régi		1	db	1000 m3	1988	3 300 000	2015.09.01
85.	Utóülepítő régi		1	db		1988	6 600 000	2015.09.01
86.	Pálcás iszapsűrítő régi		1	db		1988	1 300 000	2015.09.01
87.	Árapasztó műtárgy régi		1	db		1988	120 000	2015.09.01
Összesen							2 044 471 565	

Gép, berendezés
Szennyvíz-tisztítás
Nyíregyháza

Sorsz.	Eszköz megnevezés	Helyrajzszám	Mennyiség	M.e.	Anyag, műszaki jellemző	Üzembe-helyezés éve	Vagyoneérték (Ft)	Átadás dátuma
1.	Levegőbeadagoló hálózat		1	db	3911 db Flygt Sanitaire 9" levegőbeadagoló elemmel	2014	40 613 128	2015.09.01
2.	Utóülepítő kotró		1	db		2014	15 155 246	2015.09.01
3.	400-as Indukciós mennyiségmérő		1	db		2014	3 243 922	2015.09.01
4.	400-as Indukciós mennyiségmérő 2		1	db		2014	3 324 940	2015.09.01
5.	400-as Indukciós mennyiségmérő 3		1	db		2014	3 324 940	2015.09.01
6.	300-as indukciós mennyiségmérő		1	db		2014	1 522 832	2015.09.01
7.	100-as indukciós mennyiségmérő		1	db		2014	1 014 480	2015.09.01
8.	Levegő fűvő		1	db	AERZENER DELTA BLOWER GM 130 L	2014	12 691 580	2015.09.01
9.	Levegő fűvő 2		1	db	AERZENER DELTA BLOWER GM 130 L	2014	12 691 580	2015.09.01
10.	Levegő fűvő 3		1	db	AERZENER DELTA BLOWER GM 60 S	2014	5 310 055	2015.09.01
11.	Levegő fűvő 4		1	db	AERZENER DELTA BLOWER GM 60 S	2014	5 310 055	2015.09.01
12.	Csurgalékvíz átemelés gépészet		1	db		2014	4 061 394	2015.09.01
13.	Levegőellátás egyéb gépészeti berendezések		1	db		2014	2 655 448	2015.09.01
14.	Izaprecirkuláció egyéb gépészeti berendezések		1	db		2014	12 010 224	2015.09.01
15.	Biológiai tisztítás egyéb gépészeti berendezések		1	db		2014	35 926 125	2015.09.01
16.	Épület fűtés		1	db		2014	483 500	2015.09.01
17.	Labor berendezések		1	db		2014	3 143 368	2015.09.01
18.	Renault 24C-seres tehergépjármű MAG-138 KEOP-1.2.0/2F-2008-0005		1	db		2014	33 546 741	2015.09.01
19.	WAD 940 GÉPJÁRMŰ		1	db		2014	4 100 000	2015.09.01
20.	Gáztartály		1	db	SATLER 1500m3	2014	28 395 326	2015.09.01
21.	Gázsűrítő berendezés		1	db	(AVM) GVD500/650	2014	6 094 125	2015.09.01
22.	Kondenz leválasztó visszaégést gátló		1	db	Élinvest ÉBE-125	2014	5 083 521	2015.09.01
23.	Deflagrációzár		1	db		2014	5 083 521	2015.09.01
24.	Gázmotor		1	db	NRG MIDI D250	2014	70 189 782	2015.09.01
25.	Biogáz fogyasztás mérő		1	db		2014	2 010 008	2015.09.01
26.	Gázkazán		1	db	HOVAL UNO-3 125	2014	1 673 845	2015.09.01
27.	Gázkazán		1	db	HOVAL UNO-3 126	2014	1 673 845	2015.09.01
28.	Egyoszlopos automata vízlágyító		1	db	45/30 FI CH/CWG	2014	4 047 607	2015.09.01
29.	Biogázfáklya		1	db		2014	7 940 205	2015.09.01
30.	Gázfelhasználás egyéb gépészeti berendezések		1	db		2014	7 514 299	2015.09.01
31.	Izlap-víz hőcserélő		1	db		2014	652 153	2015.09.01
32.	Kevert izlap mérő + kijelző		1	db		2014	1 857 073	2015.09.01
33.	Sűrített izlap mérő + kijelző		1	db		2014	1 857 073	2015.09.01
34.	Biogáz mennyiségmérő		1	db		2014	2 010 008	2015.09.01
35.	Biogáz mennyiségmérő		1	db		2014	2 010 008	2015.09.01

Gép, berendezés
Szennyvíz-tisztítás
Nyíregyháza

Sorsz.	Eszköz megnevezés	Helyrajzszám	Mennyiség	M.e.	Anyag, műszaki jellemző	Üzembe-helyezés éve	Vagyoneérték (Ft)	Átadás dátuma
36.	Gázdóm		1	db	43200-BT240 Élinvest	2014	20 437 294	2015.09.01
37.	Gázdóm		1	db	43200-BT240 Élinvest	2014	20 437 294	2015.09.01
38.	Gázvonal egyéb gépészeti berendezések		1	db		2014	28 290 204	2015.09.01
39.	Pálcás iszapsűrítő kotró		1	db	AP-ISK 14 pkh	2014	9 924 684	2015.09.01
40.	Polielektrolit oldó		1	db		2014	6 895 439	2015.09.01
41.	Gépi iszapsűrítő		1	db		2014	20 879 283	2015.09.01
42.	Gépi iszapsűrítő		1	db		2014	20 879 284	2015.09.01
43.	Iszapvonal sűrítés egyéb gépészeti berendezések		1	db		2014	13 079 020	2015.09.01
44.	Polielektrolit oldó		1	db		2014	7 340 306	2015.09.01
45.	Dekanter centrifuga		1	db	ALDEC G2-60	2014	55 905 604	2015.09.01
46.	Dekanter centrifuga		1	db	ALDEC G2-61	2014	55 905 604	2015.09.01
47.	Dekanter centrifuga		1	db	ALDEC G2-62	2014	55 905 604	2015.09.01
48.	Fűtés légtechnika		1	db		2014	7 371 704	2015.09.01
49.	Konténerek		1	db		2014	7 251 401	2015.09.01
50.	930 Biofilter		1	db	BIOMOD 1800	2014	2 257 719	2015.09.01
51.	940 Biofilter		1	db	BIOMOD 2200	2014	2 257 719	2015.09.01
52.	Egyfőtartós híddaru		1	db		2014	7 642 756	2015.09.01
53.	Vegyszeradagolás egyéb gépészeti berendezései		1	db		2014	7 696 200	2015.09.01
54.	Iszap víztelenítés egyéb gépészeti berendezései		1	db		2014	6 351 799	2015.09.01
55.	Érkező szennyvíz mérés		1	db		2014	4 344 715	2015.09.01
56.	Gépi tisztítású lépcsős rács		1	db	APL1000/5	2014	6 521 998	2015.09.01
57.	Gépi tisztítású lépcsős rács 2		1	db	APL1000/5	2014	6 521 998	2015.09.01
58.	Rácsszemét mosóprés szállító csigával		1	db		2014	5 323 193	2015.09.01
59.	Kézi tisztítású ferde beépítésű rács		1	db		2014	1 728 143	2015.09.01
60.	Homokkotró		1	db	AP HKL	2014	9 601 410	2015.09.01
61.	Homokkotró 2		1	db	AP HKL	2014	9 601 410	2015.09.01
62.	Homokmosó berendezés		1	db	AP-20 HM	2014	2 947 322	2015.09.01
63.	Homokmosó berendezés 2		1	db	AP-20 HM	2014	2 947 322	2015.09.01
64.	Zsírfogó		1	db	AP CS-ZSF-300	2014	1 247 035	2015.09.01
65.	Mechanikai tisztítás egyéb gépészeti berendezései		1	db		2014	30 875 499	2015.09.01
66.	Levegőelosztó hálózat		1	db		2014	3 673 237	2015.09.01
67.	Pálcás kotró		1	db		2014	14 963 287	2015.09.01
68.	Biofilter		1	db	(BC 4 D AV) BIOMOD1900	2014	2 999 277	2015.09.01
69.	Kombinált rács és homokfogó		1	db		2014	12 195 819	2015.09.01
70.	Nem közművel összegyűjtött szennyvíz fogadó gépészet		1	db		2014	8 913 480	2015.09.01
71.	Mésztej keverő		1	db		2014	6 242 563	2015.09.01
72.	Vegyszeradagolás egyéb gépészeti berendezései		1	db		2014	6 039 333	2015.09.01
73.	Villamosenergia ellátás		1	db		2014	112 900 000	2015.09.01

Gép, berendezés
Szennyvíz-tisztítás
Nyíregyháza

Sorsz.	Eszköz megnevezés	Helyrajzszám	Mennyiség	M.e.	Anyag, műszaki jellemző	Üzembe-helyezés éve	Vagyoneérték (Ft)	Átadás dátuma
74.	Irányítástechnika		1	db		2014	90 100 000	2015.09.01
75.	Átemelő és I. osztó gépészet		1	db	3+1 db Hidrostat csőszivattyú Q = 350 l/s	2001	6 400 000	2015.09.01
76.	Előlevegőztető és denitrifikációs medence gépészet		1	db	ABS 931 búvárkeverő, Levegőztető rendszer 180 db légbevivő elem	2001	3 200 000	2015.09.01
77.	Fűvógépház gépészeti berendezései		1	db	9 db légfűvő AERZENER GM50L Qlev = 42.9 m3/min	2001	35 787 000	2015.09.01
78.	I. levegőztető medence gépészet		1	db	1 572 db Flygt saniter 9" 5 040 m3/h□	1994	7 457 334	2015.09.01
79.	II. levegőztető medence gépészet		1	db	1 572 db Flygt saniter 9" 5 040 m3/h□	1968	5 957 333	2015.09.01
80.	III. levegőztető medence gépészet		1	db	1 624 db Flygt saniter 9" 5 180 m3/h	1981	5 957 333	2015.09.01
81.	II. osztómű gépészet		1	db		2001	5 200 000	2015.09.01
82.	Utóülepítő I. gépészet		1	db		2001	5 150 000	2015.09.01
83.	Utóülepítő II. gépészet		1	db		1974	5 354 000	2015.09.01
84.	Utóülepítő III. gépészet		1	db		1981	6 854 000	2015.09.01
85.	Utóülepítő IV. gépészet		1	db		1974	5 354 000	2015.09.01
86.	Recirkulációs szivattyú gépház gépészet		1	db	6 db HIDROSTAL E200-SL3R tip. szárazaknás rec. szivattyú Q = 70-80 l/s P = 4,0 kW	2001	5 400 000	2015.09.01
87.	Fölősiszap mennyiségmérő akna gépészet		1	db	MID DN 150/ PN 10 tip. mérő, 2 db VNE 2.4.40 SISTAG AG tip. késtolózárr	2001	250 000	2015.09.01
88.	Mészhidráttároló és adagoló		1	db	30 m3	2002	2 625 000	2015.09.01
89.	Vas-só tároló és adagoló		1	db	28 m3 üvegszálás poliészter tároló + ProMinent Sigma SICa HM 12130 PVT adagolók	2007	2 700 000	2015.09.01
90.	Iszaprohasztó tornyok gépészeti berendezései		1	db	iszapfeladó szivattyúk, hőcserélő, víznyomás fokozó, mechanikus propeller keverő, iszapelvételi teleszkópcső	2002	33 800 000	2015.09.01
91.	Gáztározó gépészeti berendezései		1	db	Gázérzékelő, nyomásfokozó, szintérzékelő	2002	6 450 000	2015.09.01
92.	Gázmotor és tartozékai I.		1	db	JMS 156 GS-B/N.L tip.	2002	49 850 000	2015.09.01
93.	Gázmotor és tartozékai II.		1	db	JMS 156 GS-B/N.L tip.	2002	51 700 000	2015.09.01
94.	Gázmotor és tartozékai III.		1	db	Konténerben	2014	40 500 000	2015.09.01
95.	Gázfáklya		1	db		2002	3 200 000	2015.09.01
96.	Kazánház gépészeti berendezései		1	db	VISSMANN Vitoplex-100 gázkazán, keringtető szivattyú	2002	3 300 000	2015.09.01
97.	Szalagszűrő prés		1	db	LIM3/A	2002	5 400 000	2015.09.01
98.	Szalagszűrő prés II.		1	db	LIM 3/A	2002	3 600 000	2015.09.01

Gép, berendezés
Szennyvíz-tisztítás
Nyíregyháza

Sorsz.	Eszköz megnevezés	Helyrajzszám	Mennyiség	M.e.	Anyag, műszaki jellemző	Üzembe-helyezés éve	Vagyoneérték (Ft)	Átadás dátuma
99.	Utósűrítő- kigázósító gépészet		1	db	pálcás sűrítő kotró	2002	2 400 000	2015.09.01
100.	Sűrített iszap átemelő gépészet		1	db	2 db HIDROSTAL CO80-CCM1X szárazaknás szivattyú	2002	1 554 000	2015.09.01
101.	Rothasztott iszap tároló-homogenizáló gépészet		1	db	WILO-MU TR 36.95-6/8S17 búvármotoros keverő	2002	360 000	2015.09.01
102.	Iszapvíztelenítés egyéb gépészeti berendezései		1	db	-3 db variátoros iszapfeladó csavarszivattyú -3 db vegyszer (0,1 %-os polielektrolit oldat) adagoló szivattyú -3 db mosóvíz szivattyú -1 db szállító csiga -1 db polielektrolit oldatkészítő egység	2002	39 000 000	2015.09.01
103.	Iszap elősűrítő gépészet		1	db	-Homogenizált kevert iszap szivattyú: 2 darab ALLWEILER AED1E 1200-ID -Iszapszálprés- PICATECH-HUBER St3 -Statikus keverő, Flokkuláló -Kevertiszap elősűrítő, Roediger sűrítő -Sűrített-iszap szivattyú -Polielektrolit oldatkészítő és adagoló berendezés, PROMINENT típusú	2002	15 043 000	2015.09.01
104.	Dekanter centrifuga		1	db	ALDEC G2-75 tip.	2013	37 600 000	2015.09.01
105.	Homokmosó szállítócsigával 1.		1	db	Coanda RoSF4	2001	2 260 000	2015.09.01
106.	Homokmosó szállítócsigával		1	db	Coanda RoSF4	2001	2 260 000	2015.09.01
107.	Homokkotró 1.		1	db	Q = 480 l/s	2001	10 000 000	2015.09.01
108.	Homokkotró 2.		1	db	Q = 480 l/s	2001	4 500 000	2015.09.01
109.	Érkező szennyvíz mennyiségmérő		1	db	DANFOSS 500/ PN 10	2001	2 700 000	2015.09.01
110.	Szűrőrács I.		1	db	Qmax = 480 l/s e = 6 mm	2014	10 800 000	2015.09.01
111.	Szűrőrács II.		1	db	Qmax = 480 l/s e = 6 mm	2001	16 400 000	2015.09.01
112.	Mosóprés szállítócsigával		1	db	HUBER WAP 4, HUBER, NOAX 260-3700 Q = 2 m3/h	2001	4 150 000	2015.09.01
113.	Átemelő gépészeti berendezései		1	db	4 db FLYGT MT 3201 (22 KW) + 1 db FLYGT MT 3300 (44 KW) szivattyú és elzáró szerelvények	2001	10 500 000	2015.09.01
114.	Előülepítő I. gépészet		1	db	Kotróhíd, tolózárok, vezetékek, iszapszivattyú	1981	8 847 148	2015.09.01
115.	Előülepítő II. gépészet		1	db	Kotróhíd, tolózárok, vezetékek, iszapszivattyú	1974	4 704 000	2015.09.01
116.	Előülepítő III. gépészet		1	db	META-BAU kotróhíd, tolózárok, vezetékek, iszapszivattyú	1968	6 000 000	2015.09.01
Összesen							1 525 142 064	

Üzemeltetésre átadott vagyontárgyak tételes jegyzéke
Építmények
Komposzt telep
Nyíregyháza

1/e melléklet

Sorsz.	Eszköz megnevezés	Helyrajzszám	Mennyiség	M.e.	Anyag, műszaki jellemző	Üzembe- helyezés éve	Megjegyzés	Vagyoneérték (Ft)	Átadás dátuma
1.	Adalékanyag tároló Komposztáló telep KEOP-1.2.0/2F-2008-0005		1	db		2012		14 168 776	2015.09.01
2.	Bekötő út Komposztáló telep KEOP-1.2.0/2F-2008-0005		1	db		2012		34 200 000	2015.09.01
3.	Csurgalékvíz átemelő építmény Komposztáló telep KEOP-1.2.0/2F-2008-0005		1	db		2012		1 140 000	2015.09.01
4.	Géptároló Komposztáló telep KEOP-1.2.0/2F-2008-0005		1	db	Garázskapuval	2012		60 659 799	2015.09.01
5.	kerítés Komposztáló telep KEOP-1.2.0/2F-2008-0005		1	db		2012		8 460 192	2015.09.01
6.	Közműellátás Komposztáló telep KEOP-1.2.0/2F-2008-0005		1	db		2012		4 841 777	2015.09.01
7.	Mérlegház és szociális épület Komposztáló telep KEOP-1.2.0/2F-2008-0005		1	db		2012		7 744 679	2015.09.01
8.	Telepi belső út és térburkolat Komposztáló telep KEOP-1.2.0/2F-2008-0005		1	db		2012		38 679 100	2015.09.01
9.	Tűziviztároló medence Komposztáló telep KEOP-1.2.0/2F-2008-0005		1	db	540 m3	2012		6 667 593	2015.09.01
10.	Érlelő és késztermék tároló Komposztáló telep KEOP-1.2.0/2F-2008-0005		1	db	Acélszerkezetű szendvicspanel, garázskapuval	2012		263 683 733	2015.09.01
Összesen								440 245 649	

Gép, berendezés

Komposzt telep

Nyíregyháza

Sorsz.	Eszköz megnevezés	Helyrajzszám	Mennyiség	M.e.	Anyag, műszaki jellemző	Üzembe-helyezés éve	Vagyoneérték (Ft)	Átadás dátuma
1.	Átemelő gépészet Komposztáló telep KEOP-1.2.0/2F-2008-0005		1	db		2012	584 416	2015.09.01
2.	Csurgalékvíz átemelő szivattyú Flygt 3127 Komposztáló telep KEOP-1.2.0/2F-2008-0005		1	db		2012	584 416	2015.09.01
3.	Csurgalékvíz átemelő szivattyú Flygt 3127 Komposztáló telep KEOP-1.2.0/2F-2008-0005		1	db		2012	584 416	2015.09.01
4.	Szivattyú kiemelő szerkezet csörlővel Flygt szerkezet Komposztáló telep KEOP-1.2.0/2F-2008-0005		1	db		2012	496 753	2015.09.01
5.	Biofilter BK150 A Komposztáló telep KEOP-1.2.0/2F-2008-0005		1	db		2012	9 793 129	2015.09.01
6.	Biofilter BK150 A Komposztáló telep KEOP-1.2.0/2F-2008-0005		1	db		2012	9 793 128	2015.09.01
7.	Biofilter elektromos szerelés, szerelvény Komposztáló telep KEOP-1.2.0/2F-2008-0005		1	db		2012	3 668 425	2015.09.01
8.	Frekvenciaváltó (Biofilter) Yaskawa E7 IP54 Komposztáló telep KEOP-1.2.0/2F-2008-0005		1	db		2012	537 614	2015.09.01
9.	Frekvenciaváltó (Biofilter) Yaskawa E7 IP55 Komposztáló telep KEOP-1.2.0/2F-2008-0005		1	db		2012	537 614	2015.09.01
10.	Légtechnikai ventilátor (Biofilter) MORO RL 901 Komposztáló telep KEOP-1.2.0/2F-2008-0005		1	db		2012	2 466 699	2015.09.01
11.	Légtechnikai ventilátor (Biofilter) MORO RL 901 Komposztáló telep KEOP-1.2.0/2F-2008-0005		1	db		2012	2 466 699	2015.09.01
12.	Előnedvesítő szivattyú(Biofilter) Komposztáló telep KEOP-1.2.0/2F-2008-0005		1	db		2012	252 995	2015.09.01
13.	Előnedvesítő szivattyú(Biofilter) Komposztáló telep KEOP-1.2.0/2F-2008-0005		1	db		2012	252 995	2015.09.01
14.	Előnedvesítő szivattyú(Biofilter) Komposztáló telep KEOP-1.2.0/2F-2008-0005		1	db		2012	252 995	2015.09.01
15.	Előnedvesítő szivattyú(Biofilter) Komposztáló telep KEOP-1.2.0/2F-2008-0005		1	db		2012	252 995	2015.09.01
16.	Hidmérleg TWD 18*3 Komposztáló telep KEOP-1.2.0/2F-2008-0005		1	db		2012	3 429 626	2015.09.01
17.	Homok olj zsirfogó (Sepurator) Komposztáló telep KEOP-1.2.0/2F-2008-0005		1	db		2012	2 925 000	2015.09.01
18.	Hőcserélő egység Komposztáló telep KEOP-1.2.0/2F-2008-0005		1	db		2012	5 400 000	2015.09.01
19.	Fűtő hűtő egység Komposztáló telep KEOP-1.2.0/2F-2008-0005		1	db		2012	2 126 091	2015.09.01
20.	Hőszivattús rendszer Buderus Logosal SKN 3.0 napkollektor Komposztáló telep KEOP-1.2.0/2F-2008-0005		1	db		2012	3 720 660	2015.09.01
	Légtechnikai ventiátor ATL40/RDH-KI800 Komposztáló telep KEOP-1.2.0/2F-2008-0005		1	db		2012	4 145 878	2015.09.01
	Légtechnikai ventiátor ATL40/RDH-KI800 Komposztáló telep KEOP-1.2.0/2F-2008-0005		1	db		2012	4 145 878	2015.09.01
	Frekvenciaváltó Yaskawa Komposztáló telep KEOP-1.2.0/2F-2008-0005		1	db		2012	903 589	2015.09.01
	Frekvenciaváltó Yaskawa Komposztáló telep KEOP-1.2.0/2F-2008-0005		1	db		2012	903 589	2015.09.01
	Mérőműszerek (Kén-hidrogén mérő) Komposztáló telep KEOP-1.2.0/2F-2008-0005		1	db		2012	207 142	2015.09.01
	Mérőműszerek (Kén-hidrogén mérő) Komposztáló telep KEOP-1.2.0/2F-2008-0005		1	db		2012	207 142	2015.09.01

Gép, berendezés

Komposzt telep

Nyíregyháza

Sorsz.	Eszköz megnevezés	Helyrajzszám	Mennyiség	M.e.	Anyag, műszaki jellemző	Üzembe-helyezés éve	Vagyoneérték (Ft)	Átadás dátuma
	Mérőműszerek (Kén-hidrogén mérő) Komposztáló telep KEOP-1.2.0/2F-2008-0005		1	db		2012	207 142	2015.09.01
	Mérőműszerek (Kén-hidrogén mérő) Komposztáló telep KEOP-1.2.0/2F-2008-0005		1	db		2012	207 142	2015.09.01
	Mérőműszerek (Légnyomásmérő) Komposztáló telep KEOP-1.2.0/2F-2008-0005		1	db		2012	207 142	2015.09.01
	Mérőműszerek (Légnyomásmérő) Komposztáló telep KEOP-1.2.0/2F-2008-0005		1	db		2012	207 142	2015.09.01
	Mérőműszerek (Páratartalom mérő) Komposztáló telep KEOP-1.2.0/2F-2008-0005		1	db		2012	207 142	2015.09.01
	Mérőműszerek (Páratartalom mérő) Komposztáló telep KEOP-1.2.0/2F-2008-0005		1	db		2012	207 142	2015.09.01
	Mérőműszerek (PT100 hőfokmérő) Komposztáló telep KEOP-1.2.0/2F-2008-0005		1	db		2012	207 143	2015.09.01
	Mérőműszerek (PT100 hőfokmérő) Komposztáló telep KEOP-1.2.0/2F-2008-0005		1	db		2012	207 143	2015.09.01
	Mérőműszerek (PT100 hőfokmérő) Komposztáló telep KEOP-1.2.0/2F-2008-0005		1	db		2012	207 142	2015.09.01
	Mérőműszerek (PT100 hőfokmérő) Komposztáló telep KEOP-1.2.0/2F-2008-0005		1	db		2012	207 142	2015.09.01
	Mérőműszerek (Szén-dioxid mérő) Komposztáló telep KEOP-1.2.0/2F-2008-0005		1	db		2012	207 142	2015.09.01
	Mérőműszerek (Szén-dioxid mérő) Komposztáló telep KEOP-1.2.0/2F-2008-0005		1	db		2012	207 142	2015.09.01
	Karcher Professional HDS 8/18-4M magasnyomású mosó Komposztáló telep KEOP-1.2.0/2F-2008-0005		1	db		2012	637 827	2015.09.01
	Vagyonvédelmi rendszer(DVR, 6 db kamera)Komposztáló telep KEOP-1.2.0/2F-2008-0005		1	db		2012	1 800 000	2015.09.01
	Tűzjelző rendszer MIO 324 Menvier, DF 6100)Komposztáló telep KEOP-1.2.0/2F-2008-0005		1	db		2012	3 150 000	2015.09.01
	Öntözőrendszer (Hunter) Komposztáló telep KEOP-1.2.0/2F-2008-0005		1	db		2012	1 105 000	2015.09.01
	Aprítógép Dopstadt AK 235 Profi Komposztáló telep KEOP-1.2.0/2F-2008-0005		1	db		2012	33 463 534	2015.09.01
	Depónia oldalmaró, átrakó gép Backhus 11.30 Komposztáló telep KEOP-1.2.0/2F-2008-0005		1	db		2012	74 268 807	2015.09.01
	Homokrakodó JC11HT YLE-185 B Komposztáló telep KEOP-1.2.0/2F-2008-0005		1	db		2012	14 943 055	2015.09.01
	RENAULT KERAX Komposztkiszállító tehergépjármű LYE-868 Komposztáló telep KEOP-1.2.0/2F-2008-0005		1	db		2012	23 885 028	2015.09.01
	Komposztrosta Komptech Primus 40241 Komposztáló telep KEOP-1.2.0/2F-2008-0005		1	db		2012	30 709 134	2015.09.01
	Prizmázó gép Backhus 17.55 Komposztáló telep KEOP-1.2.0/2F-2008-0005		1	db		2012	55 559 708	2015.09.01
	Szalmabála bontó gép Kuhn Primor 2060H Komposztáló telep KEOP-1.2.0/2F-2008-0005		1	db		2012	4 442 868	2015.09.01
	Zetor Proxima 85 YJB-811 Komposztáló telep KEOP-1.2.0/2F-2008-0005		1	db		2012	6 038 184	2015.09.01

Gép, berendezés

Komposzt telep

Nyíregyháza

Sorsz.	Eszköz megnevezés	Helyrajzszám	Mennyiség	M.e.	Anyag, műszaki jellemző	Üzembe-helyezés éve	Vagyoneérték (Ft)	Átadás dátuma
	Irányítástechnikai rendszerek Komposztáló telep KEOP-1.2.0/2F-2008-0005		1	db		2012	10 826 476	2015.09.01
	PLC Komposztáló telep KEOP-1.2.0/2F-2008-0005		1	db		2012	653 809	2015.09.01
	PLC Komposztáló telep KEOP-1.2.0/2F-2008-0005		1	db		2012	653 809	2015.09.01
	PLC(Biofilter) Komposztáló telep KEOP-1.2.0/2F-2008-0005		1	db		2012	653 809	2015.09.01
	PLC(Biofilter) Komposztáló telep KEOP-1.2.0/2F-2008-0005		1	db		2012	653 809	2015.09.01
	Canon LBP 6000 Nyomtató Komposztáló telep KEOP-1.2.0/2F-2008-0005		1	db		2012	21 794	2015.09.01
	Számítógép Pentium Dual PC/1 (2mag)+ monitor AsRock)Komposztáló telep KEOP-1.2.0/2F-2008-0005		1	db		2012	305 111	2015.09.01
	Elektromos ellátás Scheider Komposztáló telep KEOP-1.2.0/2F-2008-0005		1	db		2012	19 743 063	2015.09.01
	Főelosztó Komposztáló telep KEOP-1.2.0/2F-2008-0005		1	db		2012	5 169 194	2015.09.01
	Térvilágítás Komposztáló telep KEOP-1.2.0/2F-2008-0005		1	db		2012	4 010 582	2015.09.01
Összesen							355 820 186	

Gép, berendezés

Működtető

Nyíregyháza

Sorsz.	Eszköz megnevezés	Mennyiség	M.e.	Anyag, műszaki jellemző	Üzembe-helyezés éve	Megjegyzés	Vagyonérték (Ft)	Átadás dátuma
1.	Tehergépjármű REANAULT 3 4E-AJG AGROGÉP KERAX	1	db	3 4E-AJG AGROGÉP KERAX	2012		112 352 112	2015.08.27
2.	Tehergépjármű REANAULT 24C PREMIUM 430.26	1	db	REANAULT 24C PREMIUM 430.26	2012		49 153 258	2015.08.27
Összesen							161 505 370	