

NYÍREGYHÁZA MEGYEI JOGÚ VÁROS

KÖZGYŰLÉSÉNEK

139/2017.(VI. 29.) számú

h a t á r o z a t a

Nyíregyháza Megyei Jogú Város Önkormányzata  
2013-2018. évi Helyi Esélyegyenlőségi Programjának felülvizsgálatáról


**A Közgyűlés**

Nyíregyháza Megyei Jogú Város Önkormányzata 2013-2018 év időtartamra szóló Helyi Esélyegyenlőségi Programjának felülvizsgálatáról szóló előterjesztést megtárgyalta, és a határozat mellékletét képező Helyi Esélyegyenlőségi Programban és mellékleteiben foglaltakkal **egyetért**.

k.m.f.

  
Dr. Kovács Ferenc  
polgármester



  
Dr. Szemán Sándor  
címzetes főjegyző


Erről értesülnek:

- 1.) A Közgyűlés tagjai
- 2.) A címzetes főjegyző és a Polgármesteri Hivatal belső szervezeti egységeinek vezetői

Melléklet a 139/2017.VI.29.) számú határozathoz

Nyíregyháza Megyei Jogú Város  
Önkormányzatának  
Helyi Esélyegyenlőségi Program  
Felülvizsgálata

2017.



*Új utakon*  
PROGRAM ■■

NYÍREGYHÁZA  
többet ad!



<b>HELYI ESÉLYEGYENLŐSÉGI PROGRAM (HEP)</b> .....	HIBA! A KÖNYVJELZŐ NEM LÉTEZIK.
BEVEZETÉS.....	4
<b>A TELEPÜLÉS BEMUTATÁSA</b> .....	HIBA! A KÖNYVJELZŐ NEM LÉTEZIK.
<b>1. Jogszabályi háttér bemutatása</b> .....	8
1.1 A program készítését előíró jogszabályi környezet rövid bemutatása .....	8
1.2 Az esélyegyenlőségi célcsoportokat érintő helyi szabályozás változása 2015-2016-ban .....	8
<b>2. Stratégiai környezet bemutatása</b> .....	9
2.1 Kapcsolódás helyi stratégiai és települési önkormányzati dokumentumokkal, koncepciókkal, programokkal ...	9
2.2. A helyi esélyegyenlőségi program térségi, társulási kapcsolódásainak bemutatása .....	11
2.3. A települési önkormányzat rendelkezésére álló, az esélyegyenlőség szempontjából releváns adatok, kutatások áttekintése, adathiányok kimutatása .....	12
<b>3. A mélyszegénységben élők és a romák helyzete, esélyegyenlősége</b> .....	12
3.1 Jövedelmi és vagyoni helyzet.....	12
3.2 Foglalkoztatottság, munkaerő-piaci integráció.....	13
3.3 Pénzbeli és természetbeni szociális ellátások, aktív korúak ellátása, munkanélküliséghez kapcsolódó támogatások .....	16
3.4 Lakhatás, lakáshoz jutás, lakhatási szegregáció .....	19
3.5 Telepek, szegregátumok helyzete.....	22
3.6 Egészségügyi és szociális szolgáltatásokhoz való hozzáférés.....	24
<b>4. A gyermekek helyzete, esélyegyenlősége, gyermekszegénység</b> .....	24
4.1 A gyermekek helyzetének általános jellemzői .....	24
<b>5. A nők helyzete, esélyegyenlősége</b> .....	32
5.1 A nők gazdasági szerepe és esélyegyenlősége .....	32
5.2 A munkaerő-piaci és családi feladatok összeegyeztetését segítő szolgáltatások (pl. bölcsődei, családi napközi, óvodai férőhelyek, férőhelyhiány; közintézményekben rugalmas munkaidő, családbarát munkahelyi megoldások, stb.) .....	34
<b>6. Az idősek helyzete, esélyegyenlősége</b> .....	39
6.1 A közszolgáltatásokhoz, közösségi közlekedéshez, információhoz és a közösségi élet gyakorlásához való hozzáférés .....	39
6.2. Az időseket, az életkorral járó sajátos igények kielégítését célzó programok a településen.....	40
<b>7. A fogyatékkal élők helyzete, esélyegyenlősége</b> .....	41
7.1. A településen fogyatékkal élő személyek főbb jellemzői, sajátos problémái. Önálló életvitelt támogató helyi intézmények, szolgáltatások, programok .....	41
7.2 Fogyatékkal élő személyek pénzbeli és természetbeni ellátása, kedvezményei .....	43
<b>8. Helyi partnerség, lakossági önszerveződések, civil szervezetek és for-profit szereplők társadalmi felelősségvállalása</b> .....	43
<b>9. A helyi esélyegyenlőségi program nyilvánossága</b> .....	44
1. A HEP IT részletei .....	44
2. Összegző táblázat - A Helyi Esélyegyenlőségi Program Intézkedési Terve (HEP IT) .....	76
3. Elfogadás módja és dátuma .....	100
HEP Sablon 1. számú melléklet .....	100
<b>1. SZÁMÚ TÁBLÁZAT - LAKÓNÉPESSÉG SZÁMA AZ ÉV VÉGÉN</b> .....	104
<b>2. SZÁMÚ TÁBLÁZAT - ÁLLANDÓ NÉPESSÉG</b> .....	105
<b>3. SZÁMÚ TÁBLÁZAT - ÖREGEDÉSI INDEX</b> .....	106
<b>4. SZÁMÚ TÁBLÁZAT - BELFÖLDI VÁNDORLÁSOK</b> .....	106
<b>5. SZÁMÚ TÁBLÁZAT - TERMÉSZETES SZAPORODÁS</b> .....	107
<b>A MÉLYSZEGÉNYSÉGBEN ÉLŐK ÉS A ROMÁK HELYZETE, ESÉLYEGYENLŐSÉGE</b> .....	107
<b>3.2.1. SZÁMÚ TÁBLÁZAT - NYILVÁNTARTOTT ÁLLÁSKERESŐK SZÁMA ÉS ARÁNYA, 15-64 ÉVESEK SZÁMA</b> .....	107
<b>3.2.2. SZÁMÚ TÁBLÁZAT - REGISZTRÁLT MUNKANÉLKÜLIEK SZÁMA KORCSOPORT SZERINT</b> .....	108
<b>3.2.3. SZÁMÚ TÁBLA - A MUNKANÉLKÜLIEK ÉS A 180 NAPNÁL RÉGEBBEN REGISZTRÁLT MUNKANÉLKÜLIEK SZÁMA ÉS ARÁNYA NEMENKÉNT</b> .....	108
<b>3.2.4. SZÁMÚ TÁBLÁZAT - NYILVÁNTARTOTT PÁLYAKEZDŐ ÁLLÁSKERESŐK SZÁMA ÉS A 18-29 ÉVES NÉPESSÉG SZÁMA NEMENKÉNT</b> .....	109
<b>3.2.5. SZÁMÚ TÁBLÁZAT - ALACSONYAN ISKOLÁZOTT NÉPESSÉG</b> .....	110
<b>3.2.6. SZÁMÚ TÁBLÁZAT - REGISZTRÁLT MUNKANÉLKÜLIEK SZÁMA ISKOLAI VÉGZETTSÉG SZERINT</b> .....	110

<b>3.2.7. SZÁMÚ TÁBLÁZAT - ÁLTALÁNOS ISKOLAI FELNŐTTOKTATÁSBAN TANULÓK LÉTSZÁMA ÉS A 8. ÉVFOLYAMOT EREDMÉNYESEN VÉGZETTEK</b>	
.....	110
<b>3.2.8. SZÁMÚ TÁBLÁZAT - FELNŐTTOKTATÁSBAN RÉSZTVEVŐK SZÁMA KÖZÉPFOKÚ ISKOLÁBAN</b>	111
<b>3.2.9. SZÁMÚ TÁBLÁZAT - A FOGLALKOZÁSHOZ VALÓ HOZZÁFÉRÉS ESÉLYÉNEK HELYI POTENCIÁLJA - VÁLLALKOZÁSOK</b>	111
<b>3.3.1. SZÁMÚ TÁBLÁZAT - ÁLLÁSKERESÉSI SEGÉLYBEN RÉSZESÜLŐK SZÁMA</b>	112
<b>3.3.2. SZÁMÚ TÁBLÁZAT - JÁRADÉKRA JOGOSULT REGISZTRÁLT MUNKANÉLKÜLIEK SZÁMA</b>	113
<b>3.3.3. SZÁMÚ TÁBLÁZAT- RENDSZERES SZOCIÁLIS SEGÉLYBEN ÉS FOGLALKOZTATÁST HELYETTESÍTŐ TÁMOGATÁSBAN RÉSZESÍTETTEK SZÁMA</b>	113
<b>3.4.1. SZÁMÚ TÁBLÁZAT - LAKÁS ÁLLOMÁNY</b>	114
<b>3.4.2. SZÁMÚ TÁBLÁZAT - VESZÉLYEZTETETT LAKHATÁSI HELYZETEK, HAJLÉKTALANSÁG</b>	115
<b>3.4.3. SZÁMÚ TÁBLÁZAT - LAKÁSFENNTARTÁSI ÉS ADÓSSÁGCSÖKKENTÉSI TÁMOGATÁSBAN RÉSZESÜLŐK</b>	115
<b>3.5. SZÁMÚ TÁBLÁZAT - TELEPEK, SZEGREGÁTUMOK HELYZETE</b>	116
<b>3.6.1. SZÁMÚ TÁBLÁZAT - ORVOSI ELLÁTÁS</b>	116
<b>3.6.2. SZÁMÚ TÁBLÁZAT - KÖZGYÓGYELLÁTÁSI IGAZOLVÁNNYAL RENDELKEZŐK SZÁMA</b>	117
<b>3.6.3. SZÁMÚ TÁBLÁZAT - ÁPOLÁSI DÍJBAN RÉSZESÍTETTEK SZÁMA</b>	117
<b>A GYERMEKEK HELYZETE, ESÉLYEGYENLŐSÉGE, GYERMEKSZEGÉNYSÉG</b>	<b>118</b>
<b>4.1.1. SZÁMÚ TÁBLÁZAT - VÉDELEMBE VETT ÉS VESZÉLYEZTETETT KISKORÚ GYERMEKEK SZÁMA</b>	118
<b>4.1.2. SZÁMÚ TÁBLÁZAT - RENDSZERES GYERMEKVÉDELMI KEDVEZMÉNYBEN RÉSZESÍTETTEK SZÁMA</b>	118
<b>4.1.3. SZÁMÚ TÁBLÁZAT - KEDVEZMÉNYES ÓVODAI - ISKOLAI JUTTATÁSOKBAN RÉSZESÜLŐK SZÁMA, ARÁNYA</b>	119
<b>4.2. SZÁMÚ TÁBLÁZAT - SZEGREGÁLT, TELESZERŰ LAKÓKÖRNYEZETBEN ÉLŐ GYERMEKEK HELYZETE, ESÉLYEGYENLŐSÉGE</b>	119
<b>4.3.1. SZÁMÚ TÁBLÁZAT - VÉDŐNŐI ÁLLÁSHELYEK SZÁMA</b>	120
<b>4.3.3. SZÁMÚ TÁBLÁZAT - BÖLCSŐDÉK ÉS BÖLCSŐDÉBE BEÍRATOTT GYERMEKEK SZÁMA</b>	122
<b>4.3.4. SZÁMÚ TÁBLÁZAT - CSALÁDI NAPKÖZIBEN ENGEDÉLYEZETT FÉRŐHELYEK SZÁMA</b>	122
<b>4.4.1. SZÁMÚ TÁBLÁZAT - ÓVODAI NEVELÉS ADATAI</b>	123
<b>4.4.3. SZÁMÚ TÁBLÁZAT - ÓVODAI NEVELÉS ADATAI 3.</b>	124
<b>4.4.6. SZÁMÚ TÁBLÁZAT - ÁLTALÁNOS ISKOLÁBAN TANULÓ SZÁMA</b>	125
<b>4.4.7. SZÁMÚ TÁBLÁZAT - ÁLTALÁNOS ISKOLÁK ADATAI</b>	125
<b>4.4.9. SZÁMÚ TÁBLÁZAT - A 8. ÉVFOLYAMOT EREDMÉNYESEN BEFEJEZETTEK A NAPPALI OKTATÁSBAN</b>	125
<b>A NŐK HELYZETE, ESÉLYEGYENLŐSÉGE</b>	<b>126</b>
<b>5.1.1. SZÁMÚ TÁBLÁZAT - FOGLALKOZTATÁS ÉS MUNKANÉLKÜLISÉG A NŐK KÖRÉBEN</b>	126
<b>5.3. SZÁMÚ TÁBLÁZAT - CSALÁDTERVEZÉS, ANYA- ÉS GYERMEKGONDOZÁS TERÜLETE</b>	126
<b>5.4. SZÁMÚ TÁBLÁZAT - A NŐKET ÉRŐ ERŐSZAK, CSALÁDON BELÜLI ERŐSZAK</b>	127
<b>5.5. SZÁMÚ TÁBLÁZAT - KRÍZISHELYZETBEN IGÉNYBE VEHETŐ SZOLGÁLTATÁSOK</b>	127
<b>5.6. SZÁMÚ TÁBLÁZAT - A NŐK SZEREPE A HELYI KÖZÉLETBEN</b>	128
<b>AZ IDŐSEK HELYZETE, ESÉLYEGYENLŐSÉGE</b>	<b>128</b>
<b>6.1. SZÁMÚ TÁBLÁZAT - NYUGDÍJBAN, NYUGDÍJSZERŰ ELLÁTÁSBAN RÉSZESÜLŐK SZÁMA NEMEK SZERINT</b>	128
<b>6.3.1. SZÁMÚ TÁBLÁZAT - 64 ÉVNÉL IDŐSEBB NÉPESSÉG ÉS NAPPALI ELLÁTÁSBAN RÉSZESÜLŐ IDŐSKORÚAK SZÁMA</b>	129
<b>6.3.2. SZÁMÚ TÁBLÁZAT - IDŐSKORÚAK JÁRADÉKÁBAN RÉSZESÜLŐK SZÁMA</b>	129
<b>A FOGYATÉKKAL ÉLŐK HELYZETE, ESÉLYEGYENLŐSÉGE</b>	<b>130</b>
<b>7.1.1. SZÁMÚ TÁBLÁZAT - MEGVÁLTOZOTT MUNKAKÉPESSÉGŰ ÉS EGÉSZSÉGHÁROSODOTT SZEMÉLYEK SZOCIÁLIS ELLÁTÁSAIBAN RÉSZESÜLŐK SZÁMA</b>	130
<b>7.1.2. SZÁMÚ TÁBLÁZAT - NAPPALI ELLÁTÁSBAN RÉSZESÜLŐ FOGYATÉKOS SZEMÉLYEK SZÁMA</b>	130

## Helyi Esélyegyenlőségi Program (HEP)

### Bevezetés

Nyíregyháza Megyei Jogú Város Közgyűlése a 159/2013. (VI.28.) számú határozatával elfogadta a 2013-2018. évi **Helyi Esélyegyenlőségi Programot**. A program helyzetelemzésből és intézkedési tervből áll. A helyzetelemzésben meghatároztuk a településen élő hátrányos helyzetű társadalmi csoportok, különösen a mélyszegénységben élők, romák, gyermekek, nők, idősök és fogyatékkal élők teljes lakossághoz viszonyított képzettségi, lakhatási, foglalkoztatási, egészségi, szociális és területi mutatóit, esélyegyenlőtlenségi problémáit.

Az intézkedési tervben a helyzetelemzés következtetései alapján feltárt problémákhoz kapcsolódóan esélyegyenlőségi területenként, célcsoportonként meghatároztuk a helyi esélyegyenlőségi program céljait, valamint az azok elérését szolgáló intézkedéseket.

Az Egyenlő Bánásmódról és az Esélyegyenlőség Előmozdításáról szóló 2003. évi CXXV. törvény (továbbiakban: Ebktv.), a helyi esélyegyenlőségi programok elkészítésének szabályairól és az esélyegyenlőségi mentorokról szóló 321/2011. (XII. 27.) Korm. rendelet és a helyi esélyegyenlőségi program elkészítésének részletes szabályairól szóló 2/2012. (VI. 5.) EMMI rendelet rendelkezései alapján a **helyi esélyegyenlőségi program időarányos megvalósulását, illetve a meghatározott helyzet esetleges megváltozását kétfévente át kell tekinteni**, szükség esetén a helyi esélyegyenlőségi programot **felül kell vizsgálni**, illetve a helyzetelemzést és az intézkedési tervet az új helyzetnek megfelelően kell módosítani. Mindezek alapján Nyíregyháza Megyei Jogú Város Közgyűlése a 162/2015. (VI.25.) számú határozatával fogadta el Nyíregyháza Megyei Jogú Város Önkormányzata 2013-2018. évi Helyi Esélyegyenlőségi Programjának felülvizsgálatát. **A 2017. évi felülvizsgálat alkalmával áttekintjük, hogy a 2013. évi esélyegyenlőségi program elkészítése óta milyen változások léptek életbe, a megvalósult intézkedések hogyan befolyásolták a célcsoportok életét. Az újonnan fellépő, megoldásra váró problémákat, nehézségeket elemezzük, s azért, hogy minél eredményesebb legyen a felzárkózásuk, esélyeik egyenlőségének megteremtése, intézkedési terveket készítünk.**

Nyíregyháza Megyei Jogú Város egyik legfontosabb stratégiai célkitűzése a szociális biztonság megteremtése, részben pénzbeli és természetbeni támogatásokkal, részben jól működő személyes gondoskodást nyújtó szolgáltatásokkal. A város területén természetesen nemcsak az önkormányzati (társulás) intézmények, de számos nem állami és egyházi fenntartó nyújt ellátást, tart fenn intézményeket.

A helyi szereplők közötti együttműködésnek és partnerségnek a feladatok végrehajtása során tapasztalható előnyei és keletkezett többletértékei mellett kiemelten fontos, hogy a partnerség növelje a kollektív elkötelezettséget az esélyegyenlőség biztosítása révén minden célcsoport vonatkozásában. Ennek biztosítása céljából az Ebktv. alapján a helyi esélyegyenlőségi programunk felülvizsgálatát végeztük el, kiegészítve az azóta megtett intézkedésekkel, alátámasztva különböző statisztikai adatokkal és új intézkedési terveket is megfogalmaztunk a célcsoportok minél szélesebb körben való esélyegyenlőségének biztosítása érdekében.

2015-től több olyan változás ment végbe, amelyek az önkormányzati feladatellátást befolyásolják. Továbbra is hangsúlyozzuk, hogy a folyamatosan változó gazdasági, társadalmi jellemzők között az önkormányzatoknak kiemelkedő szerepe van a közszolgáltatások szervezésében, koordinálásában, az állampolgárok szükségleteinek kielégítésében. E feladat teljesítéséhez jól felkészült szakemberekre van szükség, akik nyitottak az újításokra, változásokra, változtatási szándékokra és naprakész információkkal rendelkeznek. Az önkormányzatok számára a pályázati lehetőségek kiaknázása nélkülözhetetlen, legyen szó akár infrastrukturális beruházásokról, akár a szolgáltatások minőségi fejlesztését szolgáló programok megvalósításáról.

A települési önkormányzatok szolgáltatás szervezése – figyelembe véve az esélyegyenlőség által megfogalmazott szempontokat is - sokfajta elemzést kíván meg. A település általános jellemzőinek ismeretein túl (demográfiai trendek, gazdasági aktivitás, egészségügyi helyzet, jövedelmi viszonyok stb.) a jogszabályi

változások nyomon követése, a finanszírozási háttér pontos ismerete, a településen működő szolgáltatók ismerete és a velük történő együttműködés nélkülözhetetlen.

Önkormányzatunk a kötelező feladatellátás mellett számos nem kötelező, ún. önként vállalt feladatot lát el, amelyek szintén a lakosság szükségleteinek kielégítésére nyújtanak választ. Ebben a rendszerben a nem állami és egyházi fenntartók a szociális és gyermekjóléti szolgáltatásaikkal segítik a feladatellátást és egyben választási lehetőséget nyújtanak az állampolgárok számára.

## A település bemutatása

### Demográfiai adatok

Nyíregyháza Szabolcs-Szatmár-Bereg megye székhelye, járás székhely és kistérségi centrum. A megye lakosságszáma 2016. január 1-jén 563.075 fő volt. A megye legnagyobb lélekszámú járása a nyíregyházi, amelynek 2015. év eleji lakónépessége 165.805 fő. A legtipikusabb járási lélekszám a megyében ennél jóval kisebb, 20-40 ezer körüli. A járás központja Nyíregyháza, mellette 14 település tartozik a járáshoz: Apagy, Kálmánháza, Kótaj, Nagycserkesz, Napkor, Nyírpazony, Nyírtelek, Nyírtura, Rakamaz, Sényő, Szabolcs, Timár, Tiszanagyfalu, Újfehértó. A járás területe 80.961 hektár, amelynek harmadán a megyeszékhely, a járásközpont terül el. A járáshoz tartozó települések területe eltérő, a legkisebb 588 hektár, a legnagyobb 14.088 hektár. A két szélsőértéket Szabolcs és Újfehértó képviseli.

A járás magában foglalja a nyíregyházai kistérség területét, a 15 településből 9 ehhez a kistérséghez tartozik, közös feladatellátás is megvalósul (Nyírségi Többcélú Kistérségi Társulás – továbbiakban NYITÖT). Apagy a Baktalórántházai, Újfehértó a Nagykállói, Rakamaz, Szabolcs, Timár és Tiszanagyfalu települések a Tiszavasvári kistérséghez tartoznak.

A város demográfiai jellemzői alapján fiatalos városnak mondható, mivel a fiatalok viszonylag magasabb aránya jellemző, bár a fiatalok számarányának csökkenése a városban is tetten érhető.

A népesség 14,47 %-a gyermekkorú (0-14 éves), több mint 17.362 fő volt 2015. évben. A városban 6.033 fő a 15-19 év és 14.707 fő a 20-29 év közöttiek száma. Így a lakosság 31,7 %-a gyermek vagy fiatalkorú. A 30-59 évesek (54.114 fő) aránya 45,1%, míg az idősebbek aránya (60 év felett) 23,1 %. A gyermeknépesség eltartottsági rátája - a gyermekkorú népességnek (0-14 éves) az aktív korú (15-64 éves) népességhez viszonyított aránya – Nyíregyházán 20,7%.

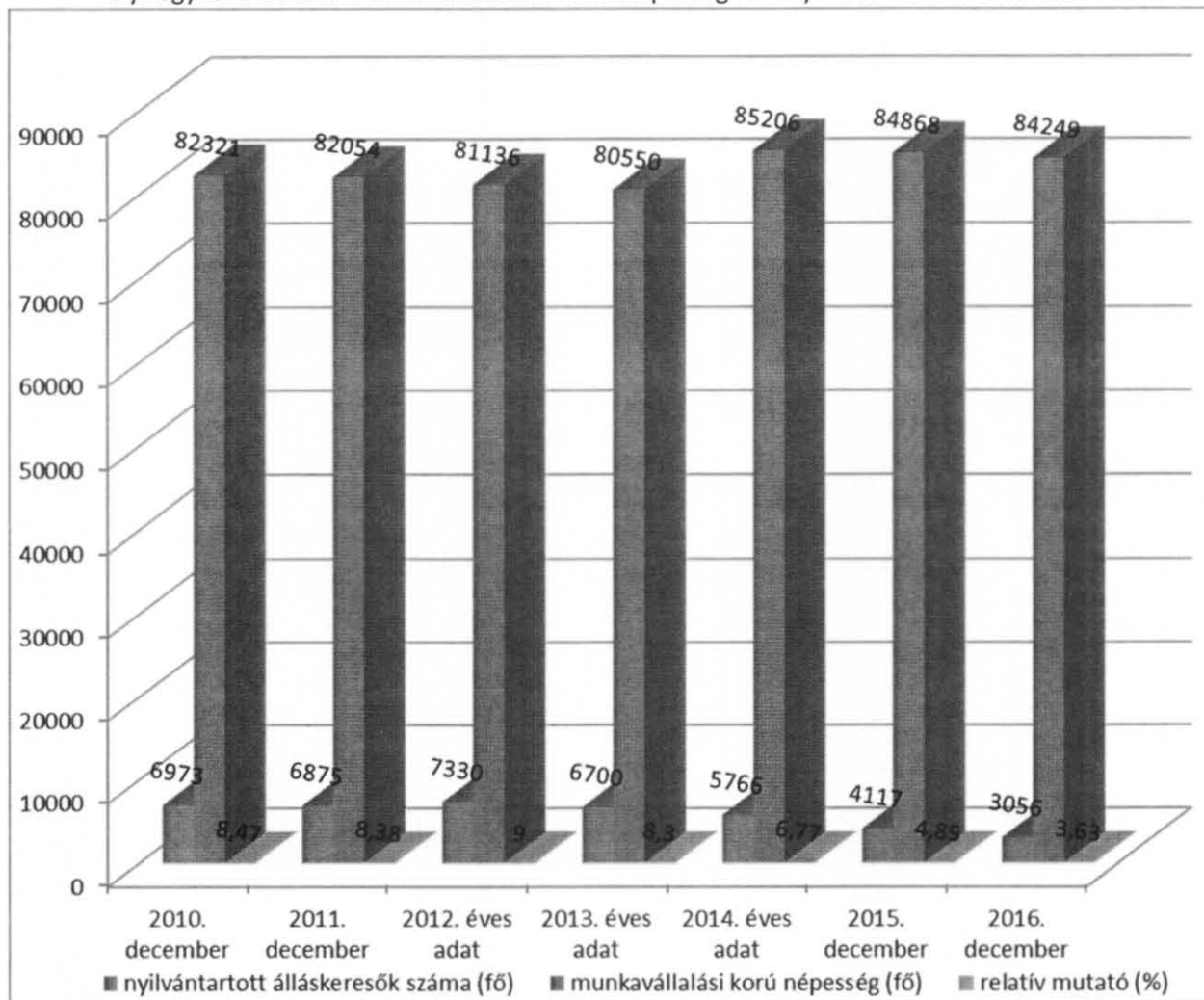
A népesség korszerkezetét a születésszám csökkenése, a várható átlagéletkor emelkedése és a vándorlási veszteség befolyásolja. A korszerkezeti összetétel komplex mutatójaként használt ún. öregedési index lényegében a szélső korcsoportok egymáshoz viszonyított arányát jelzi, azt mutatja meg, hogy száz gyermekkorúra mennyi időskorú jut. Az öregedési index a népesség korösszetétele változásának és az előregedés folyamatának legfontosabb indikátora, amelynek a demográfiai jövő szempontjából van kiemelt jelentősége.

Nyíregyháza öregedési indexe 2015-ben 103,8 %. A megyei (89,9 %) és regionális (105,9 %) adatokkal összehasonlítva az látható, hogy a városi adat a regionálishoz közelít, a megyei adat kedvezőbb (KSH, 2015.).

### Foglalkoztatási mutatók

Az aktív korúak helyzetét elemezve a legfontosabb mutatók a munkanélküliségi adatok. A járási adatokat tekintve a legkedvezőbb helyzetben a járási székhely van. Nyíregyházán a relatív mutató – a nyilvántartott álláskereső a munkavállalási korú népesség százalékában - 2015. decemberben 4,85 %, 2016. decemberben 3,63 % és 2017. májusban 4,25 %. Ugyanez a mutató 2013. év decemberben 6,18 %.

Nyíregyháza városban a munkavállalási korú népesség és a nyilvántartott álláskeresők száma



Forrás: Nemzeti Foglalkoztatási Szolgálat (nfsz.munka.hu)

A munkanélküliség időtartamát tekintve a tartós munkanélküliek – azaz 365 napnál hosszabb időtartamú a munkanélküliség - aránya a nyilvántartott álláskeresőkhöz viszonyítva 25%.

A munkaerő-piaci problémák a gyermekes családokat nagyobb mértékben érintik, mint a népesség egészét, munkajövedelem híján a családok a különféle társadalmi transferekre szorulnak.

A munkaerő-piaci folyamatokban és a szociális ellátások rendszerében a közfoglalkoztatás központi szerepet játszik. A közfoglalkoztatás feladata egyrészt a foglalkoztatás bővítése, másrészt a szociális ellátás biztosítása a munkanélküli személy számára, mely elsősorban az alacsonyabb iskolai végzettséggel rendelkezők számára nyújt munkalehetőséget. „A tipikus közfoglalkoztatottak több mint felét a legfeljebb általános iskolai végzettségűek teszik ki, arányuk a három év során kis mértékben, 52-ről 54%-ra nőtt. Ezen belül 7–8 százalékpontnyi részt az általános iskolát sem végzettek képviselnek. További 30%-ot tesznek ki a szakmunkások. Az érettségizettek és felsőfokú végzettségűek részaránya kis mértékben csökkent.”<sup>1</sup>

Foglalkoztatást helyettesítő támogatásban Nyíregyházán az elmúlt évben 3.082 fő részesült. Közfoglalkoztatási programokban jelentős számban kerülnek bevonásra foglalkoztatást helyettesítő támogatásban részesülő, illetve regisztrált álláskeresők. A foglalkoztatási programok szervezésénél elsődleges cél a munkára képes lakosság munkához juttatása, foglalkoztatásának elősegítése.

<sup>1</sup> Cseres-Gergely Zsombor – Molnár György: Közmunka, segélyezés, elsődleges és másodlagos munkaerőpiac <http://www.tarki.hu/adatbank-h/kutjel/pdf/b331.pdf> letöltés ideje: 2015. november 16.

2015. évben az aktív korú (15-64 év közötti) lakónépesség 83.669 fő, közfoglalkoztatásban résztvevők száma ugyanezen évben 3.841 fő. A foglalkoztatásba bevontak száma folyamatosan növekedett. 2012 évben 1.887 fő, 2015. évben 3.841 fő, 2016. évben 3.858 fő a közfoglalkoztatási jogviszonyt létesítők száma.

## Infrastruktúra

Nyíregyháza megyeszékhely funkciójából adódóan jelentős, meghatározó szerepet tölt be a térségben, a közigazgatási, a gazdasági, a társadalmi élet minden területén. Nyíregyháza infrastrukturális ellátottság vizsgálatánál egy fő momentumra fel kell hívni a figyelmet, ez pedig a város sajátos településszerkezete, amelyet a bokortanyák adják. Jelenleg 61 külterületi lakott hely van a városban.

A MÁV pályaudvar korszerűsítése, a vasúti aluljáró rendszer kiépítése az utazás biztonságát, kényelmét, kulturáltságát európai szintre emelte. Az Inter City vonatokkal a főváros 3 órán belül elérhető.

Nyíregyházát 5 országos főúthálózaton lehet megközelíteni, és 4 irányban alsóbbrendű útvonalon lehet összeköttetést teremteni a környező településekkel. Az M3-as autópálya Nyíregyházáig történő kiépítése és a hozzá csatlakozó elkerülő gyorsforgalmi utak elkészültével Budapest közúton is gyorsan elérhető.

A meglévő utak megnövekedett forgalomhoz történő korszerűsítése folyamatosan történik.

A villamos energiaszolgáltatást a város két irányból 120/10 kV ill., 120/20 kV állomásokon keresztül kapja, és mind a lakossági, mind az ipari fogyasztók ellátása biztosított. Az éves fogyasztás 290 ezer MWh körüli. A kiefeszültségű hálózat hossza 923 km, az ellátottság gyakorlatilag 100 %-os. A háztartási fogyasztók száma 51.000 fölötti. Az éjszakai kivilágítást 14.547 közvilágítási lámpa teljesíti. A termelő szféra ipari áram távlati igényeit teljes egészében ki tudja elégíteni a jelenlegi kapacitás, csak hálózatbővítésre lesz szükség.

Nyíregyháza energia-felhasználásának szerkezete a távfűtés hőenergia igényét is figyelembe véve kedvező. A földgáz felhasználás aránya 70 % fölötti, a szilárd tüzelőanyag és az olaj, tüzelési célú felhasználása egyre kisebb.

A vezetékes gáz két irányból érkezik a városba, egy 40 ezer Nm<sup>3</sup>/h és egy 20 ezer Nm<sup>3</sup>/h kapacitású átadóállomáson keresztül. A városban lefektetett 648 km kis-, közép- és nagynyomású gázvezetékek a lakások 82 %-át látják el, melynek több mint 2/3-ban ezzel is fűtenek. Az éves gázfogyasztás 140 millió m<sup>3</sup>, aminek 70 %-át ipari fogyasztók használják fel. A hálózatba - gazdaságosság miatt - nem vont külterületi lakott helyeken a kistartályos PB gáz felhasználása gyakori. A gázátadó állomások kapacitása a szükséges igény szerint növelhető.

A Nyíregyházi Főiskolán és az Örökösöldön gázmotoros energia központ üzemel, mely utóbbi hőenergiát termel és szolgáltat lakások fűtése céljából.

A távfűtés 1966-ban indult a városban. Jelenleg ezzel a fűtési móddal és melegvíz-ellátással több, mint 15.000 lakás és 750 középület rendelkezik.

A városban a digitális telefonközpont minden távbeszélő igény (mennyiség, minőségi) kielégítésre lehetőséget ad. A város mindhárom Magyarországon működő mobilhálózat rendszerrel lefedett, a mobiltelefonok száma az országos tendenciákhoz hasonlóan erőteljesen növekszik.

Nyíregyházán adott a feltétel a légi közlekedéshez. Az Önkormányzat tulajdonában lévő repülőtér jelenleg egy 1000 m x 60 m füves és egy 1000 m x 60 m aszfalt burkolatú kifutópályájával rendelkezik. A korszerűsített utasforgalmi épület és irányító torony középkategóriájú gépek fogadására is alkalmas. A repülőtér jelenleg nem nyilvános besorolású, nemzetközi forgalom számára eseti határnyitással vehető igénybe. Sport és oktatási tevékenység rendszeresen folyik a repülőtéren.



A vezetékes vízellátás kiépítése 1961-ben kezdődött meg. A NYÍRSÉGVÍZ RT mélyfúrési kútjaiból látja el a várost 482 km hosszú vezetéken. A háztartások 98 %-a bekapcsolódott az ivóvízhálózatba.

Az elmúlt években a településszerkezet fejlődésének megfelelően az újonnan kialakított lakóövezetek ellátása érdekében kisebb vízhálózat fejlesztések történtek. A már meglévő hálózatok folyamatos karbantartásával, felújításával és rekonstrukciójával biztosított a felhasználók egészséges ivóvízzel történő ellátása.

A szennyvízhálózat kiépítettsége még néhány perem-, illetve külterületen hiányos. A lakások több mint 70 %-a rákötött a szennyvízelvezető hálózatra. A szennyvíz tisztítása a modern, 22.000 m<sup>3</sup>/nap kapacitású I. sz. telepen történik, ahová 250 km hosszú csatornahálózaton érkezik a tisztítandó szennyvíz.

A mechanikailag és biológiailag megtisztított vizet a csapadék elvezető főfolyásba juttatják. A II. sz. szennyvíztisztító telep 10.000 m<sup>3</sup>/nap kapacitással jelenleg tartaléküzembe van helyezve.

Minden nagyvárosnak egyik legégetőbb problémája a szemétyűjtés és annak kezelése. Nyíregyházán szervezett, zárt technológiájú szemétszállítás van. A lakások több mint 90 %-ból gyűjtik össze a hulladékot, és a jelenlegi előírásoknak megfelelő hulladéklerakó telepre szállítják. A város területén 62 szelektív hulladékgyűjtősziget (papír, üveg, műanyagpalack) került elhelyezésre, folytatva ezzel a tovább hasznosítható hulladékok gyűjtésének, kezelésének, értékesítésének programját.

A megyeszékhely szennyvízelvezetése, -tisztítása az agglomerációban valósul meg, úgy, hogy a városban lévő két szennyvíztisztító mű fogadja Kótaj, Nyírpazony és Kálmánháza települések szennyvizét is. 2012. évben Nyíregyháza és térségében több mint 13 milliárd forint értékű szennyvíz-beruházási program csatornaépítése indult. A beruházás létesítményei közül a komposztáló telep készült el elsőként, 2012 júniusától működik, a II. sz. szennyvíztisztító telep próbaüzeme 2014. év végén fejeződött be. A projektben a csatornahálózat fejlesztésével megvalósult a város teljes körű szennyvízelvezetése, tisztítása, közel 8 ezer szennyvízbekötési lehetőség létesült. Az építési munkálatok 2015. augusztus végére befejeződtek. A projekt megvalósításával 97 százalékos mértékű lett a szennyvíz-hálózat kiépítettsége a 120 ezer lakosú megyeszékhelyen.

Nyíregyháza háztartásfelvétel adatai alapján csupán a háztartások 13 %-ában nincs kerékpár, ugyanakkor egy, ill. kettő kerékpár a háztartások 30-30 %-ában található, három, ill. négy kerékpárral is azonos számú háztartás rendelkezik. A kerékpárhálózat fejlesztéséhez, biztonságos és összefüggővé tételéhez évek óta folyamatosan készített a város tervek, és a pályázati lehetőségeket kihasználva újabb és újabb kerékpárút szakaszok építésére került sor. A Nyíregyházi NYÍRVV Nonprofit Kft-nek jelenleg 52,9 km fenntartásáról kell gondoskodni.

## 1. Jogszabályi háttér bemutatása

### 1.1 A program készítését előíró jogszabályi környezet rövid bemutatása

A jogszabályi környezet a program elkészítését követően nem változott.

### 1.2 Az esélyegyenlőségi célcsoportokat érintő helyi szabályozás változása 2015-2016-ban

A HEP elkészítésekor és a 2015-ben elvégzett felülvizsgálat során a helyi jogszabályok bemutatása megtörtént. Jelen felülvizsgálat során azokat a jogszabályokat jelenítjük meg, amelyek az elmúlt két évben születtek vagy módosításukra sor került.

- **Nyíregyháza Megyei Jogú Város Közgyűlésének 4/2015. (II.20.) önkormányzati rendelete az önkormányzati lakások bérletéről és lakbérének megállapításáról**  
A rendelet meghatározza az önkormányzati tulajdonú lakások, lakrészek bérlet útján történő hasznosításának feltételeit, a lakberek mértékét.
- **Nyíregyháza Megyei Jogú Város 13/2011. (III.11.) számú önkormányzati rendelete Nyíregyháza Megyei Jogú Város önkormányzati közművelődési feladatairól**

Nyíregyháza Megyei Jogú Város önkormányzati közművelődési feladatairól szóló 13/2011.(III.11.) önkormányzati rendeletben a szabályozásra került közművelődési megállapodás keretében, vagy más módon történő támogatások fedezetét az Önkormányzat saját költségvetési forrásából biztosítja. A Közgyűlés az Önkormányzat éves költségvetésében - a város anyagi lehetőségeihez mérten - működőképességük és elért színvonaluk megőrzésére keretösszeget állapít meg kiemelt művészeti közösségek éves pénzügyi támogatására. A módosítások során a támogatások kerülnek nevesítésre.

- **Nyíregyháza Megyei Jogú Város Közgyűlésének az 54/2011. (XII.16.) számú önkormányzati rendelete a gyermekek védelméről és a gyámügyi igazgatásról szóló 1997. évi XXXI. törvényből adódó egyes feladatok végrehajtásáról**

A rendeletben meghatározott ellátások igénybevételeinek, a jogosultság feltételeinek változásai eredményezik a helyi jogszabály módosításának szükségességét.

- **Nyíregyháza Megyei Jogú Város Önkormányzata Közgyűlésének 3/2015. (II.20.) önkormányzati rendelete a szociális rászorultságtól függő egyes pénzbeli és természetben nyújtott szociális ellátásokról**

Az Szt. a szociális ellátás feltételeinek biztosítását az állam központi szervein kívül a helyi önkormányzatok feladataként állapítja meg, lehetővé téve, hogy az önkormányzat saját költségvetése terhére egyéb ellátásokat is megállapítson. A törvény felhatalmazza az önkormányzatot arra, hogy az egyes ellátások feltételeit, az igénylésre vonatkozó eljárási szabályokat a helyi sajátosságokat figyelembe véve rendeletében határozza meg. A rendelet teljes körűen, részletesen tartalmazza az állampolgárok által igénybe vehető, szociális rászorultságtól függő pénzbeli és természetben nyújtott szociális ellátásokat, amelyeket az önkormányzat 2015-től saját forrásból finanszíroz.

- **Nyíregyháza Megyei Jogú Város Önkormányzata Közgyűlésének 7/2013. (II.15.) számú önkormányzati rendelete a személyes gondoskodást nyújtó szociális ellátásokról, azok igénybevételei rendjéről és az értük fizetendő térítési díjak megállapításáról**

Az egyes szolgáltatásokért fizetendő térítési díjak mértéke évenként módosulhat, amelyet a helyi rendeletben kell megjeleníteni és a lakosságot széles körben tájékoztatni.

## 2. Stratégiai környezet bemutatása

### 2.1 Kapcsolódás helyi stratégiai és települési önkormányzati dokumentumokkal, koncepciókkal, programokkal

Az Esélyegyenlőségi Program készítése során a korábban készült stratégiákat, fejlesztési terveket, koncepciókat tekintettük át, melyek a következő 2013 óta keletkezett alábbi dokumentumokkal egészül ki.

#### 2.1.11. Nyíregyháza Megyei Jogú Város Gazdasági Programja, 2015-2019.

2015-ben Nyíregyháza Megyei Jogú Város Közgyűlése a 47/2015. (III.26.) számú határozatával elfogadta a város 2015-2019. évi gazdasági programját. A program a megyei területfejlesztési elképzelésekkel összhangban tartalmazza különösen az egyes közszolgáltatások biztosítására, színvonalának javítására vonatkozó fejlesztési elképzeléseket.

#### 2.1.12. Integrált Településfejlesztési Stratégia 2014.,2017.

Nyíregyháza Megyei Jogú Város Közgyűlése a 185/2014. (IX.25.) számú határozatával elfogadta a város fenntartható városfejlesztési programját képező Integrált Településfejlesztési Stratégiát.

Az integrált településfejlesztési stratégia elkészítését egy részletes megalapozó vizsgálat (helyzetfeltárás, helyzetelemzés, helyzetértékelés) és a város településfejlesztési koncepciójának kidolgozása előzte meg. A megalapozó vizsgálat – számszerűsített adatokra, tényekre, tendenciákra támaszkodva – bemutatja a város gazdasági és társadalmi folyamatait, legfőbb erősségeit, adottságait, valamint gyengeségeit, problémáit. A településfejlesztési koncepcióban kijelölt fejlesztési irányok a megalapozó vizsgálatban feltárt adottságok és a hosszú távon elérni kívánt állapot közötti utat jelölik ki. Az Integrált Településfejlesztési Stratégia (ITS) a

konceptióra épülve kijelöli a középtávon (4-10 év) elérendő fejlesztési célokat, a megvalósítást szolgáló beavatkozások körét és a megvalósítás eszközeit.

### **2.1.13. Ifjúsági Konceptió 2016.**

Összhangban az Országgyűlésnek a 88/2009. (X. 29.) OGY határozatával elfogadott Nemzeti Ifjúsági Stratégiával (2009-2024), a Magyarország helyi önkormányzatairól szóló 2011. évi CLXXXIV. törvény 13. § (1) bekezdés 15. pontjával Nyíregyháza Megyei Jogú Város Önkormányzata Ifjúsági Konceptióban (2016-2021) rögzíti az ifjúság érdekében szükséges feladatokat. Célja, s egyben az önkormányzat feladata, hogy a város területén működő, az ifjúsággal foglalkozó intézmények, civil szervezetek, egyházak, szakemberek tevékenységének összehangolásával és a település fiataljainak bevonásával olyan szolgáltatásokat és fejlesztéseket valósítson meg, mely a fiatalok életminőségét javítja.

Ennek érdekében Nyíregyháza Megyei Jogú Város erősíteni kívánja elkötelezettségét a fiatalok helyben tartása, életkezdésének és életpályájának támogatása, életfeltételeik javítása, generációk közötti kapcsolat és szolidaritás erősítése, tehetség és képességek kibontakozásának segítése, élhető város – fiatal barát város-egyetemváros kialakításához szükséges települési politika megvalósítása, a város megyeszékhely és központ szerepének kiemelése iránt. Az Ifjúsági Konceptiót (2016-2021) Nyíregyháza Megyei Jogú Város Közgyűlése a 164/2016. (VI. 30.) számú határozatával fogadta el.

### **2.1.14. Szolgáltatástervezési Konceptió 2016.**

Nyíregyháza Megyei Jogú Város Közgyűlése a 165/2016. (VI. 30.) számú határozatával felülvizsgálta a szolgáltatástervezési konceptiót, amely az Szt. 92. § (3)-(7) bekezdésében foglaltak alapján rendelkezik a szolgáltatásszervezési konceptió készítésének és felülvizsgálatának kötelezettségéről. A legalább kétezer lakosú települési önkormányzat a településen, fővárosban élő szociálisan rászorult személyek részére biztosítandó szolgáltatási feladatok meghatározása érdekében szolgáltatástervezési konceptiót készít. Amennyiben a települések egyes szociális feladataikat társulás keretében látják el, e szolgáltatások tekintetében a szolgáltatástervezési konceptiót a társulás készíti el. A szolgáltatástervezési konceptió tartalmát az önkormányzat, illetve a társulás két évente felülvizsgálja és aktualizálja. Ez a konceptió tartalmazza különösen a lakosságszám alakulását, a korösszetételt, a szolgáltatások iránti igényeket, az ellátási kötelezettség teljesítésének helyzetét, az ütemtervet a szolgáltatások biztosításáról, a szolgáltatások működtetési, finanszírozási, fejlesztési feladatait, az esetleges együttműködés kereteit, az egyes ellátotti csoportok (idősek, fogyatékos személyek, hajléktalan személyek, pszichiátriai betegek, szenvedélybetegek) sajátosságaihoz kapcsolódóan a speciális ellátási formák, szolgáltatások biztosításának szükségességét.

A megyei jogú város konceptiójának a fentiekén túl tartalmaznia kell különösen a megye területén működő szolgáltatási rendszer struktúráját, legfontosabb jellemzőit, a szolgáltatások iránti igények alakulását, a várakozók számát, korösszetételét, legfontosabb szociális jellemzőit, a szolgáltatások iránt jelentkező szükségletek alapján az intézményrendszer korszerűsítésének irányait.

### **2.1.15. Közbiztonsági Konceptió 2011., 2017.**

A konceptió elkészítésének jogi alapja a Magyarország helyi önkormányzatairól szóló 2011. évi CLXXXIX. törvény 17.§-a, a rendőrségről szóló 1994. évi XXXIV. törvény III. fejezete, valamint a társadalmi bűnmegelőzés nemzeti stratégiájáról szóló 115/2003.(X.28.) OGY határozat, amely kimondja, hogy az önkormányzatok joga, egyben kötelessége a helyi közösségek életminőségének javítása érdekében a helyi bűnmegelőzési stratégia kialakítása realizálása. A magas szintű közbiztonság megteremtése és fenntartása, a bűnözés visszaszorítása, 1166/2016.(IV.6.) Korm. határozatában meghatározta a Nemzeti Bűnmegelőzési Stratégia 2016-2017- évre szóló intézkedési tervét.

Az intézkedési terv meghatározta a településbiztonság, a konfliktusok és az erőszak megelőzése, kezelése a gyermek-és ifjúságvédelem területén, a bűncselekmények áldozatainak segítése és az áldozattá válás megelőzése, a bűnisméltés megelőzése érdekében végrehajtani szükséges intézkedéseket, a szükséges beavatkozások területét és eszközeit, személyi, tárgyi, szakmai, anyagi és szervezeti feltételeit

Nyíregyháza Megyei Jogú Város Közgyűlése a jelenleg hatályban lévő Közbiztonsági Koncepcióját 2011. április 28. napján tartott ülésén fogadta el a 67/2011.(IV.28.) számú határozattal, melynek a 115/2017. (V. 25.) számú határozattal történő felülvizsgálatáról döntött.

## 2.2. A helyi esélyegyenlőségi program térségi, társulási kapcsolódásainak bemutatása

2013-tól két jelentősebb változás következett be. Kialakultak a járások, valamint a társulások működését befolyásoló döntések születtek.

A járások kialakításával az önkormányzatoktól átkerültek az önkormányzati feladatok, a gyermekvédelmi és gyámügyek, valamint egyes szociális (időskorúak járadéka, egészségügyi szolgáltatásra való jogosultság, ápolási díj és közgyógyellátás egyes jogcíme), környezetvédelmi, természetvédelmi igazgatási ügyek. A hatáskörök szétválasztásánál kiemelt szempont volt, hogy a helyi szabályozáshoz kapcsolódó, mérlegelési jogkörbe tartozó ügyek, a helyi viszonyok ismeretét (pl. birtokvédelem) és a helyi azonnali reagálás szükségességét igénylő ügyek (pl. katasztrófavédelmi feladatok) lehetőleg maradjanak a települési jegyzőnél.

A járási együttműködés elősegítése érdekében Nyíregyháza Megyei Jogú Város Önkormányzata sikeresen pályázott az ÁROP-1.A.3-2014-2014-0059 számú, „Területi együttműködést segítő programok a Nyíregyházi járás területén” címmel. A pályázat célja, hogy a lakosság számára minél magasabb színvonalú, gördülékeny feladatellátás valósuljon meg, egyrészt a hivatali működés, másrészt a közszolgáltatások szervezése terén. A program megvalósításába a Nyíregyházi járás településein dolgozó önkormányzati szakembereket, a járási hivatal munkatársait, a Türr István Képző és Kutató Intézet munkatársait, a kisebbségi önkormányzatok és szolgáltatásokat nyújtó civil szervezetek, egyházak képviselőit vontuk be. A projekt időtartama: 2015. április 1. - 2015. november 30.

A projekt keretében az alábbi tevékenységek valósultak meg: együttműködések kialakítása, kerekasztal létrehozása és működtetése munkacsoportokkal, esélyteremtő programterv készítése, informatikai ismeretek bővítését célzó képzés, szociológiai felmérés a közreműködő településeken.

A Nyíregyházi kistérség települései 2005-től a **Nyírségi Többcélú Kistérségi Társulás (NYITÖT) keretében közösen tartanak fenn intézményeket és működtetnek szolgáltatásokat, valósítanak meg pályázati programokat.** A Társulás munkaszervezeti feladatait 2013. július 1. napjától Nyíregyháza Megyei Jogú Város Polgármesteri Hivatala látja el.

A NYITÖT intézményi struktúrájában az elmúlt évben jogszabályi változás miatt történtek változások. Nyíregyháza Megyei Jogú Város Önkormányzata számára a szociális igazgatásról és szociális ellátásokról szóló 1993. évi III. törvénynek, valamint a gyermekek védelméről és gyámügyi igazgatásról szóló 1997. évi XXXI. törvénynek a 2015. évi CXXXIII. törvénnyel történő módosításával jött létre járási szinten megvalósítandó feladatellátás. 2016. január 1-től a családsegítés csak gyermekjóléti szolgáltatással integráltan – egy szervezeti és szakmai egységben – működhet: települési szinten a család- és gyermekjóléti szolgálat, járási szinten a család- és gyermekjóléti központ keretében. A család-és gyermekjóléti szolgálatot működtető települési önkormányzatok feladata a lakóhely szintű minimumszolgáltatások, általános segítő feladatok biztosítása, gyermekjóléti szolgálat, és családsegítés terén egyaránt. A járásszékhelyek települési önkormányzataihoz kerül a hatósági feladatokhoz kapcsolódó, gyermekek védelmére irányuló tevékenységek, valamint a speciális szolgáltatások biztosítása.

A család és gyermekjóléti szolgáltatás, valamint a bölcsődék, a Családok Átmeneti Otthona és a Gyermek Átmeneti Otthona működtetésére két intézmény jött létre. A korábbi Nyíregyházi Gyermekjóléti Központ elnevezése Nyíregyházi Család- és Gyermekjóléti Központ elnevezésre változott, feladata a családsegítés, gyermekjóléti szolgáltatás. Feladatainak ellátása Nyíregyháza, Nyírpazony, Sényő és Nyírtura területén és a gyermekjóléti szolgáltatás hatósági feladatainak, valamint a központ speciális feladatainak ellátása a járás egész területén történik. Az intézményi ellátások – bölcsőde és az átmeneti elhelyezést nyújtó intézmények – a Nyíregyházi Gyermekjóléti Alapellátási Intézmény keretében működnek tovább.

### **2.3. A települési önkormányzat rendelkezésére álló, az esélyegyenlőség szempontjából releváns adatok, kutatások áttekintése, adathiányok kimutatása**

Az **Életminőség Nyíregyháza Háztartáspanel kutatás** 2015. évben folytatódott. A 2015. évi kutatás a Nyíregyházi járás egész területére kiterjedt. A projektben résztvevő települési önkormányzatok lakossága körében (166.684 fő) mintavételes eljárással (1000 fő körében) készítették a felmérést.

Nyíregyháza városa a Debreceni Egyetem Egészségügyi Karával 2015. évben egy olyan **kutatási programot** indított, melynek célja, hogy az akkor készülő városi ifjúsági koncepció készítése érdekében feltárja a városban élő **fiatalok élethelyzetét**, életminőségét, lakáshelyzetét, munkaerő-piaci helyzetét, szórakozási, sportolási szokását.

Ilyen témájú kutatás létezik országos szinten is. A kérdőívhez az országos ifjúságkutatás során alkalmazott kérdéssort használták fel, így a kapott adatok összehasonlíthatóak az országos információikkal. A kutatás során a városban összesen 1000 fiatalat kérdeztek meg. A kérdezést felkészített kérdezőbiztosok, illetve a Debreceni Egyetem Egészségügyi Kar hallgatói végezték.

Mindkét kutatásról tanulmány kötet jelent meg.

## **3. A mélyszegénységben élők és a romák helyzete, esélyegyenlősége**

A szegénység fogalmának a mindennapokban több jelentése van, anyagi és nem anyagi jelzője lehet, vonatkozhat emberre vagy emberek bizonyos csoportjaira. Az, hogy kit, milyen mélységben és miért tartunk szegénynek relatív. Szegénynek kell tekinteni egy személyt vagy családot, illetve embercsoportot, ha a rendelkezésükre álló erőforrások (anyagi, kulturális, társadalmi) kizárják őket a minimálisan megkövetelhető életformából.

A mélyszegénység azt jelenti, hogy valaki vagy valakik tartósan, a létminimum szintje alatt élnek és szinte esélyük sincs arra, hogy ebből önerővel kilépjenek. (Havas 2012.) Az oka összetett: szocializációs különbségek, iskolai, képzettségbeli, foglalkoztatottságbeli deficitekben mutatkozhat meg és gyakran súlyos megélhetési zavarokhoz vezethet. Hatása az érintettek egészségi, lakhatási, élelmezési körülményeiben mutatkozik meg.

A szegénységi kockázatok különösen sújtják a gyermekeket, a hátrányos helyzetű térségekben élőket, a kisebbségi csoporthoz tartozókat (cigányok/romák) stb. Fontos azonban kiemelni, hogy a cigányság és a mélyszegénység nem minden esetben fedi egymást.

A magyarországi cigányok létszámának megállapítására vonatkozóan a korábbi századokban több összeírás történt. A cigányok többsége a többségi társadalomhoz tartozónak vallja magát, felveszik a befogadó állam nyelvét is; mivel perifériára szorultan élnek, egyértelmű paraméterekkel nem azonosíthatók be. A cigányság területileg egyenetlenül helyezkedik el az országban. Az ország több megyéjében a teljes lakossághoz viszonyított arányuk 3 százalék alatt marad, Szabolcs-Szatmár-Bereg megyében 8 százalék. Nyíregyházán a becslések szerint a roma lakosság aránya 8-10 %-ra tehető. A roma népesség társadalmi leszakadásának egyik legfontosabb oka a nagyon alacsony iskolai végzettség, illetve az ezt determináló alacsony foglalkoztatottság.

### **3.1 Jövedelmi és vagyoni helyzet**

Nyíregyháza városában a gazdasági-társadalmi válság hatásai 2008 és 2010 között voltak a legerőteljesebbek, csökkent a foglalkoztatottság, nőtt a munkanélküliek száma, és nőtt a szegénységben élők aránya is. Általánosságban is jól mérhető volt a jövedelmek csökkenése ebben az időszakban. A 2010 és 2012 közötti

periódus a válságból való kilábalás időszakát volt, nőtt a foglalkoztatottak aránya, nominális értékben is nőtték a jövedelmek (a növekedés mind a háztartásokra jutó összjövedelem, mind az egy főre jutó jövedelmek esetében mérhető volt), a szegénységben élők aránya is enyhe csökkenést mutatott. A kedvező tendenciák folytatódtak 2012 és 2015 között is, nőtték a nettó jövedelmek, a növekedés pedig nemcsak „szétterült” a város társadalmi terében, hanem jelentős emelkedést mutatott a legalsó decilis esetében. Igaz ez a változás a legfelső decilis esetében is bekövetkezett, amelynek eredményeképpen az egyes csoportok távolsága nem változott, azaz a már korábban mért jövedelmi egyenlőtlenségek továbbra is jellemzik a várost. Kedvező változás, hogy 2012-höz képest újabb 1 százalékkal csökkent a szegénységben élők aránya.

1. táblázat

#### Az egyes társadalmi csoportokhoz tartozók aránya Nyíregyházán és a Nyíregyházi Járásban, 2015. (%)

	Nyíregyháza	Nyíregyházi Járás
Jómódúak	7,7	8,8
Felső középréteg	26,2	27,2
Középréteg	32,7	30,6
Alsó középréteg	23,8	19,0
Szegények	9,5	14,3

Forrás: Fábrián-Takács-Szigeti: Jövedelmi helyzet és jövedelmi szegénység

Markáns különbség figyelhető meg a szegénységben élők körében, hiszen a járásban jóval magasabb az arányuk. Bár a járásban magasabb a jómódúak aránya, kevesebben tartoznak a középréteghez, illetve az alsó középréteghez, ami arra utal, hogy a megyeszékhely „középosztályosabb” szerkezettel bír, mint a járás, amelyhez gazdasági-társadalmi szempontból heterogén összetételű települések tartoznak.

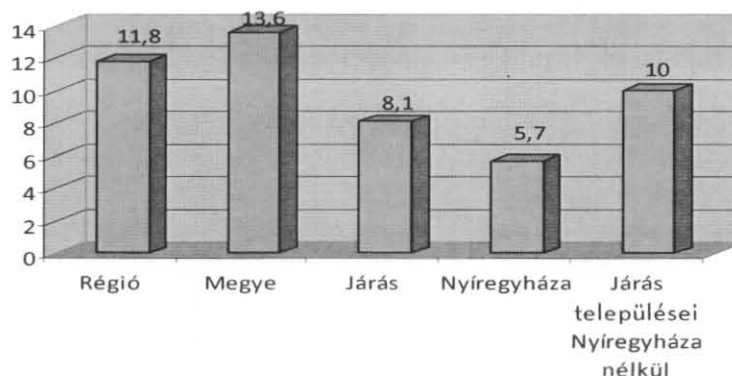
### 3.2 Foglalkoztatottság, munkaerő-piaci integráció

#### a) foglalkoztatottak, munkanélküliek, tartós munkanélküliek száma, aránya

Az 1. ábra mutatja Nyíregyháza városban a munkavállalási korú népesség és a nyilvántartott álláskeresők számának alakulását 2010-2016 között. A Háztartáspanel kutatás (2015) adatai szerint a megkérdezett nyíregyházi lakosok valamivel több, mint egyharmada tapasztalta már meg a munkanélküliség tényét, azonban mindössze 5,7 %-uk nyilatkozott úgy, hogy jelenleg is munkanélküli. A Nemzeti Foglalkoztatási Szolgálat adatai szerint a gazdaságilag aktív népességből (15-64 év közötti lakónépesség) a nyilvántartott álláskeresők száma a 2016. decemberben 3056 fő, a relatív mutató (a nyilvántartott álláskeresők a munkavállalási korú népesség %-ában) 3,63 %, az egy évvel korábbi adat 4,85 %. Az alábbi ábra szemlélteti, hogy bár az ország megyéiben és régióiban igen eltérőek a társadalmi-gazdasági feltételek, eltérő a munkanélküliek és a foglalkoztatottak összetétele, de Nyíregyháza városban a relatív mutató évenkénti csökkenése a vizsgált többi területhez viszonyítva is kedvező képet mutat.

2. ábra

Munkanélküliségi mutató (2015)



Forrás: Háztartáspanel kutatás (2015)

A munkanélküliek pénzbeli ellátásában – a járási hivatal feladatkörébe tartozó foglalkoztatást helyettesítő támogatásban - az elmúlt két évben átlagosan 3.349 fő részesült. A közfoglalkoztatási mutató – a közfoglalkoztatásban részt vevők havi átlagos létszámának aránya a munkavállaló korú népességhez viszonyítva – 2015-ben 1,49 %, 2016. évben 2,35 %.

### b) alacsony iskolai végzettségűek foglalkoztatottsága

Az elhelyezkedési lehetőségeket nagymértékben befolyásolja az iskolai végzettség szintje. Ezt alátámasztja Nyíregyháza 2015. évben végzett Nyíregyháza Életminősége kutatás is. A felmérés alapján a 8 általános iskolai végzettségűnél magasabban kvalifikált, középfokú végzettségűek foglalkoztatottsága kedvezőbb, és a felsőfokú végzettséggel rendelkezők aránya magasabb számban van jelen a munka világában. Összességében megállapítható, hogy foglalkoztatottság tekintetében óriási a különbség az alapfokú- és az ettől magasabb fokú iskolai végzettséggel rendelkezők között.

A háztartás panel kutatás eredményei alapján összefüggés mutatható ki az iskolai végzettség és a segélyezés igénybevétele között is. A támogatást igénylők jellemzően az alacsonyabb iskolai végzettségűek, mind a városban és a járás területén.<sup>2</sup> Ezzel szignifikáns összefüggést mutat az igénylők foglalkoztatási módja. A leggyakrabban a közmunka keretében foglalkoztatottak, az alkalmi munkával rendelkezők és a részmunkaidős alkalmazottak fordulnak segítségért az önkormányzathoz. A közmunka programot bírálók szerint láthatóan a program nem oldja meg a problémákat, hiszen az állampolgárok továbbra is segítségre szorulnak. A segélyezés rendszerének ismerői azonban tudják, hogy a vonatkozó jogszabályok szerint a segély elbírálásakor a jövedelemszámításnál figyelmen kívül kell hagyni a közfoglalkoztatásból származó havi jövedelemnek a foglalkoztatást helyettesítő támogatás összegét meghaladó részét.<sup>3</sup> Ennek szociálpolitikai háttere éppen a segélyezési csapda elkerülése. Misesics Bálint tanulmányában olvashatjuk, hogy az európai országok milyen gyakorlatot alakítottak ki a segélyezési csapda elkerülésére. A rászorultság elbírálásakor általában nem számítják be a munkajövedelem egy részét a jövedelembe (ezt nevezik az angol nyelvű irodalomban *disregard*-nak), különösen a munkába állást követő szakaszban (OECD, 2010).<sup>4</sup> Ezt a megoldást Magyarországon a szociális igazgatásról és a szociális ellátásokról szóló 1993. évi III. törvény (továbbiakban: Szt.) 2009. január 1-től hatályos módosításával vezették be.

2. táblázat

### Közfoglalkoztatásban résztvevők iskolai végzettség szerinti megoszlása

2015. év

Megnevezés	Férfi	Nő	Összesen (fő)
8. általános alatt	116	176	292
8. általános	752	931	1683
Szakmunkás	508	342	850
Középfokú	282	554	836
Felsőfokú	62	118	180
<b>Összesen</b>	<b>1720</b>	<b>2121</b>	<b>3841</b>

Forrás: Nyíregyházi NYÍRVV Nonprofit Kft. Közfoglalkoztatási Csoport

3.

<sup>2</sup> Az iskolázottsági szint alakulására lásd részletesen: Malakucziné Póka Mária: A Nyíregyházi járás települési szerkezeti, demográfiai, háztartási jellemzői In: Nyíregyháza Járási Életminősége 2015

<sup>3</sup> Szt. 10. § (4) bekezdés: „A jövedelemszámításnál figyelmen kívül kell hagyni

a) a kérelem benyújtását megelőzően megszűnt havi rendszeres jövedelmet,

b) a vállalkozásból származó jövedelmet, feltéve, hogy a vállalkozási tevékenység megszűnt,

c) a közfoglalkoztatásból származó havi jövedelemnek a foglalkoztatást helyettesítő támogatás összegét meghaladó részét.”

<sup>4</sup> Misesics (2010) Egy radikális társadalompolitikai reformgondolat In: Esély2010/5 3-8.

**A közfoglalkoztatásban résztvevők iskolai végzettség szerinti megoszlása  
2016. év**

Megnevezés	Férfi	Nő	Összesen (fő)
8.ált. alatt	226	291	517
8 általános	774	1041	1815
szakmunkás	366	292	658
középfokú	212	517	729
felsőfokú	51	88	139
<b>Összesen</b>	<b>1629</b>	<b>2229</b>	<b>3858</b>

Forrás: Nyíregyházi NYÍRVV Nonprofit Kft. Közfoglalkoztatási Csoport

A garantált közfoglalkoztatási bér megállapításához legalább középfokú iskolai végzettséget és szakképesítést igénylő munkakör betöltése szükséges. A bérezést nem kizárólag a közfoglalkoztatott végzettsége határozza meg, hanem az a munkakör is, amiben alkalmazni kívánják.

Havi közfoglalkoztatási munkabér (Ft/fő)								
	Közfoglalkoztatási bér		Garantált közfoglalkoztatási bér (szakképzett közfoglalkoztatott bére)		Munkavezetőt megillető közfoglalkoztatási bér		Munkavezetőt megillető közfoglalkoztatási garantált bér	
	Ft	fő	Ft	fő	Ft	fő	Ft	fő
<b>2016. év</b>	79.155.-	3130	101.480.-	548	87.090.-	72	111.660.-	72
<b>2017. év</b>	81.530.-	2330	106.550.-	479	89.705.-	80	117.245.-	49

Forrás: Nyíregyházi NYÍRVV Nonprofit Kft. Közfoglalkoztatási Csoport

A foglalkoztatásba mentális, szociális vagy egészségügyi okokból be nem vonható álláskeresőknél számára tervezett speciális közfoglalkoztatási pilot program 2016. július 1-jén került elindításra 5 hónapos időtartamra 4 megyében (Borsod-Abaúj-Zemplén, Szabolcs-Szatmár-Bereg, Baranya, Zala), mindösszesen 300 fővel. A program a jelenleg működő önkormányzati nonprofit gazdasági társaságoknál (pl. településüzemeltetési feladatokat ellátó szervezetek), vagy települési önkormányzatoknál kerül megvalósításra. A programban résztvevő települések kiválasztására a BM, az érintett járási és kormányhivatalok, valamint a települési önkormányzatok közös szakmai egyeztetését követően került sor.

A megvalósítási helyszínek, az ún. közfoglalkoztatási pontok önkormányzatoknál történő létrehozásával a településen és a környező településeken lévő halmozottan hátrányos helyzetű személyek foglalkoztatása biztosíthatóvá válik. Ezzel nő az adott településen a foglalkoztatottak létszáma, helybéli munkalehetőséget teremt a lakosok számára, erősíti a település lakosságmegtartó képességét, javítja a nehezen elhelyezhető személyek mentális, szociális helyzetét. A beazonosított problémák alapján a munkavégzésre képes személyek a közfoglalkoztatási ponton végezhetnek az állapotuknak megfelelő egyszerű, rövid időn belül elsajátítható, betanított munkafeladatokat.

Az egyénre szabott szolgáltatások (munkaerő-piaci, szociális és egészségügyi), a munkaerő-piaci képzések és az egyidejű foglalkoztatás egy programban megvalósuló, komplex fejlesztő csomagja biztosíthatja ezen személyek problémáinak hatékony kezelését, felzárkózásuk elősegítését. A speciális közfoglalkoztatási program időtartama alatt a résztvevő közfoglalkoztatottak új típusú, speciális közfoglalkoztatási bérben részesülnek, mely napi 6 órás munkaidőben történő foglalkoztatásra nyújtható.



**Speciális közfoglalkoztatási munkabér**

Megnevezés	2016.év/Fő	2016. év Ft/hó	2017.év/Fő	2017. év Ft/hó
Speciális program Segédmunkás bér/6 órában	36	41.556	42	42.805
Speciális program szakképzett bér/6 órában	0	53.277	0	55.940

Forrás: Nyíregyházi NYÍRVV Nonprofit Kft. Közfoglalkoztatási Csoport

A közfoglalkoztatás átmeneti munkalehetőséget jelenthet különösen a halmozottan hátrányban lévő álláskeresőknél, jogosultságot szerezve társadalombiztosítási- és nyugellátásra (táppénz, nyugdíj).

**f) hátrányos megkülönböztetés a foglalkoztatás területén**

„Az Egyenlő Bánásmód Hatósághoz 2015-ben 733 írásos beadvány érkezett. Az előző évről áthúzódó 151 ügyel együtt összesen 884 panasszal foglalkozott a hatóság a 2015. évben. A megyei egyenlőbánásmód-referensek 84 panaszt továbbítottak 19 megyéből és további 1746 ügyfélkapcsolatot rögzítettek az ügyfélfogadásokon. 2015-ben 407 ügyben folyt hatósági eljárás, további 477 esetben levélben tájékoztatta az ügyfeleket a hatóság arról, hogy jogorvoslati kérelmükkel mely más szervezet tudnak felkeresni, mert az nem tekinthető diszkriminációs panasznak.

A 2015-ben vizsgált ügyekben – a 2014-es évhez hasonlóan – a kérelmezők a védett tulajdonságok közül a panaszbeadványban leggyakrabban a fogyatékossgot (74 esetben), a nemzetiséghez tartozást (64 esetben) és az anyaságot (terhességet) vagy apaságot (39 eset) jelölték meg. A hatóság határozataiban a kérelmező fogyatékossgával kapcsolatban állapította meg leggyakrabban az egyenlő bánásmód követelményének sérelmét.

A hátrányos megkülönböztetés területeit tekintve a legtöbb jogsértést megállapító határozat a foglalkoztatással kapcsolatban született (15 jogsértést megállapító határozat), amelyet a szolgáltatások igénybevételének területe követ, többek között az akadálymentesítés hiánya miatt megállapított jogsértésekkel (7 eset), illetve az önkormányzatok és szerveik hatáskörébe tartozó ügyekkel (5 eset).”<sup>5</sup>

**3.3 Pénzbeli és természetbeni szociális ellátások, aktív korúak ellátása, munkanélküliséghez kapcsolódó támogatások**

A segélyezés rendszere 2011-től folyamatosan változik. Az állam és az önkormányzatok segélyezéssel kapcsolatos feladatai egyértelműen 2015. március 1-től váltak külön egymástól. A járásoktól kérhető jövedelemkompenzáló támogatások közé tartozik 2013. január 1-től az alanyi és normatív közgyógyellátás, az alanyi ápolási díj, az időskorúak járadéka, az egészségügyi szolgáltatás szociális rászorultsági alapon, 2015. március 1-től az aktív korúak ellátása (foglalkoztatást helyettesítő támogatás és egészségkárosodási és gyermekfelügyeleti támogatás). A jövedelemkompenzáló támogatásokat 2015. márciustól teljes egészében a központi költségvetésből finanszírozzák. A jogosultságot ezekhez a támogatásokhoz a járási hatóságok állapítják meg, országosan egységes elvek alapján.

<sup>5</sup> /Forrás: <http://www.egyenlobanasmod.hu/>

## Nyíregyháza közigazgatási területén belül járás által nyújtott ellátásban részesülők adatai

támogatás neve		2014. év/fő	2015. év/fő	2016. év/fő	
ápolási díj	tartósan beteg 18 év alatti	136	122	116	
	súlyos fogyatékosagra	alapösszeg	207	172	176
		emelt összegű	351	292	270
		kiemelt összegű	105	112	122
időskorúak járadéka	családos	7	5	4	
	egyedülálló 75 év alatti	24	26	29	
	egyedülálló 75 évet betöltötte	22	25	23	
egészségügyi szolgáltatás szociális	egyedülélő	1545	1954	1912	
	családos	119	134	108	
közgyógyellátás	alanyi jogcímen	2088	2820	3124	
	normatív jogcímen	982	980	922	
aktív korúak ellátása	foglalkoztatást helyettesítő	0	3616	3082	
	egészségkárosodási	0	136	141	
hadigondozás		0	675	902	

Forrás: Szabolcs-Szatmár-Bereg Megyei Kormányhivatal Nyíregyházi Járási Hivatal Hatósági Osztálya

Az önkormányzatoktól kérhető kiadáskompenzáló támogatások elnevezése 2015. márciustól egységesen „települési támogatás” lett, ebbe a kategóriába sorolhatóak az egyszeri segélyek, a rendszeres gyógyszer-támogatás, a lakásfenntartási támogatás, az adósságkezelési szolgáltatás, a 18 év feletti személyek ápolására nyújtható ápolási díj. Ezen kívül az önkormányzat által önként vállalt, saját költségvetése terhére bevezetett támogatásokat is nyújthat, pl.: lakbér-hozzájárulási szolgáltatás, tanszertámogatás.

## Nyíregyháza városban segélyezetttek számának és a segélyre fordított összeg alakulása 2013-2016 között

	2013. év	2014. év	2015. év	2016. év
szociális segélyre, támogatásra kifizetett összeg (Ft.)	1 342 309 000	1 144 599 000	818 903 000	530 956 384
szociális támogatásban részesülők száma (fő)	33 116	33 776	32 784	29 690

Forrás: Nyíregyháza Megyei Jogú Város Önkormányzata saját forrás

Nyíregyháza Megyei Jogú Város Önkormányzata valamennyi pénzbeli és természetben nyújtott szociális ellátását megtartotta, a helyi rendelet-alkotási kötelezettségének a jogszabályban meghatározott határidőn belül eleget tett. A jogosultsági feltételek néhány esetben változtak, de jellemzően pozitív irányban, tehát a lakosság számára kedvező módon. Például az egyedül élők esetében a jogosultsági feltételként előírt jövedelemhatár emelkedett egyes ellátásoknál és új támogatásként a lakossági igényeket figyelembe véve bevezetésre került a kelengye-támogatás. Egy támogatásnál (gyógyszer-támogatás) az eljárási cselekmény teljes mértékben módosult.

## A segélyezettek száma Nyíregyházán 2015 és 2016-ban

Segély megnevezése	A segélyben részesülők száma (fő)		
	2015. 02. 28. napjáig	2015. 03. 01. napjától	2016. év
Méltányossági közgyógyellátás/települési támogatásként nyújtott gyógyszer-támogatás	760	410	519
Lakásfenntartási támogatás/települési támogatásként nyújtott helyi lakásfenntartási támogatás	2090	1890	1810
Adósságkezelési szolgáltatás/települési támogatásként nyújtott helyi adósságkezelési szolgáltatás	203	88	80
Ápolási díj/települési támogatásként nyújtott méltányossági ápolási díj	494	423	363
Önkormányzati segély/Települési támogatásként nyújtott rendkívüli települési támogatás	1495	2471	2097

Forrás: Polgármesteri Hivatal, saját adat

Az egyes támogatási formák jogosultsági feltételeinek szabályozásánál figyelembe vettük a társadalmi és gazdasági környezet jellemzőit, az egyes támogatás típusok megfelelő ellátást biztosítanak-e a rászorulóknak, azaz csökkentik-e, kezelik-e a problémákat, jól célzottak-e, a valóban rászorulóknak részesülnek-e az ellátásban és milyen a költségvetési hatásuk, a jogi szabályozás minden élethelyzetre kiterjed-e.

A segélyezési rendszer fenntartásának gazdasági, költségvetési hatását tekintve lényeges különbség az előző évekhez képest, hogy 2015-ig az önkormányzat a pénzbeli ellátásokhoz pénzbeli szociális hozzájárulást (lakosság számarányos normatíva), valamint az egyes támogatásokhoz kapcsolódó meghatározott mértékű támogatást (80 %, 90 %) kapott a központi költségvetésből. 2016. évtől azok a települési önkormányzatok részesülhetnek pénzügyi támogatásban, ahol nem képesek saját forrásból finanszírozni az ellátásokat. Az elosztás módja egyfelől a támogatás mértékének meghatározása, másfelől a település adóerő-képessége.

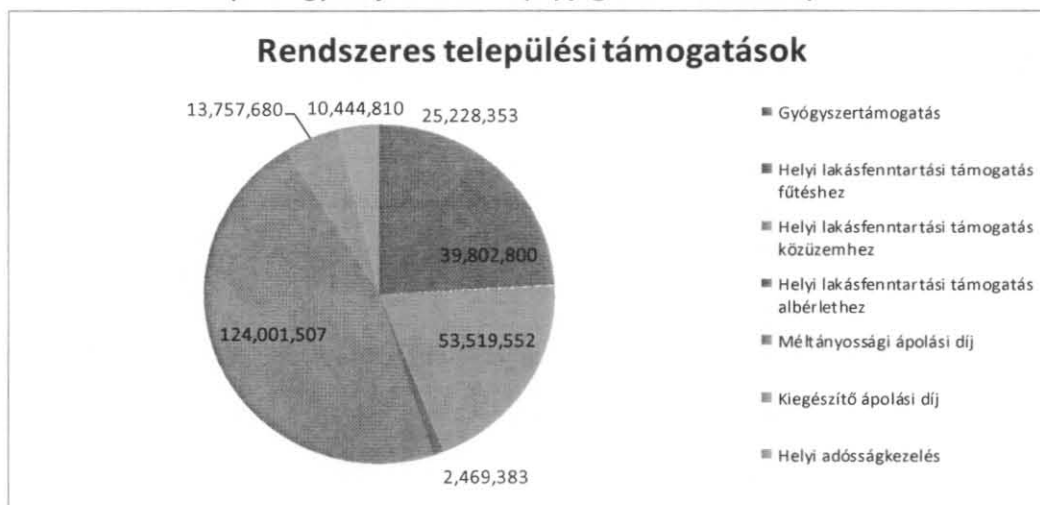
## 2013-2016. évre vonatkozó adatok (e Ft)

	2013 évi teljesítés	2014. évi teljesítés	2015. évi teljesítés	2016. évi teljesítés
lakosságszám arányos szociális hozzájárulás	416.177	193.970	0	0
segélyre fordított összeg	1.342.309	1.108.070	818.903	530.956
visszaigényelt összeg	852.485	706.412	272.860	134.078
önkormányzati saját forrás	1.342.309-852.484-416.177=73.647	1.108.070-706.412-193.970=207.688	546.043	396.878

Forrás: Polgármesteri Hivatal, saját adat

A fenti táblázatból is kiderül, a lakosságszám alapján járó szociális hozzájárulás összege folyamatosan csökkent, 2015-ben megszűnt, amely a város adóerő képesség (Nyíregyháza esetén az egy főre jutó adóerő meghaladja a 32 000 Ft-ot) növekedésének tudható be. A segélyezésre fordított teljes összeg csökkenésének oka az, hogy 2013. január 1. napjától több segélyezési forma a járási hivatal hatáskörébe került. 2015. évi jogszabályi módosulások következtében a segélyezésre fordított összeg két legfontosabb jellemzője: összegében jelentősen csökkent, illetve a saját forrás mértéke növekedett. A jogszabályok alapján egyértelmű, hogy az önkormányzatnak nagyobb mértékben kell hozzájárulni a pénzbeli és természetbeni ellátások biztosításához, amelyet a táblázatban foglaltak is alátámasztanak.

**Az Önkormányzat saját hatáskörében nyújtott települési támogatás  
pénzügyi teljesítésének (Ft) jogcímenkénti aránya**



Forrás: saját forrás 2016.

A segélytípus kategóriánként történő szétválasztása képet ad arról, hogy a hozzánk forduló ügyfelek főként milyen jellegű problémával küzdenek. Leginkább a lakásfenntartáshoz, valamint a gyógyszerköltségek viseléséhez kérnek támogatást.

### 3.4 Lakhatás, lakáshoz jutás, lakhatási szegregáció

„A lakásállomány növekedése részben piaci mozgásokon, részben az állam és az önkormányzat bérlakás-építési szándékain múlik. A lakhatási szükségletek kielégítetlensége olyan társadalmi csoportoknál, akiket a lecsúszás, a szegénység, a hiteltartozás és a hajléktalanság masszívan lakhatási szegénységben tart, kedvezőtlen. Szükség van olyan települési lakáskonceptió elkészítésére, melyben az önkormányzati és az üresen lévő lakásállomány korszerűsítésére, megfizethetőségére és hasznosítására is kiter az önkormányzat.”<sup>6</sup>

10. táblázat

#### Lakások tulajdonosi jellemzői (%)

	Nyíregyháza járás összesen	Nyíregyházi járás	Nyíregyháza
saját tulajdon	89,5	91,5	87,1
bérelt lakás	4,5	1,5	8,0
önkormányzati bérlemény	1,0	0,1	1,9
más tulajdona (szívességi lakáshasználat)	2,0	2,6	1,2
egyéb	3,0	4,3	1,8

Forrás: Nyíregyháza Életminősége 2015.

#### a) bérlakás-állomány

Nyíregyházán az önkormányzati tulajdonú lakások száma 2012-ben 1.929 db. volt. Az önkormányzati bérlakások komfortfokozat szerinti megoszlását vizsgálva megállapítható, hogy a lakások 66 %-a összkomfortos, 15 %-a komfortos, 9 %-a félkomfortos és 10 %-a komfort nélküli. Az önkormányzati bérlakások szobaszám szerinti bontását tekintve a lakásállomány 49,4 %-a egy szobás, 29,2 %-a két szobás, a három vagy

<sup>6</sup> Acta Medicinæ et Sociologica A Nyíregyházi járás életminősége 2015.

annál több szobás ingatlanok aránya 4,09 %. A bérlakások 88 %-a szociális alapon meghatározott lakbérrel hasznosított. Az üres lakások száma 2012 évben 160 db, melynek 50 %-a felújítás alatt áll, a többit jellemzően műszaki állapota miatt nem lehet kiutalni. A bérlakások jelentős hányada, 25,14 %-a Nyíregyháza két szegregátumában, Huszár telepen (299 db.) és a Keleti lakótelepen (129 db.) található.

A Keleti lakótelepen a lakások, melyek jellemzően komfort nélküliek, téglából és panelből épített egyszintes, döntően 4 lakrészes házakban kerültek kialakításra. A telepen a közműszolgáltatások közül a vezetékes ivóvíz és elektromos áram elérhető, azonban a lakások jelentős hányada nem, vagy nem hivatalosan használja ezeket a szolgáltatásokat.

A Huszár telepen a lakásállomány több mint 2/5-e alacsony komfortfokozatú, és infrastrukturális ellátottságuk is elmarad a nyíregyházi átlagtól különösen a szennyvízcsatorna tekintetében (41,6%). A folyamatosan zajló közművesítés ellenére a lakók jelentős része díjhátraléki miatt nem tudja használni a közösségi infrastruktúrát. A lakások 38%-a egy-, illetve kétszobás. A laktanya egyszintes épületeiből kialakított lakások jelentős része 36 és 42 m<sup>2</sup> közötti, alacsony komfortfokozatú szükség lakás.

## b) lakhatást segítő támogatások

Nyíregyháza Megyei Jogú Város Önkormányzata széles körű pénzbeli és természetbeni támogatással segíti a rászorult személyeket és családokat. A települési támogatás keretében a lakhatáshoz kapcsolódó kiadások viseléséhez nyújt segítséget helyi lakásfenntartási támogatás néven. A lakásfenntartási kiadásokhoz nyújtható támogatások köre 2016-tól kibővült azáltal, hogy beemelésre került a közös-költséghez való hozzájárulás. Ennek gyakorlatban történő biztosítása céljából társasházanként kerültek az együttműködési megállapodások megkötésére az érintett közös képviselőkkel. Továbbá 2017. március 1-től az egy főre jutó havi jövedelem értékhatárát mind a családok, mind az egyszemélyes háztartások esetében megemeltük. Többszemélyes háztartás esetén az egy főre jutó havi jövedelem 57.000.-Ft-ról 65.550.-Ft-ra, egyedül élő esetén 71.250.-Ft-ról 74.100.-Ft-ra változott.

A Tigáz Zrt-nél szolgáltatóváltás a földgázellátásról szóló 2008. évi XL. törvényben foglaltak szerint ment végbe. A Tigáz Zrt. által a jogosultak számára megállapított, de fel nem használt lakásfenntartási támogatásokat az Önkormányzat számlaszámára visszautalták, s ezek jogosultaknak történő kifizetéséről házi pénztárból intézkedtünk.

Téli krízis időszakban az önkormányzat évek óta megszervezi a szociális alapon történő tűzifaosztást, egyrészt a NYÍRVV Nonprofit Kft. Tüzér utcai telephelyén, másrészt külterületeken helyszíni csomózásos módszerrel. A rászoruló családok a Nyíregyházi Család- és Gyermekejélési Központnál nyújthatják be igényüket.

Az elmúlt évek adatai az alábbi táblázatban láthatóak.

11. táblázat

### Tűzifa juttatás 2013-2017 között

Év	2013-14	2014-2015	2015-2016	2016-2017
Kiosztási időszak	december-február	december-február	december-február	december-február
Kiosztott mennyiség háztartásonként	3 mázsa	5 mázsa	5 mázsa	5 mázsa
háztartás	643	880	1176	1426
Kiosztott mennyiség	1929 mázsa	2795 mázsa	4400 mázsa	7168 mázsa

Forrás: saját adat

Az adatokból jól látszik, hogy a támogatásban részesülő háztartások száma és a kiosztott tűzifa mennyisége növekszik.

**c) eladósodottság**

Az önkormányzat a 2015. évi változásokat követően is megtartotta az adósságkezelési támogatást. 2016. március 1-től helyi rendelet szerint a közösköltség-tartozás is kezelhető, ezzel is elősegítve a hátralékot felhalmozó lakosság hátralékának és a közös költséget nyilvántartó cégek kintlévőségeinek mérséklését.

Azok a háztartások, akik az önkormányzat adósságrendezését nem tudják igénybe venni jövedelmi helyzetük, egyéb ok miatt, azok másfajta adósságrendezési folyamatba is bekapcsolódhatnak.

A Nyíregyházi Család- és Gyermejköltségi Központ kimutatása alapján az elmúlt két évben az E.ON Zrt. és a Nyírtávhő Kft. által nyújtott adósságrendezési programot többen is igénybe vették. Fentiekén kívül az adósságok rendezése a Rászoruló Életének Segítése Közalapítvány keretében is megoldható, amennyiben többszemélyes háztartás esetén az egy főre jutó havi jövedelem az 57.000.-Ft-ot, egyszemélyes háztartásban a jövedelem a 71.250.-Ft-ot nem haladja meg. Ennél a támogatásnál vagyonzvizsgálat nincs. Lehetőség van viszont különleges méltánylás gyakorlására (például gyermekét egyedül nevelő szülő vagy súlyos tartós betegség fennállása a családban) a Kuratórium részéről, a támogatás mértéke függ a jövedelmi helyzettől és a hátralék nagyságától. A megelőző két évben keletkezett tartozás 1/3-a támogatható maximum 100.000.-Ft. összegben. 2016. évben 87 fő részesült a Közalapítvány támogatásában, összesen 1.040.124.-Ft. összegben.

**d) lakhatás egyéb jellemzői: külterületeken és nem lakóövezetben elhelyezkedő lakások, minőségi közszolgáltatásokhoz, közműszolgáltatásokhoz, közösségi közlekedéshez való hozzáférés bemutatása**

Nyíregyházán évek óta 300-400 főre tehető a fedél nélküliek száma. A **Periféria Egyesület**, mint nem állami szociális szolgáltató önkormányzati támogatással utcai szociális munkát biztosít két szolgálat keretében. A szolgálatok rendszeresen felkeresik az utcán élő (kb. 25-30 fő) hajléktalan személyt és meleg ruházzal, gyógyszerekkel, forró teával látja el az arra rászorulókat. Minden év november 1. és március 31. között 24 órás krízis autó szolgálatot működtet. Az utcai szolgálat célcsoportja elsődlegesen az utcán életvitelszerűen élő, az intézményes ellátással szemben bizalmatlan, onnan kiszoruló hajléktalanok. Másodlagos célcsoport a hajléktalanság közvetlen veszélyzónájában élők, akik jellemzően rendelkeznek valamilyen lakhatási lehetőséggel, de ennek megléte, fenntartása bizonytalan. Ebbe a célcsoportba tartoznak: a szívességi befogadottak (nem fizetnek a lakhatásért, rendkívül bizonytalan, akár napról napra változó lakhatási lehetőséggel rendelkeznek), átmeneti lakhatással rendelkezők (jellemzően bérleti lehetőségben élnek, amiért fizetnek, de az ehhez szükséges jövedelem előteremtése hónapról-hónapra nehézségekbe ütközik, ezáltal helyzetük rendkívül ingatag).

Szolgáltatásaikat alkalmasszerűen igénybe veszik a hajléktalan-ellátórendszer intézményes formáiban bent lévő hajléktalanok is, velük az ellátási terület bejárása és az információs iroda szolgáltatásain keresztül tartanak kapcsolatot. Sok esetben árnyalatnyi a különbség az utcán élő és intézményes ellátást igénybevevő ügyfelek között. A hajléktalanellátó intézmények igénybevétele sok ügyfélnél eseti jellegű, így akár naponta, hetente vagy évszakonként is változik. Ezért fokozottan figyelemmel kísérik ezt az ügyfélkört, mivel nem tudhatják, ki tölti esetlegesen közterületen az éjszakáit. Szolgáltatásaikat a 2016. évben összesen 296 fő vette igénybe.

Az önkormányzat a Magyarországi Evangélikus Egyházzal kötött ellátási szerződés alapján biztosítja az alap és szakosított ellátásokat a város területén tartózkodó hajléktalan személyek részére. A Magyarországi Evangélikus Egyház fenntartásában működő Oltalom Szeretetszolgálat az alapszolgáltatások közül étkeztetést (népkonyha) és nappali ellátást (nappali melegedő) nyújt. A szakosított ellátások körében átmeneti elhelyezést nyújtó éjjeli menedékhelyet és átmeneti szállást, valamint ápolást-gondozást nyújtó hajléktalanok otthonát működtet. Az intézmény működési engedély alapján az engedélyezett férőhelyek száma

- népkonyha,
- nappali melegedő 150 fő,
- éjjeli menedékhely 100 fő,
- átmeneti szállás 40 fő,
- hajléktalanok otthona 50 fő,
- szenvedélybeteg nappali ellátása 50 fő.

Nyíregyháza Megyei Jogú Város 2008. február 1-től önkormányzati rendelet megalkotásával lehetővé tette, hogy lakhatási támogatásban részesüljenek azok a hajléktalanok, akik a segítők mentorálásával képesek támogatott lakhatás fenntartására. Évente néhány fő részesül a támogatásban.

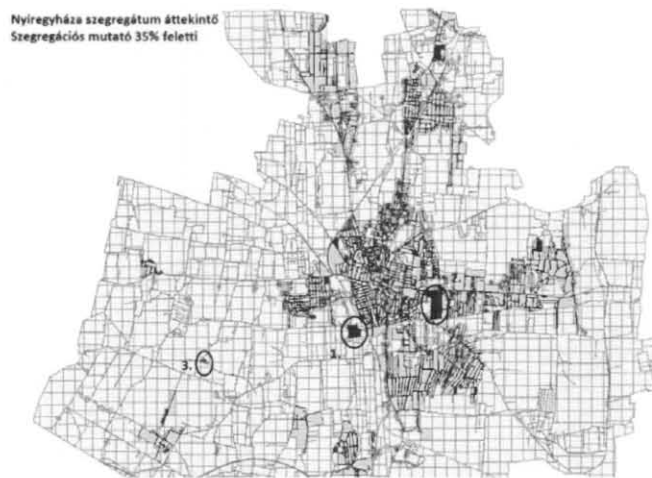
### 3.5 Telepek, szegregátumok helyzete

Az ITS meghatározása szerint Nyíregyházán, mint az ország egyik dinamikusan fejlődő városában három szegregátumot azonosított a KSH a 2011. évi népszámlálási adatok alapján:

- Huszártelep (849 fő, szegregációs mutató 58,8%),
- Keleti lakótelep (525 fő, szegregációs mutató 46,5%),
- Polyákbokor (153 fő, szegregációs mutató 55,6%).

4. ábra

#### A szegregátumok elhelyezkedése Nyíregyházán



Forrás: Nyíregyháza Megyei Jogú Város Integrált Településfejlesztési Stratégiája

A szegregátum alakulásához vezető okok a korábbi tanulmányokban részletesen bemutatásra kerültek. A szegregátumok fejlesztése és a szegregátumokban élők életminőségének, életkörülményeinek fejlesztése továbbra is az önkormányzat célja. A pályázati lehetőséget kihasználva a TOP-6.9.1-15 jelű pályázat keretében elindult a „Közösen Polyákbokorért: A társadalmi erősítést szolgáló komplex program Nyíregyháza Polyákbokor szegregátumban” elnevezésű program.

A projekt átfogó célja Polyákbokor szegregált helyzetének mérséklése a szegregációt okozó folyamatok megállításával és a hátrányos helyzetű lakosok tartós felzárkózásával.

Konzorciumban történik a megvalósítás, a pályázati összeg az alábbiak szerint oszlik meg:

Nyíregyháza Megyei Jogú Város Önkormányzata: 26 889 280 Ft

Nyíregyházi Család – és Gyermekejélési Központ: 23 110 720 Ft.

Teljes költségvetés: 50 000 000 Ft

A projekt megvalósításának kezdete: 2016.10.01. Projekt megvalósítás határideje: 2019.09.30.

A projekt keretében az alábbi programok megvalósítását célozzuk meg:

#### **Közösségfejlesztési programok:**

Közösségfejlesztési koordinátor foglalkoztatása: a hátrányos helyzetű célcsoport könnyebben motiválható a programokon való részvételre, ha ebben egy olyan személy is közreműködik, akit ismernek és elfogadnak.

Szomszédsági megbeszélések: a szomszédsági megbeszélések olyan közösségi események, ahol a közösség egészét vagy nagy részét érintő helyi problémák, helyi célok állnak a középpontban, kerülnek megbeszélésre.

Közösségi akciók: a közösségi akciók konkrét problémákra adott válaszok, események, rendezvények, amelyeket a közösség talál ki és rendez meg – ezeket azonosítják a szomszédsági megbeszélések keretében, majd közösen előkészítik és lebonyolítják az adott programot (pl. egészségnap, utcaszépítés, virágosítás, hulladékszedés, közös főzés, sportolás stb.).

Ifjúsági csoport: a szegregátumban jelentős a fiatalok aránya, az iskolába járók többsége halmozottan hátrányos helyzetű, esetenként problémáik vannak a beilleszkedéssel, a tanulással. A foglalkozásokon nem formális oktatási módszereket használunk, művészeti és kreatív tevékenységeket is biztosítunk a célcsoporttagoknak. Nagy hangsúlyt fektetünk a prevencióra, mivel a közösség veszélyeztetett a korai gyermekvállalás, iskolai lemorzsolódás, nemi betegségek, droghasználat és prostitúció szempontjából egyaránt. Családi napok: a családi napok közösségfejlesztési céllal és a projekttel kapcsolatos pozitív attitűdök kialakításának érdekében kerülnek megrendezésre. A családi napokon lehetőséget kívánunk biztosítani a helyi, környékbeli önszerveződő közösségek, kulturális csoportok bemutatkozására.

### Folyamatos szociális munka biztosítása

Szociális munkások és szociális asszisztens foglalkoztatása: kötelező folyamatos szociális munkát biztosítani, amelynek keretében egyéni fejlesztési tervek kidolgozása és nyomon követése valósul meg 70 fő részére. Életvezetési és háztartásgazdálkodási klub: a polyákbokori családok életminőségének javítását célozza a műhelysorozat. Kiscsoportos foglalkozások keretében háztartási és életvezetési elméleti, gyakorlati és saját élményen alapuló ismereteket nyújtunk. A műhelyek tematikája folyamatosan az igényekhez alakítható: Háztartási életvezetési csoportfoglalkozások (pl. tiszta otthon; süssünk-főzzünk gazdaságosan; házi praktikák, konyhakertünk termései – kertgondozás, kertgazdálkodás), hagyományápolás.

### Gyermekek felzárkózását segítő programok:

Meséd program: a program a szülők támogatásán alapul, ami közvetlenül hatással lesz gyermekeikre és elengedhetetlen a sikeres óvodai és iskolai előmenetelhez. Célja, hogy pozitív beállítottságot alakítson ki az édesanyákban a könyvekkel és az olvasással szemben. A program hatékonyan fejleszti az iskolai sikeresség és a munkaerő-piaci érvényesülés alapját jelentő anyanyelvi és kommunikációs kompetenciákat, a szociális kompetenciákat, az önismeretet és önbizalmat.

Napközis és gyerektáborok: minden nyáron táborok szervezését biztosítjuk a szegregátum 6-14, illetve 12-16 év közötti gyermekei számára.

### Egészségügyi programok:

Szemléletformáló előadássorozatok: az egészségügyi szemléletformáló előadássorozat 6 különböző téma részletes körüljárásával fogja segíteni azt a folyamatot, hogy a szegregátum lakosainak egészségi állapota hosszú távon javuljon. A felkért orvosok, védőnők és egyéb egészségügyi szakemberek többek között az egészséges táplálkozás, a higiénia, a szűrővizsgálatok fontosságáról fognak gyakorlatias jellegű előadásokat tartani a projekt ideje alatt félévente, összesen 6 alkalommal – a helyi igényekhez illeszkedve.

Egészségügyi tanácsadás: helyben egészségügyi konzultációs, tanácsadási lehetőséget kívánunk biztosítani a szegregátum lakosai számára 32 hónapon keresztül. Mindennek köszönhetően javul a lakosság általános egészségi állapota, és ritkábban kell majd felkeresniük a háziorvost.

Szűrőprogram: a kihelyezett szűrőprogramok évente, a projekt ideje alatt 3 alkalommal valósulnak meg. A szegregátumban élő lakosságnak lehetősége lesz a különböző betegségeket megelőző, preventív vizsgálatokon részt venni az általános egészségi állapot javításának érdekében.

Az Európa Tanács és az Európai Bizottság 2013 végén elindította a **ROMACT programot**, melynek célja segítségnyújtás a polgármesterek és az önkormányzatok számára abban, hogy együtt tudjanak működni a roma közösségekkel, így mindenkit befogadó szakpolitikák és közszolgáltatások kialakításában. Nyíregyháza Önkormányzata 2016-ban csatlakozott a programhoz. A ROMACT program biztosította azokat a forrásokat, amelyek lehetővé teszik, hogy helyi, illetve szükség esetén külső szakemberek segítségével a település felkészülhessen pályázatokra, helyi projektek későbbi megvalósítására. Forrást és szakembert bocsátott rendelkezésre ahhoz is, hogy a célcsoport tagjait fel lehessen készíteni a később megvalósuló projektekre, azok hatékonysága, elfogadottsága érdekében.



### 3.6 Egészségügyi és szociális szolgáltatásokhoz való hozzáférés

#### a) az egészségügyi alapszolgáltatásokhoz, szakellátáshoz való hozzáférés

Nyíregyházán a háziorvosi, házi gyermekorvosi ellátás és a fogorvosi alapellátás 102 orvossal kötött feladat ellátási szerződéssel valósul meg, az orvosok vállalkozók, működési engedéllyel és finanszírozással (OEP) közvetlenül ők maguk rendelkeznek. A vállalkozások egy része önkormányzati tulajdonú ingatlanban, másik része a tevékenységet végző orvos/vállalkozás tulajdonában levő ingatlanban (rendelőben) végzi, illetve néhány esetben bérelt ingatlanban.

12. táblázat

#### Háziorvosi praxisok és tulajdonjogaik 2016

	önkormányzati tulajdonú	orvos tulajdonában levő/orvos által bérelt	bérelt rendelő
felőtt háziorvos	10	30	4
házi gyermekorvos	11	16	-
fogorvos	10	20	1
<b>Összesen</b>	<b>31</b>	<b>66</b>	<b>5</b>

Forrás: helyi adatgyűjtés

A kötelező feladatokhoz tartozó ügyeleti ellátás, a területi védőnői ellátás és az iskola egészségügyi ellátás az Egészségügyi Alapellátási Igazgatóság szervezeti keretében működik. Nem kötelező feladatként biztosítja az önkormányzat a fogászati röntgent, a foglalkozás-egészségügyi alapellátást, a hajléktalan személyek orvosi ellátását és az otthoni szakápolás és hospice ellátást az intézményen keresztül.

Az egészségügyi szolgáltatások biztosítása során is törekszik az önkormányzat arra, hogy minél közelebb legyenek a lakossághoz. Az ellátások helyi rendeletben meghatározott körzetekben működnek, amely rendelet módosítása 2016-ban történt.

A város 9 helyszínén felőtt és gyermekorvosi rendelő is találhatóak. Felújítás szempontjából ez előnyös, hiszen egy épület felújításával több praxis infrastrukturális körülményei javulhatnak. Az önkormányzat a pályázati lehetőségek kihasználásával és saját forrásból több orvosi rendelőt újított fel és kíván felújítani a jövőben is. De nemcsak infrastrukturálisan lehet kedvező az egy helyen kialakított alapellátási körzetek működése, hanem szakmailag is. Az egészségügyi alapellátásról szóló 2015. évi CXXIII. törvény a praxis közösségek illetve a csoport praxis keretében történő működést preferálja. A praxis közösség a területi ellátási kötelezettséggel rendelkező háziorvosi szolgálatok (felőtt, gyerek, fogorvosi, védőnői) feladatainak ellátására létrejövő működési forma, amely az azonos telephelyen működő és/vagy területileg egymás mellett levő háziorvosi szolgálatokat működtet. A praxis közösségekben az egyéni praxisok helyett a szolgáltatók együtt végzik tevékenységüket (vertikális/horizontális együttműködés).

Jövőbeni céljaink között szerepel az egészségügyi alapellátás fejlesztése mind infrastrukturálisan, mind szakmai szempontból (pl. praxisközösségek létrehozása, egészségfejlesztési iroda stb.).

## 4. A gyermekek helyzete, esélyegyenlősége, gyermekszegénység

### 4.1 A gyermekek helyzetének általános jellemzői

Az Önkormányzat kiemelt figyelmet fordít a gyermekekre és fiatalokra. „A gyerekek a népesség 20 százaléka, de a jövő 100 százaléka” (Gordon Brown).

## Gyermekkorúak száma 2015-2016-ban

korcsoport	2015	2016
0-3	4 464	4 595
4-6	3 646	3 565
7-14	9 529	9 623
15-18	5 716	5 445
összlakosság	118 125	118 058

Forrás: KSH, 2015, 2016

Nyíregyháza Megyei Jogú Város Önkormányzatának törekvései a gyermekvédelem területén megfogalmazásra kerülnek az évenként elkészített, az önkormányzat gyermekjóléti területen végzett tevékenységéről szóló beszámolóban (minden év májusban tárgyalja a Közgyűlés), az Ifjúsági Konceptióban (2016), a Szolgáltatástervezési Konceptióban (2003, 2005, 2008, 2011, 2016) és a Helyi Esélyegyenlőségi Programban (2013, 2015). A koncepciókban pontos helyzetelemzésre épülnek a jövő irányvonalainak a meghatározásai.

## c) Gyermek jogán járó helyi juttatásokban részesülők száma, aránya

A gyermekvédelem körébe tartozó pénzbeli és természetbeni ellátások köre is átalakult az elmúlt 5 évben. A rendszeres gyermekvédelmi kedvezményhez kötődő halmozottan hátrányos helyzetre vonatkozó jogosultsági kört a 2013. 09. 01. napjától hatályba lépett módosítással szélesítették ki oly módon, hogy az már nemcsak az alacsony iskolai végzettséggel rendelkező szülők gyermekeinek biztosított lehetőséget a kedvezmények igénybe vételére, hanem az alacsony foglalkoztatottságú, illetve az olyan lakókörnyezetben, illetve lakáskörülmények között élő gyermekek számára is, aki(k)nek az egészséges fejlődéshez szükséges feltételek nincsenek vagy minimális szinten vannak biztosítva életükben. A halmozottan hátrányos helyzetre az válik jogosulttá, akinek a fentiekben felsoroltak közül legalább két feltétel fennáll.<sup>7</sup>

14. táblázat

Hátrányos helyzetű és halmozottan hátrányos helyzetű gyermekek száma Nyíregyházán<sup>8</sup>

Időpont	Óvodáskorú 2H (fő)	Óvodáskorú 3H (fő)	Alapfokú 2H (fő)	Alapfokú 3H (fő)	Középfokú 2H (fő)	Középfokú 3H (fő)
2013. október	851	188	1826	293	996	83
2014. január	362	117	1094	522	828	316
2014. október	115	181	281	414	138	170
2015. január	127	184	324	452	158	178
2015. október	102	166	331	438	160	164
2016. január	73	163	319	494	200	207
2016. október	131	192	431	450	171	158

Forrás: <https://www.kir.hu/3hpublikálás>

A hátrányos, halmozottan hátrányos helyzetű gyermekek számára a köznevelés és a gyermekvédelmi ellátások területén különböző kedvezmények, támogatások biztosítottak. **Fontos kiemelni, hogy a hátrányos és halmozottan hátrányos helyzet új szemléletű meghatározása nem érinti a rendszeres gyermekvédelmi kedvezményhez kötődő kedvezményeket.** Így a rendszeres gyermekvédelmi kedvezményben részesülő gyermek – függetlenül attól, hogy hátrányos vagy halmozottan hátrányos helyzetű – továbbra is jogosult az ingyenes tankönyvre, a bölcsődében, óvodában és az iskola 1-8. évfolyamán az ingyenes

<sup>7</sup> A jegyzői gyámhatóság a rendszeres gyermekvédelmi kedvezmény megállapítására irányuló eljárás során – az ügyfél erre irányuló kérelme esetén – megvizsgálja a hátrányos, halmozottan hátrányos helyzet fennállását is. Az iskolai végzettségről szóló nyilatkozat megtétele továbbra is önkéntes alapon történik. Az alacsony foglalkoztatottság a jegyzői nyilvántartásból, vagy az állami foglalkoztatási szerv igazolása alapján, az elégtelen lakáskörülmény pedig az integrált településfejlesztési stratégia, illetve ennek hiányában környezettanulmány által megállapítható.

<sup>8</sup> A közoktatásról szóló 1993. évi LXXIX. törvény 121. § 14. pontja alapján hátrányos helyzetű 2013. szeptember 1-ig a rendszeres gyermekvédelmi kedvezményben részesülő gyermek.

gyermekétkeztetésre, a szünidei gyermekétkeztetésben való részvételre és minden egyéb kapcsolódó juttatásra, illetve kedvezmény igénybevételére.

15. táblázat

### Gyámhatósági tevékenységek 2016.

Megnevezés	Jogosultak száma összesen	Jogosultak korcsoportok szerint				
		0-2 éves	3-5 éves	6-13 éves	14-17 éves	18 évesnél idősebb
Rendszeres gyermekvédelmi kedvezményben részesülő gyermekek és nagykorúvá vált gyermekek száma	3074	120	338	1478	723	415
Megállapított hátrányos helyzetűek száma	854	34	88	377	227	128
Megállapított halmozottan hátrányos helyzetűek száma	731	33	94	371	171	62
Családok száma, amelyekben hátrányos helyzetű gyermekek élnek	499					
Családok száma, amelyekben halmozottan hátrányos helyzetű gyermekek élnek	334					

Forrás: Jelentés a gyámhatósági tevékenységről 2016.

**A Gyvt-ben szabályozott óvodáztatási támogatásra vonatkozó rendelkezéseket** a kötelező óvodáztatás bevezetésével összefüggésben **2015. 09. 01-től hatályon kívüli helyezték.** Kérelmet 2015. 06. 04. után nem lehetett benyújtani. A 2015. 06. 05-én folyamatban lévő ügyben a támogatást 2015. 10. 31-ig terjedő időtartamra kellett megállapítani, a megállapított támogatásokat október 31-ig kellett megszüntetni. Az utolsó folyósításra 2015. júniusában kerülhetett sor. 2015. évben 146 fő gyermeket érintett.

Az **iskolakezdéshez** kapcsolódóan a helyi rendelet alapján önkormányzat természetbeni formában **tanszer támogatást** nyújt minden év szeptemberben a nyíregyházi székhelyű általános iskolába beiratkozott, állandó nyíregyházi lakóhellyel rendelkező alsó tagozatos általános iskolai tanulók (1-4 évfolyam) részére. Összesen 4.932 fő gyermek részesült a támogatásban, összesen 9.395.460.-Ft. összegben.

Augusztus hónapban a rendszeres gyermekvédelmi kedvezményben részesülő (augusztus 1-jén, illetve november 1-jén fennálló jogosultság alapján) gyermekek 5800 forint értékű **Erzsébet utalványt** kapnak, amit tanszerre, ruhára és élelmiszerre fordíthatnak. Az egyszeri támogatást postai úton kapják meg az érintettek augusztus 31-ig, illetve november 30-ig. A kiadás forrása 100%-ban állami támogatás, azonban az utalványok kézbesítési díját finanszíroztuk önkormányzati saját forrásból: 2 790 612 Ft. Az utalványok értéke összesen 37 601 400 Ft, a jogosultak száma 2016. évben: 3 242 fő.

Az iskolához kapcsolódó juttatás a **helyi autóbusz közlekedési kedvezmény.** 2014. áprilistól változtak a feltételek és a támogatás mértéke. A rendszeres gyermekvédelmi kedvezményre jogosult gyermek, illetve szülője, törvényes képviselője által beszerzett bérletigazolvány és bérletjegy ellenértékének 30 %-át, a halmozottan hátrányos helyzetű gyermek, illetve szülője, törvényes képviselője által beszerzett bérletigazolvány és bérletjegy ellenértékének 80 %-át téríti az Önkormányzat. 2016. évben 320 fő volt erre jogosult, összesen 3.262.766.-Ft. összegben.

Az Önkormányzat 2015-2016 években támogatta a **gyermek úszásoktatását**. A KLIK Nyíregyházi Tankerülete (ma Nyíregyházi Tankerületi Központ) fenntartásában lévő nyíregyházi székhelyű általános iskolák 6. osztályos tanulói úszásóráit a fenntartó a Nyíregyházi Arany János Gimnázium, Általános Iskola és Kollégium tanuszodájában, valamint Sóstó – Gyógyfürdők Zrt. működtetésében üzemelő Júlia Fürdőben, illetve Park Fürdőben biztosította, 2016-ban összesen 692 fő gyermek részére.

Az általános iskolai tanulók részére indított iskolatej programban az Önkormányzat továbbra is részt vesz, melyet az állam 100%-ban támogatásban részesít.

A gyermekek nyári táborozását, hasznos időtöltését az Önkormányzat több módon is támogatja.

Már hagyományosan, tavaly közel 1200, nyíregyházi gyermek táborozhatott 10 turnusban a szigligeti gyermeküdülőben. Az első turnus június 21. napján kezdődött, az utolsó eddig augusztus 24. napján ért véget. A turnusok hétfőtől-szombatig tartottak. A részvételi lehetőség minden nyíregyházi lakóhellyel rendelkező diák számára biztosított volt, a fenntartó intézmény státuszától függetlenül. A táborozó gyermekek közül 10 e Ft kedvezményben részesültek a rendszeres gyermekvédelmi kedvezményre jogosultak, a tartós beteg gyermek, vagy akinek szülei három vagy több kiskorú gyermekről gondoskodnak, összesen 240 fő.

16. táblázat

**Üdültetési támogatásban részesülők száma iskolánként**

Intézmények	Támogatott gyermekek száma (fő)
Jókai Mór Református Általános Iskola	15
Túróczy Zoltán Evangélikus Óvoda és Magyar-Angol Kéttannyelvű Általános Iskola	20
Szent Imre Katolikus Gimnázium és Általános Iskola, Kollégium és Óvoda	2
Nyíregyházi Móra Ferenc Általános Iskola	31
Petőfi Sándor Tagintézménye	7
Nyíregyházi Bem József Általános iskola	10
Gárdonyi Géza Tagintézménye	13
Kazinczy Ferenc Tagintézménye	10
Hermann Ottó Tagintézménye	1
Nyíregyházi Kossuth Lajos Evangélikus Gimnázium és Általános Iskola	13
Nyíregyházi Eötvös József Gyakorló Iskola	7
Apáczai Csere János Gyakorló Általános Iskola és AMI	8
Nyíregyházi Kodály Zoltán Általános Iskola	22
Nyíregyházi Arany János Gimnázium, Általános Iskola és Kollégium	20
Szőlőskerti Tagintézménye	3
Szabó Lőrinc Tagintézménye	21
Zelk Zoltán Tagintézménye	12
Nyíregyházi Móricz Zsigmond Általános Iskola	12
Kertvárosi Tagintézménye	13
<b>Összesen</b>	<b>240</b>

Forrás: Beszámoló a Szigligeti Gyermeküdülő 2016. évi működéséről

A táborban autista, látássérült, hallássérült, tanulásban akadályozott, értelmileg akadályozott gyermekek, tej-, cukor-vagy lisztérzékenységekben szenvedő tanulók is táborozhattak. Az első turnusban a sérült és egészséges diákok együtt nyaraltak azzal a céllal, hogy jobban megismerkedjenek egymással, elfogadják egymást, segítsék egymás munkáját.

A **nyári napközis tábor** 2016-ban is biztosított volt a nyíregyházi gyermekek számára. 2014-től valamennyi nyíregyházi iskolában tanuló nyíregyházi gyermek jelentkezhetett a meghirdetett táborokba érdeklődésének megfelelően.

## Kimutatás a 2016. évi nyári táboroztatás igénybevételéről

A tábor helyszíne	Turnusok száma	Részvevők száma (fő)
Múzeumfalu	3	500
Úszótábor (Arany János Gimnázium és Általános Iskola uszodájának igénybevételével)	7	360
Kis Vakond tábor	8	537
Nyelvi tábor (Sóstóhegy)	5	180
Angol nyelvi tábor (Nyírszőlős)	2	65
Foci tábor (Nyírszőlős)	3	167
Göllesz tábor (Göllesz Viktor Iskolában)	3	37
<b>Összesen:</b>	-	1846

Forrás: Beszámoló a nyári táborozásról, ALIM 2016.

A táborokban a gyermekeknek és életkori sajátosságaiknak megfelelő programok várták. Az ismeretszerzés mellett a sok mozgásra, sportra, játékra és élménygyűjtésre törekedtek a szervezők. A táborokban sérült gyermekek (látás, hallás sérült, kerekesek, asztmás, ételallergiás stb.), is részt tudtak venni, igényeiket messzemenően figyelembe vették.

A napközis tábor részvételi költsége napi 490 Ft volt, azaz hetente 2.450 Ft-ot kellett fizetni a családoknak egy gyermek után. A Gyvt. rendelkezéseinek megfelelően a nyári napközis táborban is alkalmazni kell az étkeztetésre vonatkozó szabályokat, tehát aki normatív kedvezményre jogosult, az a táborban is ezt figyelembe véve köteles a díjat megfizetni. Ennek alapján rendszeres gyermekvédelmi kedvezményben részesülő 264 gyermek ingyenesen vett részt a táborban, 308 fő pedig 50 %-os támogatásban részesült.

A tábor megszervezésének költsége 28.599.837 Ft volt, amelyből az önkormányzat 20.399.637 Ft összegű saját forrást biztosított.

Évente kétszer, tavasszal és ősszel hirdeti meg az önkormányzat a **Rászoruló Hallgatókért Ösztöndíjat**- ez további segítséget nyújt az oktatásban résztvevőknek. A pályázat elbírálása során - a rászorultság mellett - a hallgatók tanulmányi eredményét is figyelembe veszik. Tavaly 3.360.000.- forintot fordítottak közel 108 fő támogatására, akik 25 és 60.000 Ft közötti támogatásban, jutalomban részesültek.

A **Bursa Hungarica Felsőoktatási Önkormányzati Ösztöndíjrendszer** (továbbiakban: Bursa Hungarica Ösztöndíjrendszer) az esélyteremtés érdekében a hátrányos helyzetű, szociálisan rászoruló fiatalok számára is elérhetővé kívánja tenni a felsőoktatásban való részvételt. E cél elérésének érdekében a kormány mind központi költségvetési, mind önkormányzati forrásokat is mobilizál. A Bursa Hungarica többszintű támogatási rendszer, amelynek pénzügyi fedezeteként három forrás szolgál: a települési önkormányzatok, a megyei önkormányzatok és intézményi támogatásként az Emberi Erőforrások Minisztériuma támogatása. 2016. évben az ösztöndíjpályázathoz sikeresen csatlakozott 193 fő, összesen 7.155.000.-Ft. összegű támogatásban részesültek.

#### d) Kedvezményes iskolai étkeztetésben részesülők száma, aránya

A gyermekvédelmi törvény alapján normatív kedvezmény jogcímen ingyenes étkeztetésben vagy kedvezményes étkeztetésben részesülhetnek a rászoruló gyermekek. 2015. szeptember 01. napjától kiszélesedett a kedvezményben részesülők köre. A gyermekétkeztetés során az intézményi térítési díj 100%-át normatív kedvezményként kell biztosítani

a) a bölcsődei ellátásban vagy óvodai nevelésben részesülő gyermek után, ha

- rendszeres gyermekvédelmi kedvezményben részesül,
- tartósan beteg vagy fogyatékos, vagy olyan családban él, amelyben tartósan beteg vagy fogyatékos gyermeket nevelnek,

- olyan családban él, amelyben három vagy több gyermeket nevelnek,
  - olyan családban él, amelyben a szülő nyilatkozata alapján az egy főre jutó havi jövedelem összege nem haladja meg a kötelező legkisebb munkabér személyi jövedelemadóval, munkavállalói, egészségbiztosítási és nyugdíjjárulékkal csökkentett összegének 130%-át (2016-ban 93.795 Ft, 2017. évben 110.225 Ft), vagy
  - nevelésbe vették,
- b) az 1–8. évfolyamon nappali rendszerű iskolai oktatásban részt vevő tanuló után, ha
- rendszeres gyermekvédelmi kedvezményben részesül, vagy
  - nevelésbe vették.

A gyermekétkeztetés során az intézményi térítési díj 50%-át normatív kedvezményként kell biztosítani

- az 1–8. évfolyamon felül nappali rendszerű iskolai oktatásban részt vevő tanuló után, ha rendszeres gyermekvédelmi kedvezményben részesül;
- az 1–8. és az azon felüli évfolyamon nappali rendszerű iskolai oktatásban részt vevő tanuló után, ha olyan családban él, amelyben három vagy több gyermeket nevelnek,
- tartósan beteg vagy fogyatékos gyermek után.

18. táblázat

### Ingyenes vagy kedvezményes étkezésben részesülők

Megnevezés		Bölcsőde	Óvoda	Általános iskola	Gimnázium	Szakközépiskola	Szakiskola	Kollégium
100 %-os támogatás	Rgyvt-ben részesül	55	364	1416				
	3 vagy többgyermekes	64	430					
	tartósan beteg vagy fogyatékos	9	174					
	1 főre jutó jövedelem	281	1697					
	nevelésbe vették	4	21	83	1	4	19	
	utógondozott					1	1	
50 %-os támogatás	Rgyvt-ben részesül				21	51	14	391
	3 vagy többgyermekes			734	108	44	6	138
	tartósan beteg vagy fogyatékos			203	22	13	30	102
<b>összesen támogatott</b>		<b>413</b>	<b>2686</b>	<b>2436</b>	<b>152</b>	<b>113</b>	<b>70</b>	<b>631</b>
100 % térítési díjat fizet		122	595	2955	287	120	15	530

Forrás: saját adat, 2016.

A táblázat adataiból jól látható, hogy a 11.125 étkeztetésben résztvevő gyermek közül 6.501 fő kedvezményben részesül, azaz a gyermekek 58,4 %-a kedvezményezett 50 vagy 100 %-os mértékben. Az ingyenes ellátásban részesülő gyermek az összes étkezőt tekintve 41,5 %, a kedvezményezettek számarányához viszonyítva a gyermekek 71 %-a.

### Szünidei gyermekétkeztetés

2016. január 1-től az önkormányzat a szünidei gyermekétkeztetés keretében a hátrányos helyzetű gyermek és a rendszeres gyermekvédelmi kedvezményben részesülő, halmozottan hátrányos helyzetű gyermek részére ingyenesen biztosítja a déli meleg főétkeztést a jogszabályban felsoroltak szerint (szülő, törvényes képviselő kérelmére az őszi, téli és tavaszi szünet valamennyi munkanapján, a nyári szünetben legalább 43

munkanapon). Nyíregyháza Önkormányzata a korábbi években is rendszeresen részt vett a nyári étkeztetési programban, illetve az elmúlt két évben, már a jogszabályi előírást megelőzve a téli szünetben is megszervezte a rászoruló gyermekek étkeztetését.

A 328/2011. (XII.29.) Korm. rendelet 13/A §-a alapján a települési önkormányzat a déli meleg fűtkezés helyben történő elfogyasztásának megszervezéséről gondoskodik. Ha a helyben történő elfogyasztásra nincs lehetőség, így különösen erre alkalmas helyiség hiánya esetén, a szünidei gyermekétkeztetés az étel elvitelével vagy a gyermek számára történő kiszállításával is biztosítható. Nyíregyháza Megyei Jogú Város önkormányzata a korábbi gyakorlatnak megfelelően a rászorulóknak részére több osztóponton biztosította az előre kicsomagolt étel elvitelét, a külterületeken élők részére pedig mindez kiszállítással történt (átlagosan 89 fő részére).

Az étkezésre jogosultak száma átlagosan 1437 fő, az igénybe vevők ennek 30-45 %-a között mozgott. Az alacsony kihasználtságnak a háttérben több ok állhat, pl.: pl. tavaszi szünet 2-3 nap, nem igényli erre a rövid időre az ételt, a távolság is meghatározó. Ennek kiküszöbölésére a tanyagondnoki szolgálat kiszállította egyes tanyasi településrészekre az ebédet stb.

19. táblázat

#### Szünidei étkezésre jogosultak és igénybe vevők száma

	hátrányos helyzetű (fő)	halmozottan hátrányos helyzetű (fő)	összesen (fő)	ezer (Ft)
<b>Igénylők száma</b>				
tavaszi szünet	157	302	459	470 934
nyári szünet	215	439	654	12 301 740
ősz szünet	219	370	589	604 314
téli szünet	228	270	498	1 192 212
<b>Jogosultak száma</b>				
Összesen	732	705	1437	

Forrás: saját szerkesztés

#### 4.2 A kiemelt figyelmet igénylő gyermekek/tanulók, valamint fogyatékossgal élő gyerekek közoktatási lehetőségei és esélyegyenlősége

A nemzeti köznevelésről szóló 2011. évi CXCV. törvény (továbbiakban Nkt.) 74. § (2) bekezdés szerint az óvodai nevelésről, a nemzetiséghez tartozók óvodai neveléséről, a többi gyermekkel, tanulóval együtt nevelhető, oktatható sajátos nevelési igényű (továbbiakban: SNI) gyermekek óvodai neveléséről a települési önkormányzat vagy társulása gondoskodik. A többi gyermekkel együtt nevelhető SNI-s óvodás gyermekek fejlesztése kiemelt feladat az óvodákban. Az Nkt. 4. § 25. pontja alapján „sajátos nevelési igényű gyermek, tanuló: az a különleges bánásmódot igénylő gyermek, tanuló, aki a szakértői bizottság szakértői véleménye alapján mozgásszervi, érzékszervi, (látási, hallási) értelmi vagy beszéd fogyatékos, több fogyatékossgal együttes előfordulása esetén halmozottan fogyatékos, autizmus spektrum zavarral vagy egyéb pszichés fejlődési zavarral (súlyos tanulási, figyelem- vagy magatartásszabályozási zavarral) küzd”.

Az Nkt. 8.§ (3) bekezdés szerint az óvodai nevelés finanszírozott időkerete magában foglalja a gyermek napközbeni ellátásával összefüggő feladatokhoz, a teljes óvodai életet magában foglaló foglalkozásokra fordítható heti ötven óra időkeretet. A fenntartó az óvodában heti tizenegy órás időkeretben köteles megszervezni a beilleszkedési, tanulási, magatartási nehézséggel küzdő gyermekek fejlesztő, valamint a sajátos nevelési igényű gyermekek egészségügyi, pedagógiai célú rehabilitációs, rehabilitációs foglalkoztatását.

Nyíregyháza Megyei Jogú Város Önkormányzata fenntartásában működő óvodákban a 2016. évi októberi statisztika alapján 63 gyermek sajátos nevelési igényű, részükre szakértői véleményben meghatározott óraszámokban kell fejlesztést biztosítani. Tekintettel arra, hogy az önkormányzati fenntartású óvodákban a megfelelő szakemberek nem állnak rendelkezésre, a Nyíregyházi Tankerületi Központ fenntartásában működő EGYMI (Egységes Gyógypedagógiai Módszertani Intézmény) szakembereinek igénybevitelével biztosított a szolgáltatás.

**b) A közneveléshez kapcsolódó kiegészítő szolgáltatások (pl. iskolára/óvodára jutó gyógypedagógusok, iskolapszichológusok száma stb.)**

Az Nkt. 61.§ (3) bekezdés 2013. szeptember 1-jétől hatályos módosítása kötelező létszámként előírta az óvodapszichológus álláshely biztosítását. Az óvodapszichológus jogállását tekintve pedagógus munkakörben alkalmazandó szakember.

Az Nkt.61.§ (3) bekezdésében foglaltak szerint az óvodapszichológus óraszámát az óvodai gyereklétszám alapján kell meghatározni oly módon, hogy 500 gyermekenként egy, a teljes munkaidő ötven százalékában foglalkoztatott óvodapszichológust kell alkalmazni. Az előírások szerint 2014. január 1-től 3,5 fő óvodapszichológus végzi tevékenységét óvodáinkban. Az óvodapszichológus az államilag finanszírozott pedagógus létszámba tartozik. Feladata a gyermek személyiségfejlesztése, lelki egészségvédelme, továbbá a nevelő-oktató munka hatékonyságának segítése. Közvetlen segítséget nyújt a pedagógusoknak a nevelő-oktató munkához.

**f) Infrastrukturális feltételek javítása a gyermekjóléti és köznevelési intézményekben**

Nyíregyházán közel 4500 gyermek (3-7 éves) jár önkormányzati, egyházi, vagy egyesület által fenntartott óvodába. Önkormányzati fenntartásban 4 óvoda a Gyermek Ház Déli Óvoda, az Eszterlanc Északi Óvoda, a Búzaszem Nyugati Óvoda és a Tündérvilla Keleti Óvoda van, összesen 34 feladat-ellátási helyen. Egyházi fenntartásban összesen 6 feladat-ellátási helyen biztosított az óvodai ellátás, egyesület tartja fenn a Waldorf Általános Iskola, Gimnázium és Óvodát 1 feladat-ellátási helyen. Az önkormányzati óvodákban a csoportok száma 162, a szülői igényeknek megfelelően csoportjaink jellemzően vegyes életkorú (heterogén) csoportok, de néhány helyen azonos életkorú (homogén) csoport is van. Az önkormányzati fenntartású óvodákban közel 4000 gyermek jár, akiknek gondozását, fejlesztését szakképzett óvodapedagógusok, dajkák valamint pedagógiai asszisztensek látják el. Az óvodák esztétikus, barátságos környezettel rendelkeznek, az elmúlt évek során szinte minden óvodaépület és udvar megújult, több helyen tornaszoba, logopédia és fejlesztő szoba is van. Ez ad lehetőséget az integráltan nevelhető sajátos nevelési igényű, valamint beilleszkedési és tanulási zavarral küzdő gyermekeket is. Két helyen speciális, gyógypedagógiai csoport is működik, ahol autista és értelmi fogyatékos gyermekek nevelése, fejlesztése folyik. Az udvarokon tudatosan elhelyezett játékeszközök, a tornaszobában sokszínű mozgatható sporteszközök támogatják az óvodások mozgás tapasztalatszerzését. Műfüves ovi-foci pálya erősíti a sport megszerését. Az óvodák helyi nevelési programjában kiemelt szerepet kap a környezet megismerése, az egészséges életmód megalapozása, a játék. Több óvoda rendelkezik a „Zöld Óvoda” címmel.

A gyermekjóléti intézmények szolgáltatásai a város több pontján elérhetők. A gyermekjóléti szolgáltatás székhelyen és 3 telephelyen a bölcsődei ellátás 9 telephelyen biztosított összesen 716 férőhelyen.

Az intézmények infrastrukturális fejlesztése elsősorban pályázati forrás igénybevételével, de önkormányzati forrásból is folyamatosan halad. A TOP-6.2-15-NY1-2016-00001 kódszámú, Szociális alapszolgáltatások infrastruktúrájának bővítése, fejlesztése Nyíregyháza, Május 1 tér 10/A (Hrsz: 2263/131) illetve Körte u. 41/A (Hrsz: 1640/1) szám alatt elnevezésű pályázat keretében a Nyíregyházi Család- és Gyermekjóléti Központ infrastrukturális feltételeinek javítását tűzte ki célul az önkormányzat. A Nyíregyháza, Körte u. 41/A alatt található székhely intézmény korszerűsítésével, valamint a Nyíregyháza, Május 1. tér 10/A alatt új területi iroda kialakításával a szolgáltatásban résztvevő szociális és gyermekjóléti szakemberek korszerűbb körülmények között végezhetik munkájukat. Nemcsak az alkalmazottak számára biztosít kedvezőbb körülményeket a tervezett projekt, de a segítségért folyamodó egyének, családok számára is kulturált, a személyes problémamegoldást lehetővé tevő körülményeket biztosít. Célkitűzés az egyenlő esélyű hozzáférés a családsegítés és gyermekjóléti szolgáltatás, mint szociális és gyermekjóléti alapellátási formákhoz, valamint a helyi szinten elérhető magas színvonalú önkormányzati közszolgáltatás biztosítása.

A TOP családbarát, munkába állást segítő intézmények, közszolgáltatások fejlesztése felhívása keretében a bölcsődék és óvodák felújítását, korszerűsítését végezzük és tervezzük. A pályázat keretén belül lehetőség nyílik az óvodák, bölcsődék komplex felújítására, melynek célja a az ellátásokhoz való hozzáférés javítása és a



szolgáltatások minőségének fejlesztése, a kisgyermeket nevelők munkavállalásának támogatása, a családok segítése, különösen a leghátrányosabb helyzetű térségekben lévő gyermekek minél korábbi életkorban történő megsegítése.

## 5. A nők helyzete, esélyegyenlősége

### 5.1 A nők gazdasági szerepe és esélyegyenlősége

#### a) Foglalkoztatás és munkanélküliség a nők körében

Országos szinten a foglalkoztatottak létszáma 2,5%-kal magasabb, 4 millió 368 ezer fő volt. Az elsődleges munkaerőpiacon dolgozók száma 121 ezer fővel nőtt, miközben a magukat közfoglalkoztatottnak vallók száma, valamint a külföldi telephelyen dolgozóké kismértékben csökkent.

20. táblázat

A 15–74 éves foglalkoztatottak létszámának alakulása, 2017. január–március

Megnevezés	Létszám, ezer fő	Létszámváltozás	
		ezer fő	%
A hazai elsődleges munkaerőpiacon dolgozik	4 055,50	121,5	3,1
Közfoglalkoztatottnak tekinti magát	200,7	-7,5	-3,6
Külföldi telephelyen dolgozik	111,7	-8,2	-6,8
Összesen	4 367,90	105,8	2,5

Forrás: <https://www.ksh.hu>

A foglalkoztatottak közül 4 millió 323 ezren tartoztak a 15–64 évesek korcsoportjába, foglalkoztatási arányuk 2,0 százalékponttal, 67,1%-ra emelkedett. A 15–64 éves foglalkoztatott férfiak létszáma 2,6%-kal, 2 millió 352 ezer főre bővült, foglalkoztatási rátájuk 2,3 százalékponttal, 73,8%-ra nőtt. **A 15–64 éves foglalkoztatott nők száma 2,0%-kal, 1 millió 970 ezer főre emelkedett, foglalkoztatási rátájuk 1,8 százalékponttal, 60,6%-ra javult.**

21. táblázat

#### Nők gazdasági aktivitása

Év, január–március	Foglalkoztatott	Munkanélküli	Gazdaságilag aktív	Foglalkoztatási ráta	Munkanélküliségi ráta	Aktivitási arány
	e fő			%		
2010	1713,6	211,0	1924,6	49,8	11,0	55,9
2011	1703,1	217,5	1920,6	49,7	11,3	56,0
2012	1722,5	225,5	1948,0	50,5	11,6	57,1
2013	1746,7	212,2	1958,9	51,6	10,8	57,8
2014	1840,8	171,9	2012,7	54,9	8,5	60,0
2015	1882	161,3	2043,3	56,7	7,9	61,6
2016. 12. 2017. 01.	1974,9	90,8	2066,1	60,6	4,4	63,4

Forrás: <https://www.ksh.hu>

22. táblázat

#### Nemek szerinti bontásban a foglalkoztatás növekedése

időszak	férfi	Nő
	foglalkoztatottak száma nemek szerint (1000 fő)	
2015. év	2 283.5	1 927.0
2016. év	2 362.5	1 989.1

Forrás: KSH

A család jóléte döntően függ attól, hogy hány dolgozni képes tagja van, hány foglalkoztatott van a családban. A gyermeket nevelő háztartások ebből a szempontból hátránnyal rendelkeznek, hiszen a női munkaerő - a gyermek nevelése-gondozása miatt - a legtöbb esetben kiesik a foglalkoztatotti körből, ezáltal a család jövedelme is kevesebb. A hároméves gyes visszaállítása, a gyed extra, azaz a gyed és a munka együttes lehetősége, valamint a munkahelyvédelmi akció jelentős mértékben elősegítheti a nők munkavállalási esélyeinek a növelését, munkaerő-piaci hátrányok leküzdését. Lényeges feladat a gyermeknevelés, a család és a munkavállalás harmonikus kapcsolatát kedvezőbben támogató részmunkaidő lehetősége és a részmunkaidő támogatások növelése, valamint a bölcsődébe járó gyermekekhez alkalmazkodó rugalmas munkaidő bevezetése a gyermeket gondozók tekintetében.

2017. január 1-től jogszabályi változást követően a bölcsődei ellátás rendszere változott. A bölcsődei ellátás bölcsődében, mini bölcsődében, családi bölcsődében vagy munkahelyi bölcsődében biztosítható. Az önkormányzati (társulás keretében fenntartott) bölcsődéket ez nem érintette, így változatlan formában működnek az intézmények. Az alábbi táblázatban az elmúlt évben Nyíregyházán működő gyermekek napközbeni ellátását nyújtó intézmények találhatóak. A családi napközik mini bölcsődévé vagy családi bölcsődévé alakultak át.

## Gyermekek napközbeni ellátását biztosító intézmények 2016-ban Nyíregyházán

Ellátás Típusa	Fenntartó Neve	Intézmény neve	Ellátható személyek száma
Bölcsőde	Nyíregyháza-Városi Református Egyházközség	Mustármag Bölcsőde	60 fő
		Nyírségi Többcélú Kistérségi Társulás	10. számú Katica Bölcsőde
	12. számú Babaház Bölcsőde		106 fő
	14. számú Bóbita Bölcsőde		80 fő
	16. számú Aprajafalva Bölcsőde		106 fő
	5. számú Ózike Bölcsőde		76 fő
	6. számú Napsugár Bölcsőde		24 fő
	7. számú Hóvirág Bölcsőde		40 fő
	8. számú Nefelejcs Bölcsőde		130 fő
	9. számú Micimackó Bölcsőde	50 fő	
Gondoskodó Jövő Szolgálat	"Zöld Kuckó" Bölcsőde	48 fő	
Hétszínvirág '98 Nonprofit Korlátolt Felelősségű Társaság	Hétszínvirág Bölcsőde	40 fő	
Családi Bölcsőde	Új Kezdet Intézményfenntartó Központ	Gyermekéden Családi Bölcsődék Hálózat	7 fő
		Gyermekkacaj Családi Bölcsőde	7 fő
		Gyermekmosoly Családi Bölcsőde	7 fő
Családi Bölcsőde	Újnemzedék Szociális Szövetkezet	Bóbita Családi Bölcsőde	7 fő
		Botorka Családi Bölcsőde	7 fő
Családi Bölcsőde	Alpha Assist Kft (Budapest)	Mókafalva Családi Bölcsőde	7 fő
Családi Bölcsőde	Fiatalok Magyarország Jövőjéért	Picikukk I. Családi Bölcsőde	5 fő
		Picikukk II. Családi Bölcsőde	5 fő
		Picikukk III. Családi Bölcsőde	5 fő
Családi Bölcsőde	NYIFE Nyírségi Ifjúsági Egyesület	Pótanya Családi Bölcsőde II.	5 fő
		Pótanya Családi Bölcsőde I.	5 fő
Családi Bölcsőde	Kréta Kör Oktatási és Kulturális Közhasznú Alapítvány	Cseperedő Palánták II. Családi Bölcsőde	7 fő
		Cseperedő Palánták III. Családi Bölcsőde	7 fő
		Cseperedő Palánták I. Családi Bölcsőde	7 fő
Családi Bölcsőde	Szeretethang Közhasznú Egyesület	Kicsik Vidám Háza Családi Bölcsőde Hálózat	7 fő
		Kicsik Vidám Háza családi bölcsőde	
		Kicsik Vidám Háza Családi Bölcsőde Hálózat	7 fő
		Kicsik Vidám Háza II. angol-magyar családi bölcsőde és gyermekcentrum	
Családi Bölcsőde	Szivárványtenger Nonprofit Kft.	Kicsik Vidám Háza Családi Bölcsőde Hálózat	5 fő
		Kicsik Vidám Háza III. családi bölcsőde és gyermekmegőrző	
Családi Bölcsőde	Trinity Nyelvstúdió és Rekreációs Központ Nonprofit Korlátolt Felelősségű Társaság	Gyöngyszem I. Családi Bölcsőde	5 fő
		Gyöngyszem II. Családi Bölcsőde	n.a
Családi Bölcsőde	Trinity Nyelvstúdió és Rekreációs Központ Nonprofit Korlátolt Felelősségű Társaság	Trinity I. Családi Bölcsőde	5 fő
		Trinity II. Családi Bölcsőde	5 fő
		Trinity III. Családi Bölcsőde	5 fő
Mini Bölcsőde	Hétszínvirág '98 Nonprofit Korlátolt Felelősségű Társaság	Hétszínvirág Mini Bölcsőde	7 fő
Napközbeni Gyermekfelügyelet	Újnemzedék Szociális Szövetkezet	Babóca Napközbeni Gyermekfelügyelet	n.a
		Alpha Assist Kft (Budapest)	Mókafalva II. Napközbeni gyermekfelügyelet

Forrás: saját adat

**5.2 A munkaerő-piaci és családi feladatok összeegyeztetését segítő szolgáltatások (pl. bölcsődei, családi napközi, óvodai férőhelyek, férőhelyhiány; közintézményekben rugalmas munkaidő, családbarát munkahelyi megoldások, stb.)**

Nyíregyházán a gyermekek napközbeni ellátása 9 bölcsődében, valamint más fenntartásban működő bölcsődékben és családi napközikben biztosított az előző fejezetben bemutatottak szerint. 2016-tól a Nyíregyházi Gyermejjóléti Alapellátási Intézmény szervezeti keretében működő 9 bölcsődében összesen 716 férőhelyen biztosított az ellátás. A kihasználtság az előző évekhez képest javult (2015-ben a gondozott gyermekekhez viszonyítottnan 75,9 %, a beírt gyermekek arányához viszonyítottnan pedig 91 % volt a kihasználtság).

Nyíregyháza Megyei Jogú Város Önkormányzata négy központi óvodában, 34 telephelyen biztosítja az óvodai ellátást a város közigazgatási területén. A város területén egyéb (egyházi, civil) szervezet által fenntartott óvodák is működnek, melyekben összesen 457 fő gyermek ellátását biztosítják a 2016. október 1-i statisztikai adatok alapján.

24. táblázat

## Nyíregyháza Megyei Jogú Város fenntartásában működő óvodák és mutatói

Óvoda neve, címe (utca)	Óvodai körzetben élő óvodáskorúak száma (3-6 éves)	Óvodai férőhely száma	2016. október 1. napján óvodába beiratkozott gyermekek száma	1 csoportra jutó gyermeklétszám	Férőhely kihasználtság
<b>Eszterlánc Északi Óvoda Székhely Tas u. 1-3</b>	119	170	161	26,8	94,7
Kerekerdő Tagintézmény, Sóstói u. 31.	136	224	160	20,0	71,4
Nyitnikék Tagintézmény, Jázmin u. 10.	197	140	130	26,0	92,9
Napsugár Tagintézmény, Stadion u. 32/a	147	168	142	23,7	84,5
Gyermekmosoly Tagintézmény, Etel köz 13.	223	140	115	23,0	82,1
Homokvár Tagintézmény, Ferenc krt 1.	59	140	123	24,6	87,9
Állomás úti Telephely, Állomás u. 6.	79	48	30	15,0	62,5
Gyöngyszem Tagintézmény, Krúdy Gyu. u. 27.	164	168	161	26,8	95,8
Csillagszem Tagintézmény, Kollégium u. 50.	141	112	72	24,0	64,3
<b>Búzaszem Nyugati Óvoda Székhely, Búza u. 7-17.</b>	90	240	208	23,1	86,7
Aranykörte Tagintézmény, Körte u. 41.	212	224	194	24,3	86,6
Városmajori Tagintézmény, Városmajor u. 1.	121	168	144	24,0	85,7
Gyermekkert Tagintézmény, Tőke u. 3.	227	112	103	25,8	92,0
Benczúr téri Tagintézmény, Benczúr tér 20.	58	112	88	22,0	78,6
<b>Gyermekek Háza Déli Óvoda Székhely, Kereszt u. 8.</b>	106	211	179	22,4	84,8
Virág utcai Tagintézmény, Virág utca 67.	26	224	164	20,5	73,2
Kincskereső Tagintézmény, Árpád u. 52-58.	206	112	85	21,3	75,9
Kertvárosi Csicssergő Tagintézmény, Dugonics u. 16.	293	150	139	27,8	92,7
Bóbita Tagintézmény, Vécsey köz 4-6.	115	112	68	22,7	60,7
Pitypang Tagintézmény, Vécsey köz 29.	82	112	93	23,3	83,0
Butyka Telephely, Bajcsy Zs. u. 12.	46	45	28	14,0	62,2
Rozsrétbokor Telephely, Rozsrétbokor 17.	56	45	29	14,5	64,4
Kassa Telephely, Kassa u. 27.	50	60	43	21,5	71,7
Mandabokor Telephely, Mandabokor 8.	35	28	15	15,0	53,6
Felsősima Telephely, Hosszúhátú út 59.	38	28	15	15,0	53,6
Manóvár Tagintézmény, Tünde u. 2.	135	112	62	20,7	55,4
<b>Tündérváros Keleti Óvoda Székhely, Kert köz 8.</b>	241	260	226	25,1	86,9
Ligeti Tagintézmény, Liszt F. u. 32-34.	86	120	114	28,5	95,0
Kikelet Tagintézmény, Fazekas J. tér 25.	252	224	196	24,5	87,5
Nefelejcs Tagintézmény, Deák F. u. 2.	108	84	71	23,7	84,5
Margaréta Tagintézmény, Fazekas J. tér 14.	263	240	217	27,1	90,4
Szászország Tagintézmény, Kállói u. 109/a	209	168	124	20,7	73,8
Koszorú úti Telephely, Koszorú u. 10.	127	56	33	16,5	58,9
Élet úti Telephely, Élet u. 30.	90	56	44	22,0	78,6
<b>Összesen:</b>	<b>4679</b>	<b>4613</b>	<b>3776</b>	<b>23,3</b>	<b>81,9</b>

Forrás: Saját adat

Az óvodák évente készített beszámolóit részletes tájékoztatást nyújtanak a nevelési év során elvégzett intézményi feladatokról, azok megvalósításának módjáról és az elért eredményekről.

## Nyíregyháza Megyei Jogú Város Önkormányzata által biztosított családi támogatások és programok

Családbarát támogatások, programok	Gyermekvállalást ösztönző programok	Újszülöttek fogadása, támogatása	Családi támogatások
<p><u>Ifjúsági Koncepció készítése 2016.-2021.</u></p> <p>A <u>közművelődési, a múzeumi és könyvtári terület</u> számos, a társadalmi elzárkózás szempontjából hasznos programot működtet, melyek a kulturális hátrányok, az iskolai lemorzsolódás csökkentését szolgálják.</p> <p><u>Ingyenes sportolási lehetőség</u> 50 km kerékpárút hálózat, kosárlabda pályák, strandröplabda pálya, 10 szabadtéri kondi park biztosít ingyenes sportolási lehetőséget.</p> <p>Megújult környezetben várja a futás, a kerékpározás és a nordic-walking szerelmeseit az <u>Erdei-torna pálya</u>, mely erdei séták kiváló színtere is egyben.</p> <p>Nyitott létesítménnyé vált az <u>Aréna és a Városi Stadion</u>, melyek a versenysport mellett a szabadidős rendezvények fő otthonai.</p> <p><u>Mozdulj Nyíregyháza program</u>: szervezett keretek között az hét minden napján ingyenes sportolási lehetőséget biztosít a városlakók számára.</p> <p><u>Mustárház Ifjúsági Információs és Tanácsadó Iroda</u>: olyan közösségi tér, amely tevékenységével segíti a fiatalok hasznos szabadidő eltöltését. (koncertek, kiállítások, irodalmi estek, nyelvi klubok), információs szolgáltatásokat nyújt (jogi, pályaválasztási), közösségeket segít és fejleszt (Mustár FM, diák-polgármesteri iroda, hagyományörző csoportok), szakmai tevékenységet végez.</p> <p><u>Nyuszi-futás</u></p>	<p>A <u>bölcsődei gondozás ellátásának térítésmentes biztosítása</u> a gyermekek védelméről és a gyámügyi igazgatásról szóló 1997. XXXI. törvényből adódó egyes feladatok végrehajtásáról szóló 54/2011.(XII.16.)<u>Önkormányzati</u> rendelet 11. §-a alapján. (www.nyiregyhaza.hu)</p> <p><u>Gyermekszámhoz igazodó bölcsődei, óvodai ellátás biztosítása</u>, ezen intézmények felújítása, korszerűsítése, szükség szerint férőhelyek számának bővítése.</p> <p>A lakásállomány javításával az önkormányzat hozzájárul a fiatalok önálló életkezdéséhez, a családalapításhoz.</p>	<p>Rendkívüli Települési támogatás – <u>kelengyetámogatás</u>:-</p> <p>Az a személy jogosult, aki legalább 3 éve Nyíregyházán élő szülőnek gyermeke születésekor, - amennyiben nevezett családjában az egy főre jutó havi jövedelem nem haladja meg az öregségi nyugdíj mindenkori legkisebb összegének 150 %-át, egyedül élő esetében 200 %-át.</p> <p>A kérelmező vagy valamely családtagja részére a rendszeres gyermekvédelmi kedvezmény nem került megállapításra.</p> <p>A támogatás iránti kérelem a születést követő 30 napon belül nyújtható be.</p> <p>A támogatás mértéke gyermekenként 10.000 Ft.</p> <p><u>Ültess fát a gyermekednek!</u> Facsemetét ajándékozik a Nyíregyházi Városüzemeltető és Vagyonkezelő Nonprofit Kft azon családoknak, kiknek az elmúlt 1 évben született gyermekük. Régi hagyományt felelevenítő program, melynek segítségével a családok együtt ültetik el a fákat az Újélethalogásban. A gyermekek és a fák együtt cseperednek és ha <u>hosszú</u> évek múlva a gyermekek <u> felnőnek</u></p>	<p>A nem önkormányzati tulajdonban lévő <u>bérlakásban lakók lakbértámogatása</u> (A lakbértámogatást igénylő kérelmező esetén a támogatás összege a bérleti díj 60 %-a, legfeljebb 10.000.-Ft, kiskorú gyermeket nevelő kérelmező esetében a bérleti díj 60%-a, legfeljebb 17.000.-Ft)</p> <p>A rászorult gyermekes családok lakhatási problémájának kezelésére helyi lakásfenntartási támogatás és adósságkezelési szolgáltatás a szociális rászorultságtól függő egyes pénzbeli és természetben nyújtott szociális ellátásokról szóló 3/2015.(II.20.) önkormányzati rendelet alapján. (www.nyiregyhaza.hu)</p> <p><u>Rendszeres gyermekvédelmi kedvezmény</u> a jogszabályi előírásoknak megfelelően.</p> <p>A gyermekek védelméről és a gyámügyi igazgatásról szóló 1997. XXXI. törvényben (továbbiakban: Gyvt.) és más jogszabályban meghatározott egyéb kedvezmények:</p> <p><u>Helyi autóbusz közlekedési támogatás</u> igénybevételére (nyíregyházi lakóhellyel rendelkező, az alap- vagy középfokú tanintézetben tanuló jogviszonyban álló, rendszeres gyermekvédelmi kedvezményre jogosult gyermekek szülője vagy más törvényes képviselője által beszerzett bérletigazolvány és bérletjegy ellenértékének 30%-át; halmozottan hátrányos helyzetű jogosult, illetve szülője vagy más törvényes képviselője által beszerzett bérletigazolvány és bérletjegy ellenértékének 80%-át, a lejárt bérlet átadása ellenében, a tanintézet házipénztárából kifizetik. A helyi autóbusz közlekedési támogatás igénybevételéhez a jogosultságot a rendszeres</p>

<p>A Városi Stadionban a családok a Húsvéti ünnephez kapcsolódó programon vesznek részt. Nemcsak a sport, a futás, hanem a hagyományörzés is fontos, a húsvéti ünnepkörrel ismerkedhetnek meg a családok.</p> <p><u>Mikulás-futás</u> A futásban résztvevőkre 400 méteres táv vár, különböző kategóriákban, de a programban szerepel még tánc, tombola, mikulás expressz –kisvona szállítja a gyerekeket-.</p> <p><u>Örökösöldi Közösségi Ház – HUMAN-NET Alapítvány</u> Nagy hangsúlyt fektetnek a humán erőforrás tudás- és készség szintjének fejlesztésére, az egészségtudatos magatartás és életmód megvalósulása érdekében prevenciók tevékenység végzésére, valamint közösségi programok megvalósítására hazai és nemzetközi szinten. Az Alapítvány célja a fiatal pályakezdők, álláskeresők, valamint elsősorban a középiskolás fiatalok munkavállaláshoz kapcsolódó kompetenciáinak fejlesztése, információkkal való ellátása.</p> <p><u>Új Nemzedék Kontaktpont</u> <u>Iroda:</u> Segíti a betérő fiatalokat információval, közösségi térként is funkcionál.</p> <p><u>Labor Café:</u> A belvárosi, impozáns, hangulatos környezet inspirálóan hat a közösségi kezdeményezésekre, új kapcsolódási pontok kialakulását teszi lehetővé, összekapcsolja a generációkat. Az adományozás népszerűsítése mellett cél a lokális közösségek kezdeményezéseinek támogatása, a régimódi beszélgetések újra divatba hozása, a kulturális élet élénkítése, valamint a fiatalok visszahódítása a szórakozóhelyek és a virtuális világ helyett a való életbe.</p> <p><u>Nyíregyházi ifjúsági kerekasztal:</u> Tagjai olyan városi szakmai szervezetek (jelenleg 24 szervezet), akik fiatalokkal foglalkoznak.</p>		<p>és elkerülnek a szabolcsi megyeszékhelyről örök kötődésük marad szülőföldjükhöz.</p>	<p>gyermekvédelmi kedvezményt megállapító határozat másolatával, illetve a halmozottan hátrányos helyzet megállapításáról szóló határozat másolatával kell igazolni.), <u>ingyenes tankönyvellátás.</u></p> <p><u>Üdültetési támogatás:</u> A nyíregyházi állandó lakóhellyel rendelkező, nyíregyházi székhelyű alapfokú tanintézetben tanulói jogviszonyban álló: rendszeres gyermekvédelmi kedvezményre jogosult vagy tartósan beteg vagy akinek szülője 3 vagy több kiskorú gyermekről gondoskodik évente egy alkalommal 10.000.-Ft összegű üdültetési támogatásra jogosult, melyet a Nyíregyháza Megyei Jogú Város fenntartásában lévő önkormányzati gyermeküdülőben történő üdüléshez lehet felhasználni.</p> <p><u>Nyári táboroztatás:</u> Az Alapfokú Köznevelési Intézményeket Működtető Központ (ALIM) megszervezi a nyári napközis tábort a nyíregyházi gyermekek számára, valamennyi nyíregyházi iskolában tanuló nyíregyházi gyermek jelentkezhet a meghirdetett táborokba érdeklődésének megfelelően. A táborokban a gyermekek igényeiknek és életkori sajátosságaiknak megfelelő programok várják. Az ismeretszerzés mellett a sok mozgásra, sportra, játékra és élménygyűjtésre törekednek a szervezők.</p> <p><u>Szünidei gyermekétkeztetés</u> Nyíregyháza Önkormányzata évek óta megszervezi a nyári gyermekétkeztetést. Ez évtől kezdve kötelező feladat az önkormányzatok számára a jogszabályban meghatározott célcsoport számára az étkezést biztosítani a szünidőben.</p> <p><u>Tanszertámogatás:</u> Az Önkormányzat minden év szeptemberében a nyíregyházi székhelyű általános iskolába beiratkozott, állandó nyíregyházi lakóhellyel rendelkező alsó tagozatos általános iskolai tanulók (1-4 évfolyamos) részére természetbeni formában tanszertámogatást</p>
---	--	---	--

<p><u>Nyíregyháza Megyei Jogú Város Kábítószer Egyeztető Fóruma (NYÍR-KEF)</u> a városban lakók életminőségének javítása, a drogprobléma társadalmi hatásainak mérséklése, a lakosság életminőségének javítása érdekében folytatja tevékenységét.</p> <p><u>Közlekedésbiztonsági nap</u> A Közlekedéssel kapcsolatos színező, kirakó, tesztlap, „részegszemüveg” és motorszimulátor fogadja az érdeklődőket a Közlekedésbiztonsági délutánon a Kossuth téren. Ezt a programot közösen szervezi a Rendőrség a Kelet-Magyarország napilap és támogatja a rendezvény Nyíregyháza Megyei Jogú Város Önkormányzata.</p> <p><u>Iskolarendőr</u> A tanév során az iskolarendőr rendszeres kapcsolatot tart a tanintézmény vezetőségével, a diákokkal. Az iskolarendőr nevét, elérhetőségét a programban résztvevő iskolákban plakáton teszik közzé.</p> <p><u>Ifjúsági referens foglalkoztatása az Önkormányzatnál.</u> A <u>Családbarát Munkahely kialakítása és fejlesztésének támogatása</u> iránti pályázat keretében „Értékünk a család 2” szünidei programok megvalósítása önkormányzati dolgozók gyermekei számára.</p> <p><u>VIDOR Fesztivál</u> 15 éve Nyíregyháza kiemelkedő kulturális programja, igazi kikapcsolódás kicsiknek és nagyoknak, városlakónak és vendégnek egyaránt, egyben az ország egyik legrangosabb összművészeti fesztiválja is. Egy hét, ami valóban nem szól másról, mint az élményről, önfeladtségről, az adás örömről.</p>			<p>nyújt.</p> <p><u>Úszásoktatás támogatása:</u> A kerettantervek kiadásának és jóváhagyásának rendjéről szóló 51/2012. (XII.21.) EMMI rendelet 2. mellékletében foglaltak szerint az általános iskola 5-6. évfolyama számára kötelezően megszervezendő a testnevelés és sporttárgyból az úszásoktatás, a két évfolyamra összesen 18 órában. A nyíregyházi lakóhellyel rendelkező 6. osztályos gyermekek úszásoktatását támogatja az önkormányzat.</p> <p><u>BURSA HUNGARICA Ösztöndíj pályázat</u> Nyíregyháza Megyei Jogú Város Önkormányzata az Emberi Erőforrások Minisztériumával együttműködve, az 51/2007. (III. 26.) Kormányrendelet alapján minden évben kiírja a Bursa Hungarica Felsőoktatási Önkormányzati Ösztöndíjpályázatot a nyíregyházi állandó lakóhellyel rendelkező felsőoktatási hallgatók számára.</p> <p><u>A „RÁSZORULÓ HALLGATÓKÉRT KÖZALAPÍTVÁNY”</u> Kuratóriuma pályázatot ír ki évente két alkalommal egyszeri vissza nem térítendő támogatás elnyerésére, felsőfokú tanulmányokat folytató hallgatók részére. Feltétele: legalább 5 éves nyíregyházi állandó lakóhely; első diploma megszerzésére vonatkozó felsőoktatási aktív hallgatói jogviszony, jó tanulmányi eredmény, a családban az egy főre jutó havi nettó jövedelem nem haladhatja meg a mindenkori legkisebb öregségi nyugdíj kétszeresét, azaz 57.000 Ft-ot.</p>
---	--	--	--

Forrás: saját adatgyűjtés

Ezen felül több szervezet, alapítvány is igyekszik különböző pályázatba történő bevonással segíteni a nőknek, a gyermekes családoknak, amelyekhez az önkormányzat támogatását, hozzájárulását adja. Például a Magyar Vöröskereszt Szabolcs-Szatmár-Bereg Megyei Szervezete pályázatot nyújtott be a „**Biztos Menedék**” elnevezésű, EFOP-1.2.5-16 kódszámú felhívásra. A pályázati felhívás szerint hazánkban a krízis központok és egy Titkos Menedékház biztosítanak szállást és komplex szolgáltatásokat a kapcsolati erőszak azon áldozatainak, akik a bántalmazás miatt –akár gyermekkel, akár gyermek nélkül – otthonuk elhagyására kényszerülnek. A pályázat keretén belül Magyarországon még nem létező új elemmel (kríziskezelő ambulanciák kialakításával) bővül a kapcsolati erőszak áldozatait segítő ellátórendszer.

Az Önkormányzat célja, hogy a város lakossága - fiatalok, idősek, családok stb. - számára minél több tartalmas programok valósuljanak meg. Ehhez a pályázati lehetőségek a pénzügyi háttérrel is biztosíthatják. Az Önkormányzat erkölcsi és szakmai támogatást nyújt mindazon szervezeteknek, amelyek pályázati programok megvalósításával segítik az önkormányzat céljainak elérését és a lakosság minél jobb színvonalú ellátását.

Nyíregyháza Megyei Jogú Város Önkormányzata pályázatot nyújtott be 2016. június 03-án az Emberi Erőforrások Minisztériuma megbízásából a Család-, Ifjúság- és Népesedéspolitikai Intézet által meghirdetett **családbarát munkahelyek** kialakításának és fejlesztésének támogatására címmel megjelent pályázati felhívására. A felhívás célja a családbarát programok támogatása, melyek elősegítik a munka és a magánélet összeegyeztetését, a családi, magánéleti és munkahelyi kötelezettségek összehangolását.

A 2015-2016-os tanévben, az „**Értékünk a család**” projekttel, az őszi és a tavaszi szünidőben sikerült sok élménnyel gazdagítani a gyermekeket, ezáltal tehermentesíteni a szülőket. A projekt sikeres volt, napi 53 gyermek számára biztosított kikapcsolódást és szórakoztató ismeretátadást. A két szünidő között pedig a családokat invitálták játékos családi programokra a Tour(L)ist albumunk segítségével.

## 6. Az idősek helyzete, esélyegyenlősége

Nyíregyházán a statisztikai adatok alapján a 60 éven felüliek aránya 2015-ben 22,6 %. A demográfiai változás városunkban is tetten érhető. Míg 1990-ben a 60 éven felüliek aránya 13 %, 2000-ben 15,2 %, 2010-ben 19,4 %. Az öregedési index 103,8 %. A megyei (89,9 %) és regionális (105,9 %) adatokkal összehasonlítva az látható, hogy a regionális adathoz közelít a városi, a megyei adat kedvezőbb (KSH, 2015.)

A város idős lakosságának életkörülményeire, életminőségére vonatkozóan a helyi, 2008-tól indult és két évente ismétlődő Nyíregyháza Életminősége panel jellegű kutatásból rendelkezünk információkkal. E szerint számos tényező befolyásolhatja az időskorúak életminőségét. A jóléti ellátórendszerek (szociális és egészségügyi) működésének színvonala, fejlettsége ma szinte minden időskorú életére hatással van. Ezenkívül az életminőséget meghatározó kemény változó a megélhetést biztosító jövedelem, amely országos viszonylatban megyénkben a legalacsonyabb. A nyugdíj mellett a Nyíregyházán élő idősek 9,5 %-a rendelkezik munkajövedelemmel. A helyi kutatás szerint minden ötödik időskorúnak kihívást jelent a megélhetés és a család támogatása nélkül nagyon nehéz helyzetben lennének. Minden harmadik időskorú azt nyilatkozta, hogy nem tud kijönni a havi jövedelméből, vagyis a fogyasztása valamely területén spórolásra kényszerül. A városban élő idősek legfájdalmasabb kiadásként a lakásfenntartás és a gyógyszerkiadások költségeit tekintik. A család támogató szerepe meghatározó jelentőséggel bír, de a nyíregyházi idősek 6,9 %-a szomszédától, 15 %-a pedig barátaitól is segítséget kér szükség esetén. Ezeknek a kapcsolatoknak az idősek nagy jelentőséget tulajdonítanak, fontosak számukra.

### 6.1 A közszolgáltatásokhoz, közösségi közlekedéshez, információhoz és a közösségi élet gyakorlásához való hozzáférés

#### a) az idősek egészségügyi és szociális szolgáltatásokhoz való hozzáférése

Az idős lakosság demográfiai, gazdasági és szociális jellemzőit ismerve az Önkormányzat általános célkitűzése koncepcionális és gyakorlati szinten a méltóságteljes élet biztosítása. Koncepcionálisan ez megjelenik a 2008-ban elkészített és 2012-ben felülvizsgált Idősügyi Programban, valamint a szolgáltatástervezési koncepcióban



és a helyi esélyegyenlőségi programban is. A gyakorlatban, a mindennapi életben a kötelező feladatellátáson túl a helyi lehetőségek figyelembevételével szolgáltatások megszervezése (többek között az egészségügyi alapellátás biztosítása, kulturális szolgáltatás; a nyilvános könyvtári ellátás biztosítása; filmszínház, előadó-művészeti szervezet támogatása, a szociális, gyermekjóléti szolgáltatások és ellátások nyújtása; közreműködés a település közbiztonságának biztosításában; hulladékgazdálkodás stb.) programok biztosítása, generációk közötti együttműködés erősítése, az idősek biztonságának javítása stb. szerepel feladataink között. Az önkormányzat természetesen tudatában van a partnerség fontosságának, ezért a nem állami és egyházi szervezetekkel, érdekvédelmi szervezetekkel jó együttműködést alakított ki és tart fenn.

A Nyírségi Többcélú Kistérségi Társulás fenntartásában működő Nyíregyházi Szociális Gondozási Központ biztosítja továbbra is a szociális **alapszolgáltatásokat** (szociális étkeztetés, házi segítségnyújtás, jelzőrendszeres házi segítségnyújtás, pszichiátriai betegek részére nyújtott közösségi alapellátás, támogató szolgáltatás, nappali ellátás [idősek, fogyatékos személyek, pszichiátriai betegek részére]), valamint a **szakosított ellátás** körébe tartozó ápolást-gondozást nyújtó idősek otthonát működtet.

Az intézmény ellátottai elsősorban idősek, a statisztikai adatok szerint az összes ellátott 88,5 %-a 60 éven felüli. Ez természetes lehet, hiszen a tipikusan idős ellátások (házi segítségnyújtás, nappali ellátás, idősek otthona) működnek nagyobb ellátotti létszámmal, engedélyezett férőhellyel. Figyelemre méltó azonban, hogy az összes ellátott 40 %-a, a 60 éven felüli korcsoportot tekintve pedig a 46 %-a 80 éven felüli. A nemek szerinti összetételben jelentős nőbőbblet mutatkozik, az ellátottak 77,7 %-a nő, 22,3 %-a férfi.

26. táblázat

## 6.2. Az időseket, az életkorral járó sajátos igények kielégítését célzó programok a településen

A kötelező feladatokon kívül ellátott többletfeladat, program megnevezése	Feladat-ellátási forma és az ellátást nyújtó megnevezése	Az önkormányzat szerepe a megvalósításban	Igénybe vevők összesen
pénzübeli ellátások – <ul style="list-style-type: none"> <li>lakásfenntartási támogatás</li> <li>gyógyszertámogatás</li> <li>ápolási díj</li> <li>karácsonyi támogatás</li> </ul>	önkormányzat	önkormányzat költségvetésében saját forrásból biztosítja a pénzügyi háttérrel	1890 410 423 18.110
támogató szolgáltatás	Nyíregyházi Szociális gondozási Központ	Az önkormányzat saját (társulás keretében fenntartott) intézményén keresztül biztosítja az ellátást	73
jelzőrendszeres házi segítségnyújtás	Nyíregyházi Szociális gondozási Központ (állami fenntartóval kötött szerződés keretében)	Az önkormányzat saját (társulás keretében fenntartott) intézményén keresztül biztosítja az ellátást	134
tanyagondnoki szolgáltatás	Human-Net Alapítvány Tanyagondnoki szolgáltatás I. és II. ellátási szerződés keretében	Önkormányzat ellátási szerződést kötött nem állami fenntartóval a szolgáltatás működtetésére	143
Idősügyi Tanács működtetése	Idősügyi Tanács 2012-től -	Önkormányzat mellett működő véleményező, javaslattevő, konzultatív testület	Tanács tagjainak száma 8 fő
„Meséld el nekem .....”, „Élettörténetek Nyíregyházán” pályázat		Idősügyi Tanács által hirdetett pályázat az időseknek, élettörténetek, vagy életük egy szakaszának a megírására, ami Nyíregyházához kötődik	17
Kelet-Magyarországi Szépkorúak Akadémiája	2015-től indult új program	Önkormányzat a DE Egészségügyi Karával történő együttműködésben kezdte meg az idősek	1200 fő
Idősek Akadémiája	Nyíregyházi Szociális Gondozási Központ	A programot szervező intézmény az Önkormányzat (társulás) fenntartásában működik	kb.80-100 fő
Szépkorúak Sportja Klub	A Városi Stadionban ingyenes lehetőségek sportolásra		360

Önszerveződő közösségek támogatása	civil szervezetek	Önkormányzat támogatja a civil szervezetek által megvalósított programokat pályázat útján	24 millió Ft
Digitális Magyarország program	idős személyek	A program lebonyolítója az Önkormányzat	-

Forrás: Saját adat

Az Önkormányzat az Idősügyi Tanács javaslatára 2016-ban ismételten pályázott az Emberi Erőforrások Minisztériuma által meghirdetett "Idősbarát Önkormányzat" díj elnyerésére. 2004 után az elmúlt évben Nyíregyháza Önkormányzata ismét megkapta az "Idősbarát Önkormányzat" "címet. A díjat tanúsító díszes oklevél mellett az Önkormányzat 1 millió forintos pénzdíjazásban részesült. A pénzjutalom az idősügy területén használható fel az önkormányzat gazdálkodására vonatkozó jogszabályok figyelembevételével.

## 7. A fogyatékkal élők helyzete, esélyegyenlősége

### 7.1. A településen fogyatékossgal élő személyek főbb jellemzői, sajátos problémái. Önálló életvitelt támogató helyi intézmények, szolgáltatások, programok

Nyíregyházán kiemelt figyelmet kapnak a fogyatékkal élők. A Magyar Államkincstár adatai szerint Nyíregyházán összesen 1401 fő részesül támogatásban fogyatékossga miatt.

27. táblázat

#### Fogyatékossgai támogatásban részesülők Nyíregyházán

Év	Vakszemélyi járadékos	Látási fogyatékos	Mozgásszervi fogyatékos	Értelmi fogyatékos	Hallási fogyatékos	Autista	Halmozottan fogyatékos
2008	76	445	606	78	72	1	38
2009	74	450	649	81	72	1	35
2010	72	462	652	85	72	2	29
2011	70	460	653	85	71	3	32
2012	65	449	650	84	71	4	31
2014	n.a.	438	622	81	70	6	31
2015	73	464	667	85	68	6	34
2016	70	462	646	107	68	6	42

Forrás: Szabolcs-Szatmár-Bereg Megyei Kormányhivatal Nyíregyházi Járási Hivatala

Számos program valósult meg a városban, amely felhívja a figyelmet a problémákra, nehézségekre, illetve a társadalmi szemléletváltást is elősegíti. A 2013-ban elfogadott HEP intézkedései között célkitűzésként szerepelt a hazai és nemzetközi szervezetek közötti együttműködések számának növelése. 2012-2014 között valósult meg a „From Integration to INClusion/Integrációtól az Inklúzióig – a fogyatékkal élők bevonása a társadalom minden területén” című nemzetközi testvérvárosi pályázat. A projekt célja a tapasztalatcsere, jó gyakorlatok átadása. A résztvevők egységesek voltak abban, hogy a továbbiakban is fontos lenne hasonló szakmai konferenciákat szervezni, teret adni annak, hogy az érintett szakemberek között folyamatos legyen a kommunikáció, a tapasztalatcsere úgy nemzetközi, mint nemzeti szinten, melyhez meg kell keresni a pályázati forrásokat.

Külön hangsúlyozzuk, hogy a társadalmi szemléletváltás eléréséhez elengedhetetlen a fogyatékos személyekkel kapcsolatos előítéletek felszámolása és társadalmi befogadásuk erősítése. Ebben vezető szerepet kell vállalnia a településeknek, önkormányzatoknak, illetve be kell vonni a civil szférát is. Fel kell mérni, hogy kik a leginkább érdekelték (stakeholderek) egy témakörben, és feladat ezeknek az összefogása. Mindebben kiemelten fontos a média szerepének erősítése, amely fel tudja hívni a társadalom figyelmét a fogyatékkal élőkre, elő tudja segíteni, hogy az akadálymentesség nem csak fizikai értelemben, az épületeknél valósuljon meg, hanem az emberek fejében és szemléletében is végbe menjen.

Az önkormányzat számos olyan programot támogat, amely a fogyatékkal élők helyzetére hívja fel a figyelmet, a problémákra és nehézségekre, ugyanakkor a társadalmi szemléletváltozást is elősegíti.

2014 őszén a Rotary Club kezdeményezésére elkészült a belváros tapintható, bronz dombortérképét ábrázoló makettje. A cél, hogy kézzel jól tapintható domborművön bemutassák Nyíregyháza belvárosát. Látássérült embertársaink számára ez különösen fontos, hiszen így számukra is megélhető térélményt, a helyi nevezetességek megismerését és a jobb tájékozódás lehetőségét nyújtják. A finoman megmunkált bronz anyaga eleganciát és önálló művészi értéket is sugároz, mindezek mellett Lengyel Tibor szobrászművész alkotása a téren elhelyezkedő épületek egymáshoz képest valós elhelyezkedéséből és arányaiból adódóan valódi térképként is szolgál. A vakok és gyengén látók érdekében minden tájékozdási pontnál Braille írással is segítve a terek és épületek beazonosítását.

2015 –ben a Magyarok Nagyasszony Társszékesegyház is láthatóvá-tapinthatóvá vált, és azon szintén Braille írással tájékozdató szöveget is olvashatnak a vakok és gyengén látók.

A Kézzelfogható Alapítvány által életre hívott „Tapintható művészet mindenkinek” című, vakok és gyengénlátók számára is készült kiállítása Nyíregyházán volt látható az elmúlt év végén. A vándorkiállítás különlegessége, hogy az alkotók olyan darabokat készítettek, amelyek tapintással élvezhetőek. Így ez a kiállítás a vakok és gyengénlátók számára különleges művészi élményt nyújthat. De nem csupán őket, hanem az egészséges embertársakat is célozzák a tárlattal: a látó személyek az ugyanolyan élmény érdekében szemkötőt kapnak, és ily módon kalauzolják őket körbe az alkotások között.

A Nyíregyháza Megyei Jogú Város Önkormányzata több pályázat kapcsán is vállalta, hogy évente egy alkalommal esélyegyenlőségi és fenntarthatósági képzést nyújt dolgozói számára. Ennek kapcsán 2015-ben az önkormányzati dolgozók megismerkedhettek a Helyi és Járási Esélyegyenlőségi Programmal, valamint az esélyegyenlőségi tervvel. 2016-ban a Fehér Bot alapítvány tartott érzékenyítő tréninget, ahol a látássérült emberek életébe nyerhettek betekintést, a dolgozók részéről pedig a megfelelő szakmai személyiség kialakítását segítette elő a nem látó emberekkel való bánásmód terén.

Az előző évekhez hasonlóan 2015-ben a Móricz Zsigmond Művelődési Házban, 2016-ban a Vasutas Művelődési Házban ismételtelen megrendezésre került a Fogyatékkal Élők Művészeti Fesztiválja, ahol a fellépők táncoltak, énekeltek és verset mondtak.

2016 augusztusában került átadásra a Váci Mihály Kulturális Központ melletti területen, a Szabadság téren az országosan is egyedülálló integrált játszótér, melyet példaértékű összefogással sikerült elérni.

A turizmus legyen mindenkié – ezt a mottót tűzte zászlajára 2016-ban az ENSZ Turisztikai Világszervezete, és arra hívták fel a figyelmet, hogy ennek megteremtéséhez akadálymentes utazásra és intézményekre van szükség annak érdekében, hogy a látóvalók és élmények a fogyatékkal élők számára egyaránt elérhetőek legyenek. A program kapcsán 2016. szeptember 27-én ingyen nézhették meg a fogyatékkal élők a Jósza András Múzeum kiállításait, az élményfürdőbe kedvezményesen, az állatparkba pedig ingyen mehettek a fogyatékkal élők.

Hosszú idő után ismét Nyíregyháza adott otthont a fogyatékkal élők számára rendezett Országos Atlétikai Diákolimpia Döntőjének és Tehetségkutató Versenyének. Az önkormányzat támogatásával, a Fogyatékosok Országos Diák- és Szabadidősport Szövetsége és a Szabolcs-Szatmár-Bereg Megyei Fogyatékos Sportolók Szövetsége által rendezett megmérettetésre az ország valamennyi megyéjéből érkeztek versenyzők. Több mint 460 tanulásban akadályozott, 25 látás-, illetve 15 hallássérült résztvevő verseng május 19. és 21. között a városi stadionban. A szervezők célja kettős a rendezvényt. A rendezvény megnyitója alkalmával Nyíregyháza Megyei Jogú Városa és a Fogyatékosok Országos Diák- és Szabadidősport Szövetsége együttműködési megállapodást is kötött. A helyi önkormányzat és a fogyatékkal élők között a szakmai kapcsolatokon túlmenően olyan különös jelentőségű partnerkapcsolat épül(t) ki, amely javítja a fogyatékkal élő polgárok életminőségét, valamint az élhető város vonzerejét is növeli.

A szolgáltatások közül kiemelhető a Nyíregyházi Szociális Gondozási Központ által nyújtott támogató szolgáltatás és a fogyatékos személyek nappali ellátása, amelyhez szociális foglalkoztatás (2017. áprilistól fejlesztő foglalkoztatás) is társul. Az önkormányzati (társulási) fenntartású szolgáltatások mellett a város területén több nem állami és egyházi intézmény működik és nyújt alapszolgáltatásokat és bentlakásos intézményi elhelyezést a fogyatékkal élők részére.

## 7.2 Fogyatékkal élő személyek pénzbeli és természetbeni ellátása, kedvezményei

A fogyatékkal élők részére nyújtott fogyatékosági támogatásban részesülők számát az előző táblázat mutatja. Nyíregyháza nem kötelező ellátásként, a helyi rendeletben szabályozott módon biztosít további támogatást a rászorulóknak számára. A halmozottan fogyatékos személyt ápoló részére kiegészítő támogatást nyújt, amelynek havi összege 2017. évben bruttó 31.000.-Ft.

2016-ban 56 fő részesült támogatásban, összesen 1.146.473.-Ft összegben.

## 8. Helyi partnerség, lakossági önszerveződések, civil szervezetek és for-profit szereplők társadalmi felelősségvállalása

Nyíregyháza Megyei Jogú Város Közgyűlése a helyi önszerveződő közösségek pénzügyi támogatásának rendjéről szóló 24/2008. (IV.29.) önkormányzati rendeletében (továbbiakban: Ör.) foglaltak alapján elismeri és támogatja azt a tevékenységet, melyet a településen élő állampolgárok önszerveződő közösségei végeznek az önkormányzati feladatok megvalósítása, polgárok közéletbe történő bevonása, település fejlesztése, szépítése, a környezetvédelem, a közbiztonság mértékének növelése, az arra rászorulóknak támogatása, a kultúra és hagyományok ápolása, a lakosság művelődése, szórakozása, sportolása, egészségvédelme érdekében.

Ezen célok megvalósulása érdekében a Közgyűlés az Önkormányzat éves költségvetéséről szóló rendeletében -a város anyagi lehetőségeitől függően -minden évben keretösszeget állapít meg az önszerveződő közösségek pénzügyi támogatásának céljára és az önszerveződő közösségek közötti esélyegyenlőség biztosítására támogatási-pályázati rendszert működtet.

Az egyesülési jogról, a közhasznú jogállásról, valamint a civil szervezetek működéséről szóló 2011. évi CLXXV. törvény, valamint az Ör. alapján "Nyíregyháza Megyei Jogú Város Önkormányzatának 2016. évi költségvetési rendelete 25.000.000 Ft összeget különített el a helyi önszerveződő közösségek pénzügyi támogatására. A rendelet szerint a különböző Alapokhoz beérkezett pályázatokat a Közgyűlés hatáskörrel rendelkező szakbizottsága megvizsgálja és javaslatot tesz a támogatás odaítéléséről. A szakbizottságok javaslatai alapján a Közgyűlés a 109/2016.(IV.28.) és a 309/2016.(XI.24.) számú határozataival döntött a támogatások odaítéléséről (22.305.050 Ft összegben).

Nyíregyháza Megyei Jogú Város Önkormányzatának törekvései között továbbra is szerepel a nem állami és egyházi szereplők bevonása a közszolgáltatások biztosításába, amely elsősorban önkormányzati intézményeken keresztül valósul meg. Ugyanakkor több területen, például szociális ellátások, gyermekjóléti szolgáltatások vagy a közművelődés területén ellátási szerződések megkötésével nem állami (civil) és/vagy egyházi szervezet biztosítja a különböző szolgáltatásokat. A nem állami és egyházi fenntartókkal történő együttműködés a lakosság szükségleteinek minél magasabb szakmai színvonalon történő kielégítése valamint a választhatóság elvének biztosítása érdekében történik.

A partnerség megnyilvánulásának másik formája, hogy az önkormányzat támogatását, hozzájárulását adja civil szervezetek pályázati programjainak megvalósításához, amennyiben azok az önkormányzat célkitűzéseivel, a különböző koncepciókban, tervekben meghatározott célokkal összhangban állnak. Az elmúlt évben például a Közgyűlés 2016. augusztus 25-ei ülésén 5 szervezet (TEMI Móricz Zsigmond Művelődési és Ifjúsági Ház Alapítványa, Human-Net Alapítvány, Szabolcs Néptánc Egyesület, Nyírségi Nőket Segítő Egyesület, „Gyermekeinkért 16” Alapítvány) esetében döntött a támogatói nyilatkozat kiadásáról. A Közgyűlés ülését követően további 12 szervezet nyújtotta be kérelmét, amelyhez a nyilatkozat kiadásáról a Szociális, Köznevelési és Ifjúsági Bizottság a 2016. szeptember 12-i, valamint a szeptember 19-i ülésein döntött, tekintettel arra, hogy a pályázat beadásának határideje 2016. szeptember 20.

Több szervezet tevékenységét segíti az önkormányzat azáltal is, hogy haszonkölcsön szerződés formájában ingatlant biztosít számukra.

Pénzbeli támogatást a helyi önszerveződő közösségek pénzügyi támogatásának rendjéről szóló 24/2008. (IV.29.) önkormányzati rendeletben (továbbiakban: Ör.) meghatározottak szerint pályázat meghirdetésével biztosíthat az önkormányzat a civil szervezetek számára. Az önkormányzat az Ör.-ben foglaltak alapján elismeri és támogatja azt a tevékenységet, melyet a településen élő állampolgárok önszerveződő közösségei végeznek az önkormányzati feladatok megvalósítása, polgárok közéletbe történő bevonása, település fejlesztése, szépítése, a környezetvédelem, a közbiztonság mértékének növelése, az arra rászorulóknak támogatása, a kultúra és hagyományok ápolása, a lakosság művelődése, szórakozása, sportolása, egészségvédelme érdekében. Ezen célok megvalósulása érdekében a Közgyűlés az Önkormányzat éves költségvetéséről szóló rendeletében - a város anyagi lehetőségeitől függően - minden évben keretösszeget állapít meg az önszerveződő közösségek pénzügyi támogatásának céljára és az önszerveződő közösségek közötti esélyegyenlőség biztosítására támogatási-pályázati rendszert működtet.

Az egyesülési jogról, a közhasznú jogállásról, valamint a civil szervezetek működéséről szóló 2011. évi CLXXV. törvény, valamint az Ör. alapján "Nyíregyháza Megyei Jogú Város Önkormányzatának 2016. évi költségvetési rendelete 25.000.000 Ft összeget különített el a helyi önszerveződő közösségek pénzügyi támogatására. A rendelet szerint a különböző Alapokhoz beérkezett pályázatokat a Közgyűlés hatáskörrel rendelkező szakbizottsága megvizsgálja és javaslatot tesz a támogatás odaítéléséről. A szakbizottságok javaslatai alapján a Közgyűlés a 109/2016.(IV.28.) és a 309/2016.(XI.24.) számú határozataival döntött a támogatások odaítéléséről (22.305.050 Ft összegben).

## **9. A helyi esélyegyenlőségi program nyilvánossága**

### **A Helyi Esélyegyenlőségi Program Intézkedési Terve (HEP IT)**

#### **1. A HEP IT részletei**

Az intézkedési tervek változatlan formában maradnak.

## Az intézkedési tervek felülvizsgálata

	A	B	C	G	K
intézkedés sorszáma	az intézkedés címe, megnevezése	a helyzetelemzés következtetéseiben feltárt esélyegyenlőségi probléma megnevezése	az intézkedéssel elérni kívánt cél	az intézkedés megvalósításának határideje	az eredmények bemutatása
1.	„Óvodabővítés”	A város két területén (Nagyvárad-Zalka Máté utca, Törpe utca) kapacitásbővítésre van szükség, mivel a kötelező óvodáztatás miatt kevesebb a férőhelyek száma.	Minden óvodáskorú gyermek számára lehetővé tenni a gondozásukhoz kényelmes körülményeket és megfelelő csoportlétszámban való foglalkozást.	R:2016.12.31. H:2018.12.31.	<p><b> folyamatban lévő:</b> TOP-6.5.1-15-NY1-2016-00001, „ÖNKORMÁNYZATI ÉPÜLETEK ENERGETIKAI KORSZERŰSÍTÉSE NYÍREGYHÁZA MEGYEI JOGÚ VÁROS ÖNKORMÁNYZATÁNÁL”</p> <p><b> folyamatban lévő:</b> TOP-6.2.1-15-NY1-2016-00001, „CSALÁDBARÁT, MUNKÁBA ÁLLÁST SEGÍTŐ INTÉZMÉNYEK FEJLESZTÉSE NYÍREGYHÁZA MEGYEI JOGÚ VÁROS ÖNKORMÁNYZATÁNÁL”</p> <p><b> folyamatban lévő:</b> ÚJ ÓVODA LÉTESÍTÉSE A JÓSA ANDRÁS OKTATÓKORHÁZ TERÜLETÉN</p> <p><b> folyamatban lévő:</b> TOP-6.2.1-16-NY1-2017-00003 „A nyíregyházi kórház területén létesülő új óvoda külső környezetének fejlesztése”</p> <p><b> benyújtott és bírálat alatt lévő projekt:</b> TOP-6.2.1-16-NY1-2017-00003 (II. ütem) „Óvodafejlesztés Nyíregyháza Megyei Jogú Város Önkormányzatánál”</p>
2.	„Intézmények felújítása”	Az épületek állaga leromlott, ezáltal teljeskörű felújításuk időszerű.	Egészséges körülmények megteremtése a már korszerű intézményekben.	R2016.12.31. H:2018.12.31.	<p><b> megvalósult:</b> NYÍREGYHÁZI BUJTOSI SZABADIDŐ CSARNOK FEJLESZTÉSI TÁMOGATÁSA</p> <p><b> folyamatban lévő:</b> TOP-6.6.2-15-NY1-2016-00001 SZOCIÁLIS ALAPSZOLGÁLTATÁSOK INFRASTRUKTÚRÁJÁNAK BŐVÍTÉSE, FEJLESZTÉSE NYÍREGYHÁZA, MÁJUS 1. TÉR 10/A. (HRSZ: 2263/131), ILLETVE KÖRTE UTCA 41/A. (HRSZ: 1640/1)” SZÁM ALATT</p>

				<p><b>folyamatban lévő:</b> TOP-6.5.1-15-NY1-2016-00001„ÖNKORMÁNYZATI ÉPÜLETEK ENERGETIKAI KORSZERŰSÍTÉSE NYÍREGYHÁZA MEGYEI JOGÚ VÁROS ÖNKORMÁNYZATÁNÁL”</p> <p><b>folyamatban lévő:</b> TOP-6.2.1-15-NY1-2016-00001„CSALÁDBARÁT, MUNKÁBA ÁLLÁST SEGÍTŐ INTÉZMÉNYEK FEJLESZTÉSE NYÍREGYHÁZA MEGYEI JOGÚ VÁROS ÖNKORMÁNYZATÁNÁL”</p> <p><b>folyamatban lévő:</b> TOP-6.1.4-15-NY1-2016-00001 A BENCs VILLA TURISZTIKAI HASZNOSÍTÁSA A KULTURÁLIS ÖRÖKSÉGÜNK MEGŐRZÉSE ÉRDEKÉBEN</p> <p><b>folyamatban lévő:</b> Nemzeti stadionfejlesztési program NYÍREGYHÁZI VÁROSI STADION FEJLESZTÉSE</p> <p><b>folyamatban lévő:</b> TOP-6.6.1-15-NY1-2016-00001 „Egészségügyi alapellátás infrastrukturális fejlesztése”</p> <p><b>folyamatban lévő:</b> MODERN VÁROSOK PROGRAM„A NYÍREGYHÁZI SZABADTÉRI SZÍNPAD FELÚJÍTÁSA”</p> <p><b>folyamatban lévő:</b> MODERN VÁROSOK PROGRAM A Sóstói múzeumfalu fejlesztése</p> <p><b>benyújtott és bírálat alatt lévő projekt:</b> VESZÉLYEZTETETT HELYZETŰ ÉPÍTETT MŰEMLEKEK VESZÉLYELHÁRÍTÁSÁNAK, ÁLLAGMEGŐVÁSÁNAK, RÉSZLEGES HELYREÁLLÍTÁSÁNAK TÁMOGATÁSA</p> <p><b>benyújtott és bírálat alatt lévő projekt:</b> TOP-6.2.1-16-NY1-2017-00001 „Bölcsődefejlesztés Nyíregyháza Megyei Jogú Város Önkormányzatánál”</p> <p><b>benyújtott és bírálat alatt lévő projekt:</b> TOP-6.2.1-16-NY1-2017-00003 (II.ütem) „Óvodafejlesztés Nyíregyháza Megyei Jogú Város</p>
--	--	--	--	--

					Önkormányzatánál”
					<b>előkészítés alatt lévő projekt:</b> TOP-6.7.1.16 Megyei jogú városok leromlott városi területeinek rehabilitációja
3.	„Szociális város rehabilitációs soft programjának folytatása”	A telepen élők életkörülményei és lakáskörülményei az átlaghoz képest rosszak. Helyzetükből való kilábalás szemléletük tükrében kilátástalan.	A terület társadalmi-gazdasági leszakadásának megállítása, a lakókörnyezet és az életminőség átfogó és fenntartható javítása.	R:2016.12.31. H:2018.12.31.	<b>folyamatban lévő:</b> TOP-6.9.1-15-NY1-2016-00001 KÖZÖSEN POLYÁKBOKORÉRT: A TÁRSADALMI EGYÜTTMŰKÖDÉS ERŐSÍTÉSÉT SZOLGÁLÓ KOMPLEX PROGRAM NYÍREGYHÁZA POLYÁKBOKOR SZEGREGÁTUMBAN <b>előkészítés alatt lévő projekt:</b> TOP-6.7.1.16 Megyei jogú városok leromlott városi területeinek rehabilitációja <b>előkészítés alatt lévő projekt:</b> TOP-6.9.1-16-NY1-2017-00001 A TÁRSADALMI EGYÜTTMŰKÖDÉS ERŐSÍTÉSÉT SZOLGÁLÓ KOMPLEX PROGRAMOK (SOFT)
4.	Speciális szolgáltatások kialakítása fogyatékkal élők és autisták számára	A városban élő sérült emberek hozzáférése a szolgáltatásokhoz, oktatáshoz egyenlőtlen. Egészségügyi ellátásuk szakképzett dolgozók részvételével nem teljes.	Minden fogyatékkal élő és sajátos nevelési igényű, autista ember számára elérhetővé válnak helyben a szolgáltatások, valamint egészségügyi ellátásuk, oktatásuk is helyben biztosított legyen.	R: 2016. 12. 31. H: 2018. 12. 31.	<b>folyamatban lévő:</b> TOP-6.6.1-15-NY1-2016-00001 „Egészségügyi alapellátás infrastrukturális fejlesztése” <b>folyamatban lévő:</b> TOP-6.9.1-15-NY1-2016-00001 KÖZÖSEN POLYÁKBOKORÉRT: A TÁRSADALMI EGYÜTTMŰKÖDÉS ERŐSÍTÉSÉT SZOLGÁLÓ KOMPLEX PROGRAM NYÍREGYHÁZA POLYÁKBOKOR SZEGREGÁTUMBAN
<b>Intézkedés sorszáma</b>	<b>Az intézkedés címe, megnevezése</b>	<b>A helyzetelemzés következtetéseiben feltárt esélyegyenlőségi probléma megnevezése</b>	<b>Az intézkedéssel elérni kívánt cél</b>	<b>Az intézkedés megvalósításának határideje</b>	<b>az eredmény bemutatása</b>



1.	„Tudással a munka világába”	A nyilvántartott álláskeresők jelentős arányát a 8 általánosnál alacsonyabb, illetve 8 általános végzettséggel rendelkezők alkotják.	Az alacsony iskolai végzettségűek számának 10 %-os csökkentése.	R.: 1 év K.: 2 év H.: 2018. 12. 31.	<p><b>folyamatban</b> lévő:</p> <p>TOP-6.9.1-15-NY1-2016-00001 KÖZÖSEN POLYÁKBOKORÉRT: A TÁRSADALMI EGYÜTTMŰKÖDÉS ERŐSÍTÉSÉT SZOLGÁLÓ KOMPLEX PROGRAM NYÍREGYHÁZA POLYÁKBOKOR SZEGREGÁTUMBAN</p> <p><b>folyamatban</b> lévő:</p> <p>TOP 6.8.2-15-NY1-2016-00001 HELYI FOGLAKOZTATÁSI EGYÜTTMŰKÖDÉSEK A MEGYEI JOGÚ VÁROS TERÜLETÉN ÉS VÁROSTÉRSÉGBEN NYÍREGYHÁZAI FOGLAKOZTATÁSI PAKTUM</p> <p><b>folyamatban</b> lévő:</p> <p>2016-1-DE02-KA204-003327 ERASMUS+ Silver Learners</p> <p><b>folyamatban</b> lévő:</p> <p>2016-1-NL01-KA204-023027 ERASMUS+ Back to (Net)Work</p> <p><b>benyújtott és bírálat alatt lévő projekt:</b></p> <p>TOP-7.1.1-16-2016-00067 Kulturális és közösségi terek infrastrukturális fejlesztése és helyi közösségfejlesztés a Nyíregyházi Helyi Közösség Helyi Közösségi Fejlesztési Stratégiájához kapcsolódva</p> <p><b>benyújtott és bírálat alatt lévő projekt:</b></p> <p>SKHU/1601/4.1/045 Fenntartható, határon átnyúló kulturális együttműködés kialakítása Nyíregyháza és Nagykapos között a közös hagyományok megőrzése érdekében Együttműködési hálózat létrehozása a kultúra, gazdaság és digitális társadalom fejlesztése érdekében</p>
2.	„Foglalkoztatás-biztosabb megélhetés”	A nyilvántartott munkanélküliek közül a tartós munkanélküliek aránya 2011-ben 57,51 %.	A 180 napnál régebben regisztrált munkanélküliek arányának 20 %-al való csökkentése.	R.: 1 év K.: 2 év H.: 2018. 12. 31.	<p><b>megvalósult:</b></p> <p>Nemzeti Fejlesztési Minisztérium a 2014-2016 évi Közúti Közlekedésbiztonsági Akcióprogram keretében meghirdetett "Önkormányzatok a települések közlekedésbiztonságának növeléséért"</p> <p><b>folyamatban</b> lévő:</p>

					<p>ÚJ ÓVODA LÉTESÍTÉSE A JÓSA ANDRÁS OKTATÓKORHÁZ TERÜLETÉN</p> <p><b>folyamatban</b> lévő: TOP 6.8.2-15-NY1-2016-00001 HELYI FOGLAKOZTATÁSI EGYÜTTMŰKÖDÉSEK A MEGYEI JOGÚ VÁROS TERÜLETÉN ÉS VÁROSTÉRSÉGBEN NYÍREGYHÁZAI FOGLALKOZTATÁSI PAKTUM</p> <p><b>folyamatban</b> lévő: MODERN VÁROSOK PROGRAM NYÍREGYHÁZA MEGYEI JOGÚ VÁROS ÖNKORMÁNYZATÁNAK SZÁLLÁSHELYBŐVÍTÉSI PROGRAMJA</p> <p><b>folyamatban</b> lévő: MODERN VÁROSOK PROGRAM NYÍREGYHÁZI ATLÉTIKAI SPORTCENTRUM KIALAKÍTÁSA</p> <p><b>folyamatban</b> lévő: MODERN VÁROSOK PROGRAM Nyíregyházi Állatpark fejlesztése KERETÉBEN PANGEA ÖKOCENTRUM és szálloda építése</p> <p><b>folyamatban</b> lévő: TOP-6.2.1-16-NY1-2017-00003 „A nyíregyházi kórház területén létesülő új óvoda külső környezetének fejlesztése”</p> <p><b>folyamatban</b> lévő: TOP-6.4.1-15-NY1-2016-00001 Fenntartható városi közlekedésfejlesztés Nyíregyházán</p> <p><b>benyújtott és bírálat alatt lévő projekt:</b> GINOP-7.1.3-15-2016-00012 „Nyíregyháza-Sóstógyógyfürdő komplex turisztikai fejlesztése”</p>
3.	„Hasznos szabadidő-eltöltés”	A szegregátumokban nem épültek ki megfelelő közösségi terek minősége és kihasználtsága nem megfelelő.	Az ifjúsági és szabadidős programok szervezése, a szegregátum lakosságának bevonása.	R.: 1 év K.: 2 év H.: 2018. 12. 31.	<p><b>megvalósult:</b> ÉAOP-3.1.2/A-11-2012-0052 Nyíregyháza önkormányzati tulajdonú beltéreltelt útjainak fejlesztése</p> <p><b>megvalósult:</b> Családbarát munkahelyek kialakításának és fejlesztésének támogatására” c. pályázati felhívásra</p>

				<p>„Értékünk a család II.” címmel (program azonosító: CSP-CSBM-16-25244)</p> <p><b>megvalósult:</b> NYÍREGYHÁZI BUJTOSI SZABADIDŐ CSARNOK FEJLESZTÉSI TÁMOGATÁSA</p> <p><b>folyamatban lévő:</b> TOP 6.3.1-15 BARNAMEZŐS TERÜLETEK REHABILITÁCIÓJA NYÍREGYHÁZA TISZAVASVÁRI ÚTI LAKTANYÁK TEKINTETÉBEN</p> <p><b>folyamatban lévő:</b> TOP 6.3.2 ZÖLD VÁROS KIALAKÍTÁSA NYÍREGYHÁZÁN</p> <p><b>folyamatban lévő:</b> NEMZETI SZABADIDŐS-EGÉSZSÉG SPORTPARK PROGRAM</p> <p><b>folyamatban lévő:</b> TOP-6.1.4-15-NY1-2016-00001 A BENCSES VILLA TURISZTIKAI HASZNOSÍTÁSA A KULTURÁLIS ÖRÖKSÉGÜNK MEGŐRZÉSE ÉRDEKÉBEN</p> <p><b>folyamatban lévő:</b> TOP-6.1.4-15-NY1-2016-00002 Látogatócentrum építése és Hópárduc kifutó kialakítása a Nyíregyházi Állatpark területén</p> <p><b>folyamatban lévő:</b> TOP-6.1.4-15-NY1-2016-00003 Erdei sétány és ökológiai sétaút kialakítása Sóstófürdőn</p> <p><b>folyamatban lévő:</b> Nemzeti stadionfejlesztési program NYÍREGYHÁZI VÁROSI STADION FEJLESZTÉSE</p> <p><b>folyamatban lévő:</b> TOP-6.9.1-15-NY1-2016-00001 KÖZÖSEN POLYÁKBOKORÉRT: A TÁRSADALMI EGYÜTTMŰKÖDÉS ERŐSÍTÉSÉT SZOLGÁLÓ KOMPLEX PROGRAM NYÍREGYHÁZA POLYÁKBOKOR SZEGREGÁTUMBAN</p> <p><b>folyamatban lévő:</b> GF/SZKF/26/7/2017 Területi infrastrukturális fejlesztések (Út, járda, kerékpárút) Nyíregyházán</p> <p><b>folyamatban lévő:</b></p>
--	--	--	--	--

					<p>GF/SZKF/75/6/2017 Területi infrastrukturális fejlesztések keretében megvalósítandó szennyvízcsatorna hálózat fejlesztés Nyíregyházán</p> <p><b> folyamatban lévő:</b> MODERN VÁROSOK PROGRAM A Sóstói múzeumfalú fejlesztése</p> <p><b> folyamatban lévő:</b> MODERN VÁROSOK PROGRAM NYÍREGYHÁZI ATLÉTIKAI SPORTCENTRUM KIALAKÍTÁSA</p> <p><b> folyamatban lévő:</b> MODERN VÁROSOK PROGRAM Nyíregyházi Állatpark fejlesztése KERETÉBEN PANGEA ÖKOCENTRUM és szálloda építése</p> <p><b> folyamatban lévő:</b> Kárpát-Medence Néptánc-Fesztivál a 8. Nyírség Nemzetközi Néptáncfesztivál jegyében</p> <p><b> benyújtott és bírálat alatt lévő projekt:</b> TOP-7.1.1-16-2016-00067 Kulturális és közösségi terek infrastrukturális fejlesztése és helyi közösségfejlesztés a Nyíregyházi Helyi Közösség Helyi Közösségi Fejlesztési Stratégiájához kapcsolódva</p> <p><b> benyújtott és bírálat alatt lévő projekt:</b> KEHOP-5.4.1-16-2016-00088 „Energiatudatos szemléletformáló programok megvalósítása Nyíregyháza Megyei Jogú Város Önkormányzatánál”</p> <p><b> benyújtott és bírálat alatt lévő projekt:</b> GINOP-7.1.3-15-2016-00012 „Nyíregyháza-Sóstógyógyfürdő komplex turisztikai fejlesztése”</p> <p><b> benyújtott és bírálat alatt lévő projekt:</b> Együttműködési hálózat létrehozása a kultúra, gazdaság és digitális társadalom fejlesztése érdekében</p> <p><b> előkészítés alatt lévő projekt:</b> TOP-6.9.1-16-NY1-2017-00001 A TÁRSADALMI EGYÜTTMŰKÖDÉS ERŐSÍTÉSÉT SZOLGÁLÓ KOMPLEX PROGRAMOK (SOFT)</p>
4.	„Életminőség javítása az infrastrukturális lehetőségek kihasználásával”	A telepen kiépített a gáz-, villany- és szennyvízcsatorna-hálózat, de a lakossági rákötések aránya már	A terület társadalmi-gazdasági leszakadásának megállítása a lakókörnyezet és az	R.: 0,5 év K.: 2 év H.: 2018. 12. 31.	<p><b> folyamatban lévő:</b> TOP-6.6.2-15-NY1-2016-00001 SZOCIÁLIS ALAPSZOLGÁLTATÁSOK INFRASTRUKTÚRÁJÁNAK</p>

		nem ennyire kedvező, a közüzemi tartozások miatt pedig sok lakásban szüneteltetik a szolgáltatásokat.	életminőség átfogó és fenntartható javításával.		BŐVÍTÉSE, FEJLESZTÉSE NYÍREGYHÁZA, MÁJUS 1. TÉR 10/A. (HRSZ: 2263/131), ILLETVE KÖRTE UTCA 41/A. (HRSZ: 1640/1)" SZÁM ALATT <b>folyamatban</b> lévő: TOP-6.9.1-15-NY1-2016-00001 KÖZÖSEN POLYÁKBOKORÉRT: A TÁRSADALMI EGYÜTTMŰKÖDÉS ERŐSÍTÉSÉT SZOLGÁLÓ KOMPLEX PROGRAM NYÍREGYHÁZA POLYÁKBOKOR SZEGREGÁTUMBAN <b>folyamatban</b> lévő: TOP 6.8.2-15-NY1-2016-00001 HELYI FOGLAKOZTATÁSI EGYÜTTMŰKÖDÉSEK A MEGYEI JOGÚ VÁROS TERÜLETÉN ÉS VÁROSTÉRSÉGBEN NYÍREGYHÁZAI FOGLALKOZTATÁSI PAKTUM <b>előkészítés alatt lévő projekt:</b> TOP-6.7.1.16 Megyei jogú városok leromlott városi területeinek rehabilitációja
5.	„Egyenlő esélyt mindenkinek”	A szegregátumokban jelentős a halmozottan hátrányos lakosság aránya.	Hátránykompenzáló oktatási programok kialakítása és végrehajtása óvodától a felnőttképzésig, ezáltal a halmozottan hátrányos helyzetű lakosság arányának csökkentése.	R.: 1 év K.: 2 év H.: 2018. 12. 31.	<b>benyújtott és bírálat alatt lévő projekt:</b> TOP-7.1.1-16-2016-00067 Kulturális és közösségi terek infrastrukturális fejlesztése és helyi közösségfejlesztés a Nyíregyházi Helyi Közösség Helyi Közösségi Fejlesztési Stratégiájához kapcsolódva <b>benyújtott és bírálat alatt lévő projekt:</b> SKHU/1601/4.1/045 Fenntartható, határon átnyúló kulturális együttműködés kialakítása Nyíregyháza és Nagykapos között a közös hagyományok megőrzése érdekében Együttműködési hálózat létrehozása a kultúra, gazdaság és digitális társadalom fejlesztése érdekében <b>előkészítés alatt lévő projekt:</b> TOP-6.9.1-16-NY1-2017-00001 A TÁRSADALMI EGYÜTTMŰKÖDÉS ERŐSÍTÉSÉT SZOLGÁLÓ KOMPLEX PROGRAMOK (SOFT)
6.	„Tegyük az élhető környezet megteremtéséért”	A Huszár telepi szegregátumra jellemző, hogy lakó- és ipari övezetek váltakoznak egymás	A lakó- és gazdasági funkciók térbeli elkülönítése, az itt élő	R.: 1 év K.: 2 év H.: 2018. 12. 31.	<b>folyamatban</b> lévő: IKOP-3.2.0-15-2016-00013 NYÍREGYHÁZA MEGYEI JOGÚ VÁROS KÖZÖSSÉGI KÖZLEKEDÉSÉNEK FEJLESZTÉSE

		mellett.	lakosság fokozatos integrálása a város egyéb területeire.	<p>ÉRDEKÉBEN 47 DARAB ÚJ AUTÓBUSZ (41 DARAB CNG ÉS 6 DARAB ELEKTROMOS MEGHAJTÁSÚ) BESZERZÉSE ÉS TÖLTŐÁLLOMÁS LÉTESÍTÉSE</p> <p><b>folyamatban</b> lévő: TOP 6.3.1-15 BARNAMEZŐS TERÜLETEK REHABILITÁCIÓJA NYÍREGYHÁZA TISZAVASVÁRI ÚTI LAKTANYÁK TEKINTETÉBEN</p> <p><b>folyamatban</b> lévő: TOP 6.3.2 ZÖLD VÁROS KIALAKÍTÁSA NYÍREGYHÁZÁN</p> <p><b>folyamatban</b> lévő: TOP-6.6.2-15-NY1-2016-00001 SZOCIÁLIS ALAPSZOLGÁLTATÁSOK INFRASTRUKTÚRÁJÁNAK BŐVÍTÉSE, FEJLESZTÉSE NYÍREGYHÁZA, MÁJUS 1. TÉR 10/A. (HRSZ: 2263/131), ILLETVE KÖRTE UTCA 41/A. (HRSZ: 1640/1) SZÁM ALATT</p> <p><b>folyamatban</b> lévő: TOP-6.1.4-15-NY1-2016-00003 Erdei sétány és ökológiai sétaút kialakítása Sóstófürdőn</p> <p><b>folyamatban</b> lévő: TOP-6.9.1-15-NY1-2016-00001 KÖZÖSEN POLYÁKBOKORÉRT: A TÁRSADALMI EGYÜTTMŰKÖDÉS ERŐSÍTÉSÉT SZOLGÁLÓ KOMPLEX PROGRAM NYÍREGYHÁZA POLYÁKBOKOR SZEGREGÁTUMBAN</p> <p><b>folyamatban</b> lévő: TOP 6.8.2-15-NY1-2016-00001 HELYI FOGLAKOZTATÁSI EGYÜTTMŰKÖDÉSEK A MEGYEI JOGÚ VÁROS TERÜLETÉN ÉS VÁROSTÉRSÉGBEN NYÍREGYHÁZAI FOGLALKOZTATÁSI PAKTUM</p> <p><b>folyamatban</b> lévő: 2016-1-DE02-KA204-003327 ERASMUS+ Silver Learners</p> <p><b>folyamatban</b> lévő: 2016-1-NL01-KA204-023027 ERASMUS+ Back to (Net)Work</p> <p><b>folyamatban</b> lévő: DTP1-045-3.1 „INTERREG DANUBE - CityWalk”</p>
--	--	----------	---	---

					<p><b>benyújtott és bírálat alatt lévő projekt:</b> TOP-7.1.1-16-2016-00067 Kulturális és közösségi terek infrastrukturális fejlesztése és helyi közösségfejlesztés a Nyíregyházi Helyi Közösség Helyi Közösségi Fejlesztési Stratégiájához kapcsolódva</p> <p><b>benyújtott és bírálat alatt lévő projekt:</b> KEHOP-5.4.1-16-2016-00088 „Energiatudatos szemléletformáló programok megvalósítása Nyíregyháza Megyei Jogú Város Önkormányzatánál”</p> <p><b>benyújtott és bírálat alatt lévő projekt:</b> SKHU/1601/4.1/045 Fenntartható, határon átnyúló kulturális együttműködés kialakítása Nyíregyháza és Nagykapos között a közös hagyományok megőrzése érdekében Együttműködési hálózat létrehozása a kultúra, gazdaság és digitális társadalom fejlesztése érdekében</p>
7.	„Legyen az otthonunk a lakásunk”	A Huszár telepen a lakásállomány jelentős része (35,6 %-a) félkomfortos vagy komfort nélküli, lakáskörülmények nem megfelelőek.	Meg kell szüntetni a méltatlan lakáskörülményeket, biztosítani kell a lakások – különös tekintettel az önkormányzati lakások – komfortjának megteremtését.	R.: 2 év K.: 3 év H.: 2018. 12. 31.	<b>előkészítés alatt lévő projekt:</b> TOP-6.7.1.16 Megyei jogú városok leromlott városi területeinek rehabilitációja
8.	„Ne bántsunk, hogy ne bántsanak”	A telepeken a közbiztonsági helyzet nem megfelelő, magas a bűnelkövetők aránya.	A telepen élő bűnelkövetők számának csökkentése és az általuk elkövetett bűnözési esetek (a telepen, vagy a telepen kívül) számának csökkentése.	R.: 6 hónap K.: 1 év H.: 2018. 12.31.	<b>folyamatban lévő:</b> TOP-6.9.1-15-NY1-2016-00001 KÖZÖSEN POLYÁKBOKORÉRT: A TÁRSADALMI EGYÜTTMŰKÖDÉS ERŐSÍTÉSÉT SZOLGÁLÓ KOMPLEX PROGRAM NYÍREGYHÁZA POLYÁKBOKOR SZEGREGÁTUMBAN
					<p><b>előkészítés alatt lévő projekt:</b> TOP-6.7.1.16 Megyei jogú városok leromlott városi területeinek rehabilitációja</p> <p><b>előkészítés alatt lévő projekt:</b> TOP-6.9.1-16-NY1-2017-00001 A TÁRSADALMI</p>

					EGYÜTTMŰKÖDÉS ERŐSÍTÉSÉT SZOLGÁLÓ KOMPLEX PROGRAMOK (SOFT)
9.	„Egészségben-betegségben”	Rossz a telepeken élő mélyszegénységben élő és roma lakosság egészségügyi állapota.	A lakosság jobb egészségi állapotának elérése.	R.: 1 év K.: 2 év H.: 2018.12.31.	<p><b>folyamatban lévő:</b> TOP-6.6.1-15-NY1-2016-00001 „Egészségügyi alapellátás infrastrukturális fejlesztése”</p> <p><b>folyamatban lévő:</b> TOP-6.9.1-15-NY1-2016-00001 KÖZÖSEN POLYÁKBOKORÉRT: A TÁRSADALMI EGYÜTTMŰKÖDÉS ERŐSÍTÉSÉT SZOLGÁLÓ KOMPLEX PROGRAM NYÍREGYHÁZA POLYÁKBOKOR SZEGREGÁTUMBAN</p> <p><b>előkészítés alatt lévő projekt:</b> TOP-6.7.1.16 Megyei jogú városok leromlott városi területeinek rehabilitációja</p> <p><b>előkészítés alatt lévő projekt:</b> TOP-6.9.1-16-NY1-2017-00001 A TÁRSADALMI EGYÜTTMŰKÖDÉS ERŐSÍTÉSÉT SZOLGÁLÓ KOMPLEX PROGRAMOK (SOFT)</p>
1.	„Az adatok pontos nyilvántartása segíti a szükséges intézkedések megvalósulását”	Nyíregyházán nem azonosítottak teljes körűen a hátrányos helyzetű, halmozottan hátrányos helyzetű gyermekek száma, tekintettel arra, hogy a szülők csak abban az esetben nyilatkoznak, ha a gyermekük már intézménybe (óvoda, iskola) jár.	A hátrányos helyzetű, halmozottan hátrányos helyzetű gyermekek naprakész nyilvántartása.	R.: 6 hónap K.: 1 év H.: 2018.12.31.	
2.	„Három évesen óvodába járni”	Nem minden óvodás korú, halmozottan hátrányos helyzetű gyermek vesz részt az óvodai nevelésben, holott az intézményes nevelési feltételei adottak, a férőhely kihasználtság lehetővé teszi valamennyi beíratott gyermek óvodai nevelését.	A halmozottan hátrányos helyzetű gyermekek minél korábbi életkorban történő rendszeres óvodába járásának elősegítése.	R.: 3 hónap K.: 6 hónap H.: 2018.12.31.	<p><b>folyamatban lévő:</b> TOP-6.5.1-15-NY1-2016-00001,„ÖNKORMÁNYZATI ÉPÜLETEK ENERGETIKAI KORSZERŰSÍTÉSE NYÍREGYHÁZA MEGYEI JOGÚ VÁROS ÖNKORMÁNYZATÁNÁL”</p> <p><b>folyamatban lévő:</b> TOP-6.2.1-15-NY1-2016-00001,„CSALÁDBARÁT, MUNKÁBA ÁLLÁST SEGÍTŐ INTÉZMÉNYEK FEJLESZTÉSE</p>



					<p>NYÍREGYHÁZA MEGYEI JOGÚ VÁROS ÖNKORMÁNYZATÁNÁL”</p> <p><b>folyamatban</b> lévő: ÚJ ÓVODA LÉTESÍTÉSE A JÓSA ANDRÁS OKTATÓKORHÁZ TERÜLETÉN</p> <p><b>folyamatban</b> lévő: TOP-6.2.1-16-NY1-2017-00003 „A nyíregyházi kórház területén létesülő új óvoda külső környezetének fejlesztése”</p> <p><b>benyújtott és bírálat alatt lévő projekt:</b> TOP-6.2.1-16-NY1-2017-00003 (II.ütem) „Óvodafejlesztés Nyíregyháza Megyei Jogú Város Önkormányzatánál”</p>
3.	„Egyenlő bekerülési lehetőség biztosítása a város összes óvodájába, iskolájába”	Az önkormányzati és a nem önkormányzati (egyházi, civil) óvodák és iskolák között jelentős eltérés mutatható ki a hátrányos helyzetű és a halmozottan hátrányos helyzetű gyermekek arányában.	Az önkormányzati és a nem önkormányzati (egyházi, civil) fenntartású nevelési intézményekben a hátrányos helyzetű és a halmozottan hátrányos helyzetű gyermekek számának aránya közötti különbség csökkentése.	R.: 6 hónap K.: 1 év H.: 2018.12.31.	<p><b>folyamatban</b> lévő: TOP-6.5.1-15-NY1-2016-00001 „ÖNKORMÁNYZATI ÉPÜLETEK ENERGETIKAI KORSZERŰSÍTÉSE NYÍREGYHÁZA MEGYEI JOGÚ VÁROS ÖNKORMÁNYZATÁNÁL”</p> <p><b>folyamatban</b> lévő: TOP-6.2.1-15-NY1-2016-00001 „CSALÁDBARÁT, MUNKÁBA ÁLLÁST SEGÍTŐ INTÉZMÉNYEK FEJLESZTÉSE NYÍREGYHÁZA MEGYEI JOGÚ VÁROS ÖNKORMÁNYZATÁNÁL”</p> <p><b>folyamatban</b> lévő: ÚJ ÓVODA LÉTESÍTÉSE A JÓSA ANDRÁS OKTATÓKORHÁZ TERÜLETÉN</p> <p><b>folyamatban</b> lévő: TOP-6.2.1-16-NY1-2017-00003 „A nyíregyházi kórház területén létesülő új óvoda külső környezetének fejlesztése”</p> <p><b>benyújtott és bírálat alatt lévő projekt:</b> TOP-6.2.1-16-NY1-2017-00003 (II.ütem) „Óvodafejlesztés Nyíregyháza Megyei Jogú Város Önkormányzatánál”</p>
4.	„A gyermekek védelme	A család széteséséből, a nevelés,	A veszélyeztetett	R.: 1 év	<b>folyamatban</b> lévő:

	mindenekelőtt”	gondozás, törődés, szeretet hiányából adódó gyermekkori magatartászavarok kialakulása miatt magas a veszélyeztetett gyermekek száma. (2012-ben 2781 esetben kellett a családgondozóknak beavatkozni gyermekveszélyeztetettség kapcsán)	gyermekek számának csökkentése.	K.: 2 év H.: 2018.12.31.	<p>TOP-6.5.1-15-NY1-2016-00001 „ÖNKORMÁNYZATI ÉPÜLETEK ENERGETIKAI KORSZERŰSÍTÉSE NYÍREGYHÁZA MEGYEI JOGÚ VÁROS ÖNKORMÁNYZATÁNÁL” <b>folyamatban</b> lévő:</p> <p>TOP-6.2.1-15-NY1-2016-00001 „CSALÁDBARÁT, MUNKÁBA ÁLLÁST SEGÍTŐ INTÉZMÉNYEK FEJLESZTÉSE NYÍREGYHÁZA MEGYEI JOGÚ VÁROS ÖNKORMÁNYZATÁNÁL” <b>folyamatban</b> lévő:</p> <p>ÚJ ÓVODA LÉTESÍTÉSE A JÓSA ANDRÁS OKTATÓKORHÁZ TERÜLETÉN <b>folyamatban</b> lévő:</p> <p>TOP-6.9.1-15-NY1-2016-00001 KÖZÖSEN POLYÁKBOKORÉRT: A TÁRSADALMI EGYÜTTMŰKÖDÉS ERŐSÍTÉSÉT SZOLGÁLÓ KOMPLEX PROGRAM NYÍREGYHÁZA POLYÁKBOKOR SZEGREGÁTUMBAN <b>folyamatban</b> lévő:</p> <p>TOP-6.2.1-16-NY1-2017-00003 „A nyíregyházi kórház területén létesülő új óvoda külső környezetének fejlesztése”</p> <p><b>benyújtott és bírálat alatt lévő projekt:</b> TOP-6.2.1-16-NY1-2017-00003 (II.ütem) „Óvodafejlesztés Nyíregyháza Megyei Jogú Város Önkormányzatánál”</p> <p><b>előkészítés alatt lévő projekt:</b> TOP-6.7.1.16 Megyei jogú városok leromlott városi területeinek rehabilitációja <b>előkészítés alatt lévő projekt:</b> TOP-6.9.1-16-NY1-2017-00001 A TÁRSADALMI EGYÜTTMŰKÖDÉS ERŐSÍTÉSÉT SZOLGÁLÓ KOMPLEX PROGRAMOK (SOFT)</p>
5.	„A finanszírozás lehetőségeinek feltérképezése”	A gyermekjóléti ellátásokat biztosító intézmények infrastrukturális feltételei	Különböző források programok, szolgáltatások feltérképezése, amelyek	R.: 1 hónap K.: 2 év H.: 2018.12.31.	<b>megvalósult:</b> KEOP-1.1.1/C/13-2013-0005 Nyíregyháza települési szilárdhulladék-gazdálkodási rendszerének eszközpark-fejlesztése, informatikai korszerűsítése

		<p>folyamatosan javulnak, de szükség van a felülvizsgálatokra, korszerűsítésre, valamint a különböző programok, szolgáltatások fejlesztésére, amelyekhez az állami finanszírozás nem elegendő.</p>	<p>hozzájárulnak az intézmények infrastrukturális fejlesztéséhez.</p>	<p><b>megvalósult:</b> ÉAOP-3.1.2/A-11-2012-0052 Nyíregyháza önkormányzati tulajdonú beltérelti útjainak <u>fejlesztése</u>  <b>megvalósult:</b> Családbarát munkahelyek kialakításának és fejlesztésének támogatására” c. pályázati felhívásra „Értékünk a család II.” címmel (program azonosító: CSP-CSBM-16-25244)  <b>megvalósult:</b> START-Danube Region Project FundCleanRiver - Megvalósíthatósági tanulmány készítése a szennyvízkezelő létesítmények fejlesztéséhez Ukrajnában  <b>megvalósult:</b> MUZEÁLIS INTÉZMÉNYEK SZAKMAI TÁMOGATÁSA                  megvalósult: JÁRÁSSZÉKHELY TELEPÜLÉSI ÖNKORMÁNYZATOK ÁLTAL FENNTARTOTT MÚZEUMOK SZAKMAI TÁMOGATÁSÁRA  <b>megvalósult:</b> NYÍREGYHÁZA ÉSZAKI TEMETŐJÉBEN TALÁLHATÓ BÜSZKESÉGPONTOK FELÚJÍTÁSA  <b>megvalósult:</b> NYÍREGYHÁZI BUJTOSI SZABADIDŐ CSARNOK FEJLESZTÉSI TÁMOGATÁSA  <b>megvalósult:</b> Nemzeti Fejlesztési Minisztérium a 2014-2016 évi Közúti Közlekedésbiztonsági Akcióprogram keretében meghirdetett "Önkormányzatok a települések közlekedésbiztonságának növeléséért"  <b>folyamatban</b> lévő: TOP-6.4.1-15-NY1-2016-00001Fenntartható városi közlekedésfejlesztés Nyíregyházán  <b>folyamatban</b> lévő: TOP-6.1.5-15-NY1-2016-00001 Gazdaságösztönző közlekedésfejlesztés a Szegfű utca bővítése, a Törzs utca, a Szalag utca, a Semmelweis utca, a Bottyán János utca és a Lujza utca felújítása révén  <b>folyamatban</b> lévő: IKOP-3.2.0-15-2016-00013 NYÍREGYHÁZA MEGYEI JOGÚ VÁROS KÖZÖSSÉGI KÖZLEKEDÉSÉNEK FEJLESZTÉSE ÉRDEKÉBEN 47 DARAB ÚJ AUTÓBUSZ (41 DARAB CNG ÉS 6 DARAB ELEKTROMOS MEGHAJTÁSÚ) BESZERZÉSE ÉS TÖLTŐÁLLOMÁS LÉTESÍTÉSE</p>
--	--	--	---	---

				<p><b>folyamatban</b> lévő: TOP 6.3.1-15 BARNAMEZŐS TERÜLETEK REHABILITÁCIÓJA NYÍREGYHÁZA TISZAVASVÁRI ÚTI LAKTANYÁK TEKINTETÉBEN</p> <p><b>folyamatban</b> lévő: TOP 6.3.2 ZÖLD VÁROS KIALAKÍTÁSA NYÍREGYHÁZÁN</p>
				<p><b>folyamatban</b> lévő: TOP-6.6.2-15-NY1-2016-00001 SZOCIÁLIS ALAPSZOLGÁLTATÁSOK INFRASTRUKTÚRÁJÁNAK BŐVÍTÉSE, FEJLESZTÉSE NYÍREGYHÁZA, MÁJUS 1. TÉR 10/A. (HRSZ: 2263/131), ILLETVE KÖRTE UTCA 41/A. (HRSZ: 1640/1)" SZÁM ALATT</p> <p><b>folyamatban</b> lévő: TOP-6.5.1-15-NY1-2016-00001„ÖNKORMÁNYZATI ÉPÜLETEK ENERGETIKAI KORSZERŰSÍTÉSE NYÍREGYHÁZA MEGYEI JOGÚ VÁROS ÖNKORMÁNYZATÁNÁL”</p> <p><b>folyamatban</b> lévő: TOP-6.2.1-15-NY1-2016-00001„CSALÁDBARÁT, MUNKÁBA ÁLLÁST SEGÍTŐ INTÉZMÉNYEK FEJLESZTÉSE NYÍREGYHÁZA MEGYEI JOGÚ VÁROS ÖNKORMÁNYZATÁNÁL”</p>
				<p><b>folyamatban</b> lévő: TOP-6.3.3-15-NY1-2016-00001 Városi környezetvédelmi infrastruktúra-fejlesztések</p> <p><b>folyamatban</b> lévő: NEMZETI SZABADIDŐS-EGÉSZSÉG SPORTPARK PROGRAM</p>
				<p><b>folyamatban</b> lévő: ÚJ ÓVODA LÉTESÍTÉSE A JÓSA ANDRÁS OKTATÓKORHÁZ TERÜLETÉN</p>
				<p><b>folyamatban</b> lévő: KÖZMŰVELŐDÉSI ÉRDEKELTSÉGNÖVELŐ TÁMOGATÁS</p> <p><b>folyamatban</b> lévő: JÁRÁSSZÉKHELY MÚZEUMOK SZAKMAI TÁMOGATÁSA JÓSA ANDRÁS MÚZEUM ÁLLOMÁNYVÉDELMI FELADATAINAK ELLÁTÁSA</p> <p><b>folyamatban</b> lévő: EMLÉKTÁBLÁK KÖRNYEZETI REKONSTRUKCIÓJA</p>

				<p>NYÍREGYHÁZÁN - GUL-15-D</p> <p><b>folymatban</b> lévő: TOP-6.1.4-15-NY1-2016-00001 A BENCs VILLA TURISZTIKAI HASZNOSÍTÁSA A KULTURÁLIS ÖRÖKSÉGÜNK MEGŐRZÉSE ÉRDEKÉBEN</p> <p><b>folymatban</b> lévő: TOP-6.1.4-15-NY1-2016-00002 Látogatócentrum építése és Hópárduc kifutó kialakítása a Nyíregyházi Állatpark területén</p> <p><b>folymatban</b> lévő: TOP-6.1.4-15-NY1-2016-00003 Erdei sétány és ökológiai sétaút kialakítása Sóstófürdön</p> <p><b>folymatban</b> lévő: Nemzeti stadionfejlesztési program NYÍREGYHÁZI VÁROSI STADION FEJLESZTÉSE</p> <p><b>folymatban</b> lévő: TOP-6.6.1-15-NY1-2016-00001 „Egészségügyi alapellátás infrastrukturális fejlesztése”</p> <p><b>folymatban</b> lévő: TOP-6.9.1-15-NY1-2016-00001 KÖZÖSEN POLYÁKBOKORÉRT: A TÁRSADALMI EGYÜTTMŰKÖDÉS ERŐSÍTÉSÉT SZOLGÁLÓ KOMPLEX PROGRAM NYÍREGYHÁZA POLYÁKBOKOR SZEGREGÁTUMBAN</p> <p><b>folymatban</b> lévő: TechTown 186 „URBACT III – TECHTOWN</p> <p><b>folymatban</b> lévő: ETT-16-0018 Az Európai Határvárosok Korlátolt Felelősségű Európai Területi Együttműködési Csoportosulás létrehozása</p> <p><b>folymatban</b> lévő: TOP 6.8.2-15-NY1-2016-00001 HELYI FOGLAKOZTATÁSI EGYÜTTMŰKÖDÉSEK A MEGYEI JOGÚ VÁROS TERÜLETÉN ÉS VÁROSTÉRSÉGBEN NYÍREGYHÁZAI FOGLALKOZTATÁSI PAKTUM</p> <p><b>folymatban</b> lévő: 2016-1-DE02-KA204-003327 ERASMUS+ Silver Learners</p>
--	--	--	--	---

				<p><b>folyamatban</b> lévő: 2016-1-NL01-KA204-023027 ERASMUS+ Back to (Net)Work</p> <p><b>folyamatban</b> lévő: GZR-T-Ö-2016-0004/2016 ELEKTROMOBILITÁSI TÖLTŐINFRASTRUKTÚRA KIÉPÍTÉSE NYÍREGYHÁZA TERÜLETÉN</p> <p><b>folyamatban</b> lévő: GF/SZKF/26/7/2017 Területi infrastrukturális fejlesztések (Út, járda, kerékpárút) Nyíregyházán</p> <p><b>folyamatban</b> lévő: GF/SZKF/75/6/2017 Területi infrastrukturális fejlesztések keretében megvalósítandó szennyvízcsatorna hálózat fejlesztés Nyíregyházán</p> <p><b>folyamatban</b> lévő: MODERN VÁROSOK PROGRAM „A NYÍREGYHÁZI SZABADTÉRI SZÍNPAD FELÚJÍTÁSA”</p> <p><b>folyamatban</b> lévő: MODERN VÁROSOK PROGRAM NYÍREGYHÁZA MEGYEI JOGÚ VÁROS ÖNKORMÁNYZATÁNAK SZÁLLÁSHELYBŐVÍTÉSI PROGRAMJA</p> <p><b>folyamatban</b> lévő: DTP1-045-3.1 „INTERREG DANUBE - CityWalk”</p> <p><b>folyamatban</b> lévő: KÖFOP-1.2.1-VEKOP-16-2017-01217 NYÍREGYHÁZA MEGYEI JOGÚ VÁROS ÖNKORMÁNYZATA ASP KÖZPONTHOZ VALÓ CSATLAKOZÁSA</p> <p><b>folyamatban</b> lévő: MODERN VÁROSOK PROGRAM A Sóstói múzeumfalva fejlesztése</p> <p><b>folyamatban</b> lévő: MODERN VÁROSOK PROGRAM NYÍREGYHÁZI ATLÉTIKAI SPORTCENTRUM KIALAKÍTÁSA</p> <p><b>folyamatban</b> lévő: MODERN VÁROSOK PROGRAM Nyíregyházi Állatpark fejlesztése KERETÉBEN PANGEA ÖKOCENTRUM és szálloda építése</p> <p><b>folyamatban</b> lévő: TOP-6.2.1-16-NY1-2017-00003 „A nyíregyházi kórház</p>
--	--	--	--	---

				<p>területén létesülő új óvoda külső környezetének fejlesztése”</p> <p><b>folyamatban lévő:</b> Kárpát-Medence Néptánc-Fesztivál a 8. Nyírség Nemzetközi Néptáncfesztivál jegyében</p> <p><b>folyamatban lévő:</b> TOP-6.1.5-15-NY1-2016-00002 GAZDASÁGFEJLESZTÉS ÉS MUNKAERŐ MOBILITÁS ÖSZTÖNZÉSÉT SZOLGÁLÓ KÖZLEKEDÉSFEJLESZTÉS NYÍREGYHÁZA DÉLKELETI ÉS DÉLNYUGATI TERÜLETEIN</p> <p><b>benyújtott és bírálat alatt lévő projekt:</b> TOP-7.1.1-16-2016-00067 Kulturális és közösségi terek infrastrukturális fejlesztése és helyi közösségfejlesztés a Nyíregyházi Helyi Közösség Helyi Közösségi Fejlesztési Stratégiájához kapcsolódva</p> <p><b>benyújtott és bírálat alatt lévő projekt:</b> KEHOP-5.4.1-16-2016-00088 „Energiatudatos szemléletformáló programok megvalósítása Nyíregyháza Megyei Jogú Város Önkormányzatánál”</p> <p><b>benyújtott és bírálat alatt lévő projekt:</b> GINOP-7.1.3-15-2016-00012 „Nyíregyháza-Sóstógyógyfürdő komplex turisztikai fejlesztése”</p> <p><b>benyújtott és bírálat alatt lévő projekt:</b> A Hősök temetőjében található hadisírok rekonstrukciója és az I. világháborúra való méltó megemlékezés helyszínének kialakítása Nyíregyházán</p> <p><b>benyújtott és bírálat alatt lévő projekt:</b> SKHU/1601/4.1/045 Fenntartható, határon átnyúló kulturális együttműködés kialakítása Nyíregyháza és Nagykapos között a közös hagyományok megőrzése érdekében Együttműködési hálózat létrehozása a kultúra, gazdaság és digitális társadalom fejlesztése érdekében</p> <p><b>benyújtott és bírálat alatt lévő projekt:</b> Együttműködési hálózat létrehozása a kultúra, gazdaság és digitális társadalom fejlesztése érdekében</p> <p><b>benyújtott és bírálat alatt lévő projekt:</b> VESZÉLYEZTETETT HELYZETŰ ÉPÍTETT MŰEMLÉKEK</p>
--	--	--	--	--

					<p>VESZÉLYELHÁRÍTÁSÁNAK, ÁLLAGMEGÓVÁSÁNAK, RÉSZLEGES HELYREÁLLÍTÁSÁNAK TÁMOGATÁSA</p> <p><b>benyújtott és bírálat alatt lévő projekt:</b> Önkormányzati feladatellátást szolgáló fejlesztések támogatására 2017-ben</p> <p><b>benyújtott és bírálat alatt lévő projektek:</b> TOP-6.2.1-16-NY1-2017-00001 „Bölcsődefejlesztés Nyíregyháza Megyei Jogú Város Önkormányzatánál”</p> <p><b>benyújtott és bírálat alatt lévő projekt:</b> TOP-6.2.1-16-NY1-2017-00003 (II.ütem) „Óvodafejlesztés Nyíregyháza Megyei Jogú Város Önkormányzatánál”</p> <p><b>előkészítés alatt lévő projektek:</b> TOP-6.7.1.16 Megyei jogú városok leromlott városi területeinek rehabilitációja</p> <p><b>előkészítés alatt lévő projekt:</b> TOP-6.9.1-16-NY1-2017-00001 A TÁRSADALMI EGYÜTTMŰKÖDÉS ERŐSÍTÉSÉT SZOLGÁLÓ KOMPLEX PROGRAMOK (SOFT)</p>
1.	„Női „kézzel” is lehet hatékonyan dolgozni”	Magas a munkanélküliek aránya a nők között (8,38 %)	A női munkanélküliek arányának 5 %-al való csökkentése.	R.: 1 év K.: 2 év H.: 2018.12.31.	<p><b>folyamatban lévő:</b> TOP-6.9.1-15-NY1-2016-00001 KÖZÖSEN POLYÁKBOKORÉRT: A TÁRSADALMI EGYÜTTMŰKÖDÉS ERŐSÍTÉSÉT SZOLGÁLÓ KOMPLEX PROGRAM NYÍREGYHÁZA POLYÁKBOKOR SZEGREGÁTUMBAN</p> <p><b>folyamatban lévő:</b> TOP 6.8.2-15-NY1-2016-00001 HELYI FOGLAKOZTATÁSI EGYÜTTMŰKÖDÉSEK A MEGYEI JOGÚ VÁROS TERÜLETÉN ÉS VÁROSTÉRSÉGBEN NYÍREGYHÁZAI FOGLALKOZTATÁSI PAKTUM</p> <p><b>folyamatban lévő:</b> MODERN VÁROSOK PROGRAM NYÍREGYHÁZA MEGYEI JOGÚ VÁROS ÖNKORMÁNYZATÁNAK SZÁLLÁSHELYBŐVÍTÉSI PROGRAMJA</p> <p><b>folyamatban lévő:</b> MODERN VÁROSOK PROGRAM A Sóstói múzeumfalu fejlesztése</p>



					<p><b>folyamatban</b> lévő: MODERN VÁROSOK PROGRAM NYÍREGYHÁZI ATLÉTIKAI SPORTCENTRUM KIALAKÍTÁSA</p> <p><b>folyamatban</b> lévő: MODERN VÁROSOK PROGRAM Nyíregyházi Állatpark fejlesztése KERETÉBEN PANGEA ÖKOCENTRUM és szálloda építése</p> <p><b>folyamatban</b> lévő: TOP-6.2.1-16-NY1-2017-00003 „A nyíregyházi kórház területén létesülő új óvoda külső környezetének fejlesztése”</p> <p><b>benyújtott és bírálat alatt lévő projekt:</b> GINOP-7.1.3-15-2016-00012 „Nyíregyháza-Sóstógyógyfürdő komplex turisztikai fejlesztése”</p>
2.	„Védjük a családok összetartóját, a nőt”	Magas a nőkkel szemben elkövetett bűncselekmények száma. 2012-ben összesen 394 bűncselekmény elkövetése esetén volt a sértett fél nő.	A nőkkel szemben elkövetett bűncselekmények számának csökkentése.	R.: 1 év K.: 2 év H.: 2018.12.31.	<p><b>folyamatban</b> lévő: TOP-6.9.1-15-NY1-2016-00001 KÖZÖSEN POLYÁKBOKORÉRT: A TÁRSADALMI EGYÜTTMŰKÖDÉS ERŐSÍTÉSÉT SZOLGÁLÓ KOMPLEX PROGRAM NYÍREGYHÁZA POLYÁKBOKOR SZEGREGÁTUMBAN</p> <p><b>előkészítés alatt lévő projekt:</b> TOP-6.7.1.16 Megyei jogú városok leromlott városi területeinek rehabilitációja</p> <p><b>előkészítés alatt lévő projekt:</b> TOP-6.9.1-16-NY1-2017-00001 A TÁRSADALMI EGYÜTTMŰKÖDÉS ERŐSÍTÉSÉT SZOLGÁLÓ KOMPLEX PROGRAMOK (SOFT)</p>
3.	„Diszkrét biztonság”	Nem elegendő a családok átmeneti otthona és anyaóvó férőhelyszáma. Jelenleg Nyíregyházán összesen 106 férőhely tudja fogadni a krízishelyzetben lévő családokat, anyákat, azonban mégis vannak	Nyíregyházán biztosított legyen a krízishelyzetben lévő anyák, családok átmeneti elhelyezése, élethelyzetük átmeneti megoldása.	R.: 1,5 év K.: 2 év H.: 2018.12.31.	<p><b>folyamatban</b> lévő: TOP-6.6.2-15-NY1-2016-00001 SZOCIÁLIS ALAPSZOLGÁLTATÁSOK INFRASTRUKTÚRÁJÁNAK BŐVÍTÉSE, FEJLESZTÉSE NYÍREGYHÁZA, MÁJUS 1. TÉR 10/A. (HRSZ: 2263/131), ILLETVE KÖRTE UTCA 41/A. (HRSZ: 1640/1)” SZÁM ALATT</p>

		várakozó családok és a várakozási idő viszonylag hosszú.			<p><b>folyamatban</b> lévő:</p> <p>TOP-6.9.1-15-NY1-2016-00001 KÖZÖSEN POLYÁKBOKORÉRT: A TÁRSADALMI EGYÜTTMŰKÖDÉS ERŐSÍTÉSÉT SZOLGÁLÓ KOMPLEX PROGRAM NYÍREGYHÁZA POLYÁKBOKOR SZEGREGÁTUMBAN</p> <p><b>előkészítés alatt lévő projekt:</b></p> <p>TOP-6.7.1.16 Megyei jogú városok leromlott városi területeinek rehabilitációja</p> <p><b>előkészítés alatt lévő projekt:</b></p> <p>TOP-6.9.1-16-NY1-2017-00001 A TÁRSADALMI EGYÜTTMŰKÖDÉS ERŐSÍTÉSÉT SZOLGÁLÓ KOMPLEX PROGRAMOK (SOFT)</p>
4.	„Problémakezelés a pontos adatok tükrében hatékonyabb”	Nincs pontos adat a nők képzési programokban való részvételéről, az alacsony iskolai végzettségű nők elhelyezkedési lehetőségeiről	Pontos adatok álljanak rendelkezésre a nők képzési programokban való részvételéről, az alacsony iskolai végzettségű nők foglalkoztatásáról.	R.: 6 hónap K.: 1 év H.: 2018.12.31.	<p><b>folyamatban</b> lévő:</p> <p>TOP-6.9.1-15-NY1-2016-00001 KÖZÖSEN POLYÁKBOKORÉRT: A TÁRSADALMI EGYÜTTMŰKÖDÉS ERŐSÍTÉSÉT SZOLGÁLÓ KOMPLEX PROGRAM NYÍREGYHÁZA POLYÁKBOKOR SZEGREGÁTUMBAN</p> <p><b>folyamatban</b> lévő:</p> <p>TOP 6.8.2-15-NY1-2016-00001 HELYI FOGLAKOZTATÁSI EGYÜTTMŰKÖDÉSEK A MEGYEI JOGÚ VÁROS TERÜLETÉN ÉS VÁROSTÉRSÉGBEN NYÍREGYHÁZAI FOGLAKOZTATÁSI PAKTUM</p> <p><b>előkészítés alatt lévő projekt:</b></p> <p>TOP-6.7.1.16 Megyei jogú városok leromlott városi területeinek rehabilitációja</p> <p><b>előkészítés alatt lévő projekt:</b></p> <p>TOP-6.9.1-16-NY1-2017-00001 A TÁRSADALMI EGYÜTTMŰKÖDÉS ERŐSÍTÉSÉT SZOLGÁLÓ KOMPLEX PROGRAMOK (SOFT)</p>
5.	„Családbarát munkahelyek létrehozása”	A piaci szektorban a vállalkozások gazdasági érdekeltsége ellen hat a családbarát szolgáltatások – a rugalmas munkaidő, 4-6 óras	A nők számára legyen lehetőség rugalmas munkaidőben, családbarát munkahelyen dolgozni. A	R.: 1 év K.: 2 év H.: 2018.12.31.	<p><b>megvalósult:</b></p> <p>Családbarát munkahelyek kialakításának és fejlesztésének támogatására” c. pályázati felhívásra „Értékünk a család II.” címmel (program azonosító: CSP-</p>

		foglalkoztatások, stb.- bevezetése. Nincsenek családbarát munkahelyek.	civil szervezetek, egyházak, alapítványok, vállalkozások közreműködésével családbarát munkahelyek létrehozása. Közintézményekben a családbarát munkahelyek lehetőségeinek feltárása.		CSBM-16-25244) <b>folyamatban</b> lévő: ÚJ ÓVODA LÉTESÍTÉSE A JÓSA ANDRÁS OKTATÓKORHÁZ TERÜLETÉN <b>folyamatban</b> lévő: TOP-6.2.1-16-NY1-2017-00003 „A nyíregyházi kórház területén létesülő új óvoda külső környezetének fejlesztése”
1.	„Idősen is dolgozni akarok!”	Alacsony az időskorúak foglalkoztatottsága.	-A 45 év feletti foglalkoztatási arányának növelésével, a szeniorfoglalkoztatás fejlesztésével, a munkaerőpiacról való korai kikerülés megelőzésével a munka világába visszacsatolni a nyugdíjkorhatárt még el nem érő, munkaképes időszülő embereket	R.: 1 év K.: 2 év H.: 2018.12.31.	<b>folyamatban</b> lévő: TOP 6.8.2-15-NY1-2016-00001 HELYI FOGLAKOZTATÁSI EGYÜTTMŰKÖDÉSEK A MEGYEI JOGÚ VÁROS TERÜLETÉN ÉS VÁROSTÉRSÉGBEN NYÍREGYHÁZAI FOGLALKOZTATÁSI PAKTUM <b>folyamatban</b> lévő: 2016-1-DE02-KA204-003327 ERASMUS+ Silver Learners <b>folyamatban</b> lévő: 2016-1-NL01-KA204-023027 ERASMUS+ Back to (Net)Work
2.	„Mi is az az internet?”	Az infokommunikációs technológia és az ilyen eszközök használatának még nem teljes mértékben terjedt el az idős, időszülő emberek körében, ez azonban sokat segít az időskorúak informálásában, szolgáltatásokhoz való hozzáféréseinek segítségével.	A számítógépes infrastruktúrához és az általa kínált szolgáltatásokhoz való hozzáférés növelése.	R.: 1 év K.: 2 év H.: 2018.12.31.	<b>megvalósult:</b> KEOP-1.1.1/C/13-2013-0005 Nyíregyháza települési szilárdhulladék-gazdálkodási rendszerének eszközpark-fejlesztése, informatikai korszerűsítése <b>folyamatban</b> lévő: TechTown 186 „URBACT III – TECHTOWN <b>folyamatban</b> lévő: 2016-1-DE02-KA204-003327 ERASMUS+ Silver Learners <b>folyamatban</b> lévő: 2016-1-NL01-KA204-023027 ERASMUS+ Back to (Net)Work
3.	„Idősek önkéntesen”	Az időszülő generáció tudását nem kellő elismerése.	Az időszülő, valamint az idős emberek bevonása az önkéntes munka világába,	R.: 1 év K.: 2 év H.: 2018.12.31.	<b>folyamatban</b> lévő: TOP-6.9.1-15-NY1-2016-00001 KÖZÖSEN

			mellyel az idősödő generáció tudásának elismerése és hasznosítása is megvalósul.		POLYÁKBOKORÉRT: A TÁRSADALMI EGYÜTTMŰKÖDÉS ERŐSÍTÉSÉT SZOLGÁLÓ KOMPLEX PROGRAM NYÍREGYHÁZA POLYÁKBOKOR SZEGREGÁTUMBAN <b>folyamatban</b> lévő: 2016-1-DE02-KA204-003327 ERASMUS+ Silver Learners <b>folyamatban</b> lévő: 2016-1-NL01-KA204-023027 ERASMUS+ Back to (Net)Work
4.	„Nem lehet elég korán kezdeni.”	Az idősök ösztönzése az egészségtudatos magatartásra, a sport és a mozgás jó hatásainak megtapasztalása által, ne „féljenek” mozogni.	Prevenció és egészségmegőrzés.	R.: 1 év K.: 2 év H.: 2018.12.31.	<b>megvalósult:</b> NYÍREGYHÁZI BUJTOSI SZABADIDŐ CSARNOK FEJLESZTÉSI TÁMOGATÁSA <b>folyamatban</b> lévő: NEMZETI SZABADIDŐS-EGÉSZSÉG SPORTPARK PROGRAM <b>folyamatban</b> lévő: MODERN VÁROSOK PROGRAM NYÍREGYHÁZI ATLÉTIKAI SPORTCENTRUM KIALAKÍTÁSA <b>folyamatban</b> lévő: MODERN VÁROSOK PROGRAM Nyíregyházi Állatpark fejlesztése KERETÉBEN PANGEA ÖKOCENTRUM és szálloda építése
5.	„Nem csak a húszéveseké a világ”	A generációk közötti együttműködés “ingatag”.	Tudatosítás, generációk közötti szolidaritás erősítése különböző programokkal	R.: 1 év K.: 2 év H.: 2018.12.31.	<b>folyamatban</b> lévő: 2016-1-DE02-KA204-003327 ERASMUS+ Silver Learners <b>folyamatban</b> lévő: 2016-1-NL01-KA204-023027 ERASMUS+ Back to (Net)Work
6.	„Biztonságos és élhető nyugdíjas évek”	Nem biztonságos környezet és nem megfelelő életminőség.	Kötelező nyugdíjbiztosítás mellett ösztönözni kell az önkéntes kiegészítő rendszerekben való részvételt, erősíteni kell az öngondoskodás szemléletét, a közbiztonság javítása.	R.: 1 év K.: 2 év H.: 2018.12.31.	<b>folyamatban</b> lévő: TOP-6.9.1-15-NY1-2016-00001 KÖZÖSEN POLYÁKBOKORÉRT: A TÁRSADALMI EGYÜTTMŰKÖDÉS ERŐSÍTÉSÉT SZOLGÁLÓ KOMPLEX PROGRAM NYÍREGYHÁZA POLYÁKBOKOR SZEGREGÁTUMBAN <b>előkészítés alatt lévő projekt:</b> TOP-6.7.1.16 Megyei jogú városok leromlott városi

					területeinek rehabilitációja
7.	„Szolgáltatások hálójában”	A szolgáltatásokhoz és az ellátásokhoz való hozzáférés területi egyenlőtlenségeinek csökkentése.	Az idősek emberek esélyegyenlőségének biztosítása a szolgáltatások, és ellátások eléréséhez.	R.: 1 év K.: 2 év H.: 2018.12.31.	<b>folyamatban</b> lévő: TOP-6.6.2-15-NY1-2016-00001 SZOCIÁLIS ALAPSZOLGÁLTATÁSOK INFRASTRUKTÚRÁJÁNAK BŐVÍTÉSE, FEJLESZTÉSE NYÍREGYHÁZA, MÁJUS 1. TÉR 10/A. (HRSZ: 2263/131), ILLETVE KÖRTE UTCA 41/A. (HRSZ: 1640/1)” SZÁM ALATT <b>folyamatban</b> lévő: TOP-6.6.1-15-NY1-2016-00001 „Egészségügyi alapellátás infrastrukturális fejlesztése” <b>folyamatban</b> lévő: TOP-6.9.1-15-NY1-2016-00001 KÖZÖSEN POLYÁKBOKORÉRT: A TÁRSADALMI EGYÜTTMŰKÖDÉS ERŐSÍTÉSÉT SZOLGÁLÓ KOMPLEX PROGRAM NYÍREGYHÁZA POLYÁKBOKOR SZEGREGÁTUMBAN
1.	„Számok, adatok bővületében”	Nem állnak pontos adatok rendelkezésre a fogyatékkal élők számára vonatkozóan. Nem készülnek elemzések, értékelések.	Adatok gyűjtése, nyilvántartások vezetése a társadalmi egyenlőtlenségeket érintő, azt befolyásoló foglalkoztatási, egészségügyi és szociális területeken.	R.: 1 év K.: 2 év H.: 2018.12.31.	
2.	„Lakható lakások!”	A jelenlegi intézmény hálózat nem szolgálja az integrációt, inkluziót. Kevés a lakóotthoni ellátás, nincs támogatott lakhatás. A fogyatékosok lakásának akadálymentesítése nem megoldott.	A fogyatékosok lakásainak akadálymentes kialakítása.	R.: 2 év K.: 3 év H.: 2018.12.31.	<b>előkészítés alatt lévő projekt:</b> TOP-6.7.1.16 Megyei jogú városok leromlott városi területeinek rehabilitációja
3.	„A munkában ne legyen hátrány a „hátrány.”	Fogyatékos személyek foglalkoztatása nem megoldott.	Fogyatékos személyek, minél nagyobb	R.: 1 év K.: 2 év	<b>folyamatban</b> lévő: TOP-6.9.1-15-NY1-2016-00001 KÖZÖSEN

		Alacsony a foglalkoztatottak aránya.	arányában történő foglalkoztatása.	H.: 2018.12.31.	<p>POLYÁKBOKORÉRT: A TÁRSADALMI EGYÜTTMŰKÖDÉS ERŐSÍTÉSÉT SZOLGÁLÓ KOMPLEX PROGRAM NYÍREGYHÁZA POLYÁKBOKOR SZEGREGÁTUMBAN</p> <p><b>folyamatban</b> lévő:</p> <p>TOP 6.8.2-15-NY1-2016-00001 HELYI FOGLAKOZTATÁSI EGYÜTTMŰKÖDÉSEK A MEGYEI JOGÚ VÁROS TERÜLETÉN ÉS VÁROSTÉRSÉGBEN NYÍREGYHÁZAI FOGLAKOZTATÁSI PAKTUM</p> <p><b>előkészítés alatt lévő projekt:</b></p> <p>TOP-6.9.1-16-NY1-2017-00001 A TÁRSADALMI EGYÜTTMŰKÖDÉS ERŐSÍTÉSÉT SZOLGÁLÓ KOMPLEX PROGRAMOK (SOFT)</p>
4.	„A kultúra és a mozgás szabadsága.”	Inaktív a fogyatékos személyek kulturális, társadalmi, sport élete.	Kulturális, társadalmi és sport programok szervezése fogyatékos személyek részvételével.	R.: 1 év K.: 2 év H.: 2018.12.31.	<p><b>folyamatban</b> lévő:</p> <p>TOP-6.1.4-15-NY1-2016-00001 A BENCS VILLA TURISZTIKAI HASZNOSÍTÁSA A KULTURÁLIS ÖRÖKSÉGÜNK MEGŐRZÉSE ÉRDEKÉBEN</p> <p><b>folyamatban</b> lévő:</p> <p>TOP-6.1.4-15-NY1-2016-00002 Látogatócentrum építése és Hópárduc kifutó kialakítása a Nyíregyházi Állatpark területén</p> <p><b>folyamatban</b> lévő:</p> <p>TOP-6.1.4-15-NY1-2016-00003 Erdei sétány és ökológiai sétaút kialakítása Sóstófürdőn</p> <p><b>folyamatban</b> lévő:</p> <p>Nemzeti stadionfejlesztési program NYÍREGYHÁZI VÁROSI STADION FEJLESZTÉSE</p> <p><b>folyamatban</b> lévő:</p> <p>TOP-6.9.1-15-NY1-2016-00001 KÖZÖSEN POLYÁKBOKORÉRT: A TÁRSADALMI EGYÜTTMŰKÖDÉS ERŐSÍTÉSÉT SZOLGÁLÓ KOMPLEX PROGRAM NYÍREGYHÁZA POLYÁKBOKOR SZEGREGÁTUMBAN</p> <p><b>folyamatban</b> lévő:</p> <p>MODERN VÁROSOK PROGRAM „A NYÍREGYHÁZI SZABADTÉRI SZÍNPAD FELÚJÍTÁSA”</p>

					<p><b>folyamatban</b> lévő: MODERN VÁROSOK PROGRAM A Sóstói múzeumfalva fejlesztése</p> <p><b>folyamatban</b> lévő: MODERN VÁROSOK PROGRAM NYÍREGYHÁZI ATLÉTIKAI SPORTCENTRUM KIALAKÍTÁSA</p> <p><b>folyamatban</b> lévő: MODERN VÁROSOK PROGRAM Nyíregyházi Állatpark fejlesztése KERETÉBEN PANGEA ÖKOCENTRUM és szálloda építése</p> <p><b>folyamatban</b> lévő: Kárpát-Medence Néptánc-Fesztivál a 8. Nyírség Nemzetközi Néptáncfesztivál jegyében</p> <p><b>benyújtott és bírálat alatt lévő projekt:</b> TOP-7.1.1-16-2016-00067 Kulturális és közösségi terek infrastrukturális fejlesztése és helyi közösségfejlesztés a Nyíregyházi Helyi Közösség Helyi Közösségi Fejlesztési Stratégiájához kapcsolódva</p>
5.	„Mindenki egyenlő”	Diszkrimináció a társadalom részéről.	A fogyatékkal élők társadalmi elfogadottsága emelkedik.	R.: 1 év K.: 2 év H.: 2018.12.31.	<p><b>megvalósult:</b> KEOP-1.1.1/C/13-2013-0005 Nyíregyháza települési szilárdhulladék-gazdálkodási rendszerének eszközpark-fejlesztése, informatikai korszerűsítése megvalósult:</p> <p><b>megvalósult:</b> ÉAOP-3.1.2/A-11-2012-0052 Nyíregyháza önkormányzati tulajdonú beltéri utjainak <u>fejlesztése</u></p> <p><b>megvalósult:</b> Családbarát munkahelyek kialakításának és fejlesztésének támogatására” c. pályázati felhívásra „Értékünk a család II.” címmel (program azonosító: CSP-CSBM-16-25244)</p> <p><b>megvalósult:</b> START-Danube Region Project FundCleanRiver - Megvalósíthatósági tanulmány készítése a szennyvízkezelő létesítmények fejlesztéséhez Ukrajnában</p> <p><b>megvalósult:</b> MUZEÁLIS INTÉZMÉNYEK SZAKMAI TÁMOGATÁSA</p> <p><b>megvalósult:</b> JÁRÁSSZÉKHELY TELEPÜLÉSI ÖNKORMÁNYZATOK ÁLTAL</p>

				<p>FENNTARTOTT MÚZEUMOK SZAKMAI TÁMOGATÁSÁRA  <b>megvalósult:</b>                  NYÍREGYHÁZA ÉSZAKI TEMETŐJÉBEN TALÁLHATÓ BÜSZKESÉGPONTOK FELÚJÍTÁSA  <b>megvalósult:</b>                  NYÍREGYHÁZI BUJTOSI SZABADIDŐ CSARNOK FEJLESZTÉSI TÁMOGATÁSA  <b>megvalósult:</b>                  Nemzeti Fejlesztési Minisztérium a 2014-2016 évi Közúti Közlekedésbiztonsági Akcióprogram keretében meghirdetett "Önkormányzatok a települések közlekedésbiztonságának növeléséért"  <b>folyamatban lévő:</b>                  TOP-6.4.1-15-NY1-2016-00001 Fenntartható városi közlekedésfejlesztés Nyíregyházán</p> <p><b>folyamatban lévő:</b>                  TOP-6.1.5-15-NY1-2016-00001 Gazdaságösztönző közlekedésfejlesztés a Szegfű utca bővítése, a Törzs utca, a Szalag utca, a Semmelweis utca, a Bottyán János utca és a Lujza utca felújítása révén</p> <p><b>folyamatban lévő:</b>                  IKOP-3.2.0-15-2016-00013 NYÍREGYHÁZA MEGYEI JOGÚ VÁROS KÖZÖSSÉGI KÖZLEKEDÉSÉNEK FEJLESZTÉSE ÉRDEKÉBEN 47 DARAB ÚJ AUTÓBUSZ (41 DARAB CNG ÉS 6 DARAB ELEKTROMOS MEGHAJTÁSÚ) BESZERZÉSE ÉS TÖLTŐÁLLOMÁS LÉTESÍTÉSE  <b>folyamatban lévő:</b>                  TOP 6.3.1-15 BARNAMEZŐS TERÜLETEK REHABILITÁCIÓJA NYÍREGYHÁZA TISZAVASVÁRI ÚTI LAKTANYÁK TEKINTETÉBEN  <b>folyamatban lévő:</b>                  TOP 6.3.2 ZÖLD VÁROS KIALAKÍTÁSA NYÍREGYHÁZÁN</p> <p><b>folyamatban lévő:</b>                  TOP-6.6.2-15-NY1-2016-00001 SZOCIÁLIS ALAPSZOLGÁLTATÁSOK INFRASTRUKTÚRÁJÁNAK BŐVÍTÉSE, FEJLESZTÉSE NYÍREGYHÁZA, MÁJUS 1. TÉR 10/A. (HRSZ: 2263/131), ILLETVE KÖRTE UTCA 41/A. (HRSZ: 1640/1)" SZÁM ALATT  <b>folyamatban lévő:</b></p>
--	--	--	--	---



				<p>TOP-6.5.1-15-NY1-2016-00001„ÖNKORMÁNYZATI ÉPÜLETEK ENERGETIKAI KORSZERŰSÍTÉSE NYÍREGYHÁZA MEGYEI JOGÚ VÁROS ÖNKORMÁNYZATÁNÁL”</p> <p><b>folyamatban</b> lévő:</p> <p>TOP-6.2.1-15-NY1-2016-00001„CSALÁDBARÁT, MUNKÁBA ÁLLÁST SEGÍTŐ INTÉZMÉNYEK FEJLESZTÉSE NYÍREGYHÁZA MEGYEI JOGÚ VÁROS ÖNKORMÁNYZATÁNÁL”</p> <p><b>folyamatban</b> lévő:</p> <p>TOP-6.3.3-15-NY1-2016-00001 Városi környezetvédelmi infrastruktúra-fejlesztések</p> <p><b>folyamatban</b> lévő:</p> <p>NEMZETI SZABADIDŐS-EGÉSZSÉG SPORTPARK PROGRAM</p> <p><b>folyamatban</b> lévő:</p> <p>ÚJ ÓVODA LÉTESÍTÉSE A JÓSA ANDRÁS OKTATÓKORHÁZ TERÜLETÉN</p> <p><b>folyamatban</b> lévő:</p> <p>KÖZMŰVELŐDÉSI ÉRDEKELTSÉGNÖVELŐ TÁMOGATÁS</p> <p><b>folyamatban</b> lévő:</p> <p>JÁRÁSSZÉKHELY MÚZEUMOK SZAKMAI TÁMOGATÁSA JÓSA ANDRÁS MÚZEUM ÁLLOMÁNYVÉDELMI FELADATAINAK ELLÁTÁSA</p> <p><b>folyamatban</b> lévő:</p> <p>EMLÉKTÁBLÁK KÖRNYEZETI REKONSTRUKCIÓJA NYÍREGYHÁZÁN - GUL-15-D</p> <p><b>folyamatban</b> lévő:</p> <p>TOP-6.1.4-15-NY1-2016-00001 A BENCS VILLA TURISZTIKAI HASZNOSÍTÁSA A KULTURÁLIS ÖRÖKSÉGÜNK MEGŐRZÉSE ÉRDEKÉBEN</p> <p><b>folyamatban</b> lévő:</p> <p>TOP-6.1.4-15-NY1-2016-00002 Látogatócentrum építése és Hópárduc kifutó kialakítása a Nyíregyházi Állatpark területén</p> <p><b>folyamatban</b> lévő:</p> <p>TOP-6.1.4-15-NY1-2016-00003 Erdei sétány és ökológiai sétaút kialakítása Sóstófürdőn</p> <p><b>folyamatban</b> lévő:</p> <p>Nemzeti stadionfejlesztési program NYÍREGYHÁZI</p>
--	--	--	--	---

					<p>VÁROSI STADION FEJLESZTÉSE</p> <p><b>folyamatban</b> lévő: TOP-6.6.1-15-NY1-2016-00001 „Egészségügyi alapellátás infrastrukturális fejlesztése”</p> <p><b>folyamatban</b> lévő: TOP-6.9.1-15-NY1-2016-00001 KÖZÖSEN POLYÁKBOKORÉRT: A TÁRSADALMI EGYÜTTMŰKÖDÉS ERŐSÍTÉSÉT SZOLGÁLÓ KOMPLEX PROGRAM NYÍREGYHÁZA POLYÁKBOKOR SZEGREGÁTUMBAN</p> <p><b>folyamatban</b> lévő: TechTown 186 „URBACT III - TECHTOWN”</p> <p><b>folyamatban</b> lévő: ETT-16-0018 Az Európai Határvárosok Korlátolt Felelősségű Európai Területi Együttműködési Csoportosulás létrehozása</p> <p><b>folyamatban</b> lévő: TOP 6.8.2-15-NY1-2016-00001 HELYI FOGLAKOZTATÁSI EGYÜTTMŰKÖDÉSEK A MEGYEI JOGÚ VÁROS TERÜLETÉN ÉS VÁROSTÉRSÉGBEN NYÍREGYHÁZAI FOGLALKOZTATÁSI PAKTUM</p> <p><b>folyamatban</b> lévő: 2016-1-DE02-KA204-003327 ERASMUS+ Silver Learners</p> <p><b>folyamatban</b> lévő: 2016-1-NL01-KA204-023027 ERASMUS+ Back to (Net)Work</p> <p><b>folyamatban</b> lévő: GZR-T-Ö-2016-0004/2016 ELEKTROMOBILITÁSI TÖLTŐINFRASTRUKTÚRA KIÉPÍTÉSE NYÍREGYHÁZA TERÜLETÉN</p> <p><b>folyamatban</b> lévő: GF/SZKF/26/7/2017 Területi infrastrukturális fejlesztések (Út, járda, kerékpárút) Nyíregyházán</p> <p><b>folyamatban</b> lévő: GF/SZKF/75/6/2017 Területi infrastrukturális fejlesztések keretében megvalósítandó szennyvízcsatorna hálózat fejlesztés Nyíregyházán</p> <p><b>folyamatban</b> lévő: MODERN VÁROSOK PROGRAM,,A NYÍREGYHÁZI</p>
--	--	--	--	--	---

				<p><b>SZABADTÉRI SZÍNPAD FELÚJÍTÁSA”</b>  <b>folyamatban</b> lévő:                  MODERN VÁROSOK PROGRAM NYÍREGYHÁZA MEGYEI JOGÚ VÁROS ÖNKORMÁNYZATÁNAK SZÁLLÁSHELYBŐVÍTÉSI PROGRAMJA  <b>folyamatban</b> lévő:                  DTP1-045-3.1 „INTERREG DANUBE - CityWalk”  <b>folyamatban</b> lévő:                  KÖFOP-1.2.1-VEKOP-16-2017-01217 NYÍREGYHÁZA MEGYEI JOGÚ VÁROS ÖNKORMÁNYZATA ASP KÖZPONTHOZ VALÓ CSATLAKOZÁSA</p> <p><b>folyamatban</b> lévő:                  MODERN VÁROSOK PROGRAM A Sóstói múzeumfalva fejlesztése</p> <p><b>folyamatban</b> lévő:                  MODERN VÁROSOK PROGRAM NYÍREGYHÁZI ATLÉTIKAI SPORTCENTRUM KIALAKÍTÁSA  <b>folyamatban</b> lévő:                  MODERN VÁROSOK PROGRAM Nyíregyházi Állatpark fejlesztése KERETÉBEN PANGEA ÖKOCENTRUM és szálloda építése</p> <p><b>folyamatban</b> lévő:                  TOP-6.2.1-16-NY1-2017-00003 „A nyíregyházi kórház területén létesülő új óvoda külső környezetének fejlesztése”</p> <p><b>folyamatban</b> lévő:                  Kárpát-Medence Néptánc-Fesztivál a 8. Nyírség Nemzetközi Néptáncfesztivál jegyében</p> <p><b>folyamatban</b> lévő:                  TOP-6.1.5-15-NY1-2016-00002 GAZDASÁGFEJLESZTÉST ÉS MUNKAERŐ MOBILITÁS ÖSZTÖNZÉSÉT SZOLGÁLÓ KÖZLEKEDÉSFEJLESZTÉS NYÍREGYHÁZA DÉLKELETI ÉS DÉLNYUGATI TERÜLETEIN</p> <p><b>benyújtott és bírálat alatt lévő projekt:</b>                  TOP-7.1.1-16-2016-00067 Kulturális és közösségi terek infrastrukturális fejlesztése és helyi közösségfejlesztés a Nyíregyházi Helyi Közösség Helyi Közösségi Fejlesztési Stratégiájához kapcsolódva</p>
--	--	--	--	---

				<p><b>benyújtott és bírálat alatt lévő projekt:</b> KEHOP-5.4.1-16-2016-00088 „Energiatudatos szemléletformáló programok megvalósítása Nyíregyháza Megyei Jogú Város Önkormányzatánál”</p> <p><b>benyújtott és bírálat alatt lévő projekt:</b> GINOP-7.1.3-15-2016-00012 „Nyíregyháza-Sóstógyógyfürdő komplex turisztikai fejlesztése”</p> <p><b>benyújtott és bírálat alatt lévő projekt:</b> A Hősök temetőjében található hadisírok rekonstrukciója és az I. világháborúra való méltó megemlékezés helyszínének kialakítása Nyíregyházán</p> <p><b>benyújtott és bírálat alatt lévő projekt:</b> SKHU/1601/4.1/045 Fenntartható, határon átnyúló kulturális együttműködés kialakítása Nyíregyháza és Nagykapos között a közös hagyományok megőrzése érdekében Együttműködési hálózat létrehozása a kultúra, gazdaság és digitális társadalom fejlesztése érdekében</p> <p><b>benyújtott és bírálat alatt lévő projekt:</b> Együttműködési hálózat létrehozása a kultúra, gazdaság és digitális társadalom fejlesztése érdekében</p> <p><b>benyújtott és bírálat alatt lévő projekt:</b> VESZÉLYEZTETETT HELYZETŰ ÉPÍTETT MŰEMLEKEK VESZÉLYELHÁRÍTÁSÁNAK, ÁLLAGMEGÓVÁSÁNAK, RÉSZLEGES HELYREÁLLÍTÁSÁNAK TÁMOGATÁSA</p> <p><b>benyújtott és bírálat alatt lévő projekt:</b> Önkormányzati feladatellátást szolgáló fejlesztések támogatására 2017-ben</p> <p><b>benyújtott és bírálat alatt lévő projekt:</b> TOP-6.2.1-16-NY1-2017-00001 „Bölcsődefejlesztés Nyíregyháza Megyei Jogú Város Önkormányzatánál”</p> <p><b>benyújtott és bírálat alatt lévő projekt:</b> TOP-6.2.1-16-NY1-2017-00003 (II.ütem) „Óvodafejlesztés Nyíregyháza Megyei Jogú Város Önkormányzatánál”</p> <p><b>előkészítés alatt lévő projekt:</b> TOP-6.7.1.16 Megyei jogú városok leromlott városi</p>
--	--	--	--	---

					területeinek rehabilitációja <b>előkészítés alatt lévő projekt:</b> TOP-6.9.1-16-NY1-2017-00001 A TÁRSADALMI EGYÜTTMŰKÖDÉS ERŐSÍTÉSÉT SZOLGÁLÓ KOMPLEX PROGRAMOK (SOFT)
6.	„Nemzetközi összefogás”	A fogyatékkal élő személyekkel foglalkozó hazai és a nemzetközi szervezetek közötti együttműködések száma kevés.	Együttműködések kialakítása és számának növelése a fogyatékkal élő személyekkel foglalkozó hazai és a nemzetközi szervezetek között	R.: 1 év K.: 2 év H.: 2018.12.31.	

## 2. Összegző táblázat - A Helyi Esélyegyenlőségi Program Intézkedési Terve (HEP IT)

3. melléklet a 2/2012. (VI. 5.) EMMI rendelethez

Intézkedés sorszáma	Az intézkedés címe, megnevezése	A helyzetelemzés következtetéseiben feltárt esélyegyenlőségi probléma megnevezése	Az intézkedéssel elérni kívánt cél	A célkitűzés összhangja egyéb stratégiai dokumentumokkal	Az intézkedés tartalma	Az intézkedés felelőse	Az intézkedés megvalósításának határideje	Az intézkedés eredményességét mérő indikátor(ok)	Az intézkedés megvalósításához szükséges erőforrások (humán, pénzügyi, technikai)	Az intézkedés eredményeinek fenntarthatósága
I. A mélyszegénységben élők és a romák esélyegyenlősége										
1.	„Tudással a munka világába”	A nyilvántartott álláskeresők jelentős arányát a 8 általánosanál alacsonyabb, illetve 8 általános végzettséggel rendelkezők alkotják.	Az alacsony iskolai végzettségűek számának 10 %-os csökkentése.	Nyíregyháza Megyei Jogú Város Szolgáltatástervezési koncepciója 2003. 2005. 2008. 2011., 2016.  Közoktatási Esélyegyenlőségi Intézkedési Terv 2008. 2012.	- Oktató, felzárkóztató programok feltérképezése, - Oktató, felzárkóztató programok megszervezése, -Hiány szakmákban képzések szervezése, - Integrálás az iskola világába, - Elhelyezkedés	Nyíregyháza Megyei Jogú Város Önkormányzata	R.: 1 év K.: 2 év H.: 2018.12.31.	R.: programok megszervezése, elindítása K.: az alacsony iskolai végzettségűek hány százalékát sikerült bevonni a képzésbe H.: az alacsony iskolai végzettségűek hány százalékának sikerült befejeznie	Tárgyi, anyagi és humán erőforrások biztosítása.	A fenntarthatóság függ az anyagi, tárgyi és humán feltételektől.

					<p>ösztönzése, - Elhelyezkedési lehetőségek, munkahelyek biztosítása.</p>			a képzést		
2.	„Foglalkoztatás-biztosabb megélhetés”	A nyilvántartott munkanélküliek közül a tartós munkanélküliek aránya 2011-ben 57,51 %.	A 180 napnál régebben regisztrált munkanélküliek arányának 20 %-al való csökkentése.	<p>Nyíregyháza Megyei Jogú Város Szolgáltatástervezési koncepciója 2003. 2005. 2008. 2011., 2016.</p> <p>Közoktatási Esélyegyenlőségi Intézkedési Terv 2008. 2012.</p> <p>Közfoglalkoztatási terv 2009.</p>	<p>- tartós munkanélküliek feltérképezése</p> <p>- munkalehetőségek feltérképezése</p> <p>- közmunkaprogramok szervezése</p> <p>- elhelyezkedés ösztönzése</p> <p>- munkalehetőség folyamatos biztosítása</p> <p>- a mikro- kis és középvállalkozások állami támogatásával ösztönözni a munkanélküliek foglalkoztatását</p>	Nyíregyháza Megyei Jogú Város Önkormányzata	<p>R.: 1 év K.: 2 év H.: 2018.12.31.</p>	<p>R.: a tartós munkanélküliek és foglalkoztatók aktiválása, közelítése a célnak megfelelően</p> <p>K.: a tartós munkanélküliek hány százalékát sikerült elhelyezkednie</p> <p>H.: a tartós munkanélküliek hány százalékának sikerül a munkaerő-piacon hosszú távon elhelyezkednie</p>	Tárgyi, anyagi és humán erőforrások biztosítása.	A fenntarthatóság függ az anyagi, tárgyi és humán feltételektől.
3.	„Hasznos szabadidő-eltöltés”	A szegregátumokban nem épültek ki megfelelő közösségi terek minősége és kihasználtsága nem megfelelő.	Az ifjúsági és szabadidős programok szervezése, a lakosságának bevonása.	<p>Integrált Településfejlesztési Stratégia 2008., 2014., 2017.</p> <p>Nyíregyháza Megyei Jogú Város Szolgáltatástervezési koncepciója 2003. 2005. 2008. 2011., 2016.</p>	<p>- igények felmérése</p> <p>- fiatalság figyelmének felkeltése a hasznos szabadidő-eltöltés fontosságára</p> <p>- a lakosság kultúrájához igazodó és egyéb programok szervezése,</p>	Nyíregyháza Megyei Jogú Város Önkormányzata	<p>R.: 1 év K.: 2 év H.: 2018.12.31.</p>	<p>R.: a lakosság hány százalékát lehet bevonni a programokba, mennyien érzik a szabadidő hasznos eltöltésének fontosságát</p> <p>K.: hány partnert, szervezetet lehet bevonni a programok szervezésébe</p>	Tárgyi, anyagi és humán erőforrások biztosítása.	A fenntarthatóság függ az anyagi, tárgyi és humán feltételektől.

					<p>egyházi ünnepek megünneplése</p> <ul style="list-style-type: none"> <li>- a programokon való részvétel ösztönzése</li> <li>- játszótér kialakítása</li> </ul>			H.: megvalósult programok száma, résztvevők száma		
4.	„Életminőség javítása az infrastrukturális lehetőségek kihasználásával”	A telepen kiépített a gáz-, villany- és szennyvízcsatorna-hálózat, de a lakossági rákötések aránya már nem ennyire kedvező, a közüzemi tartozások miatt pedig sok lakásban szüneteltetik a szolgáltatásokat.	A terület társadalmi-gazdasági leszakadásának megállítása a lakókörnyezet és az életminőség átfogó és fenntartható javításával.	Integrált Településfejlesztési Stratégia 2008., 2014., 2017.	<ul style="list-style-type: none"> <li>- adatok gyűjtése</li> <li>- szociális juttatások biztosítása</li> <li>- munkahelyek teremtése, aktív korú lakosság közmunkaprogramba történő bevonása, ezáltal rendszeres pénzellátáshoz való hozzájutás</li> <li>- megállapodások kötése közüzemi szolgáltatókkal</li> <li>- a lakosság részéről a szolgáltatások igénybe vétele</li> </ul>	Nyíregyháza Megyei Jogú Város Önkormányzata	R.: 0,5 év K.: 2 év H.: 2018.12.31.	<p>R.: mennyi idő alatt és milyen pontos adatokat lehet gyűjteni a problémára</p> <p>K.: a lakosság hány százaléka rendelkezik munkaviszonnyal, rendszeres jövedelemmel</p> <p>H.: a lakosság hány százaléka nem rendelkezik közüzemi tartozással, hány százalék csatlakozott rá a szolgáltatásokra</p>	Tárgyi, anyagi és humán erőforrások biztosítása.	A fenntarthatóság függ az anyagi, tárgyi és humán feltételektől, a résztvevők motiváltságától.
5.	„Egyenlő esélyt mindenkinék”	A szegregátumokban jelentős a halmozottan hátrányos lakosság aránya.	Hátránykompenzáló oktatási programok kialakítása és végrehajtása óvodától a felnőttképzésig, ezáltal a halmozottan hátrányos helyzetű lakosság	Nyíregyháza Megyei Jogú Város Szolgáltatástervezési koncepciója 2003. 2005. 2008. 2011., 2016.  Közoktatási Esélyegyenlőségi Intézkedési Terv	<ul style="list-style-type: none"> <li>- adatok gyűjtése a halmozottan hátrányos lakosság arányának pontos meghatározására</li> <li>- nevelési- oktatási programok szervezése, humán</li> </ul>	Nyíregyháza Megyei Jogú Város Önkormányzata	R.: 1 év K.: 2 év H.: 2018.12.31.	<p>R.: hány nevelési- oktatási program, képzés kerül megszervezésre</p> <p>K.: óvodákban, iskolákban, felnőttképző központokban hány program zárul</p> <p>H.: a halmozottan hátrányos</p>	Tárgyi, anyagi és humán erőforrások biztosítása.	A fenntarthatóság függ az anyagi, tárgyi és humán feltételektől, a résztvevők motiváltságától.

			arányának csökkentése.	2008. 2012.	szolgáltatások szervezése - programok lebonyolítása - az érintett közösség belső erőforrásainak átfogó fejlesztése			helyzetük száma mennyivel csökken a lakossághoz viszonyítva		
6.	„Tegyünk az élhető környezet megteremtéséért”	A Huszár telepi szegregátumra jellemző, hogy lakó- és ipari övezetek váltakoznak egymás mellett.	A lakó- és gazdasági funkciók térbeli elkülönítése, az itt élő lakosság fokozatos integrálása a város egyéb területeire.		- beilleszkedést segítő programok szervezése - foglalkoztatottság növelése - rendszeres jövedelemhez jutás elősegítése - önkormányzati bérlakásban vagy ún. albérlők házában való elhelyezés, - albérelti támogatás nyújtása - saját tulajdonú ingatlan megszerzésének elősegítése - a kiköltözések után üresen maradt önkormányzati tulajdonú lakásokba új beköltöztetés nem történik	Nyíregyháza Megyei Jogú Város Önkormányzata	R.: 1 év K.: 2 év H.: 2018.12.31.	R.: az integrált környezetbe való beilleszkedést segítő, szervezett programok száma K.: a munkanélküliek hány százalékának sikerül elhelyezkednie, ezáltal rendszeres jövedelemmel rendelkeznie H.: a telepeken élő lakosság hány százaléka tud elköltözni a város egyéb területeire	Tárgyi, anyagi és humán erőforrások biztosítása.	A fenntarthatóság függ az anyagi, tárgyi és humán feltételektől, a résztvevők motiváltságától.
7.	„Legyen az otthonunk a lakásunk”	A Huszár telepen a lakásállomány jelentős része (35,6	Meg kell szüntetni a méltatlan	Integrált Településfejlesztési Stratégia 2008.,	- az épületek állapotának (külső-belső)	Nyíregyháza Megyei Jogú Város	R.: 2 év K.: 3 év H.: 2018.12.31.	R.: meghatározni mennyi azon lakások száma,	Tárgyi, anyagi és humán erőforrás	A fenntarthatóság függ az anyagi, tárgyi és humán



		%-a) félkomfortos vagy komfort nélküli, lakáskörülmények nem megfelelőek.	lakáskörülményeket, biztosítani kell a lakások – különös tekintettel az önkormányzati lakások – komfortjának megteremtését.	2014., 2017.	feltérképezése - lehetséges források felkutatása (önkormányzati, pályázatok) vállalkozások bevonása - tervek, költségvetés készítése - kivitelezési munkálatok elkezdése lakások felújítása	Önkormányzata		amelyek komfortfokozata alapján felújításra szorulnak K.: hány lakásban sikerül a felújítási munkálatokat elkezdeni H.: felújított lakások száma	ok biztosítása.	feltételektől, a résztvevők motiváltságától.
8.	„Ne bántsunk, hogy ne bántsanak”	A telepeken a közbiztonsági helyzet nem megfelelő, magas a bűnelkövetők aránya.	A telepen élő bűnelkövetők számának csökkentése és az általuk elkövetett bűnözési esetek (a telepen, vagy a telepen kívül) számának csökkentése.	Nyíregyháza Megyei Jogú Város Közbiztonsági Koncepciójának 2011., 2017.	- civil szervezetek bevonásával prevenciók szervezése - fiatalok részére szabadidő eltöltési alternatívák nyújtása - nevelési-oktatási intézményekben figyelem felkeltése a bűnözés negatív hatásaira - rendőrség által bűnmegelőzési programok szervezése a területen - polgárőrség szervezése rendőri tevékenység fokozása a	Nyíregyháza Megyei Jogú Város Önkormányzata	R.: 6 hónap K.: 1 év H.: 2018.12.31	R.: prevenciók és szervezésének száma K.: bűncselekmények áldozatainak segítségét és védelmét szolgáló tevékenységek, programok száma H.: bűnelkövetők és bűnözési esetek aránya mennyivel csökken a kiinduló helyzethez képest	Tárgyi, anyagi és humán erőforrások biztosítása.	A fenntarthatóság függ az anyagi, tárgyi és humán feltételektől, a résztvevők motiváltságától.

9.	„Egészségben- betegségben”	Rossz a telepeken élő mélyszegénységben élő és roma lakosság egészségügyi állapota.	A lakosság jobb egészségi állapotának elérése.	Megyei Jogú Város Szolgáltatástervezési koncepciója 2003. 2005. 2008. 2011, 2016.	- egészségügyi felvilágosító programok szervezése a nevelési-oktatási intézményekben - az egészséges életmód és táplálkozás terjesztése, a figyelem felkeltése prevenció fontosságára - szűrések szervezése - védőnői tevékenység fokozása gyermekorvosi és háziorvosi praxis kialakítása	Nyíregyháza Megyei Jogú Város Önkormányzata	R.: 1 év K.: 2 év H.: 2018.12.31.	R.: egészségmegőrző, figyelem felkeltő programok szervezésének száma K.: szűrések szervezésének száma H.: a lakosság hány százaléka vesz részt a prevenció programokon, szűréseken, mennyivel javul a lakosság egészségügyi állapota	Tárgyi, anyagi és humán erőforrások biztosítása.	A fenntarthatóság függ az anyagi, tárgyi és humán feltételektől, a résztvevők motiváltságától.
10.	„Szociális város rehabilitációs soft programjának folytatása”	A telepen élők életkörülményei és lakáskörülményei az átlaghoz képest rosszak. Helyzetükből való kilábalás szemléletük tükrében kilátástalan.	A terület társadalmi-gazdasági leszakadásának megállítása, a lakókörnyezet és az életminőség átfogó és fenntartható javítása.	Nyíregyháza Megyei Jogú Város Szolgáltatástervezési koncepciója 2003. 2005. 2008. 2011., 2016.  Közügyi Esélyegyenlőségi Intézkedési Terv 2008. 2012.  Gyermekvédelmi beszámoló	- állapotok feltérképezése - lakókörnyezet és lakáskörülmények korszerűsítése - helyzetük javítását elősegítő programok szervezése	Nyíregyháza Megyei Jogú Város Önkormányzata	R:2016.12.31. H:2018.12.31.	R: a lakás- és életkörülmények megvizsgálása a telepen élők körében H: szemléletformálás és elősegítő lakókörnyezet megvalósítása	tárgyi, anyagi és humán erőforrások biztosítása	A fenntarthatóság függ az anyagi, tárgyi és humán feltételektől

II. A gyermekek esélyegyenlősége

1.	„Az adatok	Nyíregyházán nem	A hátrányos	Közügyi	-tájékoztatás, a	Nyíregyháza	R.: 6 hónap	R.: a hátrányos	Tárgyi, humán	A fenntarthatóság
----	------------	------------------	-------------	---------	------------------	-------------	-------------	-----------------	---------------	-------------------

	pontos nyilvántartása segíti a szükséges intézkedések megvalósulását"	azonosítottak teljes körűen a hátrányos helyzetű, halmozottan hátrányos helyzetű gyermekek száma, tekintettel arra, hogy a szülők csak abban az esetben nyilatkoznak, ha a gyermekük már intézménybe (óvoda, iskola) jár.	helyzetű, halmozottan hátrányos helyzetű gyermekek naprakész nyilvántartása.	Esélyegyenlőségi Intézkedési Terv Gyermekvédelmi beszámoló	szülők megismertetése az aláírt nyilatkozat adta lehetőségekkel -pedagógusok aktív részvétele az adatok gyűjtésében -érített szakemberek összefogása -adatok gyűjtése, folyamatos nyilvántartása támogatások igénylése, pályázatokon való részvétel	Megyei Jogú Város Önkormányzata	K.: 1 év H.: 2018.12.31	helyzetéről, halmozottan hátrányos helyzetéről nyilatkozott szülők, gondviselők száma K.: begyűjtött adatok pontossága H.: nyilvántartások vezetése, karbantartása	erőforrások biztosítása	függ a tárgyi, gazdasági és humán feltételektől, a résztvevők motiváltságától.
2.	„Három évesen óvodába járni”	Nem minden óvodás korú, halmozottan hátrányos helyzetű gyermek vesz részt az óvodai nevelésben, holott az intézményes nevelési feltételei adottak, a férőhely kihasználtság lehetővé teszi valamennyi beíratott gyermek óvodai nevelését.	A halmozottan hátrányos helyzetű gyermekek minél korábbi életkorban történő rendszeres óvodába járásának elősegítése.	Közzoktatási Esélyegyenlőségi Intézkedési Terv Gyermekvédelmi beszámoló	egészségügyi, szociális és közoktatási területen dolgozó szakemberek figyelmének felkeltése, együttműködése azon halmozottan hátrányos helyzetű gyermekek felkutatása, akik csak ötévesen kezdenék meg óvodai nevelésüket, integrációjuk óvodai körzethatárok felülvizsgálata	Nyíregyháza Megyei Jogú Város Önkormányzata	R.: 3 hónap K.: 6 hónap H.: 2018.12.31.	R.: a cél érdekében bevont szakemberek, szervezetek száma K.: a célcsoportba tartozó gyermekek, családok száma H.: a beíratott gyermekek száma, óvodák kihasználtsági mutatóinak száma	Tárgyi, humán erőforrások biztosítása	A fenntarthatóság függ a tárgyi és humán feltételektől, a résztvevők motiváltságától.

					gyermek bevonása az óvodai nevelésbe az óvodák kihasználtsága egyensúlyba kerül					
3.	„Egyenlő bekerülési lehetőség biztosítása a város összes óvodájába, iskolájába”	Az önkormányzati és a nem önkormányzati (egyházi, civil) óvodák és iskolák között jelentős eltérés mutatható ki a hátrányos helyzetű és a halmozottan hátrányos helyzetű gyermekek arányában.	Az önkormányzati és a nem önkormányzati (egyházi, civil) fenntartású nevelési intézményekben a hátrányos helyzetű és a halmozottan hátrányos helyzetű gyermekek számának aránya közötti különbség csökkentése.	Közzoktatási Esélyegyenlőségi Intézkedési Terv Gyermekvédelmi beszámoló	adatok gyűjtése közzethatárok figyelemmel kísérése az Integrált Pedagógiai Rendszer tovább folytatása az érintett intézményekben egyéni fejlesztések, fejlesztő pedagógusok, gyermekvédelmi felelősök bevonásával a halmozottan hátrányos helyzetű gyermekek egyenlő arányú oktatása az önkormányzati és nem önkormányzati intézményekben	Nyíregyháza Megyei Jogú Város Önkormányzata	R.: 6 hónap K.: 1 év H.: 2018.12.31.	R.: a hátrányos helyzetű és a halmozottan hátrányos helyzetű gyermekek pontos arányának meghatározása az önkormányzati és nem önkormányzati iskolákban K.: az óvodák, iskolák többsége betartja a köznevelési törvény az óvodai és iskolai közzethatárokra és a tanulók felvételére vonatkozó rendelkezéseket H.: a HH és HHH gyermekek aránya közel azonos az önkormányzati és nem önkormányzati fenntartású iskolákban	Tárgyi, humán erőforrások biztosítása	A fenntarthatóság függ a tárgyi és humán feltételektől, a jogszabályi környezettől, a résztvevők motiváltságától.
4.	„A gyermekek	A család	A veszélyeztetett	Közzoktatási	a	Nyíregyháza	R.: 1 év	R.: szakemberek	Anyagi, tárgyi,	A fenntarthatóság

<p>védelme mindenekelelött”</p>	<p>széteséséből, a nevelés, gondozás, törődés, szeretet hiányából adódó gyermekkori magatartászavarok kialakulása miatt magas a veszélyeztetett gyermekek száma. (2012-ben 2781 esetben kellett a családgondozóknak beavatkozni gyermekveszélyeztettség kapcsán)</p>	<p>gyermek számának csökkentése.</p>	<p>Esélyegyenlőségi Intézkedési Terv Gyermekvédelmi beszámoló</p>	<p>gyermekjóléti szolgálat dolgozói figyelemmel kísérik a településen élő gyermekek életkörülményeit és szociális helyzetét, gyermekjóléti és egyéb szociális ellátások iránti szükségletét, gyermekvédelmi vagy egyéb hatósági beavatkozást igénylő helyzetét, felhívja a jelzőrendszer tagjait, jelzési kötelezettségük teljesítésére a kialakult veszélyeztetettség megszüntetésére irányuló családgondozás körében a gyermekjóléti szolgálat családgondozója személyes segítő kapcsolat keretében támogatja a gyermeket az</p>	<p>Megyei Jogú Város Önkormányzata</p>	<p>K.: 2 év H.: 2018.12.31</p>	<p>továbbképzéseinek száma, felkutatott veszélyeztetett gyermekek száma K.: szabadidős programok száma, személyiségfejlesztő, prevenciós programok szervezése, családgondozói tevékenységek száma H.: veszélyeztetett gyermekek száma csökken</p>	<p>humán erőforrások biztosítása.</p>	<p>függ az anyagi, a tárgyi és humán feltételektől, a jelzőrendszer tagjainak aktív részvételétől, a résztvevők motiváltságától.</p>
---------------------------------	--	--------------------------------------	---	--	--	------------------------------------	---	---------------------------------------	--

					<p>öt veszélyeztető körülmények elhárításában, személyisége kedvező irányú fejlődésében, segíti a szülőket a gyermek gondozásában, ellátásának megszervezésében, a családban jelentkező működési zavarok ellensúlyozásában, illetve kezdeményezi és a gyermeknek nyújtott gyermekjóléti ellátásokkal összehangolja a szülők és más hozzátartozók részére a szociális alapszolgáltatások, különösen a családsegítés keretében nyújtott személyes gondoskodást szabaddíós, kulturális programok</p>				
--	--	--	--	--	---	--	--	--	--

					szervezése, szülők személyiségfejlesztését célzó programok lebonyolítása, kompetenciák fejlesztése veszélyeztetettségi okok csökkentése					
5.	„A finanszírozás lehetőségeinek feltérképezése”	A gyermekjóléti ellátásokat biztosító intézmények infrastrukturális feltételei folyamatosan javulnak, de szükség van a felülvizsgálatokra, korszerűsítésre, valamint a különböző programok, szolgáltatások fejlesztésére, amelyekhez az állami finanszírozás nem elegendő.	Különböző források programok, szolgáltatások feltérképezése, amelyek hozzájárulnak az intézmények infrastrukturális fejlesztéséhez.	Nyíregyháza Megyei Jogú Város Szolgáltatástervezési koncepciója 2003. 2005. 2008. 2011., 2016. Közoktatási Esélyegyenlőségi Intézkedési Terv 2008. 2012.	- pályázati felhívások figyelése, - az infrastrukturális fejlesztéseket támogató, valamint a programok, szolgáltatások biztosítását segítő pályázatok írása, - pályázatok benyújtása - pályázatok megvalósítása - különböző programok, szolgáltatások fejlesztése - infrastrukturális feltételek javítása	Nyíregyháza Megyei Jogú Város Önkormányzata	R.: 1 hónap K.: 2 év H.: 2018.12.31	R.: adatok gyűjtése, felmért szükségletek száma K.: programok, pályázati lehetőségek száma H.: nyertes pályázatok száma, korszerűsített intézmények	Anyagi, tárgyi, humán erőforrások biztosítása	A fenntarthatóság függ az anyagi, a tárgyi és humán feltételektől, a jelzőrendszer tagjainak aktív részvételétől, a résztvevők motiváltságától.
6.	„Óvodabővítés”	A város két területén (Nagyvárad-Zalka Máté utca, Törpe utca)	Minden óvodáskorú gyermek számára lehetővé tenni a gondozásukhoz	Nyíregyháza Megyei Jogú Város Szolgáltatástervezési koncepciója 2003. 2005. 2008.	- feltérképezése a város területén lévő óvodák férőhely számainak kihasználtságára	Nyíregyháza Megyei Jogú Város Önkormányzata	R:2016.12.31. H:2018.12.31.	R: létszámkapacitás felmérése H: bővítések megvalósítása	tárgyi, anyagi és humán erőforrások biztosítása	A fenntarthatóság függ az anyagi, tárgyi és humán feltételektől

		kapacitásbővítésre van szükség, mivel a kötelező óvodáztatás miatt kevesebb a férőhelyek száma.	kényelmes körülményeket és megfelelő csoportlétszámokban való foglalkozást.	2011., 2016.  Közoktatási Esélyegyenlőségi Intézkedési Terv 2008. 2012.  Gyermekvédelmi beszámoló	vonatkozóan - megvalósítás						
7.	„Intézmények felújítása”	Az épületek állaga leromlott, ezáltal teljeskörű felújításuk időszerű.	Egészséges körülmények megteremtése a már korszerű intézményekben.	Nyíregyháza Megyei Jogú Város Szolgáltatástervezési koncepciója 2003. 2005. 2008. 2011., 2016.  Közoktatási Esélyegyenlőségi Intézkedési Terv 2008. 2012.  Gyermekvédelmi beszámoló	- intézmények állagának feltérképezés - kimutatások a beruházások költségével kapcsolatban - annak vizsgálata, hogy az intézmények kihasználtsága milyen fokú	Nyíregyháza Megyei Jogú Város Önkormányzata	R:2016.12.31. H:2018.12.31.	R: a felújításra váró intézmények számának meghatározása, a számadatok tükrében a kivitelezés összegének kiszámítása H: a beruházások megvalósítása	tárgyi, anyagi és humán erőforrások biztosítása	A fenntarthatóság függ az anyagi, tárgyi és humán feltételektől	
III. A nők esélyegyenlősége											
1.	„Női „kézzel” is lehet hatékonyan dolgozni”	Magas a munkanélküliek aránya a nők között (8,38 %)	A női munkanélküliek arányának 5 %-al való csökkentése.	Nyíregyháza Megyei Jogú Város Szolgáltatástervezési koncepciója 2003. 2005. 2008. 2011., 2016.  Közoktatási Esélyegyenlőségi Intézkedési Terv 2008. 2012.	- női munkanélküliek feltérképezése - részükre képző, átképző programok szervezése - munkalehetőségek feltérképezése - közmunkaprogramok szervezése	Nyíregyháza Megyei Jogú Város Önkormányzata	R.: 1 év K.: 2 év H.: 2018.12.31.	R.: a női munkanélküliek részére szervezett képzési programok kialakítása, a foglalkoztatók aktiválása, közelítése a célnak megfelelően K.: a munkáltatók hány százalékát sikerült	Tárgyi, anyagi és humán erőforrások biztosítása.	A fenntarthatóság függ az anyagi, tárgyi és humán feltételektől, a résztvevők motiváltságától.	



				<p>Közfoglalkoztatási terv 2009.</p> <ul style="list-style-type: none"> <li>- elhelyezkedés ösztönzése</li> <li>- munkalehetőség folyamatos biztosítása</li> <li>- a mikro- kis és középvállalkozások állami támogatásával ösztönözni a női munkanélküliek foglalkoztatását</li> <li>- munkáltatók ösztönzése a rész munkaidő, esetleg távmunka feltételeinek megteremtésére</li> </ul>			<p>ösztönözni rész- és rugalmas munkaidő alkalmazására H.: a női munkanélküliek hány százalékának sikerül a munkaerő-piacon hosszú távon elhelyezkednie</p>		
2.	„Védjük a családok összetartóját, a nőket”	Magas a nőkkel szemben elkövetett bűncselekmények száma. 2012-ben összesen 394 bűncselekmény elkövetése esetén volt a sértett fél nő.	A nőkkel szemben elkövetett bűncselekmények számának csökkentése.	<p><b>Nyíregyháza Megyei Jogú Város Közbiztonsági Konceptiójának</b> 2011., 2017.</p> <ul style="list-style-type: none"> <li>- civil szervezetek bevonásával prevenció programok szervezése</li> <li>- a nők önvédelmi képességét fejlesztő programok szervezése</li> <li>- a lakosság figyelem felkeltése a bűnözés, a családon belüli erőszak felismerésére, megelőzésére</li> <li>- a rendőrség fokozottabb figyelmének</li> </ul>	Nyíregyháza Megyei Jogú Város Önkormányzata	<p>R.: 1 év K.: 2 év H.: 2018.12.31.</p>	<p>R.: önvédelmi, prevenció programok szervezésének száma K.: bűncselekmények áldozatainak segítségét és védelmét szolgáló tevékenységek, programok száma H.: a nők ellen elkövetett bűnözési esetek aránya mennyivel csökken a kiinduló helyzethez képest</p>	Tárgyi, anyagi és humán erőforrások biztosítása.	A fenntarthatóság függ az anyagi, tárgyi és humán feltételektől, a résztvevők motiváltságától.

					felkeltése a célcsoport védelmére - rendőrség által bűnmegelőzési programok szervezése polgárőrség szervezése					
3.	„Diszkrét biztonság”	Nem elegendő a családok átmeneti otthona és anyaóvó férőhelyszáma. Jelenleg Nyíregyházán összesen 106 férőhely tudja fogadni a krízishelyzetben lévő családokat, anyákat, azonban mégis vannak várakozó családok és a várakozási idő viszonylag hosszú.	Nyíregyházán biztosított legyen a krízishelyzetben lévő anyák, családok átmeneti elhelyezése, élethelyzetük átmeneti megoldása.	Nyíregyháza Megyei Jogú Város Szolgáltatástervezési koncepciója 2003. 2005. 2008. 2011, 2016.	- programok szervezése az átmeneti gondozásban részesülőknek, ezen belül életvezetési, jogi, pszichológiai tanácsadás nyújtása - civil és egyházi fenntartók ösztönzése a férőhelybővítésre - már meglévő átmeneti elhelyezést nyújtó otthonainak a férőhely bővítése - új otthonok, férőhelyek létrehozása, ezáltal a bekerüléshez szükséges várakozási idő lerövidítése	Nyíregyháza Megyei Jogú Város Önkormányzata	R.: 1,5 év K.: 2 év H.: 2018.12.31.	R.: életvezetési, jogi, pszichológiai tanácsadás nyújtásának száma, programok megvalósításának száma K.: állami, pályázati források előteremtésének lehetőségei, mennyi a rendelkezésre álló forrás, mennyi civil, egyházi fenntartót sikerül bevonni a cél érdekében H.: új férőhelyek száma, családok átmeneti otthonainak száma	Tárgyi, anyagi és humán erőforrások biztosítása.	A fenntarthatóság függ az anyagi, tárgyi és humán feltételektől, a résztvevők motiváltságától.
4.	„Problémakezelés a pontos adatok tükrében	Nincs pontos adat a nők képzési programokban való	Pontos adatok álljanak rendelkezésre a	Nyíregyháza Megyei Jogú Város	- jogszabályi vagy egyéb eszközökkel a	Nyíregyháza Megyei Jogú Város	R.: 6 hónap K.: 1 év H.: 2018.12.31.	R.: jogszabályok, ösztönző programok	Tárgyi, anyagi és humán erőforrások	A fenntarthatóság függ az anyagi, tárgyi és humán

	hatékonyabb”	részvételéről, az alacsony iskolai végzettségű nők elhelyezkedési lehetőségeiről	nők képzési programokban való részvételéről, az alacsony iskolai végzettségű nők foglalkoztatásáról.	Szolgáltatástervezési koncepciója 2003. 2005. 2008. 2011., 2016. Közzétartási Esélyegyenlőségi Intézkedési Terv 2008. 2012. Közfoglalkoztatási terv 2009.	partnerek ösztönzése az adatok gyűjtésére, dokumentálására - az adatok pontos, nemek szerinti bontásban történő dokumentálása megkezdődik havi bontásban pontos adatok mutathatók ki a problémára vonatkozóan, ezáltal a szükséges intézkedések pontosabban beazonosíthatók	Önkormányzata		létrehozása a partnerek adatgyűjtése céljából K.: az adatok gyűjtése, dokumentálása megkezdődik H.: pontos adatok állnak rendelkezésre, ezáltal azokból következtetések és beavatkozási lehetőségek meghatározhatók	ok biztosítása.	feltételektől, a résztvevők motiváltságától.
5.	„Családbarát munkahelyek létrehozása”	A piaci szektorban a vállalkozások gazdasági érdekeltsége ellen hat a családbarát szolgáltatások – a rugalmas munkaidő, 4-6 órás foglalkoztatások, stb.- bevezetése. Nincsenek családbarát munkahelyek.	A nők számára legyen lehetőség rugalmas munkaidőben, családbarát munkahelyen dolgozni. A civil szervezetek, egyházak, alapítványok, vállalkozások közreműködésével családbarát munkahelyek létrehozása. Közintézményekben a családbarát munkahelyek	Nyíregyháza Megyei Jogú Város Szolgáltatástervezési koncepciója 2003. 2005. 2008. 2011. 2016. Integrált Településfejlesztési Stratégia 2008., 2014., 2017.	- a munkáltatók figyelmének felkeltése a probléma fontosságára - munkáltatók ösztönzése a rugalmas munkaidő, 4-6 órás foglalkoztatások, távmunka lehetőségeinek feltérképezésére, bevezetési lehetőségeinek megvizsgálására - állami támogatások,	Nyíregyháza Megyei Jogú Város Önkormányzata	R.: 1 év K.: 2 év H.: 2018.12.31.	R.: azon foglalkoztatók (civil szervezetek, egyházak, közintézmények) számának meghatározása, ahol a családbarát foglalkoztatás megvalósítható K.: a célt szolgáló állami támogatások, pályázati források számának feltérképezése H.: létrehozott családbarát munkahelyek	Tárgyi, anyagi és humán erőforrások biztosítása.	A fenntarthatóság függ az anyagi, tárgyi és humán feltételektől, a résztvevők motiváltságától.

			lehetőségeinek feltárása.		pályázatok feltérképezése rugalmas munkaidő, 4-6 órás foglalkoztatások, távmunka bevezetése a foglalkoztatóknál			száma, rugalmas munkaidő bevezetésének száma		
6.	„Intézmények felújítása”	Az épületek állaga leromlott, ezáltal teljeskörű felújításuk időszerű.	Egészséges körülmények megteremtése a már korszerű intézményekben .	Nyíregyháza Megyei Jogú Város Szolgáltatástervezési koncepciója 2003. 2005. 2008. 2011., 2016.  Közzoktatási Esélyegyenlőségi Intézkedési Terv 2008. 2012.  Gyermekvédelmi beszámoló	- intézmények állagának feltérképezés - kimutatások a beruházások költségével kapcsolatban - annak vizsgálata, hogy az intézmények kihasználtsága milyen fokú	Nyíregyháza Megyei Jogú Város Önkormányzata	R:2016.12.31. H:2018.12.31.	R: a felújításra váró intézmények számának meghatározása, a számadatok tükrében a kivitelezés összegének kiszámítása H: a beruházások megvalósítása	tárgyi, anyagi és humán erőforrások biztosítása	A fenntarthatóság függ az anyagi, tárgyi és humán feltételektől
IV. Az idősek esélyegyenlősége										
1.	„Idősen dolgozni is akarok!”	Alacsony az időskorúak foglalkoztatottsága.	-A 45 év felettiek foglalkoztatási arányának növelésével, a szeniorfoglalkoztatás fejlesztésével, a munkaerőpiacról való korai kikerülés megelőzésével a munka világába visszacsatolni a nyugdíjkorhatárt még el nem érő,	Idősügyi Program 2008. 2012.  Nyíregyháza Megyei Jogú Város Szolgáltatástervezési koncepciója 2003. 2005. 2008. 2011., 2016.	Felzárkóztató és át-továbbképző programok feltérképezése - Felzárkóztató és át-továbbképző programok megszervezése - Hiányszakmákban képzések szervezése - Integrálás a munka világába - Elhelyezkedés	Nyíregyháza Megyei Jogú Város Önkormányzata	R.: 1 év K.: 2 év H.: 2018.12.31.	R.:programok megszervezése, elindítása K.: az idősek hány százalékát sikerült bevonni a képzésbe, H.: az idősek hány százalékának sikerült befejeznie a képzést, illetve hány százalékuknak sikerült visszakerülni a	Tárgyi, anyagi és humán erőforrások biztosítása.	A fenntarthatóság függ az anyagi, tárgyi és humán feltételektől.

			munkaképes idősödő embereket		ösztönzése - Elhelyezkedési lehetőségek, munkahelyek biztosítása			munka világába		
2.	„Mi is az az internet?”	Az infokommunikációs technológia és az ilyen eszközök használatának még nem teljes mértékben terjedt el az idős, idősödő emberek körében, ez azonban sokat segít az időskorúak informálásában, szolgáltatásokhoz való hozzáféréseinek segítségével.	A számítógépes infrastruktúrához és az általa kínált szolgáltatásokhoz való hozzáférés növelése.	Idősügyi Program 2008. 2012.  Nyíregyháza Megyei Jogú Város Szolgáltatástervezési koncepciója 2003. 2005. 2008. 2011., 2016.	- Informatikai alapismereteket nyújtó programok feltérképezése - Informatikai alapismereteket nyújtó programok megszervezése - Informatikai alapismereteket nyújtó programokban való részvétel elősegítése	Nyíregyháza Megyei Jogú Város Önkormányzata	R.: 1 év K.: 2 év H.: 2018.12.31	R.: programok megszervezése, elindítása K.: az idősök hány százalékát sikerült bevonni a képzésbe, H.: az idősök hány százalékának sikerült befejeznie a képzést, illetve hány százalékuknak sikerült elsajátítani az ismereteket.	Tárgyi, anyagi és humán erőforrások biztosítása.	A fenntarthatóság függ az anyagi, tárgyi és humán feltételektől.
3.	„Idősök önkéntesen”	Az idősödő generáció tudását nem kellő elismerése.	Az idősödő, valamint az idős emberek bevonása az önkéntes munka világába, mellyel az idősödő generáció tudásának elismerése és hasznosítása is megvalósul.	Idősügyi Program 2008. 2012.  Nyíregyháza Megyei Jogú Város Szolgáltatástervezési koncepciója 2003. 2005. 2008. 2011. 2016.	- Önkéntes munkalehetőségek, valamint az idős emberek szaktudását igénylő programok feltérképezése - Önkéntes munkalehetőségek, valamint az idős emberek szaktudását igénylő programok megszervezése - Önkéntes	Nyíregyháza Megyei Jogú Város Önkormányzata	R.: 1 év K.: 2 év H.: 2018.12.31.	R.: Önkéntes munkalehetőségek, valamint az idős emberek szaktudását igénylő programok megszervezése, elindítása K.: az idősök hány százalékát sikerült bevonni a munkába, programba, H.: az idősök hány százalékának sikerült önkéntes munkát végezni, milyen	Tárgyi, anyagi és humán erőforrások biztosítása.	A fenntarthatóság függ az anyagi, tárgyi és humán feltételektől.

					munkalehetőségek, valamint az idős emberek szaktudását igénylő programok programokban való részvétel elősegítése			mértékben volt hasznosítható az idősök szakmai tapasztalata, tudása.		
4.	„Nem lehet elég korán kezdeni.”	Az idősök ösztönzése az egészségtudatos magatartásra, a sport és a mozgás jó hatásainak megtapasztalása által, ne „féljenek” mozogni.	Prevenció és egészségmegőrzés.	Idősügyi Program 2008. 2012.  Nyíregyháza Megyei Jogú Város Szolgáltatástervezési koncepciója 2003. 2005. 2008. 2011., 2016.	- Szűrő-sport programok feltérképezése - Szűrő-sport programok megszervezése - Szűrő-sport programokban való részvétel elősegítése	Nyíregyháza Megyei Jogú Város Önkormányzata	R.: 1 év K.: 2 év H.: 2018.12.31.	R.: programok megszervezése, elindítása K.: az idősök hány százalékát sikerült bevonni a programokba, H.: az idősök hány százalékán végeztek el a szűrésket, illetve mindennapi életükben szerepet játszik-e a rendszeres sport.	Tárgyi, anyagi és humán erőforrások biztosítása.	A fenntarthatóság függ az anyagi, tárgyi és humán feltételektől.
5.	„Nem csak a húszéveseké a világ”	A generációk közötti együttműködés „ingatag”.	Tudatosítás, generációk közötti szolidaritás erősítése különböző programokkal	Idősügyi Program 2008. 2012.  Nyíregyháza Megyei Jogú Város Szolgáltatástervezési koncepciója 2003. 2005. 2008. 2011., 2016.	Közös programok feltérképezése - Közös programok megszervezése - Közös programokban való részvétel elősegítése	Nyíregyháza Megyei Jogú Város Önkormányzata	R.: 1 év K.: 2 év H.: 2018.12.31.	R.: programok megszervezése, elindítása K.: milyen széles kört sikerült bevonni a programokba, H.: a programok lezárását követően hány esetben maradt meg hosszabb távon az egymásra figyelés, erősödtek-e a	Tárgyi, anyagi és humán erőforrások biztosítása.	A fenntarthatóság függ az anyagi, tárgyi és humán feltételektől.

								generációk közötti kapcsolatok.		
6.	„Biztonságos és élhető nyugdíjas évek”	Nem biztonságos környezet és nem megfelelő életminőség.	Kötelező nyugdíjbiztosítás mellett ösztönözni kell az önkéntes kiegészítő rendszerekben való részvételt, erősíteni kell az öngondoskodás szemléletét, a közbiztonság javítása.	Idősügyi Program 2008. 2012.  Nyíregyháza Megyei Jogú Város Szolgáltatástervezési koncepciója 2003. 2005. 2008. 2011., 2016.  Nyíregyháza Megyei Jogú Város Közbiztonsági Koncepciója 2011., 2017.	- Programok feltérképezése - Programok megszervezése - Programokban való részvétel elősegítése	Nyíregyháza Megyei Jogú Város Önkormányzata	R.: 1 év K.: 2 év H.: 2018.12.31.	R.: programok megszervezése, elindítása K.: milyen széles kört sikerült bevonni a programokba, H.: a programok lezárását követően hány esetben tudta az öngondoskodás fontossága, javult-e a közbiztonsághoz való hozzáférés.	Tárgyi, anyagi és humán erőforrások biztosítása.	A fenntarthatóság függ az anyagi, tárgyi és humán feltételektől.
7.	„Szolgáltatások hálójában”	A szolgáltatásokhoz és az ellátásokhoz való hozzáférés területi egyenlőtlenségeinek csökkentése.	Az idős emberek esélyegyenlőségének biztosítása a szolgáltatások, és ellátások eléréséhez.	Idősügyi Program 2008. 2012.  Nyíregyháza Megyei Jogú Város Szolgáltatástervezési koncepciója 2003. 2005. 2008. 2011., 2016.	- Az ellátás nélküli idősök felkutatása - Az idősök igényeinek a felmérése, a szolgáltatások továbbfejlesztése céljából - Lecsökkenteni azon idősök számát, akikhez nem jutottak el a szolgáltatások, vagy nem veszik igénybe az ellátásokat	Nyíregyháza Megyei Jogú Város Önkormányzata	R.: 1 év K.: 2 év H.: 2018.12.31.	R.: Az idős korosztály széles körű tájékoztatása az igénybe vehető szolgáltatásokról, ellátásokról, K.: Ellátott idősök számának növekedése, H.: Mennyivel nőtt az ellátottak száma.	Tárgyi, anyagi és humán erőforrások biztosítása.	A fenntarthatóság függ az anyagi, tárgyi és humán feltételektől.
8.	„Intézmények felújítása”	Az épületek állaga leromlott, ezáltal teljeskörű	Egészséges körülmények megteremtése a	Nyíregyháza Megyei Jogú Város	- intézmények állagának feltérképezés	Nyíregyháza Megyei Jogú Város	R:2016.12.31. H:2018.12.31.	R: a felújításra váró intézmények számának	tárgyi, anyagi és humán erőforrások	A fenntarthatóság függ az anyagi, tárgyi és humán

		felújításuk időszerű.	már korszerű intézményekben .	Szolgáltatástervezési koncepciója 2003. 2005. 2008. 2011., 2016.  Közoktatási Esélyegyenlőségi Intézkedési Terv 2008. 2012.  Gyermekvédelmi beszámoló	- kimutatások a beruházások költségével kapcsolatban - annak vizsgálata, hogy az intézmények kihasználtsága milyen fokú	Önkormányzata		meghatározása, a számadatok tükrében a kivitelezés összegének kiszámítása H: a beruházások megvalósítása	biztosítása	feltételektől
V.A fogyatékkal élők esélyegyenlősége										
1.	„Számok, adatok bővítésében”	Nem állnak pontos adatok rendelkezésre a fogyatékkal élők számára vonatkozóan. Nem készülnek elemzések, értékelések.	Adatok gyűjtése, nyilvántartások vezetése a társadalmi egyenlőtlenségeket érintő, azt befolyásoló foglalkoztatási, egészségügyi és szociális területeken.	Nyíregyháza Megyei Jogú Város Szolgáltatástervezési koncepciója 2003. 2005. 2008. 2011., 2016. Fogyatékosügyi Program 2005.	- Az ellátás nélküli fogyatékosok felkutatása - A fogyatékosok és hozzátartozóik igényeinek a felmérése, a szolgáltatások továbbfejlesztése céljából - Csökkenteni a fogyatékosok számát, akikhez nem jutottak el a szolgáltatások, vagy nem veszik igénybe az ellátásokat.	Nyíregyháza Megyei Jogú Város Önkormányzata	R.: 1 év K.: 2 év H.: 2018.12.31.	R.: Az fogyatékosok tájékoztatása az igénybe vehető szolgáltatásokról, ellátásokról, K.: A fogyatékos ellátottak számának növekedése, H.: Minimálisra csökken az ellátás nélküliek száma.	Tárgyi, anyagi és humán erőforrások biztosítása.	A fenntarthatóság függ az anyagi, tárgyi és humán feltételektől, a résztvevők motiváltságától.
2.	„Lakható lakások!”	A jelenlegi intézmény hálózat nem szolgálja az integrációt, inkluziót. Kevés a lakóotthoni ellátás, nincs támogatott lakhatás. A	A fogyatékosok lakásainak akadálymentes kialakítása.	Nyíregyháza Megyei Jogú Város Szolgáltatástervezési koncepciója 2003. 2005. 2008. 2011., 2016. Fogyatékosügyi	- a lakások állapotának feltérképezése - lehetséges források felkutatása (civil, önkormányzati,	Nyíregyháza Megyei Jogú Város Önkormányzata	R.: 2 év K.: 3 év H.: 2018.12.31.	R.: meghatározni az átalakításra váró lakások száma K.: hány lakásban sikerül az átalakítási munkákat	Tárgyi, anyagi és humán erőforrások biztosítása.	A fenntarthatóság függ az anyagi, tárgyi és humán feltételektől, a résztvevők motiváltságától.



		fogyatékosok lakásának akadálymentesítése nem megoldott.		Program 2005. Integrált Településfejlesztési Stratégia 2008., 2014., 2017.	pályázatok) - vállalkozások bevonása - tervek, költségvetés készítése - kivitelezési munkálatok elkezdése lakások átalakítása			elkezdeni H.: átalakított lakások száma		
3.	„A munkában ne legyen hátrány a „hátrány.”	Fogyatékos személyek foglalkoztatása nem megoldott. Alacsony a foglalkoztatottak aránya.	Fogyatékos személyek, minél nagyobb arányszámban történő foglalkoztatása.	Fogyatékosügyi Program 2005. Közfoglalkoztatási Terv 2009.	- fogyatékos személyek feltérképezése - munkalehetőségek feltérképezése - elhelyezkedés ösztönzése - munkalehetőség folyamatos biztosítása - a mikro- kis és középvállalkozások állami támogatásával ösztönözni a fogyatékosok foglalkoztatását	Nyíregyháza Megyei Jogú Város Önkormányzata	R.: 1 év K.: 2 év H.: 2018.12.31.	R.: a fogyatékos személyeket foglalkoztató szervezetek, vállalkozások aktiválása K.: a fogyatékos személyek hány százalékának sikerült elhelyezkednie H.: a fogyatékos személyek hány százalékának sikerül a hosszú távon foglalkozást biztosítani	Tárgyi, anyagi és humán erőforrások biztosítása.	A fenntarthatóság függ az anyagi, tárgyi és humán feltételektől, a résztvevők motiváltságától.
4.	„A kultúra és a mozgás szabadsága.”	Inaktív a fogyatékos személyek kulturális, társadalmi, sport élete.	Kulturális, társadalmi és sport programok szervezése fogyatékos személyek részvételével.	Integrált Településfejlesztési Stratégia 2008., 2014., 2017. Nyíregyháza Megyei Jogú Város Szolgáltatástervezési koncepciója	- igények felmérése - a fogyatékos személyek fogyatékosági típusához igazodó programok, társadalmi események	Nyíregyháza Megyei Jogú Város Önkormányzata	R.: 1 év K.: 2 év H.: 2018.12.31.	R.: a fogyatékos személyek hány százalékát lehet bevonni a programokba K.: hány szervezetet, szolgáltatót, partnert, lehet bevonni,	Tárgyi, anyagi és humán erőforrások biztosítása.	A fenntarthatóság függ az anyagi, tárgyi és humán feltételektől, a résztvevők motiváltságától.

				2003. 2005. 2008. 2011, 2016. Fogyatékosügyi Program 2005.	szervezése - a programokon való részvétel ösztönzése			ösztönözni a programok szervezésébe, lebonyolításában H.: megvalósult programok száma, résztvevők száma		
5.	„Mindenki egyenlő”	Diszkrimináció a társadalom részéről.	A fogyatékkal élők társadalmi elfogadottsága emelkedik.	Nyíregyháza Megyei Jogú Város Szolgáltatástervezési koncepciója 2003. 2005. 2008. 2011., 2016. Fogyatékosügyi Program 2005.	- társadalom figyelmének felkeltése a fogyatékkal élő személyek problémáira - a fogyatékkal élő személyek fogyatékosági típusához igazodó programok, társadalmi események szervezése - a programokon való részvétel ösztönzése	Nyíregyháza Megyei Jogú Város Önkormányzata	R.: 1 év K.: 2 év H.: 2018.12.31.	R.: a társadalom és a fogyatékkal élő személyek hány százalékát lehet bevonni a programokba K.: hány szervezetet, szolgáltatót, partnert, lehet bevonni, ösztönözni a programok szervezésébe, lebonyolításában H.: megvalósult programok száma, résztvevők száma, társadalmi elfogadottság növekedése	Tárgyi, anyagi és humán erőforrások biztosítása.	A fenntarthatóság függ az anyagi, tárgyi és humán feltételektől, a résztvevők motiváltságától.
6.	„Nemzetközi összefogás”	A fogyatékkal élő személyekkel foglalkozó hazai és a nemzetközi szervezetek közötti együttműködések száma kevés.	Együttműködések kialakítása és számának növelése a fogyatékkal élő személyekkel foglalkozó hazai és a nemzetközi szervezetek között	Nyíregyháza Megyei Jogú Város Szolgáltatástervezési koncepciója 2003. 2005. 2008. 2011, 2016. Fogyatékosügyi Program 2005.	- figyelem felkeltés, - szervezetek feltérképezése - pályázati lehetőségek figyelemmel kísérése, pályázatok benyújtása - elektronikus rendszer,	Nyíregyháza Megyei Jogú Város Önkormányzata	R.: 1 év K.: 2 év H.: 2018.12.31.	R.: hány hazai és nemzetközi szervezetet lehet bevonni a programokba K.: pályázatok, szervezett programok száma, elektronikus rendszer, interaktív	Tárgyi, anyagi és humán erőforrások biztosítása.	A fenntarthatóság függ az anyagi, tárgyi és humán feltételektől, a résztvevők motiváltságától.

					interaktív honlap kialakítása - a fogyatékkal élő személyekkel foglalkozó hazai és nemzetközi szervezetek bevonásával programok szervezése - tapasztalatok átadását elősegítő workshopok szervezése, lebonyolítása			honlapon regisztrált szervezetek száma H.: megvalósult programok száma, résztvevők, résztvevő szervezetek száma		
7.	„Intézmények felújítása”	Az épületek állaga leromlott, ezáltal teljeskörű felújításuk időszerű.	Egészséges körülmények megteremtése a már korszerű intézményekben .	Nyíregyháza Megyei Jogú Város Szolgáltatástervezési koncepciója 2003. 2005. 2008. 2011., 2016.  Közzoktatási Esélyegyenlőségi Intézkedési Terv 2008. 2012.  Gyermekvédelmi beszámoló	- intézmények állagának feltérképezés - kimutatások a beruházások költségével kapcsolatban - annak vizsgálata, hogy az intézmények kihasználtsága milyen fokú	Nyíregyháza Megyei Jogú Város Önkormányzata	R2016.12.31. H:2018.12.31.	R: a felújításra váró intézmények számának meghatározása, a számadatok tükrében a kivitelezés összegének kiszámítása H: a beruházások megvalósítása	tárgyi, anyagi és humán erőforrások biztosítása	A fenntarthatóság függ az anyagi, tárgyi és humán feltételektől

8.	Speciális szolgáltatások kialakítása fogyatékkal élők és autisták számára	A városban élő sérült emberek hozzáférése a szolgáltatásokhoz, oktatáshoz egyenlőtlen. Egészségügyi ellátásuk szakképzett dolgozók részvételével nem teljes.	Minden fogyatékkal élő és sajátos nevelési igényű, autista ember számára elérhetővé válnak helyben a szolgáltatások, valamint egészségügyi ellátásuk is helyben biztosított legyen.	Nyíregyháza Megyei Jogú Város Szolgáltatástervezi koncepciója 2003. 2005. 2008. 2011., 2016. Közoktatási Esélyegyenlőségi Intézkedési Terv 2008. 2012. Gyermekvédelmi beszámoló	- fogyatékkal élő és autista személyek számának pontos feltérképezése - igényük és szükségletük megismerése - ennek segítésére munkacsoportok létrehozása - helyzetükhöz igazodó szolgáltatások bevezetése, kialakítása - részükre speciális módszertani centrum létrehozása	Nyíregyháza Megyei Jogú Város Önkormányzata	R: 2016. 12. 31. H: 2018. 12. 31.	R: adatok gyűjtése, azok elemzése, szükségletük felmérése,, munkacsoportok felállítása H: helyben történő szolgáltatások kialakítása, helyben speciális intézmény létrehozása	tárgyi, anyagi és humán erőforrások biztosítása	A fenntarthatóság függ az anyagi, tárgyi és humán feltételektől
----	---	--	---	---	--	---	--------------------------------------	--	---	---

### 3. Elfogadás módja és dátuma

Nyíregyháza Megyei Jogú Város Közgyűlése a Helyi Esélyegyenlőségi Program Felülvizsgálatát (melynek része az Intézkedési Terv) megvitatta és ...../2017. (VI. 29.) számú határozatával elfogadta.

Mellékletek:

HEP Sablon 1. számú melléklet

2. számú melléklet

Dátum

Aláírás

## HEP SABLON 1. számú melléklet

### Helyi Esélyegyenlőségi Program elkészítését segítő táblázatok

Az önkormányzatok Helyi Esélyegyenlőségi Programjának (HEP) elkészítését támogató SABLON-t és Mellékletét a Pécsi Tudományegyetem munkacsoportja készítette az ÁROP-1.1.16.-2012-2012-0001 azonosító számú „Esélyegyenlőség-elvű fejlesztéspolitika kapacitásának biztosítása” című projekt keretében a Türr István Képző és Kutató Intézet megbízásából.

Az elkészítésben részt vettek:

Arató Ferenc, Bigazzi Sára, Cserti-Csapó Tibor, Híves Tamás, Kokas Dóra, Lakatos Szilvia, Orbán Anikó, Orsós Anna, Szauer Csilla, Szemenyei Mariann, Torda Ágnes, Trendl Fanni, Varga Aranka, Vég Zoltán Ákos.

Az elkészült kéziratához kiegészítő megjegyzéseket tettek a TÜRRI KKI esélyegyenlőségi mentorai.

*A következő oldalakon elhelyezett táblák és a hozzájuk tartozó magyarázatok azt szolgálják, hogy a Helyi Esélyegyenlőségi Program (HEP) helyzetelemzése számszerű adatokkal alátámasztott legyen.*

*A Helyi Esélyegyenlőségi Program elkészítésének részletes szabályairól szóló 2/2012. (VI. 5.) EMMI rendelet 1. és 2. számú melléklete rögzíti azokat a statisztikai mutatókat, adatokat és tartalmi elemeket, amelyek a HEP elkészítésének alapját képezik.*

*Az adatok összegyűjtéséhez segítséget nyújtott a TeIR adatbázis (<https://teir.vati.hu>), valamint a helyi önkormányzat és partnereinek adatai.*

*A mellékletben elhelyezett táblák egy részének **(címük zölddel kiemelt)** kitöltése jogszabályban előírt kötelezettség az önkormányzatok helyi esélyegyenlőségi programjainak megalkotása során, és egy része pedig javasolt a részletes elemzés megalapozásához.*

Az alábbi adattáblák Nyíregyháza Megyei Jogú Város Önkormányzata HEP HE-éhez készültek.

A táblák kitöltésének dátuma: 2017.május 15. - 2017.június 15.

A táblák számozása a helyzetelemzés adott fejezetére utal.



## Táblák

<b>A TELEPÜLÉS BEMUTATÁSA</b>	<b>62</b>
1. SZÁMÚ TÁBLÁZAT - LAKÓNÉPESSÉG SZÁMA AZ ÉV VÉGÉN	104
2. SZÁMÚ TÁBLÁZAT - ÁLLANDÓ NÉPESSÉG	105
3. SZÁMÚ TÁBLÁZAT - ÖREGEDÉSI INDEX	106
4. SZÁMÚ TÁBLÁZAT - BELFÖLDI VÁNDORLÁSOK	106
5. SZÁMÚ TÁBLÁZAT - TERMÉSZETES SZAPORODÁS	107
<b>A MÉLYSZEGÉNYSÉGBEN ÉLŐK ÉS A ROMÁK HELYZETE, ESÉLYEGYENLŐSÉGE</b>	<b>107</b>
3.2.1. SZÁMÚ TÁBLÁZAT - NYILVÁNTARTOTT ÁLLÁSKERESŐK SZÁMA ÉS ARÁNYA, 15-64 ÉVESEK SZÁMA	107
3.2.2. SZÁMÚ TÁBLÁZAT - REGISZTRÁLT MUNKANÉLKÜLIEK SZÁMA KORCSOPORT SZERINT	108
3.2.3. SZÁMÚ TÁBLA - A MUNKANÉLKÜLIEK ÉS A 180 NAPNÁL RÉGEBBEN REGISZTRÁLT MUNKANÉLKÜLIEK SZÁMA ÉS ARÁNYA NEMENKÉNT	108
3.2.4. SZÁMÚ TÁBLÁZAT - NYILVÁNTARTOTT PÁLYAKEZDŐ ÁLLÁSKERESŐK SZÁMA ÉS A 18-29 ÉVES NÉPESSÉG SZÁMA NEMENKÉNT	109
3.2.5. SZÁMÚ TÁBLÁZAT - ALACSONYAN ISKOLÁZOTT NÉPESSÉG	110
3.2.6. SZÁMÚ TÁBLÁZAT - REGISZTRÁLT MUNKANÉLKÜLIEK SZÁMA ISKOLAI VÉGZETTSÉG SZERINT	110
3.2.7. SZÁMÚ TÁBLÁZAT - ÁLTALÁNOS ISKOLAI FELNŐTTOKTATÁSBAN TANULÓK LÉTSZÁMA ÉS A 8. ÉVFOLYAMOT EREDMÉNYESEN VÉGZETTEK	110
3.2.8. SZÁMÚ TÁBLÁZAT - FELNŐTTOKTATÁSBAN RÉSZTVEVŐK SZÁMA KÖZÉPFOKÚ ISKOLÁBAN	111
3.2.9. SZÁMÚ TÁBLÁZAT - A FOGLALKOZÁSHOZ VALÓ HOZZÁFÉRÉS ESÉLYÉNEK HELYI POTENCIÁLJA - VÁLLALKOZÁSOK	111
3.3.1. SZÁMÚ TÁBLÁZAT - ÁLLÁSKERESÉSI SEGÉLYBEN RÉSZESÜLŐK SZÁMA	112
3.3.2. SZÁMÚ TÁBLÁZAT - JÁRADÉKRA JOGOSULT REGISZTRÁLT MUNKANÉLKÜLIEK SZÁMA	113
3.3.3. SZÁMÚ TÁBLÁZAT - RENDSZERES SZOCIÁLIS SEGÉLYBEN ÉS FOGLALKOZTATÁST HELYETTESÍTŐ TÁMOGATÁSBAN RÉSZESÍTETTEK SZÁMA	113
3.4.1. SZÁMÚ TÁBLÁZAT - LAKÁS ÁLLOMÁNY	114
3.4.2. SZÁMÚ TÁBLÁZAT - VESZÉLYEZTETETT LAKHATÁSI HELYZETEK, HAJLÉKTALANSÁG	115
3.4.3. SZÁMÚ TÁBLÁZAT - LAKÁSFENNTARTÁSI ÉS ADÓSSÁGCSÖKKENTÉSI TÁMOGATÁSBAN RÉSZESÜLŐK	115
3.5. SZÁMÚ TÁBLÁZAT - TELEPEK, SZEGREGÁTUMOK HELYZETE	116
3.6.1. SZÁMÚ TÁBLÁZAT - ORVOSI ELLÁTÁS	116
3.6.2. SZÁMÚ TÁBLÁZAT - KÖZGYÓGYELLÁTÁSI IGAZOLVÁNNYAL RENDELKEZŐK SZÁMA	117
3.6.3. SZÁMÚ TÁBLÁZAT - ÁPOLÁSI DÍJBAN RÉSZESÍTETTEK SZÁMA	117
<b>A GYERMEKEK HELYZETE, ESÉLYEGYENLŐSÉGE, GYERMEKSZEGÉNYSÉG</b>	<b>118</b>
4.1.1. SZÁMÚ TÁBLÁZAT - VÉDELEMBE VETT ÉS VESZÉLYEZTETETT KISKORÚ GYERMEKEK SZÁMA	118
4.1.2. SZÁMÚ TÁBLÁZAT - RENDSZERES GYERMEKVÉDELMI KEDVEZMÉNYBEN RÉSZESÍTETTEK SZÁMA	118
4.1.3. SZÁMÚ TÁBLÁZAT - KEDVEZMÉNYES ÓVODAI - ISKOLAI JUTTATÁSOKBAN RÉSZESÜLŐK SZÁMA, ARÁNYA ..... 119	119
4.2. SZÁMÚ TÁBLÁZAT - SZEGREGÁLT, TELEPSZERŰ LAKÓKÖRNYEZETBEN ÉLŐ GYERMEKEK HELYZETE, ESÉLYEGYENLŐSÉGE	119
4.3.1. SZÁMÚ TÁBLÁZAT - VÉDŐNŐI ÁLLÁSHELYEK SZÁMA	120
4.3.3. SZÁMÚ TÁBLÁZAT - BÖLCSÖDÉK ÉS BÖLCSÖDÉBE BEÍRATOTT GYERMEKEK SZÁMA	122
4.3.4. SZÁMÚ TÁBLÁZAT - CSALÁDI NAPKÖZIBEN ENGEDÉLYEZETT FÉRŐHELYEK SZÁMA	122
4.4.1. SZÁMÚ TÁBLÁZAT - ÓVODAI NEVELÉS ADATAI	123
4.4.3. SZÁMÚ TÁBLÁZAT - ÓVODAI NEVELÉS ADATAI 3.	124
4.4.6. SZÁMÚ TÁBLÁZAT - ÁLTALÁNOS ISKOLÁBAN TANULÓ SZÁMA	125
4.4.7. SZÁMÚ TÁBLÁZAT - ÁLTALÁNOS ISKOLÁK ADATAI	125
4.4.9. SZÁMÚ TÁBLÁZAT - A 8. ÉVFOLYAMOT EREDMÉNYESEN BEFEJEZETTEK A NAPPALI OKTATÁSBAN	125
<b>A NŐK HELYZETE, ESÉLYEGYENLŐSÉGE</b>	<b>126</b>
5.1.1. SZÁMÚ TÁBLÁZAT - FOGLALKOZTATÁS ÉS MUNKANÉLKÜLISÉG A NŐK KÖRÉBEN	126
5.3. SZÁMÚ TÁBLÁZAT - CSALÁDTERVEZÉS, ANYA- ÉS GYERMEKGONDOZÁS TERÜLETE	126
5.4. SZÁMÚ TÁBLÁZAT - A NŐKET ÉRŐ ERŐSZAK, CSALÁDON BELÜLI ERŐSZAK	127
5.5. SZÁMÚ TÁBLÁZAT - KRÍZISHELYZETBEN IGÉNYBE VEHETŐ SZOLGÁLTATÁSOK	127
5.6. SZÁMÚ TÁBLÁZAT - A NŐK SZEREPE A HELYI KÖZÉLETBEN	128

<b>AZ IDŐSEK HELYZETE, ESÉLYEGYENLŐSÉGE</b>	128
6.1. SZÁMÚ TÁBLÁZAT – NYUGDÍJBAN, NYUGDÍJSZERŰ ELLÁTÁSBAN RÉSZESÜLŐK SZÁMA NEMEK SZERINT	128
6.3.1. SZÁMÚ TÁBLÁZAT - 64 ÉVNÉL IDŐSEBB NÉPESSÉG ÉS NAPPALI ELLÁTÁSBAN RÉSZESÜLŐ IDŐSKORÚAK SZÁMA	129
6.3.2. SZÁMÚ TÁBLÁZAT - IDŐSKORÚAK JÁRADÉKÁBAN RÉSZESÜLŐK SZÁMA	129
<b>A FOGYATÉKKAL ÉLŐK HELYZETE, ESÉLYEGYENLŐSÉGE</b>	130
7.1.1 SZÁMÚ TÁBLÁZAT - MEGVÁLTOZOTT MUNKAKÉPESSÉGŰ ÉS EGÉSZSÉGGÁROSODOTT SZEMÉLYEK SZOCIÁLIS ELLÁTÁSAIBAN RÉSZESÜLŐK SZÁMA	130
7.1.2. SZÁMÚ TÁBLÁZAT - NAPPALI ELLÁTÁSBAN RÉSZESÜLŐ FOGYATÉKOS SZEMÉLYEK SZÁMA	130



## A település bemutatása

### 1. számú táblázat - Lakónépesség száma az év végén

	lakónépesség
2007 (fő)	116.874 fő
2008 (fő)	117.597 fő
Lakónépesség számának változása (%)	100,62 %
2009 (fő)	117.832 fő
Lakónépesség számának változása (%)	100,20 %
2010 (fő)	117.852 fő
Lakónépesség számának változása (%)	100,02 %
2011 (fő)	117.658 fő
Lakónépesség számának változása (%)	99,84 %
2012 (fő)	119.104 fő
Lakónépesség számának változása (%)	100,01 %
2013 (fő)	119.160 fő
Lakónépesség számának változása (%)	100,00 %
2014 (fő)	119.494 fő
Lakónépesség számának változása (%)	100.00 %
2015 (fő)	119.969 fő
Lakónépesség számának változása (%)	100.00 %
2016 (fő)	118.058 fő
Lakónépesség számának változása (%)	98.00 %

Forrás: TeIR, KSH-TSTAR

A lakónépességet úgy értjük, mint az adott területen lakóhellyel rendelkező, de másutt tartózkodási hellyel nem rendelkező személyek, valamint az ugyanezen a területen tartózkodási hellyel rendelkező személyek együttes száma.

A lakónépesség számának változása (%) számítási módja: pl.: (2008 -as "fő" adat osztva a 2007 -es "fő" adattal)×100 vagy 2009-es "fő" adat osztva a 2008 - as "fő" adattal×100.

Ez a számadat, illetve a változás aránya megmutatja, hogy az adott településen mekkora lakónépességre vonatkoztatva kell áttekinteni az esélyegyenlőség megvalósulását.

## 2. számú táblázat - Állandó népesség

állandó népesség száma, 2011.	119.104 fő
nő	63 323 fő
	53,17 %
férfi	55 781 fő
	46,83 %
0-2 évesek	3 291 fő
	2,76 %
0-14 éves nők	8 479 fő
	7,12 %
0-14 éves férfiak	8 863 fő
	7,44 %
15-17 éves nők	1 958 fő
	1,64 %
15-17 éves férfiak	1 995 fő
	1,68 %
18-54 éves nők	33 052 fő
	27,75 %
18-59 éves férfiak	35 627 fő
	29,91 %
60-64 éves nők	4 299 fő
	3,61 %
60-64 éves férfiak	3 428 fő
	2,88 %
65 év feletti nők	10 362 fő
	8,70 %
65 év feletti férfiak	5 868 fő
	4,93 %

Forrás: TeIR, KSH-TSTAR

*Az állandó népesség számát úgy értelmezzük, mint a bejelentett állandó népességet. Tehát az adott területen bejelentett lakóhellyel (állandó lakással) rendelkező személyek tartoznak a bejelentett állandó népesség körébe, függetlenül attól, hogy van-e máshol bejelentett tartózkodási helyük (ideiglenes lakásuk), vagy hogy az összeírás eszmei időpontjában jelen voltak-e.*

*Az életkor szerinti bontásban való állandó népesség száma segít az esélyegyenlőség különböző célcsoportjának beazonosításában.*

**3. számú táblázat - Öregedési index**

	65 év feletti állandó lakosok száma (fő)	0-14 éves korú állandó lakosok száma (fő)	Öregedési index (%)
2007	14 775	18 022	81,99
2008	15 163	17 802	85,18
2009	15 625	17 798	87,79
2010	15 823	17 623	89,79
2011	16 230	17 342	93,59
2012	16 726	17 228	97,01
2013	17 404	17 222	101,1
2014	18 175	17 211	105,6
2015	18 938	17 362	109,1
2016			

Forrás: TeIR, KSH-TSTAR

*Az öregedési index azt jelzi, hogy 100 fő 14 év alattira mennyi 65 éven felüli fő jut. Az öregedési indexet úgy számítjuk ki, hogy a 65 év felettieket elosztjuk a 0-14 évesekkel, és ezt megszorozzuk százzal. Ez az index megmutatja, hogy az adott település népességére mi a jellemző: amennyiben 100 alatti az index, akkor túlsúlyban vannak a 14 év alattiak, vagyis fiatalos a népességszerkezet. Ha az index 100 felett van, akkor a 65 év felettiak vannak többen, és a település elöregedő. A kétféle helyzet legegyszerűbben esélyegyenlőség szempontjából úgy értelmezhető, hogy míg a fiatalos népességszerkezet esetén a gyerekek, addig az öregedő esetén az idősek fokozottabb ellátására van szükség. Természetesen ez az index – ugyanúgy mint a többi – egyéb összefüggésben is vizsgálendő. Vagyis például a gyerekek alacsony számossága nem jelenti azt, hogy ők ne igényelnének fokozott figyelmet, különösen akkor például, ha szüleik alacsony jövedelműek.*

**4. számú táblázat - Belföldi vándorlások**

	állandó jellegű odavándorlás	elváándorlás	egyenleg
2007	2 315	2 406	- 91
2008	2 192	2 164	28
2009	2 088	1 861	227
2010	1 884	1 835	49
2011	1 875	1 800	75
2012	1 640	1 624	16
2013	1 833	1 777	56
2014	1 930	2 148	-218
2015	2 033	2 182	-149
2016			

Forrás: TeIR, KSH-TSTAR

*A belföldi vándorlásokat úgy tudjuk kiszámolni, hogy az odavándorlásból kivonjuk az elváándorlást. Ez az adat az adott település vonzerejét mutatja: ha pozitív az egyenleg, akkor az odaköltözés, ha negatív, akkor az elváándorlás jellemző. Természetesen itt is további tényezőket szükséges figyelembe venni.*

**5. számú táblázat - Természetes szaporodás**

	Élve születések száma	halálozások száma	természetes szaporodás (fő)
2007	1 203	1 203	0
2008	1 188	1 201	-13
2009	1 187	1 191	-4
2010	1 081	1 253	-172
2011	1 063	1 158	-95
2012	1 118	1 253	-135
2013	1 077	1 214	-137
2014	1 020	1 129	-109
2015	1 138	1 263	-125
2016			

Forrás: TeIR, KSH-TSTAR

*A természetes szaporodás értékét úgy számoljuk ki, hogy az éveszületések számából kivonjuk a halálozások számát.*

*Amennyiben össze kívánjuk vetni országos vagy más település adatával, akkor a természetes szaporodást szükséges ezrelékben kiszámolni.*

A mélyszegénységben élők és a romák helyzete, esélyegyenlősége

**3.2.1. számú táblázat - Nyilvántartott álláskeresők száma és aránya, 15-64 évesek száma**

	15-64 év közötti lakónépesség (fő)			nyilvántartott álláskeresők száma					
	nő	férfi	összesen	nő		férfi		összesen	
				fő	%	fő	%	fő	%
2007	43 769	41 120	84 889	2 381	5,4	2 078	5,1	4 459	5,3
2008	44 780	39 816	84 596	2 478	5,5	2 339	5,9	4 817	5,7
2009	44 652	39 643	84 295	3 300	7,4	3 381	8,5	6 681	7,9
2010	44 676	39 566	84 242	3 643	8,2	3 331	8,4	6 974	8,3
2011	44 377	39 439	83 816	3 729	8,4	3 146	8,0	6 875	8,2
2012	n.a.	n.a.	n.a.	n.a.	n.a.	n.a.	n.a.	n.a.	n.a.
2013	n.a.	n.a.	n.a.	3 552	n.a.	3 148	n.a.	6 700	n.a.
2014	43 687	40 562	84 249	3 074	n.a.	2 692	n.a.	5 766	n.a.
2015	43 311	40 358	83 669	2 836	53,9	2 428	46,1	5 264	100
2016	n.a.	n.a.	n.a.	2 246	55,1	1 833	44,9	4 080	100

Forrás: TeIR, Nemzeti Munkaügyi Hivatal, KSH (év végi adatok)

*A %-ot kell értelemszerűen számolni, pl.: nyilvántartott nő álláskeresők osztva a 15-64 éves nők számával×100*

*Megjegyzés: teljes 15-64 éves népességgel lehet csak számolni a javasolt "gazdaságilag aktív 15-64 éves népesség" helyett mivel ez az adat nem található a TeIR-ben.*

*Ezek az adatok arra mutatnak rá, hogy a teljes lakónépességhez képest milyen arányú a nyilvántartott álláskeresők száma, ez miként változott az elmúlt években, illetve, hogy milyen az arány a férfiak és nők között a vizsgált területen.*

**3.2.2. számú táblázat - Regisztrált munkanélküliek száma korcsoport szerint**

		2008	2009	2010	2011	2012	2013	2014	2015	2016
<b>nyilvántartott álláskeresőik száma összesen</b>	<b>fő</b>	<b>4817</b>	<b>6681</b>	<b>6974</b>	<b>6875</b>	<b>0</b>	<b>6700</b>	<b>5766</b>	<b>5264</b>	<b>4080</b>
20 éves és fiatalabb	fő	176	234	227	191	n.a.	225	218	235	214
	%	3,7%	3,5%	3,3%	2,8%	n.a.	3,4%	3,8%	4,5	5,2
21-25 év	fő	683	1 012	1 090	944	n.a.	965	891	790	595
	%	14,2%	15,1%	15,6%	13,7%	n.a.	14,4%	15,5%	15,0	14,6
26-30 év	fő	743	947	920	893	n.a.	831	658	586	450
	%	15,4%	14,2%	13,2%	13,0%	n.a.	12,4%	11,4%	11,1	11,0
31-35 év	fő	808	1 076	1 050	967	n.a.	879	669	554	387
	%	16,8%	16,1%	15,1%	14,1%	n.a.	13,1%	11,6%	10,5	9,5
36-40 év	fő	661	939	1 003	1 022	n.a.	957	819	681	501
	%	13,7%	14,1%	14,4%	14,9%	n.a.	14,3%	14,2%	12,9	12,3
41-45 év	fő	526	768	813	830	n.a.	830	708	664	520
	%	10,9%	11,5%	11,7%	12,1%	n.a.	12,4%	12,3%	12,6	12,7
46-50 év	fő	533	687	731	746	n.a.	681	600	561	450
	%	11,1%	10,3%	10,5%	10,9%	n.a.	10,2%	10,4%	10,7	11,0
51-55 év	fő	508	728	746	750	n.a.	690	538	494	361
	%	10,5%	10,9%	10,7%	10,9%	n.a.	10,3%	9,3%	9,4	8,8
56-60 év	fő	174	279	378	503	n.a.	589	586	570	411
	%	3,6%	4,2%	5,4%	7,3%	n.a.	8,8%	10,2%	10,8	10,1
61 év felett	fő	5	11	16	29	n.a.	53	79	130	190
	%	0,1%	0,2%	0,2%	0,4%	n.a.	0,8%	1,4%	2,5	4,7

Forrás: TeIR, Nemzeti Munkaügyi Hivatal (decemberi zárónapi adatok)

A regisztrált munkanélküliek korcsoportonkénti bontása, illetve idősoros változása rámutat arra, hogy a munkanélküliség a különböző korosztály tekintetében miként változik. Az adatok, különösen az országos és térségi adatokkal összevetésben rámutatnak arra, hogy az egyes korosztályokat tekintve elégséges-e a meglévő problémakezelés vagy további beavatkozásokat szükséges tervezni.

**3.2.3. számú tábla - A munkanélküliek és a 180 napnál régebben regisztrált munkanélküliek száma és aránya nemenként**

	nyilvántartott/regisztrált munkanélküli összesen			180 napnál régebben regisztrált munkanélküli					
	fő			fő			%		
	nő	férfi	összesen	nő	férfi	összesen	Nő	férfi	összesen
2007	2 381	2 078	4 459	1 300	971	2 271	54,6	46,7	50,9
2008	2 478	2 339	4 817	1 342	982	2 324	54,16	41,98	48,25
2009	3 300	3 381	6 681	1 909	1 747	3 656	57,85	51,67	54,72
2010	3 643	3 331	6 974	2 147	1 752	3 899	58,93	52,60	55,91
2011	3 729	3 146	6 875	2 012	1 546	3 558	53,96	49,14	51,75
2012	n.a.	n.a.	n.a.	n.a.	n.a.	n.a.	n.a.	n.a.	n.a.
2013	3 552	3 148	6 700	1 292	901	2 193	36,4	28,6	32,7
2014	3 074	2 692	5 766	872	645	1 517	28,4	24,0	26,3

2015	2836	2428	5264	1437	1040	2477	50,7	42,8	47,1
2016	2246	1833	4080	1003	671	1675	44,7	36,6	41,1

Forrás: TeIR, Nemzeti Munkaügyi Hivatal, KSH (decemberi zárónapi adatok)

A százalékos arányok kiszámolása arra mutat rá, hogy milyen arányban vannak a tartós munkanélküliek. Ennek kiszámolását úgy történik, hogy például az adott évben 180 napnál régebben regisztrált munkanélküli férfiak számát (fő) elosztjuk az összes regisztrált munkanélküli férfiak számával és megszorozzuk százzal.

Minél magasabb a tartós munkanélküliek számaránya, annál inkább szükséges a beavatkozások tervezése. Ez esetben is figyelembe kell venni a nemek közötti különbséget, illetve a területi és országos arányokat.

### 3.2.4. számú táblázat - Nyilvántartott pályakezdő álláskeresők száma és a 18-29 éves népesség száma nemenként

év	18-29 évesek száma			Nyilvántartott pályakezdő álláskeresők száma					
	nő	férfi	összesen	nő		Férfi		Összesen	
	fő	fő	fő	fő	%	fő	%	Fő	%
2007	10 352	10 129	20 481	255	2,5	220	2,2	475	2,3
2008	9 967	9 853	19 820	229	2,3	221	2,24	450	2,27
2009	9 676	9 577	19 253	373	3,85	336	3,51	709	3,68
2010	9 462	9 365	18 827	414	4,38	341	3,64	755	4,01
2011	9 274	9 161	18 435	397	4,28	363	3,96	760	4,12
2012	n.a.	n.a.	n.a.	n.a.	n.a.	n.a.	n.a.	n.a.	n.a.
2013	n.a.	n.a.	n.a.	467	n.a.	467	n.a.	934	n.a.
2014	8 828	8 754	17 582	435	4,9	444	5,1	879	5,0
2015	8 610	8 655	17 265	409	4,8	396	4,6	805	4,7
2016	n.a.	n.a.	n.a.	309		289		597	

Forrás: TeIR, Nemzeti Munkaügyi Hivatal, KSH (decemberi zárónapi adatok)

A százalékos arányok kiszámítása hasonló az előző táblázat számítási módjához. Megjegyezzük, hogy ebben a táblázatban a Nemzeti Munkaügyi Hivataltól származó adatok vannak, melyek havi és negyedéves bontásban érhetők el.

A táblázatból nyert adatok (országos és területi adatokkal való összevetésben) egy fontos munkaerő-piaci helyzetre, a pályakezdők helyzetére irányítja a figyelmet.

**3.2.5. számú táblázat - Alacsonyan iskolázott népesség**

év	15 éves és idősebb lakosság száma összesen			15-X éves legalább általános iskolát végzettek száma			általános iskolai végzettséggel nem rendelkezők 15-x évesek száma					
	összesen	nő	férfi	összesen	nő	férfi	Összesen		Nő		Férfi	
							fő	%	fő	%	fő	%
2001	98 533	53 200	45 333	91 711	48 267	43 444	6 822	6,92	4 933	9,27	1 889	4,17
2011	101 836	55 470	46 366	98 750	53 094	45 656	3 086	3,03	2 376	4,28	710	1,53
2012	100 538	54 655	45 883									
2013	100 523	54 678	45 845									
2014	100 467	54 789	45 678									
2015	100 275	54 546	45 729									
2016												

Forrás: TeIR, KSH Népszámlálás, Önkormányzati adatgyűjtés

A HEP Sablon és mellékletei összeállításának időpontjában csak a 2001. évi népszámlálásból állnak rendelkezésre települési adatok, várhatóan 2013 folyamán nyilvánosságra kerülnek a 2011. évi népszámlálási adatok is.

Az általános iskolai végzettséggel nem rendelkező 15-X évesek számát csak úgy lehet kiszámolni, hogy a legalább általános iskolát végzettek számát ki kell vonni a teljes 15 évesnél idősebb népesség létszámából. Ez az adatsor használható a foglalkoztatottság részénél, de a HEP több más fejezeténél is fontos alapadatsor.

**3.2.6. számú táblázat - Regisztrált munkanélküliek száma iskolai végzettség szerint**

Év	nyilvántartott álláskeresők száma összesen	A nyilvántartott álláskeresők megoszlása iskolai végzettség szerint	
		8 általánosnál alacsonyabb végzettség	8 általános végzettség
	Fő	fő	Fő
2007	4 459	87	1 075
2008	4 817	115	1 224
2009	6 681	134	1 567
2010	6 974	153	1 707
2011	6 875	117	1 497
2012	n.a.	n.a.	n.a.
2013	6 700	107	1 480
2014	5 766	98	1 265
2015	5 264	100	1 253
2016	4 080	71	868

Forrás: TeIR, Nemzeti Munkaügyi Hivatal, KSH (decemberi zárónapi adatok)

Az adattábla számszerűen adja meg, hogy a nyilvántartott álláskeresők közül milyen létszámban vannak az alacsony iskolai végzettségűek. A táblázat adatai alkalmasak arra, hogy tervezhetővé tegyék a beavatkozások mértékét, milyenségét.

**3.2.7. számú táblázat - Általános iskolai felnőttoktatásban tanulók létszáma és a 8. évfolyamot eredményesen végzettek**

Év	általános iskolai felnőttoktatásban résztvevők száma	8. évfolyamot felnőttoktatásban eredményesen elvégzők száma	
		Fő	%
	fő	Fő	%

2008	28	n.a.	n.a.
2009	37	8	21,6
2010	0	0	0
2011	0	0	0
2012	n.a.	n.a.	n.a.
2013	n.a.	n.a.	n.a.
2014	n.a.	n.a.	n.a.
2015	0	0	0
2016	n.a.	n.a.	n.a.

Forrás: TeIR, Területi Államháztartási és Közigazgatási Információs Szolgálat (TÁKISZ)

*Ez az adat arra mutat rá, hogy mennyire sikerül az iskolázatlanok bevonása a felnőttoktatásba. Amennyiben az alacsony iskolázottság probléma a településen, és eközben a felnőttoktatás ezen a területen nem jelenik meg, akkor a későbbiekben egy beavatkozási terület lehet. Ha a településen nincs általános iskolai felnőttképzés, célszerű felmérni az erre vonatkozó igényt és partnerek bevonásával megszervezni.*

### 3.2.8. számú táblázat - Felnőttoktatásban résztvevők száma középfokú iskolában

	középfokú felnőttoktatásban résztvevők összesen		szakiskolai felnőttoktatásban résztvevők		szakközépiskolai felnőttoktatásban résztvevők		gimnáziumi felnőttoktatásban résztvevők	
	fő	%	fő	%	fő	%	fő	%
2007	1694		0		0		1149	
2008	1756		21		0		951	
2009	1614		130		0		864	
2010	1651		302		n.a.		n.a.	
2011	1608		706		n.a.		n.a.	
2012	n.a.		n.a.		n.a.		n.a.	
2013	n.a.		n.a.		n.a.		n.a.	
2014	n.a.		n.a.		n.a.		n.a.	
2015	n.a.		n.a.		n.a.		n.a.	
2016	n.a.		n.a.		n.a.		n.a.	

Forrás: TeIR, Területi Államháztartási és Közigazgatási Információs Szolgálat (TÁKISZ)

*Ez a két adatsor – éppúgy, mint a 3.2.7 táblázat adatai - csak érintőlegesen kapcsolódik ehhez a fejezethez, azonban alkalmas arra, hogy számszerűen is kimutassuk, hogy a munkaerő-piaci hátrányokat okozó alacsony iskolázottság javítására vonatkozó felnőttoktatásba milyen létszámban, arányban vonódnak be a településen élők. Tekintettel arra, hogy a fenti táblázathoz megjelölt adatforrások nem tájékoztatnak arról, hogy a felnőttoktatásban résztvevők valóban a település lakói-e, illetve, hogy a település lakói melyik településen veszik igénybe ezt az oktatási szolgáltatást, javasoljuk a táblázat adatait az önkormányzati adatgyűjtéssel pontosítani.*

### 3.2.9. számú táblázat – A foglalkozáshoz való hozzáférés esélyének helyi potenciálja - vállalkozások

	regisztrált vállalkozások száma a településen	Kis-kereskedelmi üzletek száma	vendég-látóhelyek száma	befizetett iparűzési adó (ft)
2007	20 035	3 158	940	4.445.950
2008	23 197	3 078	927	4.618.839
2009	23 386	3 023	916	5.054.568
2010	23 955	3 025	935	n.a.



2011	23 953	2 930	891	n.a.
2012	n.a.	2 868	894	6.650.102.740
2013	n.a.	2 714	866	6.121.013.736
2014	n.a.	n.a.	n.a.	6.833.583.826
2015	n.a.	3 306	1 323	7.193.413.605
2016	n.a.	3 267	1 278	7.396.113.482

Forrás: TEIR, T-Star, önkormányzat adatai, KSH (2008-2010-ig a Regisztált vállalkozások gfo02 szerint, 2011-től GFO11 szerint)

Meg kell vizsgálni a helyi munkalehetőségek alakulásának tendenciáit, illetve azt, mennyire illeszkedik az a helyi munkaerő és állásnélküli munkaerő lélekszámának alakulásához, és szakképzettségi szerkezetéhez.

### 3.3.1. számú táblázat - Álláskeresési segélyben részesülők száma

	Nyilvántartott álláskeresők száma	segélyben részesülők fő	segélyben részesülők %
2008. 1. negyedév	5075	1528	30,11
2008. 2. negyedév	4438	1317	29,67
2008. 3. negyedév	4464	1296	29,03
2008. 4. negyedév	4481	1317	29,39
<b>2008. átlag</b>	<b>4614</b>	<b>1364</b>	<b>29,56</b>
2009. 1. negyedév	5763	1851	32,11
2009. 2. negyedév	6092	2075	34,06
2009. 3. negyedév	6388	2068	32,37
2009. 4. negyedév	6379	2026	31,76
<b>2009. átlag</b>	<b>6155</b>	<b>2005</b>	<b>32,57</b>
2010. 1. negyedév	7297	2438	33,41
2010. 2. negyedév	6526	1827	27,99
2010. 3. negyedév	6515	1839	28,22
2010. 4. negyedév	6707	1739	25,92
<b>2010. átlag</b>	<b>6761</b>	<b>1960</b>	<b>28,98</b>
2011. 1. negyedév	7833	2067	26,38
2011. 2. negyedév	7074	1666	23,55
2011. 3. negyedév	7019	1872	26,67
2011. 4. negyedév	6507	1324	20,34
<b>2011. átlag</b>	<b>7108</b>	<b>1732</b>	<b>24,36</b>
2012. 1. negyedév	8037	1249	15,54
2012. 2. negyedév	7184	774	10,77
2012. 3. negyedév	7322	640	8,74
2012. 4. negyedév	6857	642	9,36
<b>2012. átlag</b>	<b>7350</b>	<b>826</b>	<b>11,23</b>
2013.1.negyedév	8147	45	0,6
2013.2.negyedév	6930	54	0,8
2013.3.negyedév	6134	61	1,0
2013.4. negyedév	5589	65	1,2
<b>2013. átlag</b>	<b>6700</b>	<b>56</b>	<b>0,8</b>
2014.1.negyedév	5803	70	1,2
2014.2.negyedév	6297	74	1,2
2014.3.negyedév	5421	78	1,4
2014.4.negyedév	5543	87	1,6
<b>2014. átlag</b>	<b>5766</b>	<b>77</b>	<b>1,3</b>
<b>2015. átlag</b>	<b>5264</b>	<b>107</b>	<b>2,0</b>

<b>2016. átlag</b>	<b>4080</b>	<b>123</b>	<b>3,0</b>
--------------------	-------------	------------	------------

Forrás: TeIR, Nemzeti Munkaügyi Hivatal

*Ki kell számolni, hogy a nyilvántartott álláskeresők közül hány %-a részesült álláskeresési járadékban (korábban munkanélküli segély, keresetpótló támogatás).*

Ezeket az adatokat szükséges összevetni a munkanélküliségi adatokkal, hogy láthatóvá váljon, hogy a rendszeres jövedelem nélkül élők hozzájutnak-e támogatáshoz.

### 3.3.2. számú táblázat - Járadékra jogosult regisztrált munkanélküliek száma

	nyilvántartott álláskeresők száma	álláskeresési járadékra jogosultak	
	fő	fő	%
2007	4 459	4273	95,83
2008	4 817	4149	86,13
2009	6 681	6300	94,29
2010	6 974	5454	78,2
2011	6 875	5208	75,75
2012	n.a.	n.a.	n.a.
2013	6 700	498	7,4
2014	5 766	525	9,1
2015	5264	440	8,4
2016	4080	444	10,9

Forrás: TeIR, Nemzeti Munkaügyi Hivatal, KSH

*E táblázatban a százalékos megoszlást úgy számoljuk ki, hogy az álláskeresési járadékra jogosultak létszámát (fő) elosztjuk a nyilvántartott álláskeresők számával, majd megszorozzuk százzal.*

Az elemzés során a táblázat adatait idősorosan is figyelni kell, vagyis hogy nőtt vagy csökkent a járadékra jogosultak aránya. Emellett a kapott adatokat szükséges összevetni a munkanélküliségi adatokkal, hogy láthatóvá váljon, hogy a rendszeres jövedelem nélkül élők hozzájutnak-e támogatáshoz.

### 3.3.3. számú táblázat- Rendszeres szociális segélyben és foglalkoztatást helyettesítő támogatásban részesítettek száma

	rendszeres szociális segélyben részesülők		Foglalkoztatást helyettesítő támogatás (álláskeresési támogatás)		Azoknak a száma, akik 30 nap munkaviszonyt nem tudtak igazolni és az FHT jogosultságtól elesett	Azoknak a száma, akikről helyi önkormányzati rendelet alapján megvonták a támogatást
	fő	15-64 évesek %-ában	fő	munkanélküliek %-ában		
2007	2712	3,19			nem releváns	nem releváns
2008	3492	4,12	2238	46,46	nem releváns	nem releváns
2009	3902	4,62	3176	47,53	nem releváns	nem releváns
2010	5810	6,89	3786	54,28	nem releváns	nem releváns
2011	6484	7,73	4343	63,17	nem releváns	nem releváns
2012	147	n.a.	n.a.	n.a.	nem releváns	nem releváns
2013	223	n.a.	1966	29,3	241	nem releváns
2014	263	n.a.	1599	27,7	104	nem releváns
2015	136	0,0	3616		n.a.	n.a.
2016	141	0,0	3082		n.a.	n.a.

Forrás: TeIR, Nemzeti Munkaügyi Hivatal, Helyi adatgyűjtés

A táblázat adatsora azt jelzi, hogy az adott településen a szociális segély és a foglalkoztatást helyettesítő támogatás, mint az aktív korúak támogatása milyen mértékben van jelen. Rendszeres szociális segélyt az az aktív korú személy kaphat az önkormányzattól, aki nem munkavállaló, vagy egészségkárosodott, vagy támogatott álláskereső, vagyis olyan hátrányos munkaerő-piaci helyzetű, aktív korú személyek részére nyújtott támogatás, akik nem rendelkeznek rendszeres, megélhetést biztosító jövedelemmel. A foglalkoztatást helyettesítő támogatást csak álláskereső személy veheti igénybe. Önmagában az adat nem értelmezhető, szükséges összevetni az aktív korúak (3.2.1 tábla - 15-64 évesek száma) és a munkanélküliek számával (3.2.1 tábla - nyilvántartott álláskeresők száma). Az elemzés során ki kell emelni, hogy a szociális segély meghatározó mértékben jelenik meg a település alacsony jövedelmű lakosságának körében.

*Figyelembe kell venni, hogy 2011 január 1-től bérpótló juttatásra (BJP), illetve 2011 szeptember 1-től foglalkoztatást helyettesítő támogatásra (FHT) jogosult, aki korábban rendelkezésre állási támogatásban (RÁT) részesült, ám a jogosultságot évente felül kell vizsgálni. 2012-től csak annak folyósítható az ellátás, aki a jogosultság felülvizsgálatát megelőző évben legalább 30 nap munkaviszonyt tud igazolni közfoglalkoztatásban vagy a munkaerőpiacon. Amennyiben a feltételeknek nem tud eleget tenni, mert számára nem tudtak közfoglalkoztatás körébe tartozó munkát felajánlani, illetve a 30 nap munkavégzést egyéb módon sem tudta teljesíteni, akkor a 30 nap számításánál az általa teljesített közérdekű önkéntes tevékenység időtartamát is figyelembe kell venni. A bérpótló juttatásban részesülő a munkaügyi szervezettel nyilvántartott álláskeresőként köteles együttműködni. Január elsejétől közfoglalkoztatásban csak a kirendeltség által közvetített álláskeresők, elsősorban bérpótló juttatásra jogosult személyek foglalkoztathatóak, akik a felajánlott munkalehetőséget az iskolai végzettség és szakképzettség figyelembevételével kötelesek elfogadni, emellett az önkormányzat rendeletben előírhatja jogosultsági feltételként, hogy a juttatásban részesülő a lakókörnyezetét tartsa rendben. A BJP/FHT összege a mindenkori öregségi minimálnyugdíjhoz igazítva, több mint négy évig változatlanul 28 500 forint volt, majd ez lecsökkent 22.500 forintra.*

#### **3.4.1. számú táblázat - Lakás állomány**

Db	összes lakásállomány		bérlakás állomány		szociális lakásállomány		egyéb lakáscélra használt nem lakáscélú ingatlanok	
		ebből elégtelen lakhatási körülményeket biztosító lakások száma		ebből elégtelen lakhatási körülményeket biztosító lakások száma		ebből elégtelen lakhatási körülményeket biztosító lakások száma		ebből elégtelen lakhatási körülményeket biztosító lakások száma
2007	49 515		n.a.					
2008	50 269		n.a.					
2009	50 747		1968					
2010	51 003		2221					
2011	51 193		2210					
2012	51 480		1949					
2013	51 644		1921					
2014	51 702		n.a.		n.a.		n.a.	
2015	51 757		n.a.		n.a.		n.a.	
2016								

Forrás: TeIR, KSH Tstar, önkormányzati adatok

*Kérjük, gyűjtse össze az önkormányzati illetve a rendelkezésre álló adatbázisokból a település lakásállományára vonatkozó adatokat. Vizsgálni szükséges, hogy az egyes kategóriákban mennyi a szociális követelmények szempontjából nem megfelelőnek minősíthető lakások száma.*

*Javasoljuk a táblázatban megjelölt számszerű adatok mellett azt is beazonosítani, hogy a lakásállomány hány családot, hány háztartást érint. Ezzel összefüggésben lehet azt is – további, pontosító adatgyűjtés segítségével - vizsgálni, hogy a vizsgált családok közül mennyinek nincs munkajövedelme, hány család él alacsony komfortkörülmények között, illetve hogy hogyan gazdálkodik az önkormányzat a bérlakás állománnyal (mennyi üres bérlakás van például) stb.*

*Az önkormányzati adatgyűjtés természetesen a partnerekkel való együttműködésben valósulhat meg.*

### 3.4.2. számú táblázat - Veszélyeztetett lakhatási helyzetek, hajléktalanság

	Feltárt veszélyeztetett lakhatási helyzetek száma	Hajléktalanok száma
2008	117	464 (ebből 220 főt az Oltalom Szeretetszolgálat lát el.)
2009	79	412 (ebből 240 főt az Oltalom Szeretetszolgálat lát el.)
2010	71	419 (ebből 250 főt az Oltalom Szeretetszolgálat lát el.)
2011	75	499 (ebből 280 főt az Oltalom Szeretetszolgálat lát el.)
2012	105	447 (ebből 280 főt az Oltalom Szeretetszolgálat lát el.)
2013	93	450 (ebből 280 főt lát az Oltalom Szeretetszolgálat)
2014	78	450 (ebből 280 főt lát el az Oltalom Szeretetszolgálat)
2015	73	450 (ebből 340 főt lát el az Oltalom Szeretetszolgálat)
2016	46	450 (ebből 340 főt lát el az Oltalom Szeretetszolgálat)

Forrás: önkormányzati adatok, Periféria Egyesület

**Hajléktalanok száma:** azok száma, akikkel az Utcai Szociális Munka Északi és Déli szolgálat kapcsolatba került az adott évben.

**Feltárt veszélyeztetett lakhatási helyzetek száma:** közterületen élők száma, akik a közterületen élés miatt fokozottan veszélyeztetettek, valamint olyan „kialakított” lakhatásban élők száma, ahol a lakhatás minősége miatt veszélyhelyzet merül fel (pl. romos ház)

*A táblázat elemzésekor figyelembe kell venni, hogy az adott helyzetszám hozzávetőlegesen hány főt érint. Azt is vizsgálni kell, hogy hány esetben került az önkormányzat szociális bizottsága elé veszélyeztetett lakhatási helyzet problémája az elmúlt években.*

*A vizsgálat további részében figyelemmel kell lenni arra, hogy miként alakul a hajléktalanok száma a településen. A hajléktalanok létszámát szükséges a szöveges kifejtésben pontosítani (szállón, közterületen, anya-gyermek otthonban, lakásukat elvesztők akik ideiglenes elhelyezést kaptak stb. hajlék és fedélnélküli). Az önkormányzati adatgyűjtés természetesen a partnerekkel való együttműködésben valósulhat meg.*

### 3.4.3. számú táblázat - Lakásfenntartási és adósságcsökkentési támogatásban részesülők

	lakásfenntartási támogatásban részesítettek száma	adósságcsökkentési támogatásban részesülők száma
2007	3863	395
2008	4233	647
2009	4169	1008
2010	3559	898

2011	4143	2206
2012	2528	470
2013	2252	353
2014	2027	293
2015	3894	362
2016	2282	155

Forrás: TeIR, KSH Tstar

*Komoly probléma az eladósodás, különösen a hátrányos helyzetű, munkájukat elveszítő vagy alacsony jövedelmű, idős, vagy több gyermekes családoknak, az ilyen helyzetbe jutók számának megállapításához nyújt segítséget ez a táblázat. Ez a réteg veszítheti el a lakását, válhat hajléktalanná leginkább, vagy náluk kapcsolják ki fizetés hiányában a közszolgáltatásokat.*

### 3.5. számú táblázat - Telepek, szegregátumok helyzete

Telepek, szegregátumok száma a településen:		
Telepi lakások száma a településen:	2008	435
	2009	431
	2010	431
	2011	431
	2012	432
	2013	428
	2014	428
	2015	424
	2016	424
A telep/ek, szegregátum/ok elhelyezkedése a település területéhez viszonyítva		
A telep/ek megközelíthetősége:	Úthálózat van, egyszerű megközelíthetőség	
A telepek közelében lévő egészségtelen üzemek, létesítmények (kérjük, sorolja fel, van-e a közelben - és ha igen milyen távolságra - szemételep, feldolgozó üzem stb.)	Nincs	

Forrás: helyi adatgyűjtés

*A fenti táblázatban megadott adatok alapján elsősorban az a kérdés, hogy miféle változások vannak a területen. E mellett a két zárókérdés szöveges kifejtése azt jelzi, hogy a telepi, szegregátumi viszonyok során az egyenlő hozzáférés milyen mértékben sérül, vagyis itt is a település többi részéhez javasolt viszonyítani. A helyi adatgyűjtés természetesen a partnerekkel való együttműködésben valósulhat meg.*

#### 3.6.1. számú táblázat – Orvosi ellátás

	Felnőttek és gyermekek részére szervezett háziorvosi szolgálatok száma	Csak felnőttek részére szervezett háziorvosi szolgáltatások száma	házi gyermekorvosok által ellátott szolgálatok száma
2008	70	43	27
2009	71	44	27
2010	71	44	27
2011	72	45	27
2012	72	45	27

2013	71	44	27
2014	71	44	27
2015	71	44	27
2016	71	44	27

Forrás: Egészségügyi Alapellátási Igazgatóság

*Az orvosi, egészségügyi ellátást, illetve annak változását mutatja be a táblázat, mely szintén lényeges adat az adott település infrastruktúrájának és szolgáltatásainak vonatkozásában.*

### 3.6.2. számú táblázat - Közgyógyellátási igazolvánnyal rendelkezők száma

	közgyógyellátási igazolvánnyal rendelkezők száma
2007	5 104
2008	4 522
2009	2 584
2010	2 696
2011	4 685
2012	3 712
2013	729
2014	672
2015	3800
2016	4046

Forrás: TeIR, KSH Tstar

A 2013-2014. évi adatok a méltányossági alapon nyújtott közgyógyellátottak számát tartalmazza. 2015-2016. évi adatok a járási hivatal által alanyi és normatív jogcímen nyújtott közgyógyellátásra jogosultak számát tartalmazza.

*Ez az adat szintén az egészségügyi ellátás egyik fontos mutatója, amely esélyegyenlőségi szempontból jelentős. A közgyógyellátás a szociálisan rászorult személy részére - egészségi állapota megőrzéséhez és helyreállításához - az egészségügyi szolgáltatásokkal kapcsolatos kiadások kompenzálását célzó hozzájárulás. Három jogcímen kaphat valaki közgyógyellátási igazolványt: 1. alanyi jogon, 2. normatív alapon, 3. méltányossági alapon.*

### 3.6.3. számú táblázat - Ápolási díjban részesítettek száma

	ápolási díjban részesítettek száma
2008	957
2009	896
2010	909
2011	720
2012	1451
2013	553
2014	575
2015	698
2016	684

Forrás: TeIR, KSH Tstar

A táblázat a járási hivatal által nyújtott ápolási díjban részesülők számát tartalmazza.

*Az ápolási díj a tartósan gondozásra szoruló személy otthoni ápolását ellátó nagykorú hozzátartozó részére biztosított anyagi hozzájárulás. Ápolási díjra jogosult a hozzátartozó [a közeli hozzátartozók meghatározásáról ld. a Ptk. 685. § b) pontját], ha állandó és tartós gondozásra szoruló, súlyosan fogyatékos (életkorra tekintet nélkül), vagy tartósan beteg 18 év alatti gyermek gondozását, ápolását végzi.*

**4.1.1. számú táblázat - Védelembe vett és veszélyeztetett kiskorú gyermekek száma**

	18 év alattiak száma a népességben	Védelembe vett 18 év alattiak száma*	Megszüntetett esetek száma a 18 év alatti védelembe vettek közül*	Veszélyeztetett kiskorú gyermekek száma*
2008	22 174	486	183	12 018
2009	21 989	443	218	10 411
2010	21 680	431	195	9 078
2011	21 295	421	114	9 386
2012	23 599	498	88	9 311
2013	23 415	152	66	n.a.
2014	n.a.	148	55	n.a.
2015	22 061	199	54	n.a.
2016	23 228*	151	85	n.a.

Forrás: TeIR, KSH Tstar,

\* az adatokat a Szabolcs-Szatmár- Bereg Megyei Kormányhivatal Nyíregyházi Járási Hivatal Járási Gyámhivatal szolgáltatta

\*Forrás: a 18 év alattiak száma a népességben 2016. évre Vizuál Regiszter.

A veszélyeztetett és a védelembe vett kiskorúak számát a település jegyzője tartja nyilván. A jegyző védelembe veszi a gyermeket, ha a szülő vagy törvényes képviselő az alapellátások önkéntes igénybevételével a gyermek veszélyeztetettségét megszüntetni nem tudja, de segítséggel a gyermek fejlődése, nevelése a családban biztosítható. A települési önkormányzat jegyzője - a gyermekjóléti szolgálat javaslatának figyelembevételével - védelembe veheti továbbá a szabálysértési hatóság értesítése alapján a szabálysértést elkövetett fiatakorút, vagy a nyomozó hatóság nyomozást megtagadó határozata alapján a tizennegyedik életévét be nem töltött gyermeket, vagy a rendőrség, az ügyészség, illetve a bíróság jelzése alapján a bűncselekmény elkövetésével gyanúsított, vádolt fiatakorút. A veszélyeztetett gyermek definíciója alatt olyan - magatartás, mulasztás vagy körülmény következtében kialakult – állapotot ért a rendelet, amely a gyermek testi, értelmi, érzelmi vagy erkölcsi fejlődését gátolja vagy akadályozza. A gyermekvédelemben érintett szakemberek gyakran eltérően értelmezik a veszélyeztetettség fogalmát és a mértékét is, ezért a helyzetelemzés szöveges részében javasolt mindezt részletesebben elemezni.

**4.1.2. számú táblázat - Rendszeres gyermekvédelmi kedvezményben részesítettek száma**

	Rendszeres gyermekvédelmi kedvezményben részesítettek száma	Ebből tartósan beteg fogyatékos gyermekek száma	Kiegészítő gyermekvédelmi támogatásban részesítettek száma	Ebből tartósan beteg fogyatékos gyermekek száma	Rendkívüli gyermekvédelmi támogatásban részesítettek száma
2008	4 650	n.a.	13	n.a.	2 362
2009	5 229	n.a.	16	n.a.	3 982
2010	5 603	n.a.	16	n.a.	3 997
2011	5 839	n.a.	17	n.a.	3 186
2012	5 675	n.a.	12	n.a.	3 572
2013	5 502	n.a.	11	n.a.	n.a.
2014	4 328	n.a.	21	n.a.	n.a.
2015	3706	n.a.	14	n.a.	n.a.

2016	3072	n.a.	3	n.a.	n.a.
------	------	------	---	------	------

Forrás: TelR, KSH Tstar, Önkormányzati adatok

*Rendszeres gyermekvédelmi kedvezményt a nyugdíjminimumhoz viszonyított egy főre eső havi jövedelem összege és a vagyoni helyzet függvényében állapítják meg, míg a kiegészítő illetve a rendkívüli gyermekvédelmi támogatásban akkor részesítheti a családot az önkormányzat, illetve az illetékes jegyző, amennyiben a gyermeket gondozó család időszakosan létfenntartási gondokkal küzd, vagy létfenntartást veszélyeztető rendkívüli élethelyzetbe került. Az elemzés során az eljárás objektív és szakmai standardoknak történő megfelelését javasolt szövegesen is értékelni.*

*A rendszeres gyermekvédelmi kedvezmény célja a szociális alapon rászoruló kiskorúak, vagy közoktatási intézményben tanuló nagykorúak anyagi támogatása. Ennek formája: a) gyermekétkeztetés normatív kedvezmény b) pénzbeli támogatás (évente két alkalommal: augusztus és november hónapban, feltéve, hogy a kedvezményre való jogosultsága tárgyév augusztus 1-én, illetve november 1-én fennáll c) külön jogszabályban meghatározott egyéb kedvezmény.*

#### 4.1.3. számú táblázat – Kedvezményes óvodai - iskolai juttatásokban részesülők száma, aránya

	Ingyenes étkezésben résztvevők száma óvoda	50 %-os mértékű kedvezményes étkezésre jogosultak száma óvoda	Ingyenes étkezésben résztvevők száma iskola 1-8. évfolyam	50 %-os mértékű kedvezményes étkezésre jogosultak száma 1-8. évfolyam	Ingyenes tankönyv-ellátásban részesülők száma	Óvodáztatási támogatásban részesülők száma	Nyári étkeztetésben részesülők száma
2008	901	479	1 238	1 207	7 298	nem releváns	-
2009	925	458	1 501	1 037	7 581	199	1302
2010	1 043	449	1 829	950	7 912	207	1099
2011	1 086	472	2 060	794	7 914	209	-
2012	1 013	478	2 046	744	7 604	230	1292
2013	900	n.a.	2 027	1 621	n.a.	291	892
2014	776	1804	1 880	1 589	n.a.	333	1501
2015	1 372	250	1 617	785	n.a.	146	1 847
2016	2 686	0	1 499	937	n.a.	0	654

Forrás: Helyi adatgyűjtés

*Az ingyenes vagy a kedvezményes támogatások köre kiszélesedett az elmúlt években. A támogatások zöme a rendszeres gyermekvédelmi támogatások jogosultságához kötődik. A helyzetelemzés során annak a vizsgálata is javasolt, hogy a legjobban rászoruló családok gyermekei hozzájutnak-e a támogatásokhoz. A támogatások mindegyikét hivatalos iratokkal kell igényelni, igazolni. A mélyszegénységben élő személyek, családok gyakran megfelelő papírok, jövedelemigazolás vagy egyéb okok miatt nem jutnak hozzá szolgáltatásokhoz.*

#### 4.2. számú táblázat – Szegregált, telepszerű lakókörnyezetben élő gyermekek helyzete, esélyegyenlősége

Otthont nyújtó ellátásba került gyermekek száma a szegregátumban		
		település egésze
Átmeneti nevelésbe vétel	2010	32
	2011	29
	2012	16
	2013	6
	2014	*



	2015	*
	2016	*
<b>Tartós nevelésbe vétel</b>	2010	6
	2011	-
	2012	2
	2013	-
	2014	55
	2015	*
	2016	*
	<b>Ideiglenes hatályú elhelyezés</b>	2010
2011		32
2012		28
2013		19
2014		12
2015		11
2016		16
<b>Családi pótlék/ iskoláztatási támogatás felfüggesztése iskolai hiányzás miatt</b>	2010	-
	2011	-
	2012	52
	2013	44
	2014**	92
	2015**	34
	2016**	51

Forrás: Önkormányzati adatok, Szabolcs-Szatmár- Bereg Megyei Kormányhivatal Nyíregyházi Járási Hivatal Járási Gyámhivatal

**Megjegyzés:**

\*2014. január 01. napjától a gyermekvédelmi rendszer átalakításra került, az átmeneti nevelésbe vétel és a tartós nevelésbe vétel megszűnt, a gyermekvédelmi gondoskodásba kerülő gyermekek az ideiglenes hatályú elhelyezést követően egységesen nevelésbe vételre kerülnek.

A Nyíregyházi Járási Hivatal Nyíregyháza településre vonatkozóan:

2014. évben 23 gyermek;

2015. évben 30 gyermek;

2016. évben 30 gyermek

nevelésbe vételét rendelte el.

\*\*2012. szeptember 30. napjától az iskoláztatási támogatás/családi pótlék folyósítása szüneteltetésének kezdeményezésére van jogszabályi lehetőség.

A szegregált lakókörnyezetben élő gyermekek az átlagnál nagyobb arányban kerülnek a gyermekvédelem alap- vagy szakellátás látókörébe. Az adatokat a helyi gyermekjóléti szolgálat, önkormányzat és a gyámhivatal segítségével kell megadni. A helyzetelemzés során a gyermekvédelmi jelzőrendszer törvényben szabályozott működésének a feltételeit is vizsgálni szükséges.

**4.3.1. számú táblázat – Védőnői álláshelyek száma**

	védőnői álláshelyek száma	Egy védőnőre jutó gyermekek száma
	Területi+Iskola	Területi+Iskola
2008	38+25	195+980

2009	38+25	202+965
2010	38+25	202+952
2011	38+25	197+980
2012	38+25	195+956
2013	35+28	220
2014	35+28	220
2015	28+25	184+903
2016	38+25	184+951

Forrás: Egészségügyi Alapellátási Igazgatóság

A fenti táblázat adatait szükséges összevetni a védőnők által ellátottak számával, arányával és a védőnői körzetben élő 0-3 év közötti gyerekek számával. Ebből látható a védőnői leterheltség, illetve, hogy valamennyi gyermek hozzájut-e a védőnői szolgáltatáshoz.

Esetenként a védőnők a vizsgált település mellett további településeken is ellátnak védőnői feladatokat. Ilyen esetekben szükséges az adatgyűjtést a védőnők információival kiegészíteni, hogy pontosan látható legyen a védőnői leterheltség.

A leterheltség megállapításához figyelembe kell venni, hogy a jogszabály szerint a védőnő maximum 250 gyereket láthat el, illetve, hogy országos átlagban 300 gyerek ellátása jut egy védőnőre.

**4.3.2. számú táblázat – Gyermekorvosi ellátás jellemzői**

	Betöltetlen felnőtt háziiorvosi praxis/ok száma	Házi orvos által ellátott esetek száma	Gyermekorvos által ellátott esetek száma	Felnőtt házi orvos által ellátott esetek száma
2008	0	563 013	194 298	0
2009	0	598 793	198 534	0
2010	0	580 162	197 207	0
2011	0	592 558	179 327	0
2012	0	n.a.	n.a.	0
2013	0	n.a.	n.a.	0
2014	0	n.a.	n.a.	0
2015	0	n.a.	n.a.	0
2016	0	n.a.	n.a.	0

Forrás: TeIR, KSH Tstar, önkormányzati adatgyűjtés

*A hátrányos helyzetű településeken jellemzően alig van gyermekorvos, amennyiben a házi orvos látja el ezt a feladatot, akkor a táblázat utolsó oszlopát kell kitölteni.*

**4.3.3. számú táblázat - Bölcsődék és bölcsődébe beíratott gyermekek száma**

	Bölcsődék száma	Bölcsődébe beírt gyermekek száma	Szociális szempontból felvett gyermekek száma (munkanélküli szülő, veszélyeztetett gyermek, nappali tagozaton tanuló szülő)	Működő összes bölcsődei férőhelyek száma
2008	10	1127	146	565
2009	10	1182	146	570
2010	10	1103	169	592
2011	10	1115	185	756
2012	11	1 087	170	824
2013	10	701	141	756
2014	11	816	162	756
2015	12	814		
2016	12	814		

Forrás: TeIR, KSH Tstar, helyi adatgyűjtés

*A bölcsődei felvételnél vizsgálni kell, hogy érvényesül-e az az alapelv, hogy előnyt kell élvezzen az a gyermek, akit egyedülálló (élettársal nem rendelkező hajadon, nőtlen, elvált vagy özvegy családi állapotú) szülője nevel; akivel együtt a családban nevelt kiskorú gyermekek száma a három főt meghaladja; aki családgondozásban részesül, és fejlődése érdekében állandó napközbeni ellátásra van szüksége; akinek szülője orvosilag igazolt betegsége miatt az ellátást biztosítani nem vagy csak részben tudja; akit – gyámhatósági határozat alapján – gyámként kirendelt időskorú (a rá vonatkozó nyugdíjkorhatárt elért) hozzátartozója nevel; akinek a szülője jövedelmi helyzete miatt (mert családjában az egy főre jutó jövedelem az öregségi nyugdíj mindenkori legkisebb összegét nem haladja meg) az ellátásáról nem vagy nehezen tud gondoskodni; akinek családjában az egy főre jutó jövedelem alacsony.*

**4.3.4. számú táblázat - Családi napköziben engedélyezett férőhelyek száma**

	Családi napköziben engedélyezett férőhelyek	Családi napköziben a térítésmentes férőhelyek száma	Családi napköziben gondozott gyermekek száma
--	---	---	--

	száma		
2008	7	n.a.	7
2009	14	n.a.	14
2010	28	n.a.	15
2011	28	n.a.	25
2012	28	n.a.	n.a.
2013	70	n.a.	n.a.
2014	70	n.a.	n.a.
2015	152	n.a.	92
2016			

Forrás: TeIR, KSH Tstar, Intézményi adatok

*A családi napköziben - a saját, napközbeni ellátást máshol igénybe nem vevő gyermeket is beszámítva - legfeljebb öt gyermek gondozható. Ha a családi napköziben egy fogyatékos gyermeket is gondoznak, akkor a gondozható gyermekek száma legfeljebb négy fő. Ha a családi napköziben gondozott valamennyi gyermek fogyatékos, akkor a gondozható gyermekek száma legfeljebb három fő. A rendeletben meghatározott létszámon túl még két gyermek, ha fogyatékos gyermekről van szó, még egy gyermek gondozható a családi napköziben, feltéve, hogy az ellátást nyújtónak állandó segítője van.*

*A családi napközit felmérő elemzésekor nem csak a férőhelyek számát érdemes kiemelni, hanem a kihasználtságot is – ezért került bele a helyi adatgyűjtésre támaszkodó kiegészítő oszlopként a gondozott gyermekek száma is a táblázatba.*

#### 4.4.1. számú táblázat - Óvodai nevelés adatai

ÓVODAI ELLÁTOTSÁG	Db	
Az óvoda feladat ellátási helyek száma	34	
Hány településről járnak be a gyermekek	4	
Óvodai férőhelyek száma	4613	
Óvodai csoportok száma	162 (önkormányzati fenntartású óvodákban)	
Az óvoda nyitvatartási ideje (...h-tól ...h-ig):	6.30-tól 17.30-ig	
A nyári óvoda-bezárás időtartama: ( )	4 hét	
Személyi feltételek	Fő	Hiányzó létszám
Óvodapedagógusok száma	332	
Ebből diplomás óvodapedagógusok száma	332	
Gyógypedagógusok létszáma	3	
Dajka/gondozónő/gyermekfelügyelő	164	
Kisegítő személyzet (karbantartó, udvaros, konyhai kisegítő)	33,5	

Forrás: TeIR, KSH Tstar, önkormányzati adatgyűjtés

Amennyiben a településen több óvoda működik, úgy a táblázatot intézményenként szükséges kitölteni. Az óvodai telephelyek adatait, fenntartói háttértől függetlenül, minden óvoda esetében szükséges megadni. Óvodai telephelye egy tagintézménynek is lehet külön, telephely alatt a legalább egy külön óvodai csoporttal rendelkező, külön épületben vagy épületrészben működő óvodák adatai kell megadni. A kapott adatokat szükséges összevetni az adatelemzés során a Köznevelési törvény valamint Óvodai nevelés országos alapprogramjában foglaltakkal.

#### 4.4.3. számú táblázat - Óvodai nevelés adatai 3.

	3-6 éves korú gyermekek száma	Óvodai gyermek- csoportok száma	Óvodai férőhelye k száma	Óvodai feladat- ellátási helyek száma	Óvodába beírt gyermekek száma*	Óvodai gyógypedagógi ai csoportok száma
2008	4438	168	4227	44	3745	3
2009	4550	170	4265	44	3744	3
2010	4588	170	4203	44	3821	3
2011	4620	188	4991	41	4137	3
2012	4497	177	4551	40	3901	3
2013	4245	177	4422	43	4252	2
2014	4099	178	4422	43	4111	2
2015	4387	185	4437	41	4323	2
2016	3 711	165	4047	34	3855	2

Forrás: TeIR, Helyi adatgyűjtés

A TeIR-ből 2015. évre lekért adatok a gyógypedagógiai neveléssel együtt értendőek.

\* A létszámba a 7 éves gyermekek is szerepelnek, ezért magasabb a beírt gyermekek száma.

A fenti adatok a Bethlen Gábor Gimnázium, Általános és Szakképző Iskola, Óvoda Alapfokú Művészetoktatási Intézmény, a Szent Miklós Görögkatolikus Óvoda, Általános Iskola és Gimnázium, a Waldorf Általános Iskola, Gimnázium, Óvoda és Alapfokú Művészetoktatási Intézmény és az önkormányzati fenntartásban lévő óvodák által szolgáltatott adatok összességét tartalmazzák

**4.4.6. számú táblázat - Általános iskolában tanuló száma**

	Általános iskola 1-4 évfolyamon tanulók száma	Általános iskola 5-8 évfolyamon tanulók száma	általános iskolások száma	napközis tanulók száma	
	fő	fő	fő	fő	%
2010/2011	5 205	4 658	9 863	5 931	60,13
2011/2012	5 145	4 556	9 701	5 943	61,26
2012/2013	4 602	4 201	8 803	4 158	47,24
2013/2014	4 387	3 967	8 354	4 298	51,4
2014/2015	5 353	4 504	9 857	6 371	
2015/2016	5 450	4 415	9 865	6 630	

Forrás: TeIR, KSH Tstar

*A nappali oktatásban (gyógypedagógiai oktatással együtt) résztvevők és a napközisek száma*

A napközis tanulók száma az iskolaotthonos tanulókkal együtt értendő.

**4.4.7. számú táblázat - Általános iskolák adatai**

	általános iskolai osztályok száma			általános iskolai osztályok száma a gyógypedagógiai oktatásban			általános iskolai feladat- ellátási helyek száma
	1-4 évfolyamon	5-8 évfolyamon	összesen	1-4 évfolyamon	5-8 évfolyamon	összesen	db
2010/2011	180	169	349	5	4	9	137
2011/2012	182	174	356	5	4	9	131
2012/2013	179	172	351	4	6	10	132
2013/2014	174	162	336	13	16	29	23
2014/2015			421			30	27
2015/2016			419			28	27

Forrás: TeIR, KSH Tstar

Az általános iskolai osztályok száma és az általános iskolai feladatellátási helyek száma a gyógypedagógiai oktatással együtt értendő.

**4.4.9. számú táblázat - A 8. évfolyamot eredményesen befejezettek a nappali oktatásban**

	8. évfolyamot eredményesen befejezettek száma / aránya a nappali rendszerű oktatásban
	Fő / %
2010/2011	1 511
2011/2012	1 351
2012/2013	603
2013/2014	945
2014/2015	1 220
2015/2016	1 308

Forrás: TeIR, KSH Tstar Forrás: Önkormányzati és intézményfenntartói, tankerületi adatok

\* a 2012/2013-as adatok nem a TeIR KSH Tstar adatbázisából lettek legyűjtve, hanem helyi adatgyűjtés alapján került felvezetésre, azonban nem minden iskola töltötte ki a fenti táblázatot

*A 8. évfolyamot elkezdett tanulók számát kell összevetni a 8. évfolyamot eredményesen elvégzettek számával a nappali rendszerű oktatásban. Ez az adat mutatja az intézmény lemorzsolódási mutatóit, melyeknek munkaerő-piaci kihatásai nagy mértékben vannak.*

## A nők helyzete, esélyegyenlősége

## 5.1.1. számú táblázat - Foglalkoztatás és munkanélküliség a nők körében

	Munkavállalási korúak száma		Foglalkoztatottak		Munkanélküliek	
	férfiak	nők	férfiak	nők	férfiak	nők
2007	41 120	43 769	n.a.	n.a.	2 078	2 381
2008	41 153	44 758	n.a.	n.a.	2 339	2 478
2009	33 829	51 927	n.a.	n.a.	3 381	3 300
2010	41 067	44 581	n.a.	n.a.	3 331	3 643
2011	41 050	44 482	n.a.	n.a.	3 146	3 729
2012	40 929	39 064	n.a.	n.a.	3 470	3 817
2013	40 802	38 958	n.a.	n.a.	2 283	2 547
2014	n.a.	n.a.	n.a.	n.a.	n.a.	n.a.
2015	n.a.	n.a.	n.a.	n.a.	n.a.	n.a.
2016	n.a.	n.a.	n.a.	n.a.	n.a.	n.a.

Forrás: TeIR és helyi adatgyűjtés, KSH

A nők munkaerő-piaci hátránya összetett, nehezen vizsgálható jelenség. A férfiak és nők adott településen való foglalkoztatottságának mutatói arról nyújthatnak tájékoztatást, hogy milyen arányban érinti a nemeket a munkanélküliség. Pontosabb képet kapnánk a kérdésről, ha a rendelkezésre álló adatok között lenne, hogy az érintett csoportból (férfiak és nők is) hányan nevelnek gyermeket, hányan nevelnek 15 évesnél fiatalabb gyermeket, hány gyermeket nevelnek, illetve hányan egyedülállóak. A helyi adatgyűjtés természetesen a partnerekkel való együttműködésben valósulhat meg.

## 5.3. számú táblázat - Családtervezés, anya- és gyermekgondozás területe

	védőnők száma (területi)	0-3 év közötti gyermekek száma	átlagos gyermekszám védőnőnként
2008	38	3653	195
2009	38	3646	202
2010	38	3591	202
2011	38	3430	197
2012	38	3441	195
2013	35	3323	95
2014	35	3323	95
2015	35	4 837	138
2016	35	4 595	131

Forrás: Egészségügyi Alapellátási Igazgatóság

Forrás: A 0-3 év közötti gyermekek száma a Vizuál Regiszterből leszűrve.

A védőnői szolgálat nemcsak a kisgyermek egészségi állapotának felügyeletét végzi, hanem feladata a kismama (gyakorlati és lelki) segítése, hogy ezzel támogassa a felügyelete alá tartozó gyermek megfelelő testi és mentális fejlődésének biztosítását. A védőnő kapcsolatban áll a családdal, a kisgyermekellátó intézményekkel és a gyermekorvossal is, így adott településen árnyalt képpel rendelkezik a családok gyermekellátási és nevelési helyzetéről. Szakemberként hatékony segítséget képes nyújtani a családoknak, ez pedig szorosan összefügg a hozzá tartozó gyermekek számától.

## 5.4. számú táblázat - A nőket érő erőszak, családon belüli erőszak

Év	rendőrök riasztása családi vizályhoz	bírósági ítélet
2008	365	-
2009	352	11
2010	407	52
2011	445	40
2012	455	55
2013	24	n.a.
2014	27	n.a.
2015	955	55
2016	790	55

Forrás: Nyíregyházi Járásbíróság

Megjegyzés: „A hozzátartozók közötti erőszakot alkalmazó távoltartásról” szóló 2009. évi LXXII. törvény 2009. október 01. napján lépett hatályba, ezért 2008. évi adatokat nem tudunk közölni. A távoltartás iránti (1-2 kivételtől eltekintve) nők és gyermekek szerepelnek kérelmezői státuszban.

*A családon belüli erőszak a nemzetközi és országos statisztikák alapján sokkal jelentősebb mértékben jelenlévő probléma, mint gondolnánk. A helyi rendőrség és bíróság számszerű adatai tükrözhetik, hogy a bántalmazottak milyen mértékben mernek, illetve tudnak jogi segítséget kérni. Azzal is tisztában kell lennünk, hogy leggyakrabban a rendőrség riasztására is csak végső esetben kerül sor. Teljes körű vizsgálatot a témában annak jellegéből adódóan lehetetlen végezni, de egyes részterületek tanulmányozása segítheti a problémák feltárását, segíthet a megoldási lehetőség megtalálásában.*

## 5.5. számú táblázat - Krízishelyzetben igénybe vehető szolgáltatások

Férőhelyek száma	önkormányzati családok átmeneti otthona a településen	önkormányzati	Nem önkormányzati (egyházi, alapítványi) anyaotthon a településen	Nem önkormányzati (egyházi, alapítványi) anyaotthon a település 50 km-es körzetében
		anyaotthon a település 50 km-es körzetében		
2008	40	n.a.	66	n.a.
2009	40	n.a.	66	n.a.
2010	40	n.a.	66	n.a.
2011	40	n.a.	66	n.a.
2012	40	n.a.	66	n.a.
2013	40	n.a.	36	n.a.
2014	40	n.a.	36	n.a.
2015	40	n.a.	70	n.a.
2016	40	n.a.	70	n.a.

Forrás: Helyi adatgyűjtés

*Az anyaotthonok és a családok átmeneti otthonai (anyag vagy családi) krízishelyzetben jelenthetnek megoldást azok számára, akiknek nincs hová menniük. Bizonyos esetekben kimondottan célszerű, ha*



a krízishelyzetben lévő nő távol kerül addigi környezetétől, de vannak olyan helyzetek is, amikor az anyaotthon/családotthon és a lakóhely távolsága komoly problémát jelent (munkahely, gyermekellátó intézmények). Jellemzően ezen intézményeknél (a férőhelyek hiánya miatt főleg a téli időszakban) várólistás rendszer működik, ezért a férőhelyek száma mellett a jelenleg várólistán lévők számának szerepeltetésével pontosabb képet kapunk a témában.

#### 5.6. számú táblázat - A nők szerepe a helyi közéletben

	Képviselőtestület tagja		Városi bíróság, ügyészség és ítélőtábla vezetői		Közgyűlések tagjai	
	Férfi	Nő	Férfi	Nő	Férfi	Nő
2008	nem releváns	nem releváns	12	13	28	7
2009	nem releváns	nem releváns	12	13	28	7
2010	nem releváns	nem releváns	13	14	20	2
2011	nem releváns	nem releváns	13	14	20	2
2012	nem releváns	nem releváns	12	16	20	2
2013	20	2	3	6	20	2
2014	17	5	3	6	17	5
2015	17	5	11	5	17	5
2016	17	5	8	7	17	5

Forrás: Nyíregyházi Járásbíróság, Debreceni Ítélőtábla, Nyíregyházi Járási Ügyészség, Nyíregyháza Megyei Jogú Város Polgármesteri Hivatal Jegyzői Kabinet

A táblázat adatainak vizsgálatánál az arányokat (férfi/nő) szükséges figyelembe venni.

Az idők helyzete, esélyegyenlősége

#### 6.1. számú táblázat – Nyugdíjban, nyugdíjszerű ellátásban részesülők száma nemek szerint

	nyugdíjban, nyugdíjszerű ellátásban részesülő férfiak száma	nyugdíjban, nyugdíjszerű ellátásban részesülő nők száma	összes nyugdíjas
2007	13 752	20 804	34 556
2008	13 599	20 707	34 306
2009	13 381	20 386	33 767
2010	13 187	19 933	33 120
2011	13 018	19 929	32 947
2012	12 712	19 795	32 507
2013	12 351	19 541	31 892
2014	11 978	19 205	31 183
2015	11 614	18 903	30 517
2016			

Forrás: TeIR, KSH Tstar

*Az adatelemzés során azt kell figyelembe venni, hogy vannak-e ellátatlan (nyugdíj, nyugdíjszerű ellátás) időskorúak, és ha igen, akkor milyen arányban.*

### 6.3.1. számú táblázat - 64 évnél idősebb népesség és nappali ellátásban részesülő időskorúak száma

	64 év feletti lakosság száma	nappali ellátásban részesülő időskorúak száma	
	fő	fő	%
2007	14 775	512	3,46
2008	15 163	472	3,11
2009	15 625	490	3,14
2010	15 823	498	3,15
2011	16 230	450	2,77
2012	16 726	444	3,00
2013	17 404	489	3,00
2014	18 306	517	3,00
2015	18 938	458	2,00
2016			

Forrás: TeIR, KSH Tstar

*A nappali ellátás szociális alapszolgáltatás, amely lehetőséget biztosít a napközbeni tartózkodásra, társas kapcsolatokra, valamint az alapvető higiéniai szükségletek kielégítésére a hajléktalan személyek és a saját otthonukban élő, következőkben felsorolt személyek részére: A) tizennyolcadik életévüket betöltött, egészségi állapotuk vagy idős koruk miatt szociális és mentális támogatásra szoruló, önmaguk ellátására részben képes személyek, b) tizennyolcadik életévüket betöltött, fekvőbeteg-gyógyintézeti kezelést nem igénylő pszichiátriai betegek, illetve szenvedélybetegek, c) harmadik életévüket betöltött, önkiszolgálásra részben képes vagy önellátásra nem képes, de felügyeletre szoruló fogyatékos, illetve autista személyek. Igény szerint lehetőség van a napközbeni étkezésre is.*

### 6.3.2. számú táblázat - Időskorúak járadékában részesülők száma

	időskorúak járadékában részesülők száma
2008	81
2009	57
2010	46
2011	45
2012	43
2013	39
2014	48
2015	56
2016	56

Forrás: TeIR, KSH Tstar

*Az időskorúak járadéka a megélhetést biztosító jövedelemmel nem rendelkező időskorú személyek részére nyújtott támogatás. A települési önkormányzat, 2007. január 1-jétől a jegyző időskorúak járadékában részesíti azt*

*a) a 62. életévét, illetőleg a reá irányadó nyugdíjkorhatárt betöltött személyt, akinek saját és vele együtt lakó házastársa, élettársa jövedelme alapján számított egy főre jutó havi jövedelme nem haladja meg az öregségi nyugdíj mindenkori legkisebb összegének 80%-át,*

b) az egyedülálló, 62. életévét, illetőleg a reá irányadó nyugdíjkorhatárt betöltött, de 75 évesnél fiatalabb személyt, akinek havi jövedelme nem haladja meg az öregségi nyugdíj mindenkori legkisebb összegének 95%-át,

c) az egyedülálló, 75. életévét betöltött személyt, akinek havi jövedelme nem haladja meg az öregségi nyugdíj mindenkori legkisebb összegének 130%-át.

A fogyatékkal élők helyzete, esélyegyenlősége

#### 7.1.1 számú táblázat - Megváltozott munkaképességű és egészségkárosodott személyek szociális ellátásaiban részesülők száma

	megváltozott munkaképességű személyek ellátásaiban részesülők száma	egészségkárosodott személyek szociális ellátásaiban részesülők száma
2008	3 658	120
2009	3 526	96
2010	3 275	94
2011	n.a.	87
2012	n.a.	77
2013	n.a.	84
2014	n.a.	102
2015	5763	136
2016	n.a.	141

Forrás: TeIR, KSH Tstar

#### 7.1.2. számú táblázat - Nappali ellátásban részesülő fogyatékos személyek száma

	Nappali ellátásban részesülő fogyatékos személyek száma		
	önkormányzati fenntartású intézményben	egyházi fenntartású intézményben	civil fenntartású intézményben
2008	32	n.a.	89
2009	31	n.a.	94
2010	31	n.a.	132
2011	34	n.a.	137
2012	32	n.a.	138
2013	31	n.a.	88
2014	31	n.a.	87
2015	29	24	209
2016	25	21	215

Forrás: TeIR, KSH Tstar; a központi adatokat célszerű bontani a helyi adatszolgáltatók segítségével.

A település civil és egyházi intézményeivel mindenképpen szükséges a kapcsolatfelvétel, az ellátásban kialakult arányok és a nem állami szolgáltatók jövőbeni tervei együttesen alakítják az elérhető szolgáltatás adott és jövőbeni minőségét. Fontos szempont, hogy a civil és egyházi fenntartók más települések lakosait is ellátják, tehát a helyi esélyegyenlőségi tervben a településen lakókat célszerű szerepeltetni. Feltehetően korábban létrejött és folyamatos együttműködést és a fejlesztések összehangoltságát tapasztalják a szakértők.