

**NYÍREGYHÁZA MEGYEI JOGÚ VÁROS  
KÖZGYŰLÉSÉNEK**

**12 /2010. (IV.27.) KGY**

**r e n d e l e t e**

**Nyíregyháza Megyei Jogú Város Önkormányzata 2009. évi költségvetési  
gazdálkodásának végrehajtásáról**

**A Közgyűlés**

**1. §**

Nyíregyháza Megyei Jogú Város Önkormányzatának 2009. évi gazdálkodásáról szóló beszámolót elfogadja.

**2. §**

1. Az Önkormányzat 2009. évi eszközeit és forrásait az 15. számú melléklet szerint 128.835.581 eFt összegben hagyja jóvá.
2. Az Önkormányzat 2009. évi tárgyévi helyesbített pénzmaradványát -2.123.563 eFt összegben, a módosított pénzmaradvány összegét -2.226.586 eFt összegben, az intézmények pénzmaradványát a 14. számú melléklet szerint 829.740 e Ft összegben hagyja jóvá.
3. Az Önkormányzat 2009. évi költségvetési előirányzatainak teljesítését a 1. számú melléklet szerint 33.337.458 eFt bevétellel és 31.533.720 eFt kiadással 1.803.738 eFt egyenleggel hagyja jóvá.
4. A rendelet 2. §. (3) bekezdésében megállapított bevételeket intézményenként és bevételi forrásonként az 5.1. számú és a 3. számú mellékletek szerint hagyja jóvá.
5. A rendelet 2. §. (3) bekezdésében megállapított kiadásokat intézményenként és kiemelt előirányzatoriként az 5.2. és 4. számú melléklet szerint tudomásul veszi.
6. A felújítási kiadások teljesítését 542.284 eFt főösszegben, valamint annak célonkénti részletezését a 9. számú melléklet szerint elfogadja.
7. A városfejlesztési kiadások teljesítését 1.946.148 eFt főösszegben, 1.771.112 eFt felhalmozási és 175.036 eFt működési kiadással, valamint

annak feladatonkénti részletezését a 7. számú mellékletben foglaltak szerint elfogadja.

8. Az Európai Unió támogatással megvalósuló feladatok bevételeit és kiadásait a 8. számú melléklet szerint elfogadja.

### 3. §

1. A kisebbségi önkormányzatok 2009. évi bevételeit és kiadásait az 10.1; 10.2; 10.3; 10.4; 10.5; 10.6; 10.7. számú mellékletek szerint tudomásul veszi.
2. Az Önkormányzat 2009. december 31-én fennálló hitelállományát 14.370.138 eFt összegben, a kötvénykibocsátásból származó pénzeszközök fel nem használt állományát 1.558.827 eFt összegben a 20. számú melléklet szerint tudomásul veszi.
3. A többéves kihatással járó feladatok kiadásait a 21. számú melléklet szerint tudomásul veszi.
4. A közvetett támogatások összegét a 23. számú melléklet szerint tudomásul veszi.

### 4. §

E rendelet 2010. április 27. napján lép hatályba.

Nyíregyháza, 2010. április 26.


  
**Csabai Lászlóné**  
 polgármester



  
**Dr. Szemán Sándor**  
 címzetes főjegyző

E rendeletet 2010. április hó 27. napján kihirdetem.

Nyíregyháza, 2010. április 27.



  
**Dr. Szemán Sándor**  
 címzetes főjegyző

**2009. ÉVI ZÁRSZÁMADÁS MELLÉKLETEI**

Száma	Megnevezés
1. sz. melléklet	Nyíregyháza Megyei Jogú Város Önkormányzata teljesített pénzforgalmi mérlege
2. sz. melléklet	Nyíregyháza Megyei Jogú Város Önkormányzata állami támogatás és SZJA bevételeinek elszámolása
2.1. sz. melléklet	Normatív hozzájárulások és a személyi jövedelemadó összege <span style="float:right">Összefoglaló tábla</span>
3. sz. melléklet	Nyíregyháza Megyei Jogú Város Önkormányzata Polgármesteri Hivatala költségvetésében tervezett bevételek teljesítése
4.sz. melléklet	Nyíregyháza Megyei Jogú Város Önkormányzata költségvetésében tervezett kiadások feladatonként
4.1. sz. melléklet	Nyíregyháza M.J.V. Önkormányzata oktatási céladatainak felhasználása
4.2. sz. melléklet	Nyíregyháza M.J.V. Önkormányzata ifjúsági céladatainak felhasználása
4.3. sz. melléklet	Nyíregyháza M.J.V. Önkormányzata sport céladatainak felhasználása
4.4. sz. melléklet	Nyíregyháza M.J.V. Önkormányzata idegenforgalmi céladatainak felhasználása
4.5. sz. melléklet	Nyíregyháza M.J.V. Önkormányzata külügyi és EU-s céladatainak felhasználása
4.6. sz. melléklet	Nyíregyháza M.J.V. Önkormányzata kulturális céladatainak felhasználása
4.7. sz. melléklet	Nyíregyháza M.J.V. Önkormányzata egészségügyi és szociális céladatainak felhasználása
4.8. sz. melléklet	Nyíregyháza M.J.V. Önkormányzata szociális ellátásra felhasznált kiadásai
4.9. sz. melléklet	Nyíregyháza M.J.V. Önkormányzata helyi önszerveződő közösségek pénzügyi támogatási alapja
5.1.sz. melléklet	Nyíregyháza Megyei Jogú Város Önkormányzata önállóan működő és gazdálkodó valamint önállóan működő intézményei bevételeinek teljesítése
5.2.sz. melléklet	Nyíregyháza Megyei Jogú Város Önkormányzata önállóan működő és gazdálkodó valamint önállóan működő intézményei kiadásainak teljesítése
6.1.sz. melléklet	Nyíregyháza Megyei Jogú Város Önkormányzat önálló és részben önálló intézményeinek létszám adatai
6.2.sz. melléklet	Nyíregyháza Megyei Jogú Város Önkormányzata közfoglalkoztatottainak tényleges éves létszám-előirányzata
7. sz. melléklet	Nyíregyháza Megyei Jogú Város Önkormányzatának városfejlesztési kiadásai
8. sz. melléklet	Nyíregyháza Megyei Jogú Város Önkormányzata költségvetésében tervezett Európai Unió támogatással megvalósuló feladatainak bevételei és kiadásai
9. sz. melléklet	Nyíregyháza Megyei Jogú Város Önkormányzata felújítási feladatainak teljesítése
10.1.sz. melléklet	Nyíregyháza Megyei Jogú Város Cigány Kisebbségi Önkormányzatának mérlege
10.2.sz. melléklet	Nyíregyháza Megyei Jogú Város Lengyel Kisebbségi Önkormányzatának mérlege
10.3.sz. melléklet	Nyíregyháza Megyei Jogú Város Német Kisebbségi Önkormányzatának mérlege
10.4.sz. melléklet	Nyíregyháza Megyei Jogú Város Örmény Kisebbségi Önkormányzatának mérlege
10.5.sz. melléklet	Nyíregyháza Megyei Jogú Város Ukrán Kisebbségi Önkormányzatának mérlege
10.6.sz. melléklet	Nyíregyháza Megyei Jogú Város Szlovák Kisebbségi Önkormányzatának mérlege
10.7.sz. melléklet	Nyíregyháza Megyei Jogú Város Ruszin Kisebbségi Önkormányzatának mérlege
11. sz. melléklet	Elszámolás Nyíregyháza Megyei Jogú Város Önkormányzata és a Szabolcs-Szatmár-Bereg Megyei Önkormányzat által közösen fenntartott intézmények üzemeltetésével kapcsolatos pénzeszközök átadás-átvételéről
12. sz. melléklet	Nyíregyháza Megyei Jogú Város Önkormányzat vagyonkimutatása
13. sz. melléklet	Nyíregyháza Megyei Jogú Város Önkormányzata mérlegadatainak változása
14. sz. melléklet	Nyíregyháza Megyei Jogú Város Önkormányzata önállóan működő és gazdálkodó valamint önállóan működő intézményei pénzmaradványa
1990. évi LXV. tv. 92/A. §. (1) alapján kötelezően közze teendő adatok	
15. sz. melléklet	Nyíregyháza Megyei Jogú Város Önkormányzata egyszerűsített mérlege
16. sz. melléklet	Nyíregyháza Megyei Jogú Város Önkormányzata egyszerűsített pénzforgalmi jelentése

Száma	Megnevezés
17. sz. melléklet	Nyíregyháza Megyei Jogú Város Önkormányzata egyszerűsített pénzmaradvány kimutatása
*18. sz. melléklet	Nyíregyháza Megyei Jogú Város Önkormányzata egyszerűsített eredmény kimutatása
<b>Tájékoztató táblák</b>	
19. sz. melléklet	Működési és felhalmozási célú bevételek és kiadások mérlege
20. sz. melléklet	Nyíregyháza Megyei Jogú Város Önkormányzata hitelállományának alakulása
20.1. sz. melléklet	Nyíregyháza Megyei Jogú Város Önkormányzata kötvénykibocsátásból megvalósított feladatai
20.2. sz. melléklet	Nyíregyháza Megyei Jogú Város Önkormányzata hitelből megvalósított feladatai
21. sz. melléklet	Nyíregyháza Megyei Jogú Város Önkormányzata többéves kihatással járó feladatai
22. sz. melléklet	Nyíregyháza Megyei Jogú Város Önkormányzat vagyonmérlegének megoszlása
22.1. sz. melléklet	Nyíregyháza Megyei Jogú Város Önkormányzatának részesedései
23. sz. melléklet	Tájékoztató az igénybevett kedvezmények és mentességek összegéről
24. sz. melléklet	Tájékoztató a Közgyűlés által elhatározott és végrehajtott szervezeti változások valamint takarékosági intézkedések eredményeiről
25. sz. melléklet	Nyíregyháza Megyei Jogú Város Önkormányzata irányítása alá tartozó intézmények mutatószámai alapján számított normatív állami hozzájárulás és önkormányzati támogatás alakulása

\* Tárgyévben az önkormányzat Polgármesteri Hivatala és intézményei nem végeztek vállalkozási tevékenységet

Nyíregyháza Megyei Jogú Város Önkormányzata teljesített pénzforgalmi mérlege  
2009. év

1. sz. melléklet

ezer Ft

Bevételek	2009. évi eredeti	2009. évi mód.	Telj.	elt. %	Kiadások	2009. évi eredeti	2009. évi mód.	Telj.	elt. %
<b>Intézmény működ. bevétel</b>	<b>3 003 716</b>	<b>3 454 406</b>	<b>3 432 165</b>	<b>99,4</b>	<b>Működési kiadások</b>	<b>26 788 972</b>	<b>28 601 667</b>	<b>26 653 733</b>	<b>93,2</b>
- intézmények	1 712 795	1 994 251	2 013 316	101,0	- személyi juttatások	10 201 303	10 915 675	10 651 055	97,6
- polgármesteri hivatal	1 290 921	1 460 155	1 418 849	97,2	- munkaadót terhelő járulékok	3 162 009	3 252 633	3 149 581	96,8
<b>Önkorm. sajátos műk. bev.</b>	<b>11 279 133</b>	<b>11 399 133</b>	<b>11 453 379</b>	<b>100,5</b>	- dologi kiadások	10 455 276	9 822 682	7 979 392	81,2
- illetékek	950 000	950 000	700 071	73,7	ebből: -városfejlesztési kiadás	-	164 048	141 428	-
- helyi adók	6 016 000	6 483 402	6 745 116	104,0	- egyéb folyó kiadás	524 869	571 896	556 646	97,3
- átengedett közp. adók	3 990 250	3 642 848	3 600 897	98,8	ebből: -városfejlesztési kiadás	-	2 327	2 327	-
- SZJA	3 060 200	2 712 798	2 712 798	100,0	- ellátottak pénz. jutt.	52 144	68 427	53 761	78,6
- gépjármű adó	930 000	930 000	887 680	95,4	- egyéb műk. c. tám. kiad.	2 015 002	3 571 023	3 415 668	95,6
- luxusadó	-	-	-	-	ebből: -városfejlesztési kiadás	-	34 526	31 281	-
- termőföld bérbea. adó	50	50	419	838,0	Tökeemelés	25 000	25 000	-	-
- egyéb saj. bev. bírság	322 883	322 883	407 295	126,1	- Áfa befizetés	353 369	374 331	374 331	100,0
<b>Felhalm. és tőkejel. bev.</b>	<b>1 677 405</b>	<b>1 686 965</b>	<b>512 580</b>	<b>30,4</b>	- előző évi pénzzmaradvány átadás	-	-	473 299	-
- tárgyi e. és immat.j.ért.	783 165	785 890	229 201	29,2					
- önk. saj. felh. és tőke bev.	894 240	894 240	276 544	30,9					
- pénzügyi befektetések bevételei	-	6 835	6 835	-					
<b>Központi költségv. támog.</b>	<b>9 645 114</b>	<b>11 497 292</b>	<b>11 497 293</b>	<b>100,0</b>	<b>Felhalmozási kiadások</b>	<b>11 773 758</b>	<b>5 606 078</b>	<b>4 312 981</b>	<b>76,9</b>
- norm. állami hozzájárulás	9 020 621	9 015 895	9 015 895	100,0	- beruházás	590 439	1 149 697	938 694	81,6
- norm. kötött felh. támogatás	624 493	1 651 576	1 651 577	100,0	- városfejlesztési kiadások	8 614 225	2 090 283	1 771 112	84,7
- központosított támogatások	-	819 152	819 152	-	- felhalmozási célú pe. átad	1 704 281	1 406 258	1 060 591	75,4
- CFÉDE	-	8 932	8 932	-	- felújítás	864 813	934 540	542 284	58,0
- egyéb központi támogatás	-	1 737	1 737	-	- pénzügyi bef. kiadásaiból részesedés vásárlás	-	25 300	300	1,2
-	-	-	-	-					
-	-	-	-	-					
<b>Átvett pénzeszközök</b>	<b>10 149 321</b>	<b>3 124 892</b>	<b>2 146 028</b>	<b>68,7</b>					
- TB-től működ.c. átvett	369 000	387 790	387 791	100,0					
- működési c. egyéb átv.	2 272 775	1 432 590	790 384	55,2					
- önkorm. működ.c. átvett	34 000	34 000	34 000	100,0					
- felhalmozás c. átvett pe.	7 473 546	1 270 512	933 853	73,5					
- előző évi pénzzmaradvány átvétele	-	-	473 299	-					
<b>Költségvetési pénzforgalmi bevétel</b>	<b>35 754 689</b>	<b>31 162 688</b>	<b>29 514 744</b>	<b>94,7</b>	<b>Költségvetési pénzforgalmi kiadások össz.:</b>	<b>38 562 730</b>	<b>34 207 745</b>	<b>30 966 714</b>	<b>90,5</b>
<b>Kölcsönök bevételei</b>	<b>256 927</b>	<b>287 324</b>	<b>156 412</b>	<b>54,4</b>	<b>Kölcsönök kiadásai</b>	<b>45 000</b>	<b>68 931</b>	<b>69 931</b>	<b>101,5</b>
-	-	-	-	-	- tagi kölcsönök	35 000	55 000	55 000	100,0
-	-	-	-	-	- dolg. lakástámog. kiad.	5 000	8 781	11 181	127,3
-	-	-	-	-	- első lakáshoz jut. támog.	5 000	5 000	3 600	72,0
-	-	-	-	-	- támogatási kölcsön nyújtás államh. Kivülre	-	150	150	-
<b>Költségvetés pénzforgalmi bevétel</b>	<b>36 011 616</b>	<b>31 450 012</b>	<b>29 671 156</b>	<b>94,3</b>	<b>Költségvetés pénzforgalmi kiadás összesen</b>	<b>38 607 730</b>	<b>34 276 676</b>	<b>31 036 645</b>	<b>90,5</b>
<b>Pénzzmaradvány felhasználás</b>	<b>3 585 801</b>	<b>4 024 559</b>	<b>2 823 975</b>	<b>70,2</b>	<b>Finanszírozási kiadások</b>	<b>3 271 628</b>	<b>3 271 628</b>	<b>464 547</b>	<b>14,2</b>
<b>Finanszírozási bevételek</b>	<b>3 383 426</b>	<b>2 979 031</b>	<b>443 300</b>	<b>14,9</b>	- hosszúlejáratú hitelek törlesztése	435 202	435 202	464 547	106,7
- hosszúlejáratú hitelek bevételei	997 000	592 605	186 514	31,5	- rövid lejáratú hitelek törlesztése	2 836 426	2 836 426	-	-
- rövid lejáratú hitelek bevételei	2 386 426	2 386 426	256 786	10,8	Egyéb finanszírozási kiadás (kiegy., függő)	-	-	32 528	-
- kötvény kibocsátás	-	-	-	-					
Egyéb finanszírozási bevétel (kiegy., függő)	-	-	319 215	-					
<b>Költségvetési bevételek összesen</b>	<b>42 980 843</b>	<b>38 453 602</b>	<b>32 619 216</b>	<b>84,8</b>	<b>Költségvetési kiadások összesen</b>	<b>41 879 358</b>	<b>37 548 304</b>	<b>31 533 720</b>	<b>84,0</b>
<b>Pénzforgalom nélküli bevétel</b>			<b>2 823 975</b>		<b>Tartalékok (pénzforgalom nélküli kiadás)</b>	<b>1 101 485</b>	<b>905 298</b>		
-					- általános tartalék	96 133	24 212	-	-
-					- céltartalék (élelemezési norma emelés)	17 864	-	-	-
-					- céltartalék (szakmai és informatikai célok tám.)	-	76 600	-	-
-					- kisebbségi önkorm. tartalék	5 000	179	-	-
-					- kötvényből tárgyévet követő években megvalósuló	982 488	804 307	-	-
<b>Továbbadás célú bevétel</b>					<b>Továbbadás célú kiadás</b>				
Nyitó pénzkészlet			3 542 217		Záró pénzkészlet			1 803 738	
<b>Bevételek összesen</b>	<b>42 980 843</b>	<b>38 453 602</b>	<b>33 337 458</b>	<b>86,7</b>	<b>Kiadások összesen</b>	<b>42 980 843</b>	<b>38 453 602</b>	<b>33 337 458</b>	<b>86,7</b>

Nyíregyháza Megyei Jogú Város Önkormányzata  
2009. évi állami támogatás és SZJA bevételének elszámolása

2. sz. melléklet

Fi-ban!

Jogcímek	2009. évi terv			Évközi módosítás	2009. évi tény		Állami költségvetésbe visszafizetendő
	Tervezett mutató	Normatíva Ft/mutató	Norm.állami hozzájár.		Tényleges mutató	Norm.állami hozzájár.	
Település-üzemeltetési, igazgatási feladatok	118 580	1 057	125 339 060		118 580	125 339 060	-
Települési sportfeladatok	118 580	500	59 290 000		118 580	59 290 000	-
Körzeti igazgatás							
- alap hozzájárulás	1	3 300 000	3 300 000		1	3 300 000	-
- okmányiroda működési kiadásai	137 118	324	44 426 232		137 118	44 426 232	-
- gyámügyi igazgatási feladatok	144 750	270	39 082 500		144 750	39 082 500	-
- építészeti feladatok							
- térségi normatív hozzájárulás	149 516	70	10 466 120		149 516	10 466 120	-
- kieg. hozzájárulás építészeti igazg. feladatokhoz	2 746	7 737	21 245 802		2 746	21 245 802	-
Lakott külterülettel kapcsolatos feladatok	10 388	3 088	32 078 144		10 388	32 078 144	-
Lakossági települési folyékony hulladék ártalmatlanításának támogatása	25 000	100	2 500 000		20 108	2 010 800	489 200
Üdülőhelyi feladatok	15 000 000	2	30 000 000		12 901 001	25 802 002	4 197 998
Pénzübeli szociális juttatások	118 580	5 440	645 075 200		118 580	645 075 200	-
Helyi közművelődési és közgyűjtésművelődési feladatok	118 580	1 061	125 813 380		118 580	125 813 380	-
Szociális és gyermekjóléti alapszolg. feladatok							
- szociális és gyermekjóléti alapszolg. ált. felad.	17,42	3 950 000	68 827 566		17,42	68 827 566	0
- gyermekjóléti központ	3	2 303 300	6 909 900		3,00	6 909 900	-
- szociális étkeztetés							
- nyugdíjmin. 150 %-át meg nem haladó jöv.	137	91 050	12 473 850		148,00	13 475 400	1 001 550
- nyugdíjmin. 150 -300 %-a közötti jövedelem	1 058	80 700	85 380 600		1 118,00	90 222 600	4 842 000
- nyugdíjmin. 300 %-át meghaladó jövedelem	218	64 000	13 952 000		298,00	19 072 000	5 120 000
- házi segítségnyújtás							
- nyugdíjmin. 150 %-át meg nem haladó jöv.	12	270 700	3 248 400		12,00	3 248 400	-
- nyugdíjmin. 150 %-át meghaladó jövedelem	493	171 000	84 303 800		541,00	92 511 000	8 208 000
- jelzrendszeres házi segítségnyújtás	127	29 500	3 746 500		133,00	3 923 500	177 000
- időskorúak nappali intézm. ellátása	208	146 200	30 409 600		193,00	28 216 600	2 193 000
- fogyatékos és demens személyek nappali ellátása	34	454 110	15 439 740		32,00	14 531 520	908 220
Szoc. és gyermekvéd. bentlak. és átmeneti elh.							
Fokozott ápolást, gondozást igénylő ellátás							
- fogyatékos személyek bentlakásos int. ellátása	40	787 450	31 498 000		39,00	30 710 550	787 450
- pszich. és szenvedélybeteg bentlakásos int. ell.	33	787 450	25 985 850		31,00	24 410 950	1 574 900
- demens betegek bentlakásos intézményi ellátása	30	787 450	23 623 500		9,00	7 087 050	16 536 450
Átlagos szintű ápolást, gondozást nyújtó ellátás bentlakásos és átmeneti elh. nyújtó szociális int.							
- otthoni nyújtó ellátás	40	807 150	32 286 000	32 286 000	-	-	-
Időskorúak ápoló-gondozó otthoni ellátása							
- 2007. decemberben is részesült hozzájárulásban és a jövedelemvizsgálatot nem folytatták le	203	689 000	139 867 000	41 340 000	240,00	165 360 000	15 847 000
- nyugdíjmin. 150 %-át meg nem haladó jöv.	5	772 700	3 863 500				3 863 500
- nyugdíjmin. 150 %-át meghaladó jövedelem	12	689 000	8 268 000		60,00	41 340 000	33 072 000
Átmeneti elhelyezést nyújtó ellátás és hajl. ápológond	113	689 000	77 857 000	13 780 000	85,00	58 565 000	5 512 000
Gyermekek napközbeni ellátása							
- bölcsődei ellátás	500	540 150	270 075 000		489,00	264 133 350	5 941 650
- ingyenes intézményi étkeztetés	49	65 000	3 185 000		48,00	3 120 000	65 000
Közoktatási alap-hozzájárulás							
Óvodai nevelés 8 hónap	398,10	1 700 000	676 770 000		395,00	671 500 000	5 270 000
Óvodai nevelés 4 hónap	331,40	846 667	280 585 333		353,20	299 042 667	18 457 334
Iskolai oktatás							
- iskolai oktatás az 1 - 8. évfolyamon 8 hó	527,00	1 700 000	895 900 000		527,00	895 900 000	-
- iskolai oktatás az 1 - 8. évfolyamon 4 hó	499,00	846 667	422 486 667		493,40	417 745 334	4 741 333
- iskolai oktatás az 9 - 13. évfolyamon 8 hó	885,10	1 700 000	1 504 670 000		885,10	1 504 670 000	-
- iskolai oktatás az 9 - 13. évfolyamon 4 hó	867,50	846 667	734 483 333		846,40	716 618 667	17 864 666
Iskolai szakképzés							
- szakmai-elméleti képzés 8 hó	182,70	1 700 000	310 590 000		182,70	310 590 000	-
- szakmai-elméleti képzés 4 hó	198,50	846 667	168 063 333		185,20	156 802 667	11 260 666
Alapfokú művészetoktatás							
- zeneművészeti ág 8 hó	16,90	1 700 000	28 730 000		16,90	28 730 000	-
- zeneművészeti ág 4 hó	16,90	846 667	14 308 667		17,60	14 901 333	592 666
- képző- és iparművészeti, táncművészeti, szín- és bábművészeti ág 8 hó	0,80	1 700 000	1 360 000		0,40	680 000	680 000
- képző- és iparművészeti, táncművészeti, szín- és bábművészeti ág 4 hó	0,80	846 667	677 333		0,30	254 000	423 333
Kollégiumok közoktatási feladatai							
- kollégium, externátusi nevelés, ellátás 8 hó	95,00	1 700 000	161 500 000		95,00	161 500 000	-
- kollégium, externátusi nevelés, ellátás 4 hó	99,30	846 667	84 074 000		92,90	78 655 333	5 418 667
Általános iskolai napközi foglalkozás							
- általános iskolai napközi foglalkozás 8 hó	15,20	1 700 000	25 840 000		14,00	23 800 000	2 040 000
- általános iskolai napközi foglalkozás 4 hó	14,20	846 667	12 022 666		18,30	15 494 000	3 471 334
- iskolaotthonos oktatás 8 hó	33,50	1 700 000	56 950 000		33,50	56 950 000	-
- iskolaotthonos oktatás 4 hó	32,20	846 667	27 262 666		32,80	27 770 666	508 000
Közoktatási kiegészítő hozzájárulás							
Iskolai gyakorlati oktatás, szakképzés							
- iskolai gyakorlati oktatás a szakk. és szakisk. 9-10 évf. 8 hó	808,00	40 000	32 320 000		808,00	32 320 000	-
- iskolai gyakorlati oktatás a szakk. és szakisk. 9-10 évf. 4 hó	381,33	38 000	14 490 666		367,33	13 958 667	531 999
Szakképzés, szakmai gyakorlati képzés							
- egyévf. és többévf. képzés közbenső képz. évf. 8 hó	118,00	112 000	13 216 000		102,00	11 424 000	1 792 000
- egyévf. és többévf. képzés közbenső képz. évf. 4 hó	64,67	106 000	6 854 667		47,67	5 052 667	1 802 000
- első szakképz. évf., ha a képzés hosszabb egy évnél 8 hó	488,67	156 800	76 622 933		389,33	61 047 467	15 575 466
- első szakképz. évf., ha a képzés hosszabb egy évnél 4 hó	298,00	148 400	44 223 200		197,00	29 234 800	14 988 400
- utolsó szakképz. évf., ha a képzés egy évnél hossz. 8 hó	398,67	67 200	26 790 400		348,00	23 385 600	3 404 800
- utolsó szakképz. évf., ha a képzés egy évnél hossz. 4 hó	199,67	63 600	12 698 800		159,67	10 154 800	2 544 000
- tanulószerv. nem önk. tanulmányban való képz. 8 hó	605,33	22 400	13 559 467		605,33	13 559 467	0
- tanulószerv. nem önk. tanulmányban való képz. 4 hó	328,00	21 200	6 953 600		334,33	7 087 867	134 267
Sajátos nevelési igényű gyermek., tan. nevel., okt.							
- SNI és eu. okok miatt magántanuló 8 hó	11,33	240 000	2 720 000		11,33	2 720 000	-
- SNI és eu. okok miatt magántanuló 4 hó	3,33	230 000	796 667		7,00	1 673 000	876 333
- gyógypedagógiai nevelésből visszahelyezettek 8 hó	2,67	144 000	384 000		2,67	384 000	-
- gyógypedagógiai nevelésből visszahelyezettek 4 hó	1,33	143 400	191 200		1,00	143 400	47 800
- Testn. érzékszervi, középsúlyos ért.fogy. 8 hó	60,00	384 000	23 040 000		-	-	23 040 000
- Testn. érzékszervi, súlyos, középsúlyos ért.fogy. 4 hó	28,67	382 400	10 962 133		32,00	12 236 800	1 274 667
- Beszéd. enyhe értelmi fogy., viselked. fejl.zav. 8 hó	236,00	192 000	45 312 000		240,00	46 208 000	896 000
- Beszéd. enyhe ért.fogy., viselked. fejl.organ. ok. 4 hó	111,33	191 200	21 286 933		151,00	28 871 200	7 584 267
- Megism.funkció. viselked. fejl.nem organikus ok. 8 hó	106,67	144 000	15 360 000		106,67	15 360 000	-
- Megism.funkció. viselked. fejl.nem organikus ok. 4 hó	53,33	143 400	7 648 000		29,67	4 254 200	3 393 800

Nyíregyháza Megyei Jogú Város Önkormányzata  
2009. évi állami támogatás és SZJA bevételének elszámolása

2. sz. melléklet

FT-ban!

Jogcímek	2009. évi terv			Évközi módosítás	2009. évi tény		Állami költségvetésbe visszafizetendő
	Tervezett mutató	Normatíva Ft/mutató	Norm.állami hozzájár.		Tényleges mutató	Norm.állami hozzájár.	
<b>Nem magyar nyelven folyó nev. okt. roma kisebbségi okt.</b>							
- nemz., etn. kisebbségi óvodai nevelés, iskolai okt. roma kisebbségi oktatás, kieg. kisebbségi oktatás 8 hó	110,67	45 000	4 980 000		13,33	600 000	4 380 000
- nemz., etn. kisebbségi óvodai nevelés, iskolai okt. roma kisebbségi oktatás, kieg. kisebbségi oktatás 4 hó	52,67	43 000	2 264 667		7,67	329 667	1 935 000
- kizárólag magyar nyelven folyó roma kisebbs. nev. okt. 8 hó	33,33	45 000	1 500 000		97,33	4 380 000	2 880 000
- kizárólag magyar nyelven folyó roma kisebbs. nev. okt. 4 hó	16,67	43 000	716 667		52,33	2 250 333	1 533 666
<b>Nemzetiség nyelvű, két tanítási nyelvű, nyelvi felkészítő oktatás</b>							
- két tanítási nyelvű folyó oktatás 8 hó	209,33	71 500	14 967 333		209,33	14 967 333	0
- két tanítási nyelvű folyó oktatás 4 hó	111,67	68 000	7 593 333		111,67	7 593 333	0
- nyelvi felkészítő oktatás 8 hó	168,00	71 500	12 012 000		168,00	12 012 000	-
- nyelvi felkészítő oktatás 4 hó	67,33	68 000	4 578 667		65,00	4 420 000	158 667
<b>Pedagógiai programok támogatása</b>							
- párhuzamos (művészeti) oktatás a 9 - 13. évf. 8 hó	270,00	240 000	64 800 000		270,00	64 800 000	-
- párhuzamos (művészeti) oktatás a 9 - 13. évf. 4 hó	143,33	228 000	32 680 000		137,00	31 236 000	1 444 000
- Arany János Tehetségpótló Program 8 hó	110,00	360 000	39 600 000		110,00	39 600 000	-
- Arany János Tehetségpótló Program 4 hó	56,00	342 000	19 152 000		54,67	18 696 000	456 000
- Arany János Tehetségpótló Progr.koll. 8 hó	110,00	480 000	52 800 000		110,00	52 800 000	-
- Arany János Tehetségpótló Progr.koll. 4 hó	56,00	456 000	25 536 000		54,67	24 928 000	608 000
<b>Pedagógiai módszerek támogatása</b>							
- minősített alapfokú műv. okt. zeneműv.ágon 8 hó	530,67	51 000	27 064 000		530,67	27 064 000	-
- minősített alapfokú műv. okt. zeneműv.ágon 8 hó	265,33	48 500	12 868 667		32,67	653 333	12 215 334
- minősített alapfokú műv. okt.képző-iparműv.ágon 4 hó	64,67	20 000	1 293 333		276,33	13 402 167	12 108 834
- minősített alapfokú műv. okt.képző-iparműv.ágon 4 hó	32,33	19 000	614 333		13,33	253 333	361 000
<b>Középfiskolába, szakiskolába bejáró tan.ellátása</b>							
- középfiskolába bejáró tan.ellátása 8 hó	3 050,00	18 000	54 900 000		3 050,00	54 900 000	-
- középfiskolába bejáró tan.ellátása 4 hó	1 505,67	18 000	27 102 000		1 533,33	27 600 000	498 000
<b>Intézm.társulás ált.lisk.bejáró tanulók támogat. 8 hó</b>	70,00	45 000	3 150 000		66,67	3 000 000	150 000
<b>Intézm.társulás ált.lisk.bejáró tanulók támogat. 4 hó</b>	32,67	42 800	1 398 133		29,33	1 255 467	142 666
<b>Szociális juttatások, egyéb szolgáltatások</b>							
<b>Óvodában, iskolában, kollég. szervezett kedv.étk.</b>							
- normatív kedvezm. étk. részesülők (50%, ingyenes)	4 748,00	65 000	308 620 000		4 998,00	324 870 000	16 250 000
- kieg. hj. 5-6 évf. Gyvt.-ben rész. ingyenes étk.	397,00	20 000	7 940 000		456,00	9 120 000	1 180 000
<b>Tanulók ingyenes tankönyvellátása</b>	7 315,00	10 000	73 150 000		7 581,00	75 810 000	2 660 000
<b>Általános hozzájárulás a tanulók tankönyvellátásához</b>	18 581,00	1 000	18 581 000		18 152,00	18 152 000	429 000
<b>Koll., diákokth.lakhatási felületek megteremt. 8 hó</b>	1 218,00	186 000	226 548 000		1 218,00	226 548 000	-
<b>Koll., diákokth.lakhatási felületek megteremt. 4 hó</b>	636,67	177 000	112 690 000		595,33	105 374 000	7 316 000
<b>NORMATÍV ÁLL. TÁMOG.ÖSSZ.:</b>			<b>9 020 621 241</b>	<b>4 726 000</b>		<b>8 936 890 194</b>	<b>79 005 047</b>
<b>NORMATÍV KÖTÖTT FELHASZNÁLÁSÚ TAMOGATÁSOK</b>							
<b>Kiegészítő tám. egyes közzét. feladatok ellátásához</b>							
- ped.szakvizsga és továbbképzés, felkész. támog.	2 008,67	11 700	23 501 400		2 006,00	23 470 200	31 200
- pedagógiai szakszolgálat	39,33	970 000	38 153 333		38,67	37 506 666	646 667
- diáksporttal kapcsolatos feladatok támogatása	18 533,67	430	7 969 477		18 390,67	7 907 987	61 490
<b>Egyes szociális feladatok kiegészítő támogatása</b>							
- önkormányzat által szervezett közfoglalkoztatás	490	9 400	4 606 000		490,00	4 606 000	-
- szociális továbbképzés és szakvizsga támogatása			550 262 344			550 262 344	-
<b>Helyi önkormányzati hivatásos tűzoltóságok támogat.</b>			624 492 554			623 753 197	739 357
<b>ILNORMATÍV KÖTÖTT FELHASZNÁLÁSÚ TAMOGATÁSOK</b>							
<b>I+II. ÖSSZESEN:</b>			<b>9 645 113 795</b>	<b>4 726 000</b>		<b>9 560 643 391</b>	<b>79 744 404</b>
<b>Normatív állami hozzájárulás SZJA tartalom nélkül</b>							
<b>Szja átengedett része</b>			1 660 211 760			1 660 211 760	-
<b>Szja kiegészítés</b>			1 399 988 310	347 401 954		1 068 905 414	16 319 058
<b>Szja összesen</b>			<b>3 060 200 070</b>	<b>347 401 954</b>		<b>2 729 117 174</b>	<b>16 319 058</b>
<b>MINDÖSSZESEN</b>			<b>12 705 313 865</b>	<b>352 127 954</b>		<b>12 289 760 565</b>	<b>63 425 346</b>
<b>EZER FT-BAN</b>			<b>12 705 314</b>	<b>352 128</b>		<b>12 289 761</b>	<b>63 425</b>

**Normatív hozzájárulások és a személyi jövedelemadó összege  
összefoglaló tábla**

2.1. sz. melléklet  
Ft-ban!

Jogcímek	2009. évi tervezett állami hozzájárulás	2009. évi lemondás/pótligény	2009. évi tényleges állami hozzájárulás	Eltérés
Települési önkormányzatok feladatai	184 629 060		184 629 060	-
Körzeti igazgatás	118 520 654		118 520 654	-
Lakott külterülettel kapcsolatos feladatok	32 078 144		32 078 144	-
Lakossági települési folyékony hulladék ártalmatlanítása	2 500 000		2 010 800	- 489 200
Üdülőhelyi feladatok	30 000 000		25 802 002	- 4 197 998
Pénzbeli szociális juttatások	645 075 200		645 075 200	-
Közművelődési és közgyűjteményi feladatok	125 813 380		125 813 380	-
Szociális és gyermekjóléti alapszolgáltatás feladatai	324 691 156		340 938 486	16 247 330
Szociális és gyermekvédelmi bentlakásos és átmeneti elhelyezés	343 248 850	- 4 726 000	327 473 550	- 11 049 300
Gyermekek napközbeni ellátása (bölcsődei ellátás)	273 260 000		267 253 350	- 6 006 650
Közoktatási alap-hozzájárulások	5 406 273 998		5 381 604 667	- 24 669 331
Közoktatási kiegészítő hozzájárulások	787 001 799		725 816 901	- 61 184 898
Szociális juttatások, egyéb szolgáltatások	747 529 000		759 874 000	12 345 000
<b>I. NORMATÍV HOZZÁJÁRULÁSOK</b>	<b>9 020 621 241</b>	<b>- 4 726 000</b>	<b>8 936 890 194</b>	<b>- 79 005 047</b>
Pedagógus szakvizsga, továbbképzés, emelt szintű éretts.való felk. támog.	23 501 400		23 470 200	- 31 200
Pedagógiai szakszolgálat	38 153 333		37 506 666	- 646 667
Diákporttal kapcsolatos feladatok támogatása	7 969 477		7 907 987	- 61 490
Önkormányzat által szervezett közfoglalkoztatás támogatása	-		-	-
Szociális továbbképzés és szakvizsga támogatása	4 606 000		4 606 000	-
Helyi önkormányzati hivatásos tűzoltóságok támogatása	550 262 344		550 262 344	-
<b>II. NORMATÍV KÖTÖTT FELHASZNÁLÁSÚ TÁMOGATÁSOK</b>	<b>624 492 554</b>	<b>-</b>	<b>623 753 197</b>	<b>- 739 357</b>
<b>NORMATÍV HOZZÁJÁRULÁSOK ÖSSZESEN:</b>	<b>9 645 113 795</b>	<b>- 4 726 000</b>	<b>9 560 643 391</b>	<b>- 79 744 404</b>
<b>III. SZEMÉLYI JÖVEDELEMADÓ</b>	<b>3 060 200 070</b>	<b>- 347 401 954</b>	<b>2 729 117 174</b>	<b>16 319 058</b>
<b>NORMATÍV HOZZÁJÁRULÁSOK ÉS SZJA ÖSSZESEN:</b>	<b>12 705 313 865</b>	<b>- 352 127 954</b>	<b>12 289 760 565</b>	<b>- 63 425 346</b>



BEVÉTELI FORRÁS MEGNEVEZÉSE	Eredet	Módosított	Teljesítés	Eltérés %
<b>Működési bevételek</b>				
Gondozási díj	100	100	88	88,0
Étekezési térítési díj	32 114	32 114	22 794	71,0
Egyéb	150 000	220 190	172 255	78,2
Nem lak.c.szola.helyis.bérl.díj	480 000	528 082	506 458	95,9
Anyakönyvi szolg.díja	5 000	5 000	2 300	46,0
Afa bevételek , visszatérülések	438 707	459 669	491 656	107,0
Kamatok	185 000	215 000	223 298	103,9
<b>Összesen:</b>	<b>1 290 921</b>	<b>1 460 155</b>	<b>1 418 849</b>	<b>97,2</b>
<b>Önkormányzatok sajátos működési bevételei</b>				
<b>Illetékek</b>	950 000	950 000	700 071	73,7
	<b>950 000</b>	<b>950 000</b>	<b>700 071</b>	<b>73,7</b>
<b>Helvi adók</b>				
Iparrézési adó	4 500 000	4 847 402	5 054 568	104,3
Építményadó	1 441 000	1 561 000	1 600 942	102,6
Idégenforgalmi adó	15 000	15 000	12 901	86,0
Pótlékok, bírságok	60 000	60 000	76 705	127,8
	<b>6 016 000</b>	<b>6 483 402</b>	<b>6 745 116</b>	<b>104,0</b>
<b>Atengedett központi adók</b>				
Személyi jövedelemadó	3 060 200	2 712 798	2 712 798	100,0
Gépjárműadó	930 000	930 000	887 680	95,4
Luxusadó				
Termőföld bérbeadásából szárm.jöv.adója	50	50	419	838,0
	<b>3 990 250</b>	<b>3 642 848</b>	<b>3 600 897</b>	<b>98,8</b>
<b>Különféle bírságok</b>				
Környezetvédelmi bírság	5 000	5 000	2 045	40,9
Helyszíni és szabálysértési bírság	50 000	50 000	57 801	115,6
Talajterhelési díj	6 000	6 000	7 781	129,7
<b>Egyéb sajátos folvó bevétel</b>				
Lakbér + üzemeltetés	261 883	261 883	337 579	128,9
Egyéb			2 089	
	<b>322 883</b>	<b>322 883</b>	<b>407 295</b>	<b>126,1</b>
<b>Összesen:</b>	<b>11 279 133</b>	<b>11 399 133</b>	<b>11 453 379</b>	<b>100,5</b>
<b>Felhalmozási és tőkejellegű bevételek</b>				
<b>Tárgyi eszközök és imm.javak értékesítése</b>				
Telekértékesítés	7 200	7 200	23 980	333,1
Egyéb ingatlan értékesítés	775 165	775 165	201 959	26,1
Egyéb felhalmozási bevétel		200	167	83,5
	<b>782 365</b>	<b>782 565</b>	<b>226 106</b>	<b>28,9</b>
<b>Önkorm.sajátos felhalmozási és tüke bevételei</b>				
Lakás és lakóingatlan értékesítése	79 425	79 425	112 116	141,2
Önk.lakótelek értékesítés	328 150	328 150	27 558	8,4
Nem lak.c.szolg.helyis.értékesítése	459 665	459 665	107 105	23,3
Lakásvetéltár hátralék	25 000	25 000	23 971	95,9
Haszonbétét	2 000	2 000	5 794	289,7
	<b>894 240</b>	<b>894 240</b>	<b>276 544</b>	<b>30,9</b>
<b>Pénzügyi befektetések bevételei</b>				
Osztalék		1 835	1 835	100,0
Részvény eladás		5 000	5 000	100,0
	<b>0</b>	<b>6 835</b>	<b>6 835</b>	<b>100,0</b>
<b>Összesen:</b>	<b>1 676 605</b>	<b>1 683 640</b>	<b>509 485</b>	<b>30,3</b>
<b>Központi költségvetési támogatás</b>				
Normatív állami támogatás	9 020 621	9 015 895	9 015 895	100,0
Normatív kötött felh. támogatás	624 493	1 651 576	1 651 577	100,0
Központosított előirányzatok		819 152	819 152	100,0
CEDE		8 932	8 932	100,0
Egyéb központi támogatás		1 737	1 737	100,0
<b>Összesen:</b>	<b>9 645 114</b>	<b>11 497 292</b>	<b>11 497 293</b>	<b>100,0</b>
<b>Átvett pénzeszközök</b>				
Megyei Önkormányzattól átvett	34 000	34 000	34 000	100,0
Működésre átvett pénzeszköz(szociális célú)	1 064 866	113 543		
TAMOP, AROP pályázat	423 616	354 441	309 533	87,3
NYITOT működésre átvett	156 514	108 184	113 012	104,5
Nyírturai tagiskola miatti átvétel	14 203	34 785	30 200	86,8
Településrendezésből származó bev.	487 950	487 950		
Jövedelem diff. mérs. átvett pe.		41 790	41 790	100,0
Fejlesztési feladatokhoz átvett pe.	6 876 011	957 369	679 360	70,96
Felújítási feladatokhoz átvett pe.	403 122	46 500		
Panelprogram	83 000	182 401	168 849	92,57
Volán	87 145			
<b>Összesen:</b>	<b>9 630 427</b>	<b>2 360 963</b>	<b>1 376 744</b>	<b>58,3</b>
<b>Idéiglenesen átadott pénzeszköz visszatérülése</b>				
Lakásvásárlási, építési kölcsön	50 000	50 000	45 056	90,1
Egyéb kölcsönök	15 000	15 000	11 158	74,4
LTP befizetés víziközmű hitel	88 000	88 000	96 149	109,3
Tagi kölcsön / Sóstó Rt. Városüz. /	103 275	133 275	3 000	2,3
<b>Összesen:</b>	<b>256 275</b>	<b>286 275</b>	<b>155 363</b>	<b>54,3</b>
<b>Pénzmaradvány felhasználás</b>				
Hitelek Hosszú lejáratú	3 561 616	3 561 616	2 338 382	65,7
Kötvény kibocsátás	997 000	592 605	186 514	31,5
Rövid lejáratú Munkabérhitel	2 386 426	2 386 426	256 786	10,8
Előző évi pénzmaradvány átvétel			22 651	
Továbbadási célú bevétel				
<b>Kiegv.,függő, átfutó bevételek</b>			329 473	
<b>Bevételek mindösszesen</b>	<b>40 723 517</b>	<b>35 228 105</b>	<b>28 885 973</b>	<b>82,0</b>

Sor- szám	Feladatok Megnevezés	KIADÁS MINDÖSSZESEN			%	Működési kiadás		Felhalmozási kiadások módosított előirányzata					Felhalmozási kiadások teljesítése				
		Eredeti előirányzat	Módosított előirányzat	Tejesítés		Módosított előirányzat	Tejesítés	Felújítás	Beruházás	Felh. célú pe. átadás	Egyéb felh. célú kiadás, tagi	Mindösszesen	Felújítás	Beruházás	Felh. célú pe. átadás	Egyéb felh. célú kiadás,	Mind-összesen
1	Varoszeptő akció	6 660	6 660	6 660	100,0	6 660	6 660						-				-
2	Kisegítő mg.-i szolgáltatás	71 788	71 788	35 711	49,7	71 788	35 711						-				-
3	Állategészségügyi feladatok	60 856	60 856	40 357	66,3	60 856	40 357						-				-
4	Egyéb városüz. feladatok	73 002	74 238	54 777	73,8	72 019	52 558		2 219				2 219		2 219		2 219
5	Zöldfelület fenntartás	333 732	333 732	187 171	56,1	333 732	187 171						-				-
6	Játszóteri berendezések beszerzése	19 401	19 401	19 401	100,0	19 401	19 401						-				-
7	Belvízelvezetés	215 559	215 559	124 557	57,8	196 381	105 379	19 178					19 178	19 178			19 178
8	Település vízellátás	24 218	24 218	10 008	41,3	24 218	10 008						-				-
9	Kozvilágítás, szökőkutak közint. kavil	451 404	451 404	267 586	59,3	451 404	267 586						-				-
10	Intezmenyi világítás korszerűsítés	266 263	266 263	313 578	117,8	266 263	313 578						-				-
11	Közhasznú foglalkoztatás, közmunka	618 980	368 541	368 541	100,0	368 541	368 541						-				-
12	Kozutak, hidak fenntartása	677 414	770 478	415 665	53,9	656 474	394 725	60 940	3 000	50 064			114 004	20 940			20 940
13	Állatpark KR -val közösen fenntartott karanten	1 500	1 500	-	-	1 500	-						-				-
14	Illegális személerakók felszámolása	10 000	10 000	-	-	10 000	-						-				-
15	Építészgizgatási és környezetvédelmi hatóság Városüzemeltetés összesen	7 000	7 000	-	-	7 000	-						-				-
		<b>2 837 777</b>	<b>2 681 638</b>	<b>1 844 012</b>	<b>68,8</b>	<b>2 546 237</b>	<b>1 801 675</b>	<b>80 118</b>	<b>5 219</b>	<b>50 064</b>	<b>-</b>	<b>135 401</b>	<b>40 118</b>	<b>2 219</b>	<b>-</b>	<b>-</b>	<b>42 337</b>
16	Útszabályozás+útnyilvántartás	5 000	5 000	-	-	5 000	-						-				-
17	Környezetvédelmi célfeladatok	18 524	18 324	16 512	90,1	18 324	16 512						-				-
18	Lakóingatlan (karbantart.,üzemelt.)	262 486	262 486	239 700	91,3	262 486	239 700						-				-
19	Lakbértámogatás	53 000	53 000	37 459	70,7	53 000	37 459						-				-
20	Lakásfelújítás	16 400	16 400	4 598	28,0	-	-	16 400					16 400	4 598			4 598
21	Lakáshasználatbavételi díj	20 000	20 000	25 409	127,0	-	-			20 000			20 000		25 409		25 409
22	Társasházi lakások üzemeltetése	107 568	107 568	174 065	161,8	99 150	165 647	8 418					8 418	8 418			8 418
23	NLC kezelés	98 040	98 040	154 899	158,0	86 850	103 888	11 190					11 190	51 011			51 011
24	Egyéb onk. tul. ing. felújítás	40 964	40 964	13 404	32,7	-	-	38 863	2 101				40 964	11 303	2 101		13 404
25	Repülőter üzemeltetés	25 000	25 000	25 000	100,0	25 000	25 000						-				-
26	Belváros, honvédségi laktanyák őrzése, ing. kez.	44 440	44 440	44 280	99,6	44 440	44 280						-				-
27	Panelfelújítási program	480 000	379 285	244 485	64,5	5 724	5 724			373 561			373 561		238 761		238 761
28	Területelőkészítés	507 500	512 500	550 269	107,4	7 500	29 122		505 000				505 000	4 978	516 169		521 147
29	Ingatlanvásárlás	149 000	265 700	105 700	39,8	-	-		265 700				265 700		105 700		105 700
30	Szakértői, tervezési díjak	20 000	20 000	17 890	89,5	20 000	17 890						-				-
31	Temetőfenntartás	27 800	30 800	31 000	100,6	27 800	28 000			3 000			3 000		3 000		3 000
32	Ipari Park nonprofit Kft vásárolt szolgáltatás	8 000	48 000	47 997	100,0	48 000	47 997						-				-
33	Informatikai nonprofit Kft vásárolt szolgáltatás	207 465	169 265	138 645	81,9	153 640	123 020		15 625				15 625		15 625		15 625
34	Szabolcs Volán Zrt	265 000	265 000	192 330	72,6	265 000	192 330						-				-
35	Nyírsuli nonprofit Kft vásárolt szolg. felh.célú pe	262 670	282 870	253 773	89,7	146 320	146 320			136 550			136 550		107 453		107 453
36	Varoskép nonprofit Kft vásárolt szolgáltatás	107 577	117 577	95 703	81,4	117 577	95 703						-				-
37	Állatpark nonprofit Kft vásárolt szolg. felh.célú pe	615 000	765 968	765 968	100,0	110 000	110 000			655 968			655 968		655 968		655 968
38	Sóstó Rt Vásárolt szolg., felh.célú pe. atad	377 000	258 835	148 720	57,5	148 720	148 720			110 115			110 115				-
39	TISZK I működésre (Nyírvidek TISZK)	61 097	89 221	89 221	100,0	89 221	89 221						-				-
40	UJ TISZK (Nyírség TISZK)	258 678	11 289	11 289		11 289	11 289						-				-
41	Sziglyeti gyermektábor fenntartása	4 170	4 170	4 170	100,0	4 170	4 170						-				-
42	Továbbszámlázott kiadások	866	7 242	8 029	110,9	7 242	8 029						-				-
43	Önkormányzati adatvagyon felhasználás	3 200	3 200	2 400	75,0	3 200	2 400						-				-
44	Regionális Energiaügynökség alaptöke		300	300		300	300						-				-
45	Egyéb vagyoni kiadások	14 525	15 257	18 005	118,0	13 416	16 164	54	1 787				1 841	54	1 787		1 841
46	Vagyonbiztosítás	20 000	20 000	15 233	76,2	20 000	15 233						-				-
47	Nyiregyházi Főiskola	-	37 000	10 000	27,0	-	-			37 000			37 000		10 000		10 000



Sor- szám	Feladatok Megnevezés	KIADÁS MINDÖSSZESEN			%	Működési kiadás		Felhalmozási kiadások módosított előirányzata					Felhalmozási kiadások teljesítése				
		Eredeti előirányzat	Módosított előirányzat	Tejesítés		Módosított előirányzat	Tejesítés	Felújítás	Beruházás	Felh. célú pe. átadás	Egyéb felh. célú kiadás, tagi	Mindösszesen	Felújítás	Beruházás	Felh. célú pe. átadás	Egyéb felh. célú kiadás,	Mind-összesen
89.	Képviselő testület kiadása	138 951	138 951	128 529	92,5	138 951	128 529					-					-
90	Polgármesteri keret	8 170	7 375	7 413	100,5	7 375	7 413					-					-
91.	Kültetések	14 131	14 519	15 409	106,1	14 519	15 409					-					-
92.	Céljuttalom, intézményvezetők jutalma	29 800	30 445	2 849	9,4	30 445	2 849					-					-
93.	Megyei Önkormányzatnak átadott pe	271 700	214 750	157 800	73,5	214 750	157 800					-					-
94	Megyei Jogú Városok Szövetsége	2 100	2 372	2 372	100,0	2 372	2 372					-					-
95.	Első Nyírségi Fejlesztési Társulás	1 800	1 800	1 800	100,0	1 800	1 800					-					-
96.	Közbiztonsági megállapodás	3 794	3 794	3 794	100,0	3 794	3 794					-					-
97	Közbiztonsági Kozalapítvány	7 000	7 000	7 000	100,0	7 000	7 000					-					-
98.	Helyi önszerveződő közösségek pénzügyi alapja	50 000	32 500	11 415	35,1	32 500	11 415					-					-
99	Hirdetési keret, PR kiadás, Városmarketing	65 780	57 780	51 676	89,4	57 780	51 676					-					-
100.	Település reszönkormányzat	10 951	10 951	11 821	107,9	10 520	11 279		431			431		542			542
101	Dolgozók lakásépítés - vásárlás	5 000	8 781	11 181	127,3	-	-					8 781	8 781			11 181	11 181
102.	Nyírségi Tobbicélú Társulás	12 451	106 584	108 801	102,1	106 584	108 801					-					-
103	Kulügyi Tanácsadó Testület működésének	3 384	3 384	3 384	100,0	3 384	3 384					-					-
104	EU Parlamenti választás	3 384	16 561	16 561	100,0	16 561	16 561					-					-
105	Egészségvédő Egyesület (továbbadott támogat)		13 900	22 900	164,7	13 900	22 900					-					-
106	Egyéb önkormányzati támogatások		25 200	21 000	83,3	5 200	1 000					20 000	20 000		20 000		20 000
	<b>Önkormányzati egyéb feladatok</b>	<b>647 699</b>	<b>739 224</b>	<b>628 068</b>	<b>85,0</b>	<b>709 238</b>	<b>595 571</b>	<b>-</b>	<b>1 205</b>	<b>20 000</b>	<b>8 781</b>	<b>29 986</b>	<b>-</b>	<b>1 316</b>	<b>20 000</b>	<b>11 181</b>	<b>32 497</b>
107.	Polgárvédelmi kiadások	3 209	3 725	3 060	82,1	3 475	2 962		250			250		98			98
	<b>Hivatali költségvetés összesen</b>	<b>11 565 022</b>	<b>11 783 966</b>	<b>9 918 903</b>	<b>84,2</b>	<b>9 341 717</b>	<b>8 031 676</b>	<b>195 742</b>	<b>826 468</b>	<b>1 406 258</b>	<b>13 781</b>	<b>2 442 249</b>	<b>147 002</b>	<b>664 853</b>	<b>1 060 591</b>	<b>14 781</b>	<b>1 887 227</b>
108.	Városfejlesztési kiadások	8 614 225	2 291 184	1 946 148	84,9	200 901	175 036		2 090 283			2 090 283		1 771 112			1 771 112
109	Felújítások	93 000	327 730	71 225	22	-	-	327 730				327 730	71 225	-			71 225
110.	Intézményi kiadások	17 353 472	18 765 632	17 610 715	93,8	18 031 185	17 012 697	411 068	323 229		150	734 447	324 057	273 811		150	598 018
	<b>Kiadások összesen:</b>	<b>37 625 719</b>	<b>33 168 512</b>	<b>29 546 991</b>	<b>89,1</b>	<b>27 573 803</b>	<b>25 219 409</b>	<b>934 540</b>	<b>3 239 980</b>	<b>1 406 258</b>	<b>13 931</b>	<b>5 594 709</b>	<b>542 284</b>	<b>2 709 776</b>	<b>1 060 591</b>	<b>14 931</b>	<b>4 327 582</b>
111.	ÁFA befizetés	353 369	374 331	374 331	100,0	374 331	374 331					-					-
112	Kamatfizetés	503 642	453 642	454 330	100,2	453 642	454 330					-					-
113	Kezelési költség	70 000	70 000	42 207	60,3	70 000	42 207					-					-
114	Tagi kölcsön	35 000	55 000	55 000	100,0	30 000	30 000					25 000	25 000			25 000	25 000
115.	Társégi Hulladék-Gazdálkodási Kft	25 000	25 000	-	-	25 000	-					-					-
116.	Tartalék	96 133	24 212	-	-	24 212	-					-					-
117.	Kötvényből megvalósuló feladatok tartaléka	982 488	804 307	-	-	804 307	-					-					-
118.	Céltartalék, államháztartási tartalék	17 864	-	-	-	-	-					-					-
119.	Befizetési kötelezettség		206 970	546 508	264,1	206 970	546 508					-					-
120.	Függő, átfutó, kiegyenlítő kiadások		-	49 806	-	-	49 806					-					-
	<b>Mindösszesen:</b>	<b>39 709 215</b>	<b>35 181 974</b>	<b>31 069 173</b>	<b>88,3</b>	<b>29 562 265</b>	<b>26 716 591</b>	<b>934 540</b>	<b>3 239 980</b>	<b>1 406 258</b>	<b>38 931</b>	<b>5 619 709</b>	<b>542 284</b>	<b>2 709 776</b>	<b>1 060 591</b>	<b>39 931</b>	<b>4 352 582</b>
121.	Hitelek törlesztése	3 271 628	3 271 628	464 547	14,2	3 271 628	464 547					-					-
	<b>Finanszírozási műveletekkel együtt</b>	<b>42 980 843</b>	<b>38 453 602</b>	<b>31 533 720</b>	<b>82,0</b>	<b>32 833 893</b>	<b>27 181 138</b>	<b>934 540</b>	<b>3 239 980</b>	<b>1 406 258</b>	<b>38 931</b>	<b>5 619 709</b>	<b>542 284</b>	<b>2 709 776</b>	<b>1 060 591</b>	<b>39 931</b>	<b>4 352 582</b>
	Záró pénzkészlet			1 803 738													
	<b>Kiadások összesen:</b>	<b>42 980 843</b>	<b>38 453 602</b>	<b>33 337 458</b>	<b>86,7</b>	<b>32 833 893</b>	<b>27 181 138</b>	<b>934 540</b>	<b>3 239 980</b>	<b>1 406 258</b>	<b>38 931</b>	<b>5 619 709</b>	<b>542 284</b>	<b>2 709 776</b>	<b>1 060 591</b>	<b>39 931</b>	<b>4 352 582</b>

Nyíregyháza M.J.V. Önkormányzata oktatási célfeladatainak felhasználása  
2009. év

4.1. sz. melléklet

e Ft-ban

Feladatok felsorolása		Működési kiadás				Felhalmozási kiadás				Összesen			
Sor- szám	M e g n e v e z é s	Eredeti előirányzat	Módosított előirányzat	Teljesítés	%	Eredeti előirányzat	Módosított előirányzat	Teljesítés	%	Eredeti előirányzat	Módosított előirányzat	Teljesítés	%
1.	Tehetséggondozás	3 000	530	530	100,0					3 000	530	530	100,0
2.	Intézményi évfordulók támogatása	1 000	470	-	0,0					1 000	470	-	0,0
3.	Szakvez.tanárok órakedvezm.	5 800	34	-	0,0					5 800	34	-	0,0
4.	Szakmai tanulm.versenyek rend.	1 000	810	-	0,0					1 000	810	-	0,0
5.	Etnikai, hátrányos helyzetű képesség kibontakoztató, integrált felk.program tám.	4 000	-	-						4 000	-	-	
6.	Pályázati önerő	2 000	2 000	-	0,0					2 000	2 000	-	0,0
7.	Sajátos nev.igényű tan.integrált nev.eszk.fejl.	1 500	450	450	100,0					1 500	450	450	100,0
8.	Sajátos nevelési igényű óvodás gyermek. integrált nev.pály.útvján tört.tám.	1 500	-	-						1 500	-	-	
9.	Szakmai ellenőrzéshez, átszervezéshez, IMIP jóváhagyáshoz szakértői tev. igénybevétele	5 500	5 500	1 440	26,2					5 500	5 500	1 440	26,2
10.	Szakmai és inform. Fejlesztési feladatok 2008. évről áthúzódó (bútor, berendezés)	23 000	95 880	17 274	18,0		3 720	3 720	100,0	23 000	99 600	20 994	21,1
11.	Tehetséggondozás versenyek rendezésének támogatása	4 000	-	-						4 000	-	-	
12.	2008. évről áthúzódó( Commitment)	810	810	810	100,0					810	810	810	100,0
13.	Iskolai rendezvények támogatása		460	250	54,3						460	250	54,3
	<b>Összesen</b>	<b>53 110</b>	<b>106 944</b>	<b>20 754</b>	<b>19,4</b>	<b>-</b>	<b>3 720</b>	<b>3 720</b>	<b>100,0</b>	<b>53 110</b>	<b>110 664</b>	<b>24 474</b>	<b>22,1</b>

Nyíregyháza M.J.V. Önkormányzata ifjúsági célfeladatainak felhasználása  
2009. év

4.2. sz. melléklet

e ft-ban

Feladatok felsorolása		Működési kiadás				Felhalmozási kiadás				Összesen			
Sor- szám	M e g n e v e z é s	Eredeti előirányzat	Módosított előirányzat	Teljesítés	%	Eredeti előirányzat	Módosított előirányzat	Teljesítés	%	Eredeti előirányzat	Módosított előirányzat	Teljesítés	%
1.	DÖK, civil ifj.szerv.pályázat	2 100	-	-						2 100	-	-	
2.	Drog megelőzési pr.pály.KEF.	400	400	-	0,0					400	400	-	0,0
3.	Diákpolg. Iroda programjai	2 000	2 000	2 000	100,0					2 000	2 000	2 000	100,0
4.	Diákpolg. Iroda telefon, Internet	750	750	375	50,0					750	750	375	50,0
5.	Ifjúsági Tanács	50	50	50	100,0					50	50	50	100,0
6.	Ifjúsági Ház Működtetése	10 500	10 500	8 050	76,7					10 500	10 500	8 050	76,7
7.	NYÍR-DIÁK NAPOK támogatása	700	700	-	0,0					700	700	-	0,0
9.	Ifjúsági koncepció rövidtávú ütemtervének megvalósítása	900	750	753	100,4					900	750	753	100,4
10.	KEF Működési pályázat (SZCSM tám.)	500	100	315	315,0					500	100	315	315,0
11.	Csángó diákok támogatása	1 000	1 000	-	0,0					1 000	1 000	-	0,0
12.	Önkormányzati ifjúsági rendezvények, továbbképzések	500	900	500	55,6					500	900	500	55,6
13.	Biztonságosan egy életúton program	400	400	400	100,0					400	400	400	100,0
14.	Központi ballagás	-	282	282	100,0					-	282	282	100,0
	<b>Ö S S Z E S E N</b>	<b>19 800</b>	<b>17 832</b>	<b>12 725</b>	<b>71,4</b>	<b>-</b>	<b>-</b>	<b>-</b>		<b>19 800</b>	<b>17 832</b>	<b>12 725</b>	<b>71,4</b>

**Nyíregyháza M.J.V. Önkormányzata sport célfeladatainak felhasználása  
2009. év**

**4.3. sz. melléklet**

e ft-ban

Feladatok felsorolása		Működési kiadás				Felhalmozási kiadás				Összesen			
Sor- szám	M e g n e v e z é s	Eredeti előirányzat	Módosított előirányzat	Teljesítés	%	Eredeti előirányzat	Módosított előirányzat	Teljesítés	%	Eredeti előirányzat	Módosított előirányzat	Teljesítés	%
1.	Kiemelt csapatsportágak: röplabda, kézilabda, kosárlabda	72 000	75 120	75 120	100,0					72 000	75 120	75 120	100,0
2.	Labdarúgás	105 000	100 000	93 215	93,2					105 000	100 000	93 215	93,2
3.	Kiemelt egyéni sportágak	21 500	23 250	21 700	93,3					21 500	23 250	21 700	93,3
4.	Parasport, fogyatékosok sportja	1 100	1 020	1 020	100,0					1 100	1 020	1 020	100,0
5.	Városi Olimpiai Alap	1 000	1 700	1 270	74,7					1 000	1 700	1 270	74,7
6.	Egyéb csapat- és egyéni sportágak	10 000	9 850	7 200	73,1					10 000	9 850	7 200	73,1
7.	2008. évről áthúzódó ( Polg. Lövész Egy.)	400	400	400	100,0					400	400	400	100,0
8.	Nyíregyházi Városi Diáksport Egyesület	6 600	6 600	6 600	100,0					6 600	6 600	6 600	100,0
9.	Szabadidősport	5 000	5 100	5 000	98,0					5 000	5 100	5 000	98,0
10.	Utánpótlás-nevelés támog.(Nyírsuli Kht.)	51 500	51 500	51 500	100,0					51 500	51 500	51 500	100,0
11.	Egyéb támogatások	2 600	3 070	2 404	78,3					2 600	3 070	2 404	78,3
12.	Kiemelkedő sportrendezvények	3 400	3 550	3 550	100,0					3 400	3 550	3 550	100,0
13.	Sport ösztöndíj rendszer	2 000	2 000	2 000	100,0					2 000	2 000	2 000	100,0
14.	Női-férfi Főiskolai Kézilabda VB.	5 000	5 000	5 000	100,0					5 000	5 000	5 000	100,0
15.	Úszósport szolgáltatás vásárlás	27 278	13 636	5 360	39,3					27 278	13 636	5 360	39,3
16.	Mobil műjégpálya támogatása (jégidő vásárlás)	13 680	13 858	13 858	100,0					13 680	13 858	13 858	100,0
17.	Tenisz utánpótlás támogatás	4 500	4 500	4 500	100,0					4 500	4 500	4 500	100,0
18.	Országos ADIDAS-streetball bajnokság	600	600	600	100,0					600	600	600	100,0
19.	Teke Világkupa	1 500	-	-						1 500	-	-	
20.	U 19-es labdarúgó Európaibajnokság	4 000	4 000	4 000	100,0					4 000	4 000	4 000	100,0
21.	Kézilabda gála	5 000	5 000	5 000	100,0					5 000	5 000	5 000	100,0
22.	veterán atlétikai Európaibajnokság	5 000	8 000	8 000	100,0					5 000	8 000	8 000	100,0
23.	Juniór Atlétikai Európaibajnokság	2 000	1 000	-	0,0					2 000	1 000	-	0,0
24.	Kelet-Nyugat Kosárlabda Gála		1 000	2 000	200,0						1 000	2 000	200,0
<b>Ö S S Z E S E N</b>		<b>350 658</b>	<b>339 754</b>	<b>319 297</b>	<b>94,0</b>	<b>-</b>	<b>-</b>	<b>-</b>		<b>350 658</b>	<b>339 754</b>	<b>319 297</b>	<b>94,0</b>

**Nyíregyháza M.J.V. Önkormányzata idegenforgalmi céladatainak felhasználása  
2009. év**

4.4. sz. melléklet

eFt-ban

Feladatok felsorolása		Működési kiadás				Felhalmozási kiadás				Összesen			
Sor- szám	M e g n e v e z é s	Eredeti előirányzat	Módosított előirányzat	Teljesítés	%	Eredeti előirányzat	Módosított előirányzat	Teljesítés	%	Eredeti előirányzat	Módosított előirányzat	Teljesítés	%
1.	Idegenforgalmi kiállítások és vásárok	4 900	4 900	4 396	89,7					4 900	4 900	4 396	89,7
2.	Idegenforgalmi kiadványok	7 700	7 700	4 280	55,6					7 700	7 700	4 280	55,6
3.	Idegenforgalmi reklám hirdetések	10 000	10 000	5 627	56,3					10 000	10 000	5 627	56,3
4.	Idegenforgalmi tájékoztató tábla	600	600	-	0,0					600	600	-	0,0
5.	Idegenforgalmi felkészítő tanfolyam	300	83	-	0,0					300	83	-	0,0
6.	Idegenforgalmi szakember találkozó	3 300	3 300	2 661	80,6					3 300	3 300	2 661	80,6
7.	Pályázati önerő	5 900	5 900	4 500	76,3					5 900	5 900	4 500	76,3
8.	Idegenforgalmi Iroda létrehozása	12 000	12 000	2 897	24,1					12 000	12 000	2 897	24,1
9.	Információs kártyarendszer	1 200	1 200	-	0,0					1 200	1 200	-	0,0
10.	2008. évről áthúzódó	12 973	12 973	5 324	41,0					12 973	12 973	5 324	41,0
	<b>Ö S S Z E S E N</b>	<b>58 873</b>	<b>58 656</b>	<b>29 685</b>	<b>50,6</b>	<b>-</b>	<b>-</b>	<b>-</b>		<b>58 873</b>	<b>58 656</b>	<b>29 685</b>	<b>50,6</b>



Nyíregyháza M.J.V. Önkormányzata külügyi és EU-s célfeladatainak felhasználása  
2009. év

4.5. sz. melléklet

e Ftban

Feladatok felsorolása		Működési kiadás				Felhalmozási kiadás				Összesen			
Sor- szám	M e g n e v e z é s	Eredeti előirányzat	Módosított előirányzat	Teljesítés	%	Eredeti előirányzat	Módosított előirányzat	Teljesítés	%	Eredeti előirányzat	Módosított előirányzat	Teljesítés	%
1.	Testvérvárosi kapcsolatokat elősegítő programok, rendezvények, kiutazások	2 800	2 800	3 263	116,5					2 800	2 800	3 263	116,5
2.	Partnervárosi kapcsolatokat elősegítő programok, rendezvények, kiutazások	2 000	1 670	1 316	78,8					2 000	1 670	1 316	78,8
3.	Megbízási díjak (tolmácsolás, fordítás, egyéb)	1 300	1 300	1 193	91,8					1 300	1 300	1 193	91,8
4.	Pályázati alap (okt.int.,civil szerv.,külkapcs.tám.)	1 500	320	320	100,0					1 500	320	320	100,0
5.	Nemzetközi városhálózatok tagságából adódó feladatok	1 400	1 400	495	35,4					1 400	1 400	495	35,4
6.	Gazd. és egyéb ter. hasznosuló nemz. kapcs. elős.	1 300	1 300	300	23,1					1 300	1 300	300	23,1
7.	Pályázati alap (tanulmányi ösztöndíjak támog.)	1 500	1 350	-	0,0					1 500	1 350	-	0,0
8.	Pályázati önerő(Aktív Európai Polgárságért testvérvárosi tev. Tám. )	3 500	8 520	5 330	62,6					3 500	8 520	5 330	62,6
	<b>Ö S S Z E S E N</b>	<b>15 300</b>	<b>18 660</b>	<b>12 217</b>	<b>65,5</b>	<b>-</b>	<b>-</b>	<b>-</b>		<b>15 300</b>	<b>18 660</b>	<b>12 217</b>	<b>65,5</b>

Nyíregyháza M.J.V. Önkormányzata kulturális célfeladatainak felhasználás  
2009. év

4.6. sz. melléklet

e Ft-ban

Feladatok felsorolása		Működési kiadás				Felhalmozási kiadás				Összesen			
Sor- szám	M e g n e v e z é s	Eredeti előirányzat	Módosított előirányzat	Teljesítés	%	Eredeti előirányzat	Módosított előirányzat	Teljesítés	%	Eredeti előirányzat	Módosított előirányzat	Teljesítés	%
1.	Városi mecenatúra	4 000	3 700	3 600	97,3					4 000	3 700	3 600	97,3
2.	Városi közgyűjtemények támog.	4 500	3 600	2 250	62,5					4 500	3 600	2 250	62,5
3.	Közművelődési megállapodások	6 500	4 250	4 190	98,6					6 500	4 250	4 190	98,6
4.	Városi rendezvények, társadalmi ünnepek	18 200	7 850	6 670	85,0					18 200	7 850	6 670	85,0
5.	Pályázati önerő	1 000	-	1 375						1 000	-	1 375	
6.	Kulturális kiadványok	6 000	4 500	1 063	23,6					6 000	4 500	1 063	23,6
7.	Köztéri alkotások létrehozása, felújítás					11 000	4 540		0,0	11 000	4 540	-	0,0
8.	Könyvtár dolgozóinak szakmaiút. Tám.	300	-							300	-	-	
9.	Egyéb ( koszorúk, szakmai fórumok, szakértői díja)	3 000	-							3 000	-	-	
10.	Bemutakozás a közép-Európai Kulturális Intézetben	6 000	-							6 000	-	-	
11.	Móricz Zs. Alapítvány támogatása	300	300	300	100,0					300	300	300	100,0
12.	Versenyek és tehetség gondozás	6 500	-							6 500	-		
13.	2008 évről áthúzódó	182	182	182	100,0					182	182	182	100,0
14.	Nagygyűttesek, kiemelt műv.tev.támogatása	-	8 400	17 085	203,4					-	8 400	17 085	203,4
	<b>Ö S S Z E S E N</b>	<b>56 482</b>	<b>32 782</b>	<b>36 715</b>	<b>112,0</b>	<b>11 000</b>	<b>4 540</b>	<b>-</b>	<b>0,0</b>	<b>67 482</b>	<b>37 322</b>	<b>36 715</b>	<b>98,4</b>

Feladatok felsorolása		Működési kiadás				Felhalmozási kiadás				Összesen			
Sor- szám	M e g n e v e z é s	Eredeti előirányzat	Módosított előirányzat	Teljesítés	%	Eredeti előirányzat	Módosított előirányzat	Teljesítés	%	Eredeti előirányzat	Módosított előirányzat	Teljesítés	%
	<b>Bizottsági keret</b>	2 500	15 400	14 517	94,3					2 500	15 400	14 517	94,3
1.	szociális pályázatok												
	<b>Egészségügyi alapellátási Igazgatóság által bonyolított feladatok</b>												
2.	rendelők bérleti díj	3 500	-							3 500	-	-	
3.	védőnői tanácsadók bérleti díja	1 500	-							1 500	-	-	
4.	védőnők rezsiköltsége	5 900	-							5 900	-	-	
5.	veszélyes hulladék szállítás	1 600	-							1 600	-	-	
6.	épületek karbantartása	2 000	-							2 000	-	-	
7.	számítógépek karbantartása jav.	2 000	-							2 000	-	-	
8.	szakmai eszközök cseréje, pótlás	600	-							600	-	-	
9.	bútorok javítás	600	-							600	-	-	
10.	új orvosi rendelők, védőnői tanácsadók	2 000	-							2 000	-	-	
11.	műszer és berendezési tárgyak kieg.									-	-	-	
12.	gépkocsik biztosítási díja	1 300	-							1 300	-	-	
	<b>Célfeladatok</b>												
13.	védőnők továbbképzése	200								200	-	-	
14.	védőnői praxisokba számítógép vásárlás	1 500								1 500	-	-	
16.	drogambulancia kórház	6 548	6 548		-					6 548	6 548	-	-
17.	nagy értékű műszer beszerzés	1 500								1 500	-	-	
18.	bölcsödei játszótérek beszerzése	2 500								2 500	-	-	
19.	DR. Ésik Katalin átköltöztetése pirosház	1 000	1 000		-					1 000	1 000	-	-
	<b>Összesen</b>	<b>36 748</b>	<b>22 948</b>	<b>14 517</b>	<b>63,3</b>	<b>0</b>	<b>0</b>	<b>0</b>		<b>36 748</b>	<b>22 948</b>	<b>14 517</b>	<b>63,3</b>

Nyíregyháza Megyei Jogú Város Önkormányzatának szociális ellátásra felhasznált kiadás  
2009. év

4.8..sz. melléklet

e Ft-ban

Megnevezés	Működési kiadás				Felhalmozási kiadás				Összesen			
	Eredeti előirányzat	Módosított előirányzat	Teljesítés	%	Eredeti előirányzat	Módosított előirányzat	Teljesítés	%	Eredeti előirányzat	Módosított előirányzat	Teljesítés	%
<b>Rendszeres pénzbeli ellátások:</b>									-	-	-	
Rendszeres szociális segély	102 600	165 416	179 746	108,7					102 600	165 416	179 746	108,7
Rendelkezésre állási támogatás	102 600	245 875	251 557						102 600	245 875	251 557	102,3
Időskorúak járadéka	23 000	23 000	19 351	84,1					23 000	23 000	19 351	84,1
Ápolási díj	333 960	333 960	311 563	93,3					333 960	333 960	311 563	93,3
Ápolási díj	276 000	270 960	251 266	92,7					276 000	270 960	251 266	92,7
TB	57 960	63 000	60 299	95,7					57 960	63 000	60 299	95,7
<b>Rendszeres pénzbeli ell. összesen:</b>	<b>562 160</b>	<b>768 251</b>	<b>762 217</b>	<b>99,2</b>	-	-	-		<b>562 160</b>	<b>768 251</b>	<b>762 219</b>	<b>99,2</b>
<b>Eseti pénzbeli és term. ellátások:</b>												
Átmeneti segély	68 600	73 546	60 110	81,7					68 600	73 546	60 110	81,7
Lakásfenntartási támogatás	130 000	130 000	184 251	141,7					130 000	130 000	184 251	141,7
Közgyógyellátási igazolvány	50 000	50 000	36 402	72,8					50 000	50 000	36 402	72,8
Temetési segély	40 000	40 000	33 368	83,4					40 000	40 000	33 368	83,4
Köztemetés	8 000	8 000	7 050	88,1					8 000	8 000	7 050	88,1
Tanulói tankönyv támogatás	91 731	77 723	77 722	100,0					91 731	77 723	77 722	100,0
Természetben nyújtott egyéb ellátás	20 000	20 000	10 306	51,5					20 000	20 000	10 306	51,5
Adósságkezelési támogatás	60 000	60 000	46 344	77,2					60 000	60 000	46 344	77,2
Otthonteremtési támogatás	15 500	27 378	32 201	117,6					15 500	27 378	32 201	117,6
Megelőlegezett gyermektartás	24 500	33 275	25 966	78,0					24 500	33 275	25 966	78,0
Kamatmentes kölcsön			140						-	-	140	
Egyszeri támogatás		59 376	59 708	100,6					-	59 376	59 708	100,6
Óvodáztatási támogatás		4 180	3 020	72,2					-	4 180	3 020	72,2
Viharkár		1 737	1 904	109,6					-	1 737	1 904	109,6
Rendkívüli gyermekvédelmi tám.		-	18 116						-	-	18 116	
Mozgáskorlátozott tám.		9 723	14 070	144,7					-	9 723	14 070	144,7
<b>Eseti pénzbeli és term. ell. össz.</b>	<b>508 331</b>	<b>594 938</b>	<b>610 678</b>	<b>102,6</b>	-	-	-		<b>508 331</b>	<b>594 938</b>	<b>610 678</b>	<b>102,6</b>
<b>ÖSSZESEN</b>	<b>1 070 491</b>	<b>1 363 189</b>	<b>1 372 895</b>	<b>100,7</b>	-	-	-		<b>1 070 491</b>	<b>1 363 189</b>	<b>1 372 897</b>	<b>100,7</b>

**Nyíregyháza M.J.V. Önkormányzata helyi önszerveződő közösségek pénzügyi támogatási alapja  
2009. év**

4.9. sz. melléklet

Ssz.	M e g n e v e z é s	Működési kiadás				Felhalmozási kiadás				Összesen			
		Eredeti előirányzat	Módosított előirányzat	Teljesítés	%	Eredeti előirányza	Módosított előirányza	Teljesítés	%	Eredeti előirányzat	Módosított előirányzat	Teljesítés	%
1.	Közbiztonsági Alap	5 000	5 000	5 000	100,0					5 000	5 000	5 000	100,0
2.	Kulturális és Civil Alap	17 500	17 500	5 645	32,3					17 500	17 500	5 645	32,3
3.	Szociális és Egészségügyi Alap	17 500								17 500	-	-	
4.	Városfejlesztési és Környezetvédelmi Alap	5 000	5 000		-					5 000	5 000	-	-
5.	Pályázati önerő és Tartalék Alap	5 000	5 000	770	15,4					5 000	5 000	770	15,4
	<b>Ö S S Z E S E N</b>	<b>50 000</b>	<b>32 500</b>	<b>11 415</b>	<b>35,1</b>	<b>-</b>	<b>-</b>	<b>-</b>		<b>50 000</b>	<b>32 500</b>	<b>11 415</b>	<b>35,1</b>



Megnevezés	Működési célra átvett				Felhalmozási célra átvett				Pénzmaradvány				Előző évi pm átvétele
	eredeti	mód.	teljes.	%	eredeti	mód.	teljes.	%	eredeti	mód.	teljes.	%	
Sóstói Szivárvány Idősek Otth.										3 667	3 667	100	793
Eü. Szoc és Bölcsődei Ig.	178	436	436	100,0					14 154	14 154	100	13 654	
Szociális Gondozási Központ		4 103	4 104	100,0					1 624	1 624	100	1 624	
Gyermekjóléti Szolgálat	5 900	15 820	15 820	100,0					3 765	3 765	100	3 067	
Mentálhigiénés Központ	53 424	756	756	100,0	3 500				2 588	25 885	100	25 207	
TB feladat	369 000	386 145	386 145	100,0						56 282	56 282	100	49 665
Eü.Szoc.és Bölcsődei Ig.gondn.	428 502	407 260	407 261	100,0	3 500	-	-		2 588	101 710	101 710	100	93 217
Gyermekek Háza Óvoda	770	1 060	980	92,5						175	510	291	
Aranycsokor Óvoda											188		
Búzaszem Óvoda	770	1 060	980	92,5						175	175	100	164
Liget Óvoda		70	70	100,0							14		
Kikelet Óvoda		40	40	100,0						150	150	100	53
Nefelejcs Óvoda											550		
Margaréta Óvoda											15		
Gyermekek Háza Óvodái gondn.:	1 540	2 230	2 070	92,8	-	-	-			500	1 602	320	217
Eszterlanc Óvoda	465	1 240	1 240	100,0						2 035	2 035	100	1 771
Nyitnikék Óvoda	30	30	30	100,0						269	580	216	
Kerekerdő Óvoda										1 992	1 992	100	1 925
Napsugár Óvoda	570	570	571	100,2						2 199	2 200	100	2 141
Gyermekkert Óvoda	132	162	56	34,6						761	761	100	738
Eszterlanc Óvodái gondn.:	1 197	2 002	1 897	94,8	-	-	-			7 256	7 568	104	6 575
Kertvárosi Csicsergő Óvoda		640	640	100,0						19	19	100	19
Kincskereső Óvoda										236	236	100	95
Tündérvirág Óvoda	300	1 021	1 023	100,2						550	550	100	401
Bobita Óvoda	130	1 239	1 239	100,0						326	326	100	326
Százszorszép Óvoda		100	100	100,0									
Virág Utcai Óvoda	30	70	70	100,0							27		
Kincskereső Óvodái gondn.:	460	3 070	3 072	100,1	-	-	-			1 131	1 158	102	841
Benczúr Gy. Általános Iskola		1 168	1 168	100,0					1 824	18 592	18 592	100	18 233
Petőfi S. Általános Iskola		605	611	101,0		200	200	100,0		11 314	11 314	100	11 186
Benczúr Gy. Ált. Isk. Gond.	-	1 773	1 779	100,3	-	200	200	100,0	1 824	29 906	29 906	100	29 419
Bem J. Általános Iskola		1 148	1 148	100,0						7 083	7 083	100	7 525
Kazinczy F. Általános Iskola		6 045	6 045	100,0		3 559	3 559	100,0		3 345	3 345	100	2 547
- ebből Nyírtúra Ált. Iskola			1 292										
Zelk Z. Általános Iskola		592	592	100,0						4 997	4 997	100	4 981
Bem J. Ált. Isk. Gond.	-	7 785	7 785	300	-	3 559	3 559	100,0	-	15 425	15 425	100	15 053
Kodály Z. Általános Iskola	300	1 483	1 483	100,0	800	-	-		271	13 850	13 850	100	13 743
Egységes Pedagógiai Szakszolgálat	399	1 226	1 226	100,0						525	525	100	475
Cantemus Kórus	2 800	8 177	8 177	100,0					924	9 616	9 616	100	9 616
Kodály Z. Ált.Isk. gondn.:	3 499	10 886	10 886	100,0	800	-	-		1 195	23 991	23 991	100	23 834
Kertvárosi Ált.Iskola		11 187	11 187	100,0						1 695	1 695	100	1 192
Arany J. Gimnázium és Ált. Iskola		8 116	8 165	100,6					3 670	48 942	48 942	100	39 200
Gárdonyi G. Általános Iskola		133	83	62,4						4 990	4 990	100	2 866
Arany J. Gimn. és Ált. Isk. Gond.	-	8 249	8 248	100,0	-	-	-		3 670	53 932	53 932	100	42 066
Vécsey K. Ált. Isk. gondn.:	45	1 659	1 659	100,0						5 915	5 915	100	6 418
Móricz Zs. Ált. Iskola		115	115	100,0						2 001	2 001	100	1 792
Szőlőskerti Általános Iskola		7 412	7 412	100,0						19 534	19 534	100	18 347
Göllecz V. Spec.Szakisk.és Ált.isk.		19 679	22 907	116,4		6 690	6 690	100,0			956		
Szőlőskerti Ált. Isk. Gond.	-	27 091	30 319	111,9	-	6 690	6 690	100,0	-	19 534	20 490	105	18 347
Móra F. Általános Iskola	620	1 977	1 977	100,0						8 432	8 432	100	9 122
Wesselényi M. Szakk.és Szakisk.	2 000	8 731	8 730	100,0	3 000	2 089	2 089	100,0	2 000	27 465	27 464	100	20 794
Inczedy Gy. Szakk. és Szakisk.	16 016	34 912	34 912	100,0	8 938	15 972	15 972	100,0		23 039	23 039	100	26 268
Kölesey F. Gimnázium		2 069	2 069	100,0							4 879		
Vasvári P. Gimnázium		434	434	100,0						263	263	100	185
Kölesey F. Gimn. Gond.	-	2 503	2 503	100,0	-	-	-			263	5 142	1 955	185
Krúdy Gy. Gimnázium		1 819	1 819	100,0					1 000	12 955	12 955	100	14 154
Benes L. Ált. Iskola és Szakiskola	453	6 303	6 303	100,0		818	818	100,0	500	3 892	3 892	100	5 277
Krúdy Gy Gimn. Gond.	453	8 122	8 122	100,0	-	818	818	100,0	1 500	16 847	16 847	100	19 431
Zrínyi I. Gimnázium	4 171	19 915	19 914	100,0					8 849	21 527	21 527	100	46 032
Bánki D. Műszaki Középfiskola		4 100	4 710	114,9		14 433	15 919	110,3		4 162	4 357	105	
Zay A. Eu. Szakk. Isk. és Gimn.		5 701	5 701	100,0						2 449	2 449	100	2 053
Westsik V. Elemi Szakk. és Szakisk.		13 182	13 182	100,0		3 493	3 493	100,0					387
Zay A. Eü. Szakk. Isk. és Gimn. Gond.	-	18 883	18 883	100,0	-	3 493	3 493	100,0	-	2 449	2 449	100	2 440
Művészeti Szakközépiskola		11 265	11 265	100,0		10 724	10 723	100,0		338	10 093	2 986	
Vikár S. Zeneiskola		1 170	1 170	100,0						1 700	1 700	100,0	6 652
Művészeti Szakk. Gond.	-	12 435	12 435	100,0	-	10 724	10 723	100,0	-	2 038	11 793	579	6 652
Sipkay B. Keresk. Szakk. Iskola	2 867	6 863	6 863	100,0	8 030	13 742	13 742	100,0	1 800	24 315	24 315	100	13 745
Lippai J. Mezőgazd. Szakk. isk.	5 050	13 284	13 284	100,0		3 482	3 481	100,0		15 258	15 258	100,0	15 258
Vásárhelyi P. EVISZ		1 282	1 282	100,0		4 619	4 619	100,0	759	5 049	5 049	100,0	8 985
Lippai J. Mezőgazd. Szakk. isk. Gond.	5 050	14 566	14 566	100,0	-	8 101	8 100	100,0	759	20 307	20 307	100,0	24 243
Széchenyi I. Közg. Szakk. Gond.	14 430	27 036	27 036	100,0		1 921	1 839	95,7		15 328	15 328	100	19 122
Móricz Zs. Könyvtár	13 776	24 931	24 915	99,9		1 000	1 000	100,0		6 222	6 222	100	3 374
Váci M. Kult. Mű. és Gyermekcentrum		9 956	10 346	103,9		1 500	1 500	100,0		348	5 773	1 659	
Krúdy Gy Art Mozi és Rend. centrum		1 450	1 450	100,0									
Váci M. Kult. Mű. és Gyermekcentrum	-	11 406	11 796	103,4	-	1 500	1 500	100,0	-	348	5 773	1 659	-
Hivatásos Önkorm. Tűzoltóság										23 538	23 538	100	19 476
<b>Összesen:</b>	<b>494 626</b>	<b>679 687</b>	<b>683 640</b>	<b>100,6</b>	<b>24 268</b>	<b>84 242</b>	<b>85 644</b>	<b>101,7</b>	<b>24 185</b>	<b>462 943</b>	<b>485 593</b>	<b>105</b>	<b>450 648</b>

Megnevezés	Kiegészítő, átfutó, függő	Kölcsön				Bevétel összesen			
		eredeti	mód.	teljes.	%	eredeti	mód.	teljes.	%
Sóstói Szivárvány Idősek Otth.	639					625 852	652 773	654 809	100,3
Eu. Szoc és Bölcsődei Ig						853 298	904 219	819 915	90,7
Szociális Gondozási Központ						623 732	659 410	734 752	111,4
Gyermekjóléti Szolgálat						161 077	188 139	179 838	95,6
Mentálhigiénés Központ						217 591	251 155	201 746	80,3
TB feladat	63		352	352	100	369 000	473 899	523 733	110,5
<b>Eu.Szoc.és Bölcsődei Ig.gondn.</b>	<b>63</b>		<b>352</b>	<b>352</b>	<b>100</b>	<b>2 224 698</b>	<b>2 476 822</b>	<b>2 459 984</b>	<b>99,3</b>
Gyermek Ház Óvoda						123 742	130 554	122 739	94,0
Aranykörte Óvoda						105 274	110 162	105 331	95,6
Búzaszem Óvoda						170 512	137 778	127 045	92,2
Ligeti Óvoda						120 117	125 121	122 021	97,5
Kikelet Óvoda						134 535	143 943	135 822	94,4
Nefelejcs Óvoda						69 214	72 327	70 403	97,3
Margareta Óvoda						123 340	113 248	109 714	96,9
<b>Gyermek Ház Óvodai gondn.:</b>	<b>-</b>	<b>-</b>	<b>-</b>	<b>-</b>	<b>-</b>	<b>846 734</b>	<b>833 133</b>	<b>793 075</b>	<b>95,2</b>
Eszterlanc Óvoda						153 447	162 818	156 510	96,1
Nyitnikék Óvoda	40					82 582	86 919	85 354	98,2
Kerekerdő Óvoda						173 765	184 042	178 776	97,1
Napsugár Óvoda	70					145 905	146 065	141 269	96,7
Gyermekkert Óvoda	30					146 619	158 814	154 171	97,1
<b>Eszterlanc Óvodai gondn. :</b>	<b>140</b>	<b>-</b>	<b>-</b>	<b>-</b>	<b>-</b>	<b>702 318</b>	<b>738 658</b>	<b>716 080</b>	<b>96,9</b>
Kertvárosi Csicseregő Óvoda						117 286	123 154	115 878	94,1
Kincskereső Óvoda						125 828	121 398	117 107	96,5
Tündérváros Óvoda						142 078	161 074	154 378	95,8
Bóbita Óvoda						98 640	99 217	97 141	97,9
Szászország Óvoda						168 557	125 105	121 139	96,8
Virág Utcai Óvoda						143 427	149 576	143 882	96,2
<b>Kincskereső Óvodai gondn. :</b>	<b>-</b>	<b>-</b>	<b>-</b>	<b>-</b>	<b>-</b>	<b>795 816</b>	<b>779 524</b>	<b>749 525</b>	<b>96,2</b>
Benczur Gy. Általános Iskola	5 192					350 338	398 619	392 295	98,4
Petőfi S. Általános Iskola	2 060					429 925	298 980	284 560	95,2
<b>Benczur Gy. Ált. Isk. Gond.</b>	<b>7 252</b>	<b>-</b>	<b>-</b>	<b>-</b>	<b>-</b>	<b>780 263</b>	<b>697 599</b>	<b>676 855</b>	<b>97,0</b>
Bem J. Általános Iskola	527					288 963	306 610	285 850	93,2
Kazinczy F. Általános Iskola	858					260 025	285 590	274 199	96,0
- ebből Nyírtura Ált. Iskola						54 187	54 184	53 147	98,1
Zelk Z. Általános Iskola	1 663					230 839	246 037	237 076	96,4
<b>Bem J. Ált. Isk. Gond.</b>	<b>3 048</b>	<b>-</b>	<b>-</b>	<b>-</b>	<b>-</b>	<b>779 827</b>	<b>838 237</b>	<b>797 125</b>	<b>95,1</b>
Kodály Z. Általános Iskola						254 040	279 441	267 378	95,7
Egység Pedagógiai Szakszolgálat						145 488	152 132	147 927	97,2
Cantemus Kórus						46 132	95 690	92 899	97,1
<b>Kodály Z. Ált. Isk. gondn. :</b>	<b>-</b>	<b>-</b>	<b>-</b>	<b>-</b>	<b>-</b>	<b>445 660</b>	<b>527 263</b>	<b>508 204</b>	<b>96,4</b>
Kertvárosi Ált. Iskola						201 691	224 984	220 326	97,9
Aran J. Gimnázium és Ált. Iskola						593 228	670 135	677 744	101,1
Gárdonyi G. Általános Iskola						187 110	207 993	192 420	92,5
<b>Aran J. Gimn. és Ált. Isk. Gond.</b>	<b>-</b>	<b>-</b>	<b>-</b>	<b>-</b>	<b>-</b>	<b>780 338</b>	<b>878 128</b>	<b>870 164</b>	<b>99,1</b>
Vécsey K. Ált. Isk. gondn.:						316 198	343 658	326 898	95,1
Móricz Zs. Ált. Iskola						304 231	315 103	303 838	96,4
Szőlőskerti Általános Iskola						265 946	318 442	300 972	94,5
Göllesz V. Spec. Szakk. és Ált. isk						223 742	261 050	264 710	101,4
<b>Szőlőskerti Ált. Isk. Gond.</b>	<b>-</b>	<b>-</b>	<b>-</b>	<b>-</b>	<b>-</b>	<b>489 688</b>	<b>579 492</b>	<b>565 682</b>	<b>97,6</b>
Móra F. Általános Iskola	131					418 047	454 901	425 052	93,4
Wesselényi M. Szakk. és Szakisk.	158					647 670	717 341	720 294	100,4
<b>Incedy Gy. Szakk. és Szakisk.</b>	<b>6 009</b>	<b>-</b>	<b>-</b>	<b>-</b>	<b>-</b>	<b>662 592</b>	<b>732 171</b>	<b>690 001</b>	<b>94,2</b>
Kolcsy F. Gimnázium	185					228 906	249 770	242 891	97,2
Vasvári P. Gimnázium	3 715					235 977	245 526	234 818	95,6
<b>Kölcsy F. Gimn. Gond.</b>	<b>3 900</b>	<b>-</b>	<b>-</b>	<b>-</b>	<b>-</b>	<b>464 883</b>	<b>495 296</b>	<b>477 709</b>	<b>96,4</b>
Krúdy Gy. Gimnázium	1 163					302 191	292 516	280 614	95,9
Bencs L. Ált. Iskola és Szakiskola	1 700					129 336	147 662	149 692	101,4
<b>Krúdy Gy. Gimn. Gond.</b>	<b>2 863</b>	<b>-</b>	<b>-</b>	<b>-</b>	<b>-</b>	<b>431 527</b>	<b>440 178</b>	<b>430 306</b>	<b>97,8</b>
Zrínyi I. Gimnázium	265					644 945	723 716	691 497	95,5
Bánki D. Műszaki Középfiskola	23					632 596	678 510	635 323	93,6
Zay A. Eu. Szakk. Isk. és Gimn.	2 937					340 223	366 107	330 453	90,3
Westsik V. Élelm. Szakk. és Szakisk.	1 658					272 410	316 272	286 671	90,6
<b>Zay A. Eu. Szakk. Isk. és Gimn. Gond.</b>	<b>4 595</b>	<b>-</b>	<b>-</b>	<b>-</b>	<b>-</b>	<b>612 633</b>	<b>682 379</b>	<b>617 124</b>	<b>90,4</b>
Művészeti Szakközépfiskola	327					417 191	467 994	464 065	99,2
Vikár S. Zeneiskola	154					207 058	223 747	213 504	95,4
<b>Művészeti Szakk. Gond.</b>	<b>173</b>	<b>-</b>	<b>-</b>	<b>-</b>	<b>-</b>	<b>624 249</b>	<b>691 741</b>	<b>677 569</b>	<b>98,0</b>
Sipkay B. Keresk. Szakk. Iskola	69					573 419	678 281	648 832	95,7
Lippai J. Mezőgazd. Szakk. isk.						316 281	339 735	325 797	95,9
Vásárhelyi P. ÉVISZ						241 390	272 490	264 755	97,2
<b>Lippai J. Mezőgazd. Szakk. isk. Gond.</b>	<b>-</b>	<b>-</b>	<b>-</b>	<b>-</b>	<b>-</b>	<b>557 671</b>	<b>612 225</b>	<b>590 552</b>	<b>96,5</b>
Széchenyi I. Közg. Szakk. Gond.	6 554					512 570	570 197	534 536	93,7
Móricz Zs. Könyvtár						273 909	310 784	287 798	92,6
Váci M. Kult. Műv. és Gyermekcentrum	6 930					268 431	314 619	304 334	96,7
Krúdy Gy. Art. Mozi és Rend. centrum	200					91 511	94 929	85 167	89,7
<b>Váci M. Kult. Műv. és Gyermekcentrum</b>	<b>7 130</b>	<b>-</b>	<b>-</b>	<b>-</b>	<b>-</b>	<b>359 942</b>	<b>409 548</b>	<b>389 501</b>	<b>95,1</b>
Hivatásos Önkorm. Tűzoltóság		652	697	697	100,0	643 505	682 990	652 873	95,6
<b>Összesen :</b>	<b>10 258</b>	<b>652</b>	<b>1 049</b>	<b>1 049</b>	<b>100,0</b>	<b>17 353 472</b>	<b>18 765 632</b>	<b>18 111 532</b>	<b>96,5</b>





Nyiregyháza M.J.V. Önkormányzata önállóan működő és gazdálkodó valamint önállóan működő intézményei kiadásainak teljesítése  
2009. év

5.2. sz. melléklet

Megnevezés	Egyéb folyó kiadások				Előző évi pm	Ellátottak pénzbjutt.				Felújítás			
	eredeti	mód.	teljes	%		eredeti	mód.	teljes	%	eredeti	mód.	teljes	%
Sóstói Szivárvány Idősek Öth.	888	1 243	1 243	100,0		1 800	1 800	1 523	84,6		2 314	2 153	93,0
Eu.Szoec és Bölcsödei Ig	1 243	3 469	1 752	50,5						73 051	39 477	26 446	67,0
Szociális Gondozást Központ		587	587	100,0						6 000	6 000	5 188	86,5
Gyermekjóléti Szolgálat	355	932	861	92,4		9 867	9 867	43	0,4		1 460	1 457	99,8
Mentálhigiénés Központ	178	1 681	1 656	98,5						37 924	37 924	881	2,3
TB feladat		2 284	2 284	100,0									
Eü.Szoec.és Bölcsödei Ig.gondn.	1 776	8 953	7 140	79,7	-	9 867	9 867	43	0,4	116 975	84 861	33 972	40,0
Gyermekek Háza Óvoda	284	284	261	91,9	335						745	745	100,0
Aranykőte Óvoda	240	240	275	114,6	188						1 380	613	44,4
Búzaszem Óvoda	293	476	295	62,0						38 888	478	378	79,1
Ligeti Óvoda	284	284	285	100,4	14								
Kikelet Óvoda	311	311	358	115,1						3 600	5 420	5 420	100,0
Nefejeles Óvoda	178	178	164	92,1	550								
Margaréta Óvoda	257	257	294	114,4	15					16 695	2 540	2 540	100,0
Gyermekek Háza Óvodai gondn.	1 847	2 030	1 932	95,2	1 102	-	-	-	-	59 183	10 563	9 696	91,8
Eszterlanc Óvoda	181	181	177	97,8						400	1 090	1 087	99,7
Nyitnik Óvoda	36	118	118	100,0	311					400	400	400	100,0
Kerekdó Óvoda											750	750	100,0
Napsugár Óvoda	245	245	240	98,0						11 238	3 598	3 581	99,5
Gyermekkert Óvoda	181	181	177	97,8						330	1 024	1 024	100,0
Eszterlanc Óvodai gondn. :	643	725	712	98,2	311	-	-	-	-	12 368	6 862	6 842	99,7
Kertvárosi Csicsergő Óvoda	266	266	262	98,5						500	830	500	60,2
Kincsérés Óvoda	279	279	274	98,2						1 300	1 650	1 649	99,9
Tündérváros Óvoda	89	89	87	97,8						750	2 250	2 252	100,1
Bóbika Óvoda	236	236	233	98,7						415	415	415	100
Százszorszép Óvoda	311	311	305	98,1						48 657	640	636	99,4
Virág Utcai Óvoda	178	178	174	97,8	27						745	799	107,2
Kincsérés Óvodai gondn. :	1 359	1 359	1 335	98,2	27	-	-	-	-	51 622	6 530	6 251	95,7
Benczur Gy. Általános Iskola	431	4 825	2 697	55,9			105	105	100,0				
Petőfi S. Általános Iskola	177	1 265	1 135	89,7			287	287	100,0	182 100	21 080	18 791	89,1
Benczur Gy. Ált. Isk. Gond.	608	6 090	3 832	62,9	-	-	392	392	100,0	182 100	21 080	18 791	89,1
Bem J. Általános Iskola	556	1 303	1 293	99,2						1 200	1 200	863	71,9
Kazinczy F. Általános Iskola	529	765	754	98,6						1 200	2 912	2 851	97,9
- ebből Nyírtura Ált. Iskola			162										
Zelk Z. Általános Iskola	453	634	625	98,6						1 361	1 361	1 361	100
Bem J. Ált. Isk. Gond.	1 538	2 702	2 672	98,9	-	-	-	-	-	3 761	5 473	5 075	92,7
Kodály Z. Általános Iskola	44	466	454	97,4			177	164	92,7		201	201	100,0
Egységes Pedagógiai Szakszolgálat	183	525	525	100,0									
Cantemus Kórus		900	566	62,9							100	100	100,0
Kodály Z. Ált. Isk. gondn. :	227	1 891	1 545	81,7	-	-	177	164	92,7	-	301	301	
Kertvárosi Ált. Iskola	222	252	472	187,3						14 000	16 200	16 189	99,9
Arany J. Gimnázium és Ált. Iskola	977	977	948	97,0						14 070	4 151	4 151	100,0
Gárdonyi G. Általános Iskola	177	482	482	100,0						6 000	9 325	8 069	86,5
Arany J. Gimn. és Ált. Isk. Gond.	1 154	1 459	1 430	98,0	-	-	-	-	-	20 070	13 476	12 220	90,7
Vécsey K. Ált. Isk. gondn.:	355	854	854	100,0						1 551	1 839	551	30,0
Móricz Zs. Ált. Iskola	408	578	384	66,4			290	290	100,0	22 500	18 420	18 440	100,1
Szőlőskert Általános Iskola	710	2 413	2 101	87,1						9 500	9 650	191	2,0
Gollesz V. Spec. Szakisk. és Ált. isk.	533	1 510	1 366	90,5	956					1 700	7 536	7 536	100,0
Szőlőskert Ált. Isk. Gond.	1 243	3 923	3 467	88,4	956	-	-	-	-	11 200	17 186	7 727	45,0
Móra F. Általános Iskola	817	1 422	1 400	98,5						6 720	7 195	6 072	84,4
Wesselényi M. Szakk. és Szakisk.	186	741	579	78,1									
Incze Gy. Szakk. és Szakisk.	888	2 180	2 087	95,7			400	396	99,0		3 340	3 337	99,9
Kölcsey F. Gimnázium	533	533	533	100,0	4 879					760	1 441	1 436	99,7
Vasvári P. Gimnázium	533	533	444	83,3						4 423	5 247	5 227	99,6
Kölcsey F. Gimn. Gond.	1 066	1 066	977	91,7	4 879	-	-	-	-	5 183	6 688	6 663	99,6
Krúdy Gy. Gimnázium	355	355	350	98,6						38 888	-		
Bencs L. Ált. Iskola és Szakiskola	355	517	432	83,6						380	380	275	72,4
Krúdy Gy. Gimn. Gond.	710	872	782	89,7	-	-	-	-	-	39 268	380	275	72,4
Zrinyi I. Gimnázium	462	462	317	68,6	196	40 477	40 477	36 857	91,1		9 177	3 840	41,8
Bánki D. Műszaki Középiskola	880	880	473	53,8	196	4 900	4 823	98,4	23 000	23 410	23 410	100,0	
Zay A. Eu. Szakk. Isk. és Gimn.		320	315	98,4			1 296	1 296	100,0	4 500	7 269	6 068	83,5
Westsik V. Elem. Szakk. és Szakisk.		698	699	100,1			3 858	3 858	100,0		150	150	100,0
Zay A. Eu. Szakk. Isk. és Gimn.	-	1 018	1 014	99,6	-	-	5 154	5 154	100,0	4 500	7 419	6 218	83,8
Művészeti Szakközépiskola	941	1 497	1 447	96,7	9 755		580				4 765	4 766	100,0
Vikár S. Zeneiskola	433	445	12	2,7									
Művészeti Szakk. Gond.	1 374	1 942	1 459	75,1	9 755	-	580	-	-	-	4 765	4 766	100,0
Sipkay B. Keresk. Szakk. Iskola	178	2 565	2 078	81,0			1 724	1 732	100,5	1 000	29 745	27 212	91,5
Lippai J. Mezőgazd. Szakk. isk.	533	2 929	2 570	87,7			506	506	100,0	42 000	27 756	27 542	99,2
Vásárhelyi P. ÉVISZ	444	836	800	95,7			1 152	1 152	100,0		10 000	9 960	99,6
Lippai J. Mezőgazd. Szakk. isk. Gond.	977	3 765	3 370	89,5	-	-	1 658	1 658	100,0	42 000	37 756	37 502	99,3
Széchenyi I. Közg. Szakk. Gond.	888	888	748	84,2			1 008	729	72,3	1 000	12 556	10 265	81,8
Móricz Zs. Könyvtár	533	533	519	97,4							2 715		
Váci M. Kult. Mű. és Gyermekköz.		1 468	1 460	99,5	5 425					41 598	38 727	35 199	90,9
Krúdy Gy. Art. Mozi és Rend. cent.		602	568	94,4						30 000	1 000		
Váci M. Kult. Mű. és Gyermekköz.		2 070	2 028	98,0	5 425	-	-	-	-	71 598	39 727	35 199	88,6
Hivatásos Önkorm. Tűzoltóság											21 090	21 090	100,0
<b>Összesen :</b>	<b>21 227</b>	<b>52 463</b>	<b>44 849</b>	<b>85,5</b>	<b>22 651</b>	<b>52 144</b>	<b>68 427</b>	<b>53 761</b>	<b>78,6</b>	<b>689 599</b>	<b>411 068</b>	<b>324 057</b>	<b>78,8</b>

Nyíregyháza M.J.V. Önkormányzata önállóan működő és gazdálkodó valamint önállóan működő intézményei kiadásainak teljesítése  
2009. év

5.2. sz. melléklet

Megnevezés	Beruházási kiadások				Működési c. pe. átadás		Kölcsön nyújtása		Kiegészítő, függő, átfutó kiadások	Kiadás összesen			
	eredeti	mód.	teljes.	%	mód.	teljes.	előir.	telj.		eredeti	mód.	teljes.	%
Sóstói Szivárvány Idősek Otth.		845	585	69,2					342	625 852	652 773	652 481	100,0
Eü. Szoc. és Bölcsődei Ig.		16 604	3 174	19,1						853 298	904 219	876 766	97,0
Szociális Gondozási Központ		8 119	7 892	97,2					1 121	623 732	659 410	732 008	111,0
Gyermekegélytési Szolgálat		1 532	1 532	100,0					428	161 077	188 139	176 343	93,7
Mentálhigiénés Központ	10 500	8 322	2 145	25,8						217 591	251 155	176 539	70,3
TB feladat		36	37	102,8						369 000	473 899	396 332	83,6
Eü.Szoc.és Bölcsődei Ig.gondn.	10 500	34 613	14 780	42,7					1 865	2 224 698	2 476 822	2 357 988	95,2
Gyermekek Háza Óvoda									1 053	123 742	130 554	121 975	93,4
Aranyméző Óvoda		163	163	100,0						105 274	110 162	103 739	94,2
Búzaszem Óvoda									302	170 512	137 778	126 624	91,9
Ligeti Óvoda										120 117	125 121	119 559	95,6
Kikelet Óvoda									165	134 535	143 943	139 246	96,7
Nefejeles Óvoda		130	140	107,7						69 214	72 327	71 107	98,3
Margaréta Óvoda									50	123 340	113 248	109 418	96,6
Gyermekek Háza Óvodai gondn.		293	303	103,4					536	846 734	833 133	791 668	95,0
Eszterlanc Óvoda		236	236	100,0					71	153 447	162 818	154 354	94,8
Nyitnikék Óvoda									543	82 582	86 919	84 774	97,5
Kerekerdő Óvoda		170	170	100,0					225	173 765	184 042	176 784	96,1
Napsugár Óvoda									22	145 905	146 065	139 069	95,2
Gyermekkert Óvoda									83	146 619	158 814	153 410	96,6
Eszterlanc Óvodai gondn. :		406	406	100,0					142	702 318	738 658	708 391	95,9
Kertvárosi Csicseregő Óvoda									1 618	117 286	123 154	115 838	94,1
Kincskereső Óvoda		91	91	100,0					199	125 828	121 398	116 874	96,3
Tündérvirág Óvoda									149	142 078	161 074	153 736	95,4
Bóbbita Óvoda		216	216	100,0						98 640	99 217	96 798	97,6
Szászorszép Óvoda										168 557	125 105	121 120	96,8
Virág Utcai Óvoda									33	143 427	149 576	143 834	96,2
Kincskereső Óvodai gondn. :		307	307	100,0					1 303	795 816	779 524	748 200	96,0
Benczur Gy. Általános Iskola	217	995	953	95,8	304	304			141	350 338	398 619	373 654	93,7
Petőfi S. Általános Iskola	78	1 005	1 004	99,9					76	429 925	298 980	273 246	91,4
Benczur Gy. Ált. Isk. Gond.	295	2 000	1 957	97,9	304	304			65	780 263	697 599	646 900	92,7
Bem J. Általános Iskola	197	755	355	47,0					237	288 963	306 610	278 724	90,9
Kazinczy F. Általános Iskola	224	3 841	3 841	100,0					690	260 025	285 590	270 849	94,8
- ebből Nyírtúra Ált. Iskola			14							54 187	54 187	53 147	98,1
Zelk Z. Általános Iskola	165	1 193	1 193	100,0					34	230 839	246 037	232 037	94,3
Bem J. Ált. Isk. Gond.	586	5 789	5 389	93,1					893	779 827	838 237	781 610	93,2
Kodály Z. Általános Iskola	941	951	951	100,0					21	254 040	279 441	252 984	90,5
Egységes Pedagógiai Szakszolgálat	480	480	301	62,7					23	145 488	152 132	147 284	96,8
Cantemus Kórus		5 846	5 846	100,0					270	46 132	95 690	83 283	87,0
Kodály Z. Ált. Isk. gondn. :	1 421	7 277	7 098	97,5					268	445 660	527 263	483 551	91,7
Kertvárosi Ált. Iskola	154	154	154	100,0					164	201 691	224 984	218 214	97,0
Arany J. Gimnázium és Ált. Iskola	322	8 572	7 505	87,6					3 568	593 228	670 135	626 435	93,5
Gárdonyi G. Általános Iskola	51	184	184	100,0					562	187 110	207 993	187 184	90,0
Arany J. Gimn. és Ált. Isk. Gond.	373	8 756	7 689	87,8					3 006	780 338	878 128	813 619	92,7
Vécsey K. Ált. Isk. gondn.:	226	3 416	3 416	100,0					244	316 198	343 658	320 967	93,4
Móricz Zs. Ált. Iskola	132	132	132	100,0					150	304 231	315 103	301 156	95,6
Szőlőkerti Általános Iskola	166	2 478	2 477	100,0					593	265 946	318 442	281 545	88,4
Göllesz V. Spec. Szakisk. és Ált. isk.		311	311	100,0					704	223 742	261 050	260 525	99,8
Szőlőkerti Ált. Isk. Gond.	166	2 789	2 788	100,0					1 297	489 688	579 492	542 070	93,5
Móra F. Általános Iskola	112	1 000	285	28,5					241	418 047	454 901	416 606	91,6
Wesselényi M. Szakk. és Szakisk.	3 434	10 284	10 205	99,2	1 526	990			361	647 670	717 341	693 536	96,7
Inczedy Gy. Szakk. és Szakisk.	9 753	39 061	37 002	94,7					526	662 592	732 171	666 438	91,0
Kölcsy F. Gimnázium	476	745	746	100,1					3 981	228 906	249 770	238 054	95,3
Vasvár P. Gimnázium	236	236	236	100,0					8	235 977	245 526	234 249	95,4
Kölcsy F. Gimn. Gond.	712	981	982	100,1					3 973	464 883	495 296	472 303	95,4
Krúdy Gy. Gimnázium	477	1 429	1 429	100,0					448	302 191	292 516	267 639	91,5
Benes L. Ált. Iskola és Szakiskola	182	3 309	3 309	100,0					36	129 336	147 662	145 700	98,7
Krúdy Gy. Gimn. Gond.	659	4 738	4 738	100,0					412	431 527	440 178	413 339	93,9
Zrinyi I. Gimnázium	365	21 193	21 192	100,0					756	644 945	723 716	669 826	92,6
Bánki D. Műszaki Középiskola	317	23 433	23 136	98,7					141	632 596	678 510	630 589	92,9
Zay A. Eü. Szakk. Isk. és Gimn.	3 904	8 408	8 408	100,0					62	340 223	366 107	327 986	89,6
Westsik V. Eü. Szakk. és Szakisk.	1 581	8 674	8 662	99,9					201	272 410	316 272	286 886	90,7
Zay A. Eü. Szakk. Isk. és Gimn.	5 485	17 082	17 070	99,9					139	612 633	682 379	614 872	90,1
Művészeti Szakközépiskola	256	9 952	9 951	100,0					1 067	417 191	467 994	450 249	96,2
Vikár S. Zeneiskola		3 789	3 789	100,0					79	207 058	223 747	211 749	94,6
Művészeti Szakk. Gond.	256	13 741	13 740	100,0					1 146	624 249	691 741	661 998	95,7
Sipkay B. Keresk. Szakk. Iskola	8 310	16 634	13 623	81,9					4 220	573 419	678 281	626 593	92,4
Lippai J. Mezőgazd. Szakk. isk.	97	18 832	18 832	100,0					244	316 281	339 735	311 796	91,8
Vásárhelyi P. ÉVISZ	78	35 534	35 534	100,0					260	241 390	272 490	259 625	95,3
Lippai J. Mezőgazd. Szakk. isk.	175	54 366	54 366	100,0					504	555 671	612 225	571 421	93,3
Széchenyi I. Közg. Szakk. Gond.	580	13 679	9 933	72,6					2 107	512 570	570 197	519 034	91,0
Móricz Zs. Könyvtár	3 900	5 400	3 793	70,2					1 639	273 909	310 784	281 473	90,6
Váci M. Kult. Mű. és Gyermekköz.	3 500	10 480	9 074	86,6					3 824	268 431	314 619	291 371	92,6
Krúdy Gy. Art. Mozi és Rend. centr.	2 000	2 750	1 966	71,5					417	91 511	94 929	85 168	89,7
Váci M. Kult. Mű. és Gyermekköz.	5 500	13 230	11 040	83,4					3 407	359 942	409 548	376 539	91,9
Hivatásos Önkorm. Tűzoltóság	1 152	21 630	7 732	35,7			150	150	187	643 505	682 990	629 333	92,1
<b>Összesen :</b>	<b>54 563</b>	<b>323 229</b>	<b>273 841</b>	<b>84,7</b>	<b>1 830</b>	<b>1 294</b>	<b>150</b>	<b>150</b>	<b>17 278</b>	<b>17 353 472</b>	<b>18 765 632</b>	<b>17 610 715</b>	<b>93,8</b>

## Nyíregyháza M.J.V. Önkormányzata önállóan és részben önállóan gazdálkodó intézményeinek létszám adatai

M e g n e v e z é s	Enged. létszám 2009. I. 01.	Létszám változás					Enged. létszám 2009. XII. 31.	Éves átlagos állományi létszám
		I. 01.	VII. 01.	IX. 01	XI. 01	XII. 01.		
Sóstói Szivárvány Idősek Otthona	191,00						191,00	191,00
Egészs., Szoc.és Bölcsődei Igazgatóság	286,50		1,00				287,50	287,00
Szociális Gondozási Központ	162,50				1,00		163,50	162,67
Gyermekjóléti Szolgálat	47,00						47,00	47,00
Mentálhigiénés Központ	43,50						43,50	43,50
<b>EtI.Szoc.és Bölcsődei Ig.gondn.</b>	<b>539,50</b>	<b>-</b>	<b>1,00</b>	<b>-</b>	<b>1,00</b>	<b>-</b>	<b>541,50</b>	<b>540,17</b>
Gyermek Ház Óvoda	32,00						32,00	32,00
Aranykőte Óvoda	27,00						27,00	27,00
Búzaszem Óvoda	33,00						33,00	33,00
Ligeti Óvoda	32,00						32,00	32,00
Kikelet Óvoda	35,00						35,00	35,00
Nefelejcs Óvoda	20,00						20,00	20,00
Margaréta Óvoda	29,00						29,00	29,00
<b>Gyermek Ház Óvodai gondn.:</b>	<b>208,00</b>	<b>-</b>	<b>-</b>	<b>-</b>	<b>-</b>	<b>-</b>	<b>208,00</b>	<b>208,00</b>
Eszterlanc Óvoda	38,00						38,00	38,00
Nyitnikék Óvoda	21,50						21,50	21,50
Kerekerdő Óvoda	45,00						45,00	45,00
Napsugár Óvoda	37,50						37,50	37,50
Gyermekkert Óvoda	38,00			3,00			41,00	39,00
<b>Eszterlanc Óvodai gondn. :</b>	<b>180,00</b>	<b>-</b>	<b>-</b>	<b>3,00</b>	<b>-</b>	<b>-</b>	<b>183,00</b>	<b>181,00</b>
Kertvárosi Csicsergő Óvoda	30,00						30,00	30,00
Kincskereső Óvoda	31,50						31,50	31,50
Tündérváros Óvoda	39,50						39,50	39,50
Bóbita Óvoda	26,75			1,00			27,75	27,08
Szászország Óvoda	35,00						35,00	35,00
Virág Utcái Óvoda	40,00						40,00	40,00
<b>Kincskereső Óvodai gondn. :</b>	<b>202,75</b>	<b>-</b>	<b>-</b>	<b>1,00</b>	<b>-</b>	<b>-</b>	<b>203,75</b>	<b>203,08</b>
Benczúr Gy. Általános Iskola	81,38						81,38	81,38
Petőfi S. Általános Iskola	61,00						61,00	61,00
<b>Benczúr Gy. Ált. Isk. Gond.</b>	<b>142,38</b>	<b>-</b>	<b>-</b>	<b>-</b>	<b>-</b>	<b>-</b>	<b>142,38</b>	<b>142,38</b>
Bem J. Általános Iskola	62,50			- 1,00			61,50	62,17
Kazinczy F. Általános Iskola	59,50			- 1,00			58,50	59,17
Zelk Z. Ált. és Német Kéttanítási Nyelvű Isk.	51,00						51,00	51,00
<b>Bem J. Ált. Isk. Gond.</b>	<b>173,00</b>	<b>-</b>	<b>-</b>	<b>- 2,00</b>	<b>-</b>	<b>-</b>	<b>171,00</b>	<b>172,33</b>
Kodály Z. Általános Iskola	55,00			- 2,50			52,50	54,17
Egységes Pedagógiai Szakszolgálat	46,70			- 0,20			46,50	46,63
Cantemus Kórus	7,00					2,00	9,00	7,17
<b>Kodály Z. Ált.Isk. gondn. :</b>	<b>108,70</b>	<b>-</b>	<b>-</b>	<b>- 2,70</b>	<b>-</b>	<b>2,00</b>	<b>108,00</b>	<b>107,97</b>
Kertvárosi Általános Iskola	45,00			-	-		45,00	45,00
Arany J. Gimnázium és Ált. Iskola	130,00						130,00	130,00
Gárdonyi G. Általános Iskola	44,00					1,00	45,00	44,08
<b>Arany J. Gimn. és Ált. Isk.Gond.</b>	<b>174,00</b>	<b>-</b>	<b>-</b>	<b>-</b>	<b>-</b>	<b>1,00</b>	<b>175,00</b>	<b>174,08</b>
Vécsey K. Általános Iskola	78,00			- 2,00			76,00	77,33
Móricz Zs. Általános Iskola	65,50			- 1,00			64,50	65,17
Szőlőskerti Ált.Iskola és Gyerm.Átmeneti Ottho	71,50			- 1,00			70,50	71,17
Göllesz V. Speciális Szakiskola és Ált.isk.	67,50			4,00			71,50	68,83
<b>Szőlőskerti Ált. Isk. Gyerm.Átm.Otth. Gond</b>	<b>139,00</b>	<b>-</b>	<b>-</b>	<b>3,00</b>	<b>-</b>	<b>-</b>	<b>142,00</b>	<b>140,00</b>
Móra F. Általános Iskola	91,50			- 5,50			86,00	89,67
Wesselényi M. Középiskola és Szakisk.	176,00			- 4,00			172,00	174,67
<b>Inczédy Gy. Középiskola és Szakisk.</b>	<b>138,00</b>	<b>-</b>	<b>-</b>	<b>- 2,00</b>	<b>-</b>	<b>-</b>	<b>136,00</b>	<b>137,33</b>
Kölcsey F. Gimnázium	58,50			- 2,00			56,50	57,83
Vasvári P. Gimnázium	61,50			- 1,00			60,50	61,17
<b>Kölcsey F. Gimn. Gond.</b>	<b>120,00</b>	<b>-</b>	<b>-</b>	<b>- 3,00</b>	<b>-</b>	<b>-</b>	<b>117,00</b>	<b>119,00</b>
Krúdy Gy. Gimnázium	54,50						54,50	54,50
Bencs L. Szakiskola és Ált. Iskola	43,50						43,50	43,50
<b>Krúdy Gy Gimn. Gond.</b>	<b>98,00</b>	<b>-</b>	<b>-</b>	<b>-</b>	<b>-</b>	<b>-</b>	<b>98,00</b>	<b>98,00</b>

## Nyíregyháza M.J.V. Önkormányzata önállóan és részben önállóan gazdálkodó intézményeinek létszám adatai

Megnevezés	Enged. létszám 2009. I. 01.	Létszám változás					Enged. létszám 2009. XII. 31.	Éves átlagos állományi létszám
		I. 01.	VII. 01.	IX. 01	XI. 01	XII. 01.		
Zrínyi I. Gimnázium	112,00			-	-		112,00	112,00
Bánki D. Műszaki Középiskola	131,50						131,50	131,50
Zay A. Gimnázium és Eü. Szakk.lsk.	75,00						75,00	75,00
Westsik V. Élelm.Szakk.és Szakisk.	70,50						70,50	70,50
Zay A. Eü. Szakk.lsk. és Gimn. Gond.	145,50	-	-	-	-	-	145,50	145,50
Művészeti Középiskola	106,00			- 2,00			104,00	105,33
Vikár S. Zeneiskola és AMI	66,25						66,25	66,25
Művészeti Középiskolai gondn.	172,25	-	-	- 2,00	-	-	170,25	171,58
Sipkay B. Keresk. Középisk. és Szakiskola	119,00			- 2,00			117,00	118,33
Lippai J. Szakközépiskola és Szakiskola	66,50			- 2,00			64,50	65,83
Vásárhelyi P. ÉVISZ	51,00			- 1,00			50,00	50,67
Lippai J. Szakközép- és Szakiskolai gondn.	117,50	-	-	- 3,00	-	-	114,50	116,50
Széchenyi I. Közgazd.és Inform. Szakközépiskola	97,00			- 0,50			96,50	96,83
Móricz Zs. Megyei és Városi Könyvtár	63,00						63,00	63,00
Váci M. Kulturális, Műv. és Gyermekcentrum	41,50	1,00					42,50	42,50
Krúdy Gy. Art Mozi és Rendezvénycentrum	7,00						7,00	7,00
Váci M. Kulturális, Műv. és Gyermekc.gondn.	48,50	1,00	-	-	-	-	49,50	49,50
Hivatásos Önkorm. Tűzoltóság	134,00						134,00	134,00
<b>Összesen :</b>	<b>4 010,58</b>	<b>1,00</b>	<b>1,00</b>	<b>- 22,70</b>	<b>1,00</b>	<b>3,00</b>	<b>3 993,88</b>	<b>4 004,93</b>
Polgármesteri Hivatal	339,00						339,00	339,00
<b>Mindösszesen :</b>	<b>4 349,58</b>	<b>1,00</b>	<b>1,00</b>	<b>- 22,70</b>	<b>1,00</b>	<b>3,00</b>	<b>4 332,88</b>	<b>4 343,93</b>
OEP által finanszírozott	89,00						89,00	89,00
<b>Mindösszesen :</b>	<b>4 438,58</b>	<b>1,00</b>	<b>1,00</b>	<b>- 22,70</b>	<b>1,00</b>	<b>3,00</b>	<b>4 421,88</b>	<b>4 432,93</b>

**Nyíregyháza Megyei Jogú Város Önkormányzata közfoglalkoztatottainak  
2009. évi tényleges éves létszám előirányzata**

Megnevezés	Tényleges éves átlag létszám (fő)
Közhasznú és egyéb támogatott foglalkoztatás	37,00
Közcélú foglalkoztatás	384,00
Közmunka	-
<b>Közfoglalkoztatás összesen:</b>	<b>421,00</b>

Ssz.	Előirányzat megnevezése	Kiadás			
		Eredeti előirányzat	Módosított előirányzat	Teljesítés	%
	<b>1./ Utak és közlekedés</b>				
1.3/a	Járdaépítések, felújítási program 2008.	52 150	18 312	18 492	100,98
1.3	<b>Járdaépítések, felújítási program 2009.</b>	40 000			
	Bessenyei tér nyugati oldala (Szinháztól Malom utcáig)				
	Víz utca keleti oldala				
	Virág utca (Móricz Zs. Iskola előtti terület)				
	Kiss E. u. (Vasvári P. Gimnázium előtt)				
	Garibaldi u. déli oldala				
	Simai u. (Vasúttól Móricz Zs. útig)				
	Sarkantyú utca (Krúdy Gy. Gimnáziumig)				
	Jósaváros lakótelep aszfaltjárdái				
	Órökösöld lakótelep aszfaltjárdái				
	Derkovits u. járdabővítés				
	Luther utca (Iskola u. Kereszt u. között)				
1.8	<b>Útak tervezése</b>				
1.8.1	Bokréta út tervezése, kivitelezése (ÉAOP pályázat)	8 000		120	
1.8.2	Kigyó utca - Arany János utca - Szarvas utca csomópont tervezése, kivitelezése	46 998	2 988	2 991	100,10
1.8.3	36.sz.-38.sz. főutak közötti gyűjtőút építése (Alkotás u.) (ÉAOP pályázat)	-	11 000	485	4,41
1.15/a	<b>Útalapok tervezése, építése, lezárása 2008.</b>	43 778	34 921	34 921	100,00
1.15	<b>Útalapok tervezése, építése, lezárása 2009.</b>	20 000			
	Alkotás u.				
	Oros, Ragyogó u.				
1.20/a	<b>Útfelújítások 2008. évi program (DEC-TEUT)</b>				
1.20.1	Nyíregyháza Sóstóhegy területe	70 205	70 205	70 251	100,07
1.20.2	Nyíregyháza Belváros III. ütem területe	571	629	629	100,00
1.20.3	Nyíregyháza Borbánya területe	73 911	73 911	73 911	100,00
1.20	<b>Útfelújítások 2009. évi program (DEC-TEUT)</b>				
	Ady E. u. és térsége területe	90 000	85 300	2 290	2,68
	Garibaldi u. és térsége	80 000	1 694	1 834	108,26
	Nyírszőlős, Nyírszölösi u. és térsége	90 000	91 000	1 440	1,58
1.20	<b>Útfelújítások 2010. évi program (DEC-TEUT)</b>				
	Korányi F. u. és térsége		1 272	1 272	100,00
	Arany J. u. és térsége		1 760	1 760	100,00
	Moszkva u. és térsége				
1.20	<b>Útfelújítások 2011. évi program (DEC-TEUT)</b>				
1.22	<b>Városi Közlekedésfejlesztési Terv (Közlekedésfejlesztési koncepció aktualizálás)</b>	17 640	17 640	17 640	100,00
1.25	<b>41. sz. főút - Vezér út és 41. sz főút - Szállási út forgalmi csomópontok rendezése (KKK pályázat)</b>	36 539			
1.26	4. sz. - 41. sz. - 4911. sz. főutak közötti gyűjtőút építése (Keleti körút) (ÉAOP pályázat)	289 000	2 000	1 616	80,80
1.28	4. sz. főút 276+500 - 277+300 km közötti szakaszon (Pazoni u.) gyalog-kerékpárút építés (KHEM pályázat)	29 870			
1.29	Autóbusz megállóhelyek korszerűsítése (ÉAOP pályázat)	191 500	188 000	144 716	76,98
1.30	Közúti forgalomirányítóközpont létesítése, tervezés (ÉAOP-2009-3.1-4/A)		22 375	447	2,00
1.32	Petrikovics u., Dugonics u. ABC előtti térburkolás, parkoló felújítás	7 406	7 406	7 406	100,00
1.33	Kerékpárutak tervezése, létesítése	20 000	12 000	2 069	17,24
1.34	Tünde utca hiányzó járdaszakasz tervezése és építése, 3 db gyalogátkelőhely létesítése	23 000	17 000	13 925	81,91
1.36	Kerékpártárolók, kerékpárosbarát munkahely kialakítása (KEOP pályázat)				
1.37	Kerékpáros forgalomszámlálás				
1.38	<b>Kerékpárutak építése</b>				
1.38.1	Nyíregyháza-Nagycseresz kerékpárút (KÖZOP pályázat)				
1.38.2	Nyíregyháza-Kálmánháza kerékpárút (KÖZOP pályázat)				
1.38.3	Kert utca-Inczedy sor kerékpárút (ÉAOP pályázat)	56 349			
1.38.4	Petőfi utca kerékpárút (ÉAOP pályázat)	12 576			
1.38.5	Nyíregyháza-Nyírszölős kerékpárút (ÉAOP pályázat)	36 460	2 316	2 316	100,00
1.38.6	Korányi F. utca kerékpárút (ÉAOP pályázat)				
1.38.7	Nyíregyháza-Nyírtelek kerékpárút (ÜTPÉNZTÁR pályázat)	47 655			
1.38.8	László utca kerékpárút (ÜTPÉNZTÁR pályázat)				
1.39	<b>Kerékpárutak tervezése</b>				
1.39.1	Korányi F. utca kerékpárút	1 200			
1.39.2	Császárszállás-lpari park kerékpárút	3 600			
1.39.3	Nyíregyháza-Nyírszölős kerékpárút (KHEM pályázat)	5 460	3 375	2 104	62,34
1.39.4	Kállói út kerékpárút (KHEM pályázat)	3 240			

Ssz.	Előirányzat megnevezése	Kiadás			
		Eredeti előirányzat	Módosított előirányzat	Teljesítés	%
1.42	Kerékpárutak burkolatfelújítása				
1.43	ÉR utca tervezése	3 000	1 000		
1.44	Holló u.-Sólyom u. parkoló építése	3 000			
	Utak és közlekedés összesen:	1 403 108	666 104	402 635	60,45
	<b>2./ Közterületek (terek, parkok, temető)</b>				
2.1	Fasorrendezések 2009.	7 000	6 843	6 843	100,00
2.1.1	Család utca meglévő fasor rendezése és új fasor telepítése				
2.2	Zöldfelületi felmérések				
2.15	Útcabútorok telepítése, pótlása	2 325	2 325	2 325	100,00
2.16	Utcai szemétszelencék telepítése, pótlása				
2.21	Közterületi fásítások	323	323	323	100,00
2.21.1	Kossuth téri fák csepegtető öntözéssel való ellátása	595	595	595	100,00
2.26	Fazekas J. tér városrész-központ tervezése és kivitelezése I-II ütem	121 000	122 936	122 936	100,00
2.27	Ungvár stny. 2-6. sz. előtti burkolat és zöldfelület felújítása	222	917	222	24,21
2.28	Deák F. utca zöldfelület rekonstrukció folytatása	1 570	1 570	1 569	99,94
2.29	Integrált városfejlesztés (ÉAOP 5.1.1/B pályázat)	950 622	362 287	368 239	101,64
2.31	Benczúr tér tervezése és kivitelezése (burkolatcsere, közvilágítás korszerűsítése, locsolóhálózat korszerűsítése)	1 158	1 158	1 158	100,00
2.32	Butyka központi terület tervezése és kivitelezése	17 000			
2.33	Rozsrét sportpálya felújítás	3 000			
2.34	Bölcsődék kültéri játszószerekkel való ellátása				
2.37	Érkerti lakótelep rekonstrukciója (ÉAOP pályázat)	50 000	16 000	3 850	24,06
2.38	Huszár lakótelep rekonstrukciója (ÉAOP pályázat)	20 000			
2.39	Meglévő játszóterek bővítése új játszószerekkel				
2.40	Rozsrétborkorban játszótér, közpark kialakítása (EMVA pályázat)	18 860	1 646		
2.41	Sóstóhegyen Nyitnikék Óvoda tagóvodájában játszótér kialakítása (EMVA pályázat)	5 400			
2.42	Orosi futballpálya rekonstrukciója és bővítése		3 000	3 000	100,00
2.43	Butyka Művelődési Ház udvarának zöldfelületi felújítása, Mandaborkorban futballpálya kialakítása		20 400	20 395	99,98
	Közterületek (terek, parkok, temető) összesen:	1 199 075	540 000	531 455	98,42
	<b>3./ Környezetvédelem</b>				
3.2	Biomonitoring rendszer további üzemeltetése	6 580	3 776	775	20,52
3.4	Sz-Sz-B Megyei Szilárd Hulladékgazdálkodási Társulás éves hozzájárulás	2 327	2 327	2 327	100,00
3.6	Báthory I. Laktanya környezeti kármentesítése	50 000	48 372	48 372	100,00
3.7	Borbányai hulladéklerakó tényfeltárása	9 500	9 500	1 150	12,11
3.8	Folyékony hulladékgyűjtés kompenzáció (Állami)	2 500	2 500	2 074	82,96
3.9	Helyi természeti területek védetté nyilvánítása és éves fenntartása	2 000	2 000		-
3.13	Környezetvédelmi Program készítése	9 500	9 500	6 912	72,76
3.14	Hulladékgazdálkodási Program felülvizsgálata	1 500	1 500	1 000	66,67
3.16	Repülőtér környezeti hatásvizsgálat	5 150	350		-
3.19	Illegális hulladéklerakóhelyek felszámolása, fásítása Nyíregyházán (KÖVI pályázat)	6 125	6 125	6 125	100,00
3.21	Borbányai volt hulladéklerakó kármentesítése (KEOP pályázat)	300 000			
3.22	Nyíregyháza város zajtérkép készítése (KEOP pályázat)	35 000			
3.23	Települési szilárd hulladék gazdálkodás fejlesztés (biohulladékédeny beszerzés) (KEOP pályázat)	30 000			
	Környezetvédelem összesen:	460 182	85 950	68 735	79,97
	<b>4./ Ivóvízellátás, csapadék- és szennyvízhálózat bővítés</b>				
4.1/a	Csapadékvízvezetési koncepció végrehajtása 2008.				
4.1.2	Belváros csapadékvíz rekonstrukció	48 576	48 576	48 576	100,00
4.1.4	Nyírszőlős Szőlőskert utca	81 043	81 043	81 043	100,00
4.1	Csapadékvízvezetési koncepció végrehajtása pályázati támogatással				
4.1.1	Bujtos városrész (ÉAOP pályázat)	100 000	3 833	1 371	35,77
4.1.2	Malomkert városrész (ÉAOP pályázat)	100 000	2 279	571	25,05
4.2	Csapadékvízvezetési koncepció végrehajtása 2009.	99 000	99 000	74 717	75,47
4.2.1	Palánta u. és térsége				
4.2.2	Borbánya, Bazsalikom u.				
4.2.3	Borbánya, Sziggyártó u.				
4.2.4	Nyírszőlős, Szőlőskert utca				
4.2.5	Nyírszőlős, Kollégium u.				
4.2.6	Virág út eleje a Csapke közel				
4.2.7	Oros, Ezüsfenyő u. és térsége				



Ssz.	Előirányzat megnevezése	Kiadás			
		Eredeti előirányzat	Módosított előirányzat	Teljesítés	%
4.2.8	Városmajor u.-Herman O. u. közötti terület				
4.3	Ivóvízhálózat fejlesztések (saját erő, bevétel: lakossági befizetés)	5 000	5 000		
4.5	Nyíregyháza és térsége szennyvízelvezetési és tisztítási program megvalósítása (KEOP)	4 422 688	345 000	412 200	119,48
4.6	Közműfejlesztési hozzájárulás (lakossági befizetés)				
4.7	Közműfejlesztési hozzájárulás (állami támogatás)	15 000	19 680	19 716	100,18
4.9	Nyíregyháza Közműépítő Vízgazdálkodási Társulat működési költsége (Felsőpázsit, Simai út és térsége, Lászlócsere dűlő, Csernyikbokor, Mátyásbokor)	500	2 900	2 091	72,10
4.10	Szennyvízprogram Társulat működési költsége	8 046	13 291	6 000	45,14
4.11	Víz utca szennyvízhálózat rekonstrukció és bővítés	6 786	6 786	6 786	100,00
	<b>Ivóvízellátás, csapadék- és szennyvízhálózat bővítés összesen:</b>	<b>4 886 639</b>	<b>627 388</b>	<b>653 071</b>	<b>104,09</b>
	<b>5./ Intézmények és lakás</b>				
5.2	Művelődési Központ rekonstrukciója (AGORA pályázat)	138 097	120 000	92 403	77,00
5.5	Védett épületek felújításának támogatása	5 000	5 000		-
5.14	Wesselényi M. Középiskola bővítése és rekonstrukciója (ÉAOP)	256 000	22 815	20 878	91,51
5.16	Nagyszállás Közösségi Ház építése	45 000	46 000	49 086	106,71
5.17	Rókabokor 10. műemlék épület felújítása (UMVP pályázat)	10 310			
5.18	Szivárvány Szociális Otthon Etel közí részleg felújítása	92 000	87 586	86 936	99,26
5.19.	Veterán Atlétika pálya tervezés, építés				
	<b>Intézmények és lakás összesen:</b>	<b>546 407</b>	<b>281 401</b>	<b>249 303</b>	<b>88,59</b>
	<b>6./ Városrendezés</b>				
6.2	Településrendezési tervek felülvizsgálata	1 000			
6.3	Szabályozási terv módosítások	25 000	23 627	2 574	10,89
6.4	Szerzői jogdíj megváltása	7 560			
6.5	Térinformatikai betöltés, tesztelés	1 000	1 000		-
6.6	Tervpályázatok, ötletpályázatok díjazása	10 000	2 000	1 680	84,00
6.7	Földhivatali alaptérkép DAT-os állomány megvásárlása	2 600	2 736	2 735	99,96
	<b>Városrendezés összesen:</b>	<b>47 160</b>	<b>29 363</b>	<b>6 989</b>	<b>23,80</b>
	<b>7./ EU pályázatok támogatásával megvalósítandó fejlesztések</b>				
7.1	Projektek előkészítése, tervezése, pályázati dokumentációk készítése	38 340	38 340	20 822	54,31
7.2	Nyíregyháza-Beregszász gazdaságfejlesztési együttműködésének erősítése (Norvég Alap)	9 560	9 200	9 165	99,62
7.3	Nyíregyháza-Szatmárnémeti testvérvárosi együttműködésének széleskörű fejlesztése (HU-RO Határon Átnyúló Együttműködési Program)	13 754	1 000	585	58,50
7.4.	Nyíregyháza Szatmárnémeti-Beregszász együttműködése a víziközmű fejlesztésben (ENPI pályázat)		2 438	1 219	50,00
	<b>EU pályázatok támogatásával megvalósítandó fejlesztések összesen:</b>	<b>61 654</b>	<b>50 978</b>	<b>31 791</b>	<b>62,36</b>
	<b>8./ Ágazaton kívül</b>				
8.1	Kisebbségi áthúzó feladatok	10 000	10 000	2 169	21,69
	<b>Ágazaton kívül összesen:</b>	<b>10 000</b>	<b>10 000</b>	<b>2 169</b>	<b>21,69</b>
	<b>Fejlesztési kiadások összesen:</b>	<b>8 614 225</b>	<b>2 291 184</b>	<b>1 946 148</b>	<b>84,94</b>

**Nyíregyháza Megyei Jogú Város Önkormányzata költségvetésében tervezett Európai Unió támogatással  
megvalósuló feladatainak bevételei és kiadásai** **8.sz. melléklet**  
**2009. év**

Feladat megnevezés	Kiadás (e Ft)		Bevétel (eFt)	
	Módosított előirányzat	Teljesítés	Módosított előirányzat	Teljesítés
Bokréta u. tervezése, kivitelezése	8 000	120		
4. sz. - 41. sz. - 4911. sz. főutak közötti gyűjtőút építése (Keleti körút) (ÉAOP pályázat)	2 000	1 616	89 106	
Autóbusz megállóhelyek korszerűsítése (ÉAOP pályázat)	188 000	144 716	124 264	124 264
Nyíregyháza-Nyírszőlős kerékpárút építés (ÉAOP pályázat)	2 316	2 316		
Integrált városfejlesztés (ÉAOP 5.1.1/B pályázat)	362 287	368 239	300 000	300 000
Érkerti lakótelep rekonstrukciója (ÉAOP pályázat)	16 000	3 850		
Rozsrétbokorban játszótér, közpark kialakítása (EMVA pályázat)	1 646			
Csapadékelvezetési koncepció végrehajtása-Bujtos városrész (ÉAOP pályázat)	3 833	1 371		
Csapadékelvezetési koncepció végrehajtása-Malomkert városrész (ÉAOP pályázat)	2 279	571		
Nyíregyháza és térsége szennyvízelvezetési és tisztítási program megvalósítása (KEOP)	345 000	412 200	300 000	225 809
Művelődési Központ rekonstrukciója (AGORA) (TIOP pályázat)	120 000	92 403		
Wesselényi M. Szakközépiskola bővítése és rekonstrukciója (ÉAOP)	22 815	20 878		
Szabályozási terv módosítások	23 627	2 574	20 705	
Nyíregyháza -Beregszász gazdaságfejlesztési együttműködésének erősítése (Norvég Alap)	9 200	9 165	8 280	3 636
Nyíregyháza-Szatmárnémeti testvérvárosi együttműködésének széleskörű fejlesztése (Magyarország-Románia Határon Átnyúló Együttműködési Program)	1 000	585		
<b>Felújítási feladatokra átvett pénzeszköz</b>				
Lippai János Mg. Szakközépiskola és Szakiskola (Krúdy köz) (KEOP pályázat)	37 958			
Krúdy Gyula Gimnázium akadálymentesítés (ÉAOP pályázat)	3 400	1 309		
Mentálhigiénés Központ felújítása (ÉAOP pályázat)	36 424	36 424	20 000	
Idősek Otthona (Oros Rozsnyai u.) TIOP Bentlakásos intézmények korszerűsítése	1 000		5 400	
Ózike Bölcsőde (Vécsey köz) felújítása (KEOP pályázat)	22 193			
Micimackó Bölcsőde (Stadion u.) felújítása (ÉAOP pályázat)	11 100	11 100	10 000	
Szőlőskerti Ált. Iskola (Kollégium u.) TIOP bentlakásos intézmények korszerűsítése	9 000	9 000	8 100	
Kertvárosi Általános Iskola (Könyök u.) KEOP Épületenergetikai fejlesztések és közvilágítás	27 509			
Móricz Zs. Általános Isk. (Virág u.) KEOP Épületenergetikai fejlesztések és közvilágítás	34 148			
Aranykörte Óvoda (Körte u.) KEOP Épületenergetikai fejlesztések és közvilágítás	17 761			
Búzaszem Óvoda akadálymentesítés (Búza u.) (KEOP pályázat)	19 131			
<b>Felhalmozási célú átvett EU-költségvetésből össz.</b>	<b>1 327 627</b>	<b>1 118 437</b>	<b>885 855</b>	<b>653 709</b>
Nyíregyháza M. J. V. Polgármesteri Hivatal működésének átvilágítása és szervezet fejlesztés (ÁROP-1.A.2)	55 000	7 400	50 000	12 500
Nemzetközi Ifjúsági Találkozó Mustár ház				1 099
Kompetencia alapú oktatás fejlesztése Nyíregyházán (TÁMOP 3.1.4/08/2 pályázat)	64 830	12 493	67 320	57 400
Gyermekjóléti Központ "Új kezdez új lehetőség" pályázat				2 086
Testvérvárosi konferencia				1 770
Testvérvárosi találkozó	8 520	5 330	5 021	5 020
MESTO PRESOV HLAVNA				366

**Nyíregyháza Megyei Jogú Város Önkormányzata költségvetésében tervezett Európai Unió támogatással  
megvalósuló feladatainak bevételei és kiadásai  
2009. év**

**8.sz. melléklet**

<b>Feladat megnevezés</b>	<b>Módosított előirányzat</b>	<b>Teljesítés</b>	<b>Módosított előirányzat</b>	<b>Teljesítés</b>
URBACT II. Projekt . EU-s támogatás elszegényedett városi területek	1 900	3 214		600
Nyh-Beregszász Gazd. Fej. együttműködés				6 194
Mentálhigiénés Központ	656	656	656	656
Gyermekjóléti szolgálat	10 011	10 011	10 011	10 011
Kertvárosi Általános Iskola	10 029	9 431	10 029	10 029
Westsik V. Szakközépiskola és Szakisk.	606	343	606	606
Lippai J. Szakközépiskola és Szakiskola	142	142	142	142
<b>Működési célú átvett EU-költségvetésből össz.</b>	<b>151 694</b>	<b>49 020</b>	<b>143 785</b>	<b>108 479</b>

Intézmény megnevezése	Eredeti előirányzat	Módosított előirányzat	Teljesítés	Teljesítés %
<b>Áthúzódó felújítás</b>				
<b>Szociális Gondozási Központ (Vécsey köz)</b>				
tároló építése (áthúzódó)	5 000	5 000	4 912	98,2
<b>Mentálhigiénés Központ (Városmajor u.)</b>				
Bessenyei Kollégium épületébe történő átköltözés	1 500	1 500	881	58,7
ÉAOP pályázat önerő	36 424	36 424	-	-
<b>Ózike Bölcsőde (Fazekas János tér)</b>				
udvari csőtörés elhárítása	380	380	371	97,6
<b>Bóbita Bölcsőde (Tas u.)</b>				
padlóösszefolyó, vízvezeték elzáró szelepek cseréje	199	-	-	-
<b>Orvosi rendelő (Toldi u 65)</b>				
belső átalakítás, felújítás	9 616	9 616	9 616	100,0
<b>Fazekas J. tér orvosi rendelő</b>				
tetőszigetelés javítás beázás miatt	156	156	-	-
<b>Eü.Szoc.és Bölcsődei Igazg. Gond.</b>	<b>53 275</b>	<b>53 076</b>	<b>15 780</b>	<b>29,7</b>
<b>Margaréta Óvoda (Fazekas J.tér)</b>				
2008.évi pályázati önerő CÉDE HÖF	16 695	-	-	-
<b>Gyermekek Háza Óvodai Gond.</b>	<b>16 695</b>	<b>-</b>	<b>-</b>	<b>0</b>
<b>Kincskereső Óvoda (Arpád u.52-58)</b>				
lapostető beázás miatti javítás	1 000	1 000	1 000	100,0
<b>Tündérváros Óvoda (Kert köz 8.)</b>				
pályázat lezárás után felmerült pótmunkák	350	350	350	100,0
<b>Bóbita Óvoda (Vécsey köz 4-6)</b>				
beázás miatti lapostető szigetelés	415	415	415	100,0
<b>Kincskereső Óvodai Gondnokság</b>	<b>1 765</b>	<b>1 765</b>	<b>1 765</b>	<b>100,0</b>
<b>Petőfi Sándor Általános Iskola (Alma u)</b>				
magas tető beázás miatti javítása	900	900	895	99,4
<b>Benczúr Gy. Általános Iskolai Gond.</b>	<b>900</b>	<b>900</b>	<b>895</b>	<b>99,4</b>
<b>Zelk Zoltán Ált és Kéttan. Nvelvű Iskola</b>				
csapadékvíz és elavult szennyvízvezeték felújítása	1 361	1 361	1 361	100,0
<b>Bem J. Általános Iskolai Gond</b>	<b>1 361</b>	<b>1 361</b>	<b>1 361</b>	<b>100,0</b>
<b>Szabó Lőrinc Általános Iskola</b>				
2 db tantermi burkolat felújítása, hófogórács felszerelése	1 470	1 470	1 470	100,0
<b>Arany J. Gimn. és Általános Iskolai Gond.</b>	<b>1 470</b>	<b>1 470</b>	<b>1 470</b>	<b>100,0</b>
<b>Vécsey Károly Általános Iskola (Vécsey köz 27)</b>				
Váci M Tagiskolaterületi irodájához lépcsőfeljáró	551	551	551	100,0
<b>Móra Ferenc Általános Iskola (Fazekas J. tér)</b>				
falpanel szigetelés, hézag tömítés denevérek miatt	2 000	2 000	2 000	100,0
teljesítménykapcsolók tornatermi és szellőző elosztók javítása	620	620	620	100,0
<b>Móra Ferenc Általános Iskola összesen:</b>	<b>2 620</b>	<b>2 620</b>	<b>2 620</b>	<b>100,0</b>
<b>Kölcsey Ferenc Gimnázium (Széchenyi u)</b>				
csatorna javítási munkák	760	760	755	99,3
<b>Vasvári Pál Gimnázium (Kiss E.u.)</b>				
beázás miatti lapostető szigetelés, javítás	923	923	916	99,2
<b>Kölcsey Ferenc Gimnázium Gond</b>	<b>1 683</b>	<b>1 683</b>	<b>1 671</b>	<b>99,3</b>
<b>Bencs László Szakiskola és Ált. Iskola</b>				
portás épületbe vizes berendezések beépítése	380	380	275	72,4
<b>Váci M. Kult. Művészeti és Gyerem.Centrum</b>				
<b>Lakóközveti Műv. Házak Ig. (Városmajor u.)</b>				
megüresedett termék festése, folyosói ajtók áthelyezése, raktár egybenyitása	1 000	1 000	1 000	100,0
<b>Lakóközveti Műv. Házak Ig. (Prága u.)</b>				
szennyvízvezeték csere vizes blokkban	350	350	350	100,0
csempeburkolat felújítás	360	360	358	99,4
<b>Váci M. Kult. Művészeti és Gyerem.Centrum Gond</b>	<b>1 710</b>	<b>1 710</b>	<b>1 708</b>	<b>99,9</b>
<b>Áthúzódó feladatok összesen</b>	<b>82 410</b>	<b>65 516</b>	<b>28 096</b>	<b>42,9</b>
<b>Sóstói Szivárvány Idősek Otthona</b>				
Etelközi telephely 4 fürdőszobájának felújítása	-	-	-	-
<b>Sóstói Szivárvány Idősek Otthona</b>				
	-	-	-	0
<b>Egészségügyi Szoc. Bölcsődei Ig. Gondnokság</b>				
<b>Egészségügyi Szoc. Bölcsődei Ig.</b>				
orvosi ügyelet balesetveszélyes kerítés átépítése	-	3 240	3 231	99,7
<b>Toldi u. Orvosi rendelő (Toldi u 65.)</b>				
radiátorok cseréje, mosható falburkolat	-	1 205	1 177	97,7
<b>Aprajafelva Bölcsőde (Fazekas J. tér)</b>				
1 db nagykonyhai elektromos tűzhely cseréje, 1 db javítása	-	764	724	94,8
lapostető beázásának megszüntetése	-	350	-	-
tetőszigetelés javítás beázás miatt	-	1 245	1 243	99,8
<b>Nefelejcs Bölcsőde (Sarkantyú u)</b>				
lefolyóvezeték dugulás elhárítása, lefolyóvezeték cseréje	-	309	309	100,0
<b>Ózike Bölcsőde (Vécsey köz)</b>				
KEOP pályázat	12 000	-	-	-
lapostető szigetelés javítása, beázás megszüntetése	-	400	398	99,5
napellenző anyag csere	-	336	336	100,0
munkabiztonsági balesetveszélyes nyílászárók felújítása	400	400	-	-
<b>Katica Bölcsőde (Töke u.)</b>				

Intézmény megnevezése	Eredeti előirányzat	Módosított előirányzat	Teljesítés	Teljesítés %
lefolyóvezeték cseréje		216		-
szennyvízcsatorna feltárás, javítás		199		
csőtörés feltárás utáni helyreállítás		140	139	99,3
<u>Micimackó Bölcsőde (Stadion Út)</u>		-		
szennyvízlefolyó vezeték csere (dugulás miatt)		250	249	99,6
ÉAOP Pályázat (akadálymentesítés)	11 100	11 100		-
munkabiztonsági balesetveszélyes nyílászárók felújítása	500	500		-
<u>Babaház Bölcsőde (Krúdy Gy. u.)</u>				
lefolyóvezeték cseréje		185	185	100,0
<u>Bóbita Bölcsőde (Tas u.)</u>				
zuhanytálca cseréje		84	84	100,0
tetőszigetelés javítás beázás miatt		1 315	1 314	99,9
<u>Idősek Otthona (Pacsirta u.)</u>				
TÍOP Bentlakásos intézmények korszerűsítése	11 600	-		
<u>Időskorúak Szoc.Otthona (Óros, Rozsnvai u.)</u>		-		
TÍOP Bentlakásos intézmények korszerűsítése	6 000	-		
beázás megszüntetése, kapu javítás		387	387	100,0
<u>Ungvár stny 37. Sz. Orvosi rendelő</u>				
akadálymentesítés, mozgáskorlátozott WC ÉAOP pályázat	17 100	-		
tető felújítás	4 000	4 000	3 983	99,6
<u>Kis SZTK (Szent I. u.)</u>				
2 db orvosi rendelő kialakítás, mozgáskorlátozott rámpa kiépítése		1 500	1 500	100,0
gyermekorvosi rendelő kialakítása		1 200	1 200	100,0
<u>Gyermekiőléti Központ</u>				
Tas u. pavilon lapostető csapadékvíz szigetelés felújítása		700	700	100,0
Vécsey u. balesetveszélyes homlokzat leverése, újravakolása		340	338	99,4
Báthory u. balesetveszélyes homlokzat leverése, újravakolása		420	419	99,8
<u>Szociális Gondozási Központ (Vécsey út)</u>				
tároló építés ÁFA	1 000	1 000	276	27,6
<b>Eü.Szoc.és Bölcsődei Igazgatóság Gondnokság</b>	<b>63 700</b>	<b>31 785</b>	<b>18 192</b>	<b>57,2</b>
<u>Gyermekek Háza Óvoda (Kereszt u.)</u>				
lapostető szigetelés javítása, beázás megszüntetése		425	425	100,0
lapostető beázásának megszüntetése		320	320	100,0
<u>Aranykörte Óvoda (Körte u.)</u>				
balesetveszélyes bejárati előlépcső felújítása		300	233	77,7
mosókonyhában csőtörés hibaelhárítás, javítás		250		
radiátor szelepek cseréje		450		
lapostető beázás megszüntetése		380	380	100,0
<u>Margaréta Óvoda (Fazekas J. tér)</u>				
mosókonyha felújítása, udvari térburkolat, járda és udvari zuhanyzó kialakítása		1 800	1 800	100,0
kilyukadt radiátorok cseréje, gyermek wc csere		740	740	100,0
<u>Búzaszem Óvoda (Búza u.)</u>				
ÉAOP pályázat (akadálymentesítés)	38 888	-		
lapostető beázásának megszüntetése		98		
konyhai gazdasági ajtó cseréje		380	378	99,5
<u>Kikelet Óvoda (Fazekas J. tér 25)</u>				
2 vizesblokk csőtörés miatti átalakítási munkái		4 500	4 500	100,0
Áfa emelkedés miatti többletköltség		300	300	100,0
mosókonyhában csőtörés hibaelhárítás, javítás, radiátor szelepek cseréje		220	220	100,0
munkabiztonsági balesetveszélyes nyílászárók felújítása	400	400	400	100,0
<u>Kikelet Óvoda tagóvoda (Butyka .)</u>				
foglalkoztató balesetveszélyes burkolat csere, festés	3 200	-		
<b>Gyermekek Háza Óvodai Gondnokság</b>	<b>42 488</b>	<b>10 563</b>	<b>9 696</b>	<b>91,8</b>
<u>Eszterlánc Óvoda (Etel köz)</u>				
munkabiztonsági balesetveszélyes nyílászárók felújítása	400	400	400	100,0
<u>Eszterlánc Óvoda (Tas u.)</u>				
3 és 4-es pavilon lapostető szigetelés javítása		690	687	99,6
<u>Kerekerdő Óvoda (Sóstói út)</u>				
főzőkonyha gázüzemű berendezéseinek szabvány szerinti bekötése és szellőző berendezés telepítése		750	750	100,0
<u>Nyitnikék Óvoda (Sóstóhegy)</u>				
munkabiztonsági balesetveszélyes nyílászárók felújítása	400	400	400	100,0
<u>Napsugár Óvoda (Stadion utca)</u>				
KEOP pályázat	8 000	-		
vizesblokk felújítás		-		
munkabiztonsági balesetveszélyes nyílászárók felújítása	238	238	238	100,0
<u>Napsugár Óvoda Tagóvódája (Nyírszőlős)</u>				
csőtörés miatti vizesblokk javítás		360	360	100,0
balesetveszélyes külső terasz burkolatának felújítása 180 m <sup>2</sup>	3 000	3 000	2 983	99,4
<u>Gyermekkert Óvoda (Tőke u.)</u>				
balesetveszélyes áthidaló beépítése, kerítés javítás		525	525	100,0
munkabiztonsági balesetveszélyes nyílászárók felújítása	330	330	330	100,0
<b>Eszterlánc Óvodai Gondnokság</b>	<b>12 368</b>	<b>6 693</b>	<b>6 673</b>	<b>99,7</b>

Intézmény megnevezése	Eredeti előirányzat	Módosított előirányzat	Teljesítés	Teljesítés %
<b>Tündérváros Óvoda (Kert köz 8. sz)</b>				
munkabiztonsági balesetveszélyes nyílászárók felújítása	400	400	405	101,3
kis épületben lévő konyha ÁNTSZ jegyzőkönyv szerinti felújítása		1 500	1 497	99,8
<b>Kertvárosi Csicseregő Óvoda Tagóvodája (Felsősima)</b>				
lapostető beázásának megszüntetése		-		
munkabiztonsági balesetveszélyes nyílászárók felújítása	500	105	500	100,0
<b>Kertvárosi Csicseregő Óvoda (Dugonics u.)</b>				
lapostető beázásának megszüntetése		-		
<b>Kincskereső Óvoda (Dália U)</b>				
munkabiztonsági balesetveszélyes nyílászárók felújítása	300	300	300	100,0
balesetveszélyes foglalkoztató burkolat csere 40 m <sup>2</sup>		350	350	100,0
<b>Virág Utcai Óvoda (Virág u.)</b>				
ütésálló gumitéglá alá aljzatbeton kialakítása		-		
korhadt, rosszul záródó ablakok cseréje		300	300	100,0
<b>Szárszorszép Óvoda (Benczúr tér)</b>				
fekvő és függőeresz csatorna csatorna javítása, beázás miatt		-		
udvari fönnyomóvezeték csőtörés megszüntetése, vezeték cseréje		360	355	98,6
<b>Szárszorszép Óvoda ( Kállói u)</b>				
ultraalacsony energiateljesítményű épületté történő átalakítás pályázattal (Interrea program)	48 577	-		
munkabiztonsági balesetveszélyes nyílászárók felújítása	80	80	80	100,0
<b>Kincskereső Óvodai Gondnokság</b>	<b>49 857</b>	<b>4 765</b>	<b>4 486</b>	<b>94,1</b>
<b>Petőfi Sándor Általános Iskola (Alma u.)</b>				
munkabiztonsági balesetveszélyes nyílászárók felújítása	1 200	1 200		-
feladatmódosulás vizesblokk felújítás		17 896	17 896	100,0
csőtörés helyreállítása		104		
melegvíz cirkulációs vezeték kiépítése 80 m-en		980		
ÉAOP pályázati önerő	180 000	-		
<b>Benczúr Gyula Általános Iskolai Gond.</b>	<b>181 200</b>	<b>20 180</b>	<b>17 896</b>	<b>88,7</b>
<b>Bem J. Általános Iskola (Epreskert u)</b>				
munkabiztonsági balesetveszélyes nyílászárók felújítása	1 200	1 200	863	71,9
<b>Kazinczy F. Általános Iskola (Árok u.)</b>				
csapadékcatorna dugulás elhárítása épületen belül		997	997	100,0
főzőkonyhában történt csőtörés javítása		325	329	101,2
konyhai főzőüst kémény bélelése és ablakszellőzők beépítése		390	326	83,6
munkabiztonsági balesetveszélyes nyílászárók felújítása	1 200	1 200	1 199	99,9
<b>Bem J. Általános Iskolai Gondnokság</b>	<b>2 400</b>	<b>4 112</b>	<b>3 714</b>	<b>90,3</b>
<b>Kodály Zoltán Általános Iskola (Vav Á krt 18.)</b>				
tűjelző központ javítás		201	201	100,0
<b>Kodály Zoltán Általános Iskolai gondnokság</b>		<b>201</b>	<b>201</b>	<b>100,0</b>
<b>Kertvárosi Általános Iskola (Könyök u.)</b>				
lapostető felújítás(tetőszigetelés felújítása a kapcsolódó bádognos szerkezetekkel-2900m <sup>2</sup> lapostető meglévő szigetelése elavult- 1200m <sup>2</sup> lapostető szigetelés)	6 000	6 000	5 979	99,7
udvari betép vezeték csőtörés megszüntetése		600	600	100,0
érintésvédelmi jegyzőkönyvben jelzett hibák megszüntetése, felújítási pótmunkák		1 600	1 625	101,6
tanteremkék belső felújítása		8 000	7 985	99,8
tanteremkék belső felújítása I. ütem	8 000	-		
<b>Kertvárosi Általános Iskola össz.</b>	<b>14 000</b>	<b>16 200</b>	<b>16 189</b>	<b>99,9</b>
<b>Arany János Gimn. és Ált Isk.tagintézmény Szabó Lőrinc Ált Isk. Sóstóhegy</b>				
ÉAOP pályázat (akadálymentesítés)	11 100	-		
tornatermi válaszfal burkolás és villanszerelési munkák		700	700	100,0
munkabiztonsági balesetveszélyes nyílászárók felújítása	1 500	1 500	1 501	100,1
<b>Arany János Gimn. és Ált Isk. (Ungvár stny)</b>				
konyha, iroda beázás megszüntetése		400	399	99,8
<b>Gárdonyi Géza Általános Iskola (Kórház u.)</b>				
lapostető szigetelés javítása, beázás megszüntetése		540	540	100,0
lapostető beázásának megszüntetése		255		
padló alatti fűtési vezeték elkorrodálásából eredő csőtörés javítása		980		
csőszakasz cseréjével		6 000	5 979	99,7
vizesblokk felújítás		1 550	1 550	100,0
balesetveszélyes udvari lépcső felújítása		-		
vizesblokk felújítás	6 000	-		
<b>Arany János Gimn. és Ált. Iskola Gondnokság</b>	<b>18 600</b>	<b>11 925</b>	<b>10 669</b>	<b>89,5</b>
<b>Vécsey Károly Általános Iskola (Vécsey köz 27)</b>				
munkabiztonsági balesetveszélyes nyílászárók felújítása	1 000	1 000		-
<b>Vécsey Károly Általános Iskola összesen:</b>	<b>1 000</b>	<b>1 000</b>	<b>-</b>	<b>-</b>

Intézmény megnevezése	Eredeti előirányzat	Módosított előirányzat	Teljesítés	Teljesítés %
<b>Móricz Zs. Általános Iskola (Virág u.)</b>				
lapostető felújítás(tetőszigetelés felújítása a kapcsolódó bádogos szerkezetekkel-3200m2 lapostető meglévő szigetelése elavult, már többször javítottuk)	10 000	-		
lapostető beázásának megszüntetése		120	119	99,2
homlokzati nyílászáró cseréje III. ütem		17 800	17 790	99,9
belső felújítás, külső udvari szennyvízcsatorna cseréje	12 000	-		
munkabiztonsági balesetveszélyes nyílászárók felújítása	500	500	531	106,2
<b>Móricz Zs. Általános Iskola összesen</b>	<b>22 500</b>	<b>18 420</b>	<b>18 440</b>	<b>100,1</b>
<b>Szőlőskerti Általános Iskola Gyermekek Átmeneti Otthona(Kollégium u. 54-56)</b>				
TIOB Bentlakásos intézmények korszerűsítése	9 000	9 000		-
munkabiztonsági balesetveszélyes nyílászárók felújítása	500	150		-
<b>Göllesz V. Spec. Szakiskola és Ált. Iskola (Báthory u.)</b>				
munkabiztonsági balesetveszélyes nyílászárók felújítása	1 700	1 700	1 700	100,0
<b>Szőlőskerti Általános Iskola Gyermekek Átmeneti Otthona Gond</b>	<b>11 200</b>	<b>10 850</b>	<b>1 700</b>	<b>15,7</b>
<b>Móra Ferenc Általános Iskola (Fazekes J. tér)</b>				
panelhézag szigetelés (denevérek miatt), gépi szellőzési rendszer felújítása (sok elhalt denevér található a gépi szellőző rendszerben)	3 000	3 000	2 977	99,2
számítógép terem villamos átvizsgálás, új betáp kábel		475	475	100,0
munkabiztonsági balesetveszélyes nyílászárók felújítása	1 100	1 100		-
<b>Móra Ferenc Általános Iskola össz.</b>	<b>4 100</b>	<b>4 575</b>	<b>3 452</b>	<b>75,5</b>
<b>Inczédy György Középiskola, Szakiskola és Kollégium</b>				
lapostető szigetelés javítása, beázás megszüntetése		680	679	99,9
<b>Inczédy Gy. Középiskola, Szakiskola és Koll. Össz.</b>	<b>-</b>	<b>680</b>	<b>679</b>	<b>99,9</b>
<b>Kölcsey Ferenc Gimnázium (Széchenyi u.)</b>				
csapadékesatorna lefolyójának javítása		321	321	100,0
tornaterem csatorna és tető bádogozás javítási munkái		360	359	99,7
<b>Vasvári Pál Gimnázium (Kiss Ernő u.)</b>				
lapostető szigetelés javítása, beázás megszüntetése		300	296	98,7
öltözői csőtörés, csatornajavítás, tűzoltó kész felülvizsgálata		149	148	99,3
tornaterem lapostető beázás megszüntetése		375	375	100,0
tanterem ( 5db) balesetveszélyes burkolat cseréje, bejárati lépcső burkolása	3 500	3 500	3 493	99,8
<b>Kölcsey F. Gimnáziumi Gondnokság</b>	<b>3 500</b>	<b>5 005</b>	<b>4 992</b>	<b>99,7</b>
<b>Zrínyi Ilona Gimnázium és Kollégium (Széchenyi u.)</b>				
kollégiumi zuhanyzók felújítása		680	681	100,1
tornatermi fiú öltöző és vizesblokk kialakítása büfé áthelyezésével		860	860	100,0
radiátorok pótlása és cseréje tantermekben		400	400	100,0
lapostető szigetelés javítása, beázás megszüntetése		1 560	1 558	99,9
<b>Zrínyi Ilona Gimnázium és Kollégium össz.</b>	<b>-</b>	<b>3 500</b>	<b>3 499</b>	<b>100,0</b>
<b>Krúdy Gyula Gimnázium (Epreskert u.)</b>				
ÉAOP pályázat (akadálymentesítés)	38 888	-		
<b>Krúdy Gyula Gimnázium Gondnokság</b>	<b>38 888</b>	<b>-</b>	<b>-</b>	
<b>Bánki Donát Szakközépiskola (Korányi F. u.)</b>				
kollégiumi tűzjelző rendszer tervdokumentáció alapján-befejező ütem (2007 évben a Katasztrófavédelmi Igazgatóság előírta a 9 szintes kollégiumi épület tűzjelző rendszerének kiépítését) belső felújítás 2 szinten	22 000	22 000	22 000	100,0
nyílászárók biztonsági felülvizsgálata	1 000	1 000	1 000	100,0
<b>Bánki Donát Szakközépiskola össz.</b>	<b>23 000</b>	<b>23 000</b>	<b>23 000</b>	<b>100,0</b>
<b>Zay Anna Gimnázium EÜ.Szakközépiskola és Kollégium</b>				
acél szennyvízvezeték elkorrodálásából eredő ázás megszüntetése hőközpontban		700		
acél szennyvízvezeték elkorrodálásából eredő ázás megszüntetése öltözőben, vizesblokkban		495		
beázások elhárítására csatornázás		250	289	115,6
vízvezeték 2"-os betáp csőtörés megszüntetése		1 324	1 323	99,9
udvari főnyomóvezeték cseréje (csőtörés miatt)	4 500	4 500	4 456	99,0
<b>Westsik V. Élelm. Szakk. és Szakiskola</b>				
cukrász tanműhely beázás megszüntetése		150	150	100,0
<b>Zay A. Gimn. és Eü. Szakk. és Koll. Gond.</b>	<b>4 500</b>	<b>7 419</b>	<b>6 218</b>	<b>83,8</b>
<b>Sipkai B. Kereskedelmi, Vendéglátóipari, Idegenforgalmi Középiskola, Szakiskola és Kollégium</b>				
ebédlő feletti lapostető javítása, beázás megszüntetése		800	800	100,0
belső lépcső statikai szakvélemény és tervek készítése		125	125	100,0
balesetveszélyes belső lépcső cseréje, statikai szakvélemény szerint		6 900	6 900	100,0
munkabiztonsági balesetveszélyes nyílászárók felújítása	1 000	1 000	1 000	100,0
<b>Sipkai B. Kersk. Középiskola, Szakisk. össz.</b>	<b>1 000</b>	<b>8 825</b>	<b>8 825</b>	<b>100,0</b>

Intézmény megnevezése	Eredeti előirányzat	Módosított előirányzat	Teljesítés	Teljesítés %
<u>Művészeti Szakközépiskola és Kollégium (Búza u.)</u>				
ÁNTSZ által előírt hiányosságok kijavítása, lépcső javítás, nyílászáró részl. Cseréje, salétromos fal vakolat leverés, meszelés		3 250	3 250	100,0
<b>Művészeti Szakközépiskola és Koll Gond</b>	-	<b>3 250</b>	<b>3 250</b>	<b>100,0</b>
<u>Lippai J. Szakközép és Szakiskola (Krúdy köz 2)</u>				
évek óta kért felújítás - 3 szinten vizesblokk felújítása kompletten (víz, szennyvíz, burkolat, szaniter) + öltözők	25 000	25 000	25 044	100,2
KEOP pályázat	17 000	-		
<u>Vásárhelvi Pál ÉVISZ (Vasvári P. u 16)</u>				
balesetveszélyes üvegcsere, belső villamos hálózat felújítás, radiátor szerepek felszerelése, nyílászáró csere		10 000	9 960	99,6
<b>Lippai J. Szakk. és Szakisk. Gond.</b>	<b>42 000</b>	<b>35 000</b>	<b>35 004</b>	<b>100,0</b>
<u>Széchenyi I. Közgazdasági, Informatikai Szakközépiskolai és Kollégium (Városmajor u.)</u>				
balesetveszélyes belső lépcső cseréje, statikai szakvélemény szerint		6 900	6 900	100,0
informatikai és telefonhálózat kiépítésének többletköltsége		664		
telefonközpont rekonstrukciója		727		
aula tetőszigetelés javítása beázás miatt		900		
munkabiztonsági balesetveszélyes nyílászárók felújítása	1 000	1 000	1 000	100,0
<b>Széchenyi I. Közg. Inf. Szakk. és Koll. Gond.</b>	<b>1 000</b>	<b>10 191</b>	<b>7 900</b>	<b>77,5</b>
<u>Móricz Zs. Megyei és Városi Könyvtár</u>				
akadálymentesítéshez rámpa kiépítés		2 715		
<b>Móricz Zs. Megyei és Városi Könyvtár</b>	<b>-</b>	<b>2 715</b>	<b>-</b>	<b>0</b>
<u>Váci M. Kulturális Művészeti és Gyermekezőközpont</u>				
érintésvédelmi felülvizsgálat 5 intézménynél		850		
<u>Alvégési Művelődési Ház (Honvéd u.)</u>				
Honvéd u Művelődési Ház előadóterem kialakítás		400		
előadó terem összenyitása plussz költség		700		
Alvégési Műv.Ház (Honvéd u.) ÉAOP pályázat önerő zárolás		-		
ÉAOP pályázat (akadálymentesítés)	38 888	-		
<u>Városmajori Művelődési Ház (Városmajor u.)</u>				
idősek klubja áthelyezése a Töke utcáról	1 000	1 000		
tornapálya melletti 2 db labdafogó háló magasítása, megerősítése		680		
Városi Galéria		-		
belső felújítás		15 395	15 414	100,1
vagyonvédelmi kamera, tűzjelző kiépítése		5 694	5 694	100,0
erco lámpatestek		6 246	6 246	100,0
színrendszer kiépítés		334	418	125,1
klimatizálás		4 218	4 218	100,0
Kölyökvár Dózsa Gy. U.		-		
mgastető beázás megszüntetése, csatorna javítás, tisztítás,		1 000		
balesetveszélyes lépcső ideiglenes kiváltása		-		
statikai megerősítés, mozi kialakítás	30 000	-		
<b>Váci M. Kult. Műv. és Gyermekcentrum össz.</b>	<b>69 888</b>	<b>36 517</b>	<b>31 990</b>	<b>87,6</b>
<b>Intézmények összesen</b>	<b>689 599</b>	<b>342 887</b>	<b>264 761</b>	<b>77,2</b>
<b>Saját hatáskör</b>		<b>68 181</b>	<b>59 296</b>	<b>87,0</b>
<b>Intézmény összesen:</b>	<b>689 599</b>	<b>411 068</b>	<b>324 057</b>	<b>78,8</b>
<b>Tartalékkeret</b>	<b>30 000</b>	<b>-</b>	<b>-</b>	<b>-</b>
<b>Huszár telep többcélú intézmény (Huszár tér 5.)</b>	<b>60 000</b>	<b>60 000</b>	<b>48 846</b>	<b>81,4</b>
<b>Belvízelvezetés</b>		<b>19 178</b>	<b>19 178</b>	<b>100,0</b>
<b>Közutak, hidak fenntartása</b>		<b>60 940</b>	<b>20 940</b>	<b>34,4</b>
<b>Területelőkészítés</b>		<b>-</b>	<b>4 978</b>	<b>-</b>
<b>Városi lőtér felújítás</b>	<b>3 000</b>	<b>3 000</b>	<b>2 978</b>	<b>99,3</b>
<b>Lakásfelújítás</b>	<b>16 400</b>	<b>16 400</b>	<b>4 598</b>	<b>28,0</b>
<b>Egyéb vagyoni kiadások</b>		<b>54</b>	<b>54</b>	<b>100,0</b>
<b>Egyéb önkormányzati tulajdonú ing. felújítás</b>		<b>-</b>	<b>-</b>	<b>-</b>
-Mustárház áthúzóó	225	225		
-Ungvár stny.3-9. földszinti K-i homlokzat felújítás	5 000	5 000		
-Hősök tere 9 (ablakcsere, klíma)	32 900	30 799	11 302	36,7
-Repülőtér kerítés építés (áthúzóó)	2 839	2 839		
-Társasházi lakások üzemeltetése		8 418	8 418	100,0
-NLC kezelés		11 190	51 011	455,9
-Vagyoni szakértői, tervezési díjak		-		
<b>Polgármesteri Hivatal</b>		<b>-</b>	<b>-</b>	<b>-</b>
-vizesblokk felújítás	2 500	-		
- Okmányiroda áthúzóó felújítás	22 350	17 798	17 794	100,0
-Trafóház bővítés(többletenergia miatt)		8 950		
-Normatív csatlakozási díj		2 413		
-Irrattár kialakítása		2 538		
<u>Margaréta Óvoda</u>				
Felújítás		16 695	16 695	100,0
<u>Ózike Bölcsőde (Vécsey köz)</u>				
		-		



Intézmény megnevezése	Eredeti előirányzat	Módosított előirányzat	Teljesítés	Teljesítés %
Pályázati önerő-homlokzati nyílászáró csere, homlokzati hőszigetelés,részleges akadálymentesítés		-		
KEOP-2009.-5.3.0 Épületenergetikai fejlesztések és közvilágítás korszerűsítése pályázat önerő		22 193		-
<u>Aprajafalva Bölcsőde</u>		-		
Pályázati önerő		6 000	688	11,5
<u>Búzaszem Óvoda (Búza u.)</u>		-		
Pályázati önerő-nyílászáró csere, belső burkolatok felújítása, részleges akadálymentesítés		-		
KEOP-2009.-5.3.0 Épületenergetikai fejlesztések és közvilágítás korszerűsítése pályázat önerő		19 131		
<u>Napsugár Óvoda (Stadion utca)</u>		-		
Pályázati önerő- nyílászáró csere, homlokzati hőszigetelés, járda készítés, foglalkoztató belső felújítása, részleges akadálymentesítés		-		
<u>Kertvárosi Általános Iskola (Könyök u.)</u>		-		
Pályázati önerő- belső burkolatok cseréje,homlokzati nyílászáró csere, homlokzatfestés, részleges akadálymentesítés		-		
KEOP-2009.-5.3.0 Épületenergetikai fejlesztések és közvilágítás korszerűsítése pályázat önerő		27 509		
<u>Gárdonyi Géza Általános Iskola</u>		-		
Pályázati önerő- vizesblokk felújítása,tantermi folyosói burkolatok felújítása, belső nyílászáró csere, akadálymentesítés		-		
<u>Móricz Zs. Általános Iskola (Virág u.)</u>		-		
Pályázati önerő - belső burkolatok felújítása, öltözők, vizesblokkok felújítása, részleges akadálymentesítés, homlokzati nyílászáró csere		-		
KEOP-2009.-5.3.0 Épületenergetikai fejlesztések és közvilágítás korszerűsítése pályázat önerő		34 148		
<u>Aranykörte Óvoda (Körte u.)</u>		-		
KEOP-2009.-5.3.0 Épületenergetikai fejlesztések és közvilágítás korszerűsítése pályázat önerő		17 761		
<u>Lippai J. Szakközép és Szakiskola (Krúdy köz 2)</u>		-		
KEOP-2009.-5.3.0 Épületenergetikai fejlesztések és közvilágítás korszerűsítése pályázat önerő		37 958		
<u>Göllesz V. Spec. Szakiskola és Ált. Iskola (Báthory u.)</u>		-		
KEOP-2009.-5.3.0 Épületenergetikai fejlesztések és közvilágítás korszerűsítése pályázat önerő		31 185		
<u>Oltalom Szeretetszolgálat</u>				
Éjjeli Menedékhely (Bokréta u. 22/a) - pályázati önerő		3 750		-
<u>Sóstói Szivárvány Idősek Otthona</u>				
pályázati önerő		1 000		-
<u>Idősek Otthona (Rozsnyai u.)</u>				
akadálymentesítés pályázati önerő		1 000		-
<u>Szászország Óvoda (Kállói u.)</u>				
HÓF-CÉDE pályázati önerő		28 000	710	2,5
<u>Családias Ellátást Nyújtó Idősek Otthona</u>				
ÉAOP pályázat akadálymentesítés önerő		15 000		-
<u>Krúdy Gy. Gimnázium Eprekerti u.</u>				
ÉAOP pályázat akadálymentesítés önerő		3 400	1 309	38,5
A-D épület homlokzat felújítás		9 000	8 728	97,0
<b>Polgármesteri Hivatal összesen:</b>	<b>24 850</b>	<b>305 429</b>	<b>45 924</b>	<b>15,0</b>
<b>Felújítás összesen:</b>	<b>864 813</b>	<b>934 540</b>	<b>542 284</b>	<b>58,0</b>

**Kivonat a Nyíregyházi Cigány Kisebbségi Önkormányzat 2010. április 13.-i  
ülésétől készült jegyzőkönyvéből**

**8/2010. (IV.13.) számú**

**határozat**

**A Cigány Kisebbségi Önkormányzat 2009. évi költségvetésének  
végrehajtásáról**


**Az Önkormányzat**

a Cigány Kisebbségi Önkormányzat 2009. évi költségvetésének végrehajtását a  
melléklet szerint elfogadja.

k.m.f.

A kiadmány hitelesül:  
Nyíregyháza

2010. APR. 14

  
köztisztviselő



Balogh Artúr sk.  
elnök

## Nyíregyháza Megyei Jogú Város Cigány Kisebbségi Önkormányzatának

mérlege

2009. év

ezer Ft-ban

MEGNEVEZÉS	Eredeti előirányzat	Módosított előirányzat	Teljesítés	Teljesítés %-a	MEGNEVEZÉS	Eredeti előirányzat	Módosított előirányzat	Teljesítés	Teljesítés %-a
Felhalmozási kiadás					Állami hozzájárulás		924	924	100,0
Működési célú pénzeszköz átadás		50	50	100,0	Intézményi működési bevétel		400	508	127,0
Személyi juttatások		14 014	14 017	100,0	Egyéb támogatás		14 019	15 099	107,7
Munkaadót terhelő járulékok		4 269	4 317	101,1	Önkormányzati támogatás	2 500	6 199	5 191	83,7
Dologi kiadások	2 500	3 094	3 199	103,4					
Egyéb folyó kiadások		115	139	120,9					
<b>KÖLTSÉGVETÉSI KIADÁSOK ÖSSZESEN</b>	<b>2 500</b>	<b>21 542</b>	<b>21 722</b>	<b>100,8</b>	<b>KÖLTSÉGVETÉSI BEVÉTELEK ÖSSZESEN</b>	<b>2 500</b>	<b>21 542</b>	<b>21 722</b>	<b>100,8</b>

**Kivonat a Nyíregyházi Lengyel Kisebbségi Önkormányzat 2010. április 13-i  
üléséről készült jegyzőkönyvéből**

**4/2010. (IV.13.) számú**

**h a t á r o z a t**

**A Lengyel Kisebbségi Önkormányzat 2009. évi költségvetésének  
végrehajtásáról**

**Az Önkormányzat**

A Lengyel Kisebbségi Önkormányzat 2009. évi költségvetésének végrehajtását a  
melléklet szerint elfogadja.

k.m.f.

A kiadmány hitelesül:  
Nyíregyháza

2010 APR. 14

*Bodnár János*  
köztisztviselő



**Bárkányi Tamás sk.  
elnök**

## Nyíregyháza Megyei Jogú Város Lengyel Kisebbségi Önkormányzatának

mérlege  
2009. év

ezer Ft-ban

MEGNEVEZÉS	Eredeti előirányzat	Módosított előirányzat	Teljesítés	Teljesítés %-a	MEGNEVEZÉS	Eredeti előirányzat	Módosított előirányzat	Teljesítés	Teljesítés %-a
Felhalmozási kiadás					Állami hozzájárulás		571	571	100,0
Működési célú pénzeszköz átadás					Intézményi működési bevétel			6	
Személyi juttatások		97	97	100,0	Egyéb támogatás				
Munkaadót terhelő járulékok		50	50	100,0	Önkormányzati támogatás	2 500	2 500	2 496	99,8
Dologi kiadások	2 500	2 849	2 851	100,1					
Egyéb folyó kiadások		75	75	100,0					
<b>KÖLTSÉGVETÉSI KIADÁSOK ÖSSZESEN</b>	<b>2 500</b>	<b>3 071</b>	<b>3 073</b>	<b>100,1</b>	<b>KÖLTSÉGVETÉSI BEVÉTELEK ÖSSZESEN</b>	<b>2 500</b>	<b>3 071</b>	<b>3 073</b>	<b>100,1</b>

**Kivonat a Nyíregyházi Német Kisebbségi Önkormányzat 2010. április 13-i  
ülésétől készült jegyzőkönyvéből**

**6/2010. (IV.13.) számú**

**h a t á r o z a t**

**A Német Kisebbségi Önkormányzat 2009. évi költségvetésének végrehajtásáról**

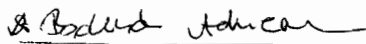
**Az Önkormányzat**

A Német Kisebbségi Önkormányzat 2009. évi költségvetésének végrehajtását a melléklet szerint elfogadja.

k.m.f.

A kiadvány hitelesül:  
Nyíregyháza

2010. ÁPR. 14

  
köztisztviselő



**Szeiler Jánosné sk.  
elnök**

## Nyíregyháza Megyei Jogú Város Német Kisebbségi Önkormányzatának

mérlege  
2009. év

ezer Ft-ban

MEGNEVEZÉS	Eredeti előirányzat	Módosított előirányzat	Teljesítés	Teljesítés %-a	MEGNEVEZÉS	Eredeti előirányzat	Módosított előirányzat	Teljesítés	Teljesítés %-a
Felhalmozási kiadás					Állami hozzájárulás		802	802	100,0
Működési célú pénzeszköz átadás					Intézményi működési bevétel			2	
Személyi juttatások		793	800	100,9	Egyéb támogatás		19	19	100,0
Munkaadót terhelő járulékok		10	6	60,0	Önkormányzati támogatás	2 500	2 500	2 418	96,7
Dologi kiadások	2 500	2 508	2 428	96,8					
Egyéb folyó kiadás		10	7	70,0					
<b>KÖLTSÉGVETÉSI KIADÁSOK ÖSSZESEN</b>	<b>2 500</b>	<b>3 321</b>	<b>3 241</b>	<b>97,6</b>	<b>KÖLTSÉGVETÉSI BEVÉTELEK ÖSSZESEN</b>	<b>2 500</b>	<b>3 321</b>	<b>3 241</b>	<b>97,6</b>

**Kivonat a Nyíregyházi Örmény Kisebbségi Önkormányzat 2010. április 13-i  
ülésétől készült jegyzőkönyvéből**

**6/2010. (IV.13.) számú határozat**

**az Örmény Kisebbségi Önkormányzat 2009. évi költségvetésének  
végrehajtásáról**

**Az Önkormányzat**

az Örmény Kisebbségi Önkormányzat 2009. évi költségvetésének végrehajtását a  
melléklet szerint elfogadja.

k.m.f.

**Dr. Malhazjan Armen sk  
elnök**

A kiadmány hitelesül:  
Nyíregyháza

2010 APR. 14

*Bodul Achiche*  
köztisztviselő





## Nyíregyháza Megyei Jogú Város Örmény Kisebbségi Önkormányzatának

mérlege

2009. év

ezer Ft-ban

MEGNEVEZÉS	Eredeti előirányzat	Módosított előirányzat	Teljesítés	Teljesítés %-a	MEGNEVEZÉS	Eredeti előirányzat	Módosított előirányzat	Teljesítés	Teljesítés %-a
Felhalmozási kiadás					Állami hozzájárulás		669	669	100,0
Működési célú pénzeszköz átadás					Intézményi működési bevétel			11	
Személyi juttatások		50	107	214,0	Egyéb támogatás				
Munkaadót terhelő járulékok		50	31	62,0	Önkormányzati támogatás	2 500	2 500	2 414	96,6
Dologi kiadások	2 500	3 014	2 920	96,9					
Egyéb folyó kiadások		55	36	65,5					
<b>KÖLTSÉGVETÉSI KIADÁSOK ÖSSZESEN</b>	<b>2 500</b>	<b>3 169</b>	<b>3 094</b>	<b>97,6</b>	<b>KÖLTSÉGVETÉSI BEVÉTELEK ÖSSZESEN</b>	<b>2 500</b>	<b>3 169</b>	<b>3 094</b>	<b>97,6</b>

**Kivonat a Nyíregyházi Ukrán Kisebbségi Önkormányzat 2010. április 13.-i üléséről készült jegyzőkönyvéből**

**7/2010. (IV. 13.) számú**

**h a t á r o z a t**

**Az Ukrán Kisebbségi Önkormányzat 2009. évi költségvetésének végrehajtásáról**

**Az Önkormányzat**

Az Ukrán Kisebbségi Önkormányzat 2009. évi költségvetésének végrehajtását a melléklet szerint elfogadja.

k.m.f.

**Bodnár Pál sk.  
elnök**

A kiadmány hitelesül:  
Nyíregyháza  
2010. ÁPR. 14  
*B. Bodnár Pál*  
köztisztviselő



## Nyíregyháza Megyei Jogú Város Ukrán Kisebbségi Önkormányzatának

mérlege  
2009. év

ezer Ft-ban

MEGNEVEZÉS	Eredeti előirányzat	Módosított előirányzat	Teljesítés	Teljesítés %-a	MEGNEVEZÉS	Eredeti előirányzat	Módosított előirányzat	Teljesítés	Teljesítés %-a
Felhalmozási kiadás		774	774	100,0	Állami hozzájárulás		888	888	100,0
Működési célú pénzeszköz átadás		18	18	100,0	Intézményi működési bevétel			2	
Személyi juttatások		70	69	98,6	Egyéb támogatás				
Munkaadót terhelő járulékok		43	32	74,4	Önkormányzati támogatás	2 500	2 500	2 502	100,1
Dologi kiadások	2 500	2 432	2 448	100,7					
Egyéb folyó kiadások		51	51	100,0					
<b>KÖLTSÉGVETÉSI KIADÁSOK ÖSSZESEN</b>	<b>2 500</b>	<b>3 388</b>	<b>3 392</b>	<b>100,1</b>	<b>KÖLTSÉGVETÉSI BEVÉTELEK ÖSSZESEN:</b>	<b>2 500</b>	<b>3 388</b>	<b>3 392</b>	<b>100,1</b>

**Kivonat a Nyíregyházi Szlovák Kisebbségi Önkormányzat 2010. április 13-i  
üléséről készült jegyzőkönyvből**

**8/2010. (IV.13.) számú**

**a Szlovák Kisebbségi Önkormányzat 2009. évi gazdálkodásának  
végrehajtásáról**

**Az Önkormányzat**

A Szlovák Kisebbségi Önkormányzat 2009. évi gazdálkodásról szóló beszámolót a melléklet szerint elfogadja

k.m.f.

A kiadmány hitelesül:  
Nyíregyháza

2010 APR. 14

*Bodnár János*  
köztisztviselő



**Bánszki János sk.  
elnök**

## Nyíregyháza Megyei Jogú Város Szlovák Kisebbségi Önkormányzatának

mérlege  
2009. év

ezer Ft-ban

MEGNEVEZÉS	Eredeti előirányzat	Módosított előirányzat	Teljesítés	Teljesítés %-a	MEGNEVEZÉS	Eredeti előirányzat	Módosított előirányzat	Teljesítés	Teljesítés %-a
Felhalmozási kiadás					Állami hozzájárulás		814	814	100,0
Működési célú pénzeszköz átadás		1 610	1 610	100,0	Intézményi működési bevétel			2	
Személyi juttatások	187	759	759	100,0	Egyéb támogatás				
Munkaadót terhelő járulékok		5	5	100,0	Önkormányzati támogatás	2 687	2 687	2 622	97,6
Dologi kiadások	2 500	1 121	1 058	94,4					
Egyéb folyó kiadások		6	6	100,0					
<b>KÖLTSÉGVETÉSI KIADÁSOK ÖSSZESEN</b>	<b>2 687</b>	<b>3 501</b>	<b>3 438</b>	<b>98,2</b>	<b>KÖLTSÉGVETÉSI BEVÉTELEK ÖSSZESEN:</b>	<b>2 687</b>	<b>3 501</b>	<b>3 438</b>	<b>98,2</b>

**Kivonat a Nyíregyházi Ruszin Kisebbségi Önkormányzat 2010. április 13.-i üléséről készült jegyzőkönyvéből**

**6/2010. (IV.13.) számú**

**h a t á r o z a t**

**A Ruszin Kisebbségi Önkormányzat 2009. évi költségvetésének végrehajtásáról**

**Az Önkormányzat**

A Ruszin Kisebbségi Önkormányzat 2009. évi költségvetésének végrehajtását a melléklet szerint elfogadja

k.m.f

**Varga Márta sk.  
elnök**

A kiadmány hitelesül:  
Nyíregyháza

**2010 APR. 14**

*Bodó Adrien*  
köztisztviselő



## Nyíregyháza Megyei Jogú Város Ruszin Kisebbségi Önkormányzatának

mérlege  
2009. év

ezer Ft-ban

MEGNEVEZÉS	Eredeti előirányzat	Módosított előirányzat	Teljesítés	Teljesítés %-a	MEGNEVEZÉS	Eredeti előirányzat	Módosított előirányzat	Teljesítés	Teljesítés %-a
Felhalmozási kiadás					Állami hozzájárulás		784	784	100,0
Működési célú pénzeszköz átadás		20	20	100,0	Intézményi működési bevétel			3	
Személyi juttatások		17	17	100,0	Egyéb támogatás				
Munkaadót terhelő járulékok		15	10	66,7	Önkormányzati támogatás	2 500	2 500	2 495	99,8
Dologi kiadások	2 500	3 220	3 223	100,1					
Egyéb folyó kiadások		12	13	108,3					
<b>KÖLTSÉGVETÉSI KIADÁSOK ÖSSZESEN</b>	<b>2 500</b>	<b>3 284</b>	<b>3 283</b>	<b>100,0</b>	<b>KÖLTSÉGVETÉSI BEVÉTELEK ÖSSZESEN</b>	<b>2 500</b>	<b>3 284</b>	<b>3 282</b>	<b>99,9</b>

**Elszámolás Nyíregyháza Megyei Jogú Város Önkormányzata és a Szabolcs-Szatmár-Bereg Megyei Önkormányzat által közösen fenntartott intézmények üzemeltetésével kapcsolatos pénzeszközök átadás-átvételéről**

e Ft-ban!

Átadásra tervezett	Erdetei előirányzat	Módosított előirányzat	Teljesítés	Átvételre tervezett	Erdetei előirányzat	Módosított előirányzat	Teljesítés
<b><u>Sz-Sz-B. Megyei Önkormányzatnak működési célra</u></b>				<b><u>Sz-Sz-B. Megyei Önkormányzattól működési célra</u></b>			
Győrtelek Szociális Otthon Szamosangyalosi részleg közös fenntartásához	7 200	7 200	7 200	Könyvtár közös fenntartásához (megyei módszertani feladatokra)	34 000	34000	34000
Színház közös fenntartásához							
- VIDOR fesztivál támogatása	20 000	20 000	20 000				
- Színház működési támogatás	67 800	67 800	67 800				
BUSZACSA közös fenntartásához	57 800	57 800	57 800				
Gyermekvédelmi szakellátás	113 900	56 950					
Európai Információs Pont működési támogatása	2 000	2 000	2 000				
Kállai gyűjtemény kezelése	3 000	3 000	3 000				
<b>ÖSSZESEN:</b>	<b>271 700</b>	<b>214 750</b>	<b>157 800</b>	<b>ÖSSZESEN:</b>	<b>34 000</b>	<b>34 000</b>	<b>34 000</b>



e Ft-ban

ESZKÖZÖK		Állományi érték	
		Előző év	Tárgyév
1.	1. Alapítás-átszervezés aktivált értéke (1111., 1121.)		
2.	2. Kísérleti fejlesztés aktivált értéke (1112., 1122.)		
3.	3. Vagyoni értékű jogok (1113., 1123.)	49 578	40 331
4.	4. Szellemi termékek (1114., 1124.)	90 395	78 034
5.	5. Immateriális javakra adott előlegek (1181., 1182.)		
6.	6. Immateriális javak értékhelyesbítése (119.)		
7.	<b>I. Immateriális javak összesen (01+...+06)</b>	<b>139 973</b>	<b>118 365</b>
8.	1. Ingatlanok és a kapcsolódó vagyoni értékű jogok (121., 122-ből)	23 103 024	23 804 052
9.	2. Gépek, berendezések és felszerelések (1311., 1312-ből)	1 054 072	1 032 390
10.	3. Járművek (1321., 1322-ből)	261 181	171 993
11.	4. Tenyészállatok (141., 142-ből)	8 333	13 383
12.	5. Beruházások, felújítások (1227., 127., 13127., 1317., 132227., 132237., 1327., 14227., 14237., 147.)	1 341 175	2 512 681
13.	6. Beruházásra adott előlegek (128., 1318., 1328., 148. 1598., 1599.)		
14.	7. Állami készletek, tartalékok (1591., 1592.)		
15.	8. Tárgyi eszközök értékhelyesbítése (129., 1319., 1329., 149.)		
16.	<b>II. Tárgyi eszközök összesen (08+...+15)</b>	<b>25 767 785</b>	<b>27 534 499</b>
17.	1. Egyéb tartós részesedés (171., 1751.)	7 627 815	7 622 195
18.	2. Tartós hitelviszonyt megtestesítő értékpapír (172-174., 1752.)	4 950	4 950
19.	3. Tartósan adott kölcsön (191-194-ből, 1981-ből)	368 240	329 992
20.	4. Hosszú lejáratú bankbetétek (178.)		
21.	5. Egyéb hosszú lejáratú követelések (195-ből, 1982-ből)		
22.	6. Befektetett pénzügyi eszközök értékhelyesbítése (179.)		
23.	<b>III. Befektetett pénzügyi eszközök összesen (17+...+22)</b>	<b>8 001 005</b>	<b>7 957 137</b>
24.	1. Üzemeltetésre, kezelésre átadott eszközök (161., 162.)	87 715 103	86 967 611
25.	2. Koncesszióba adott eszközök (163., 164.)		
26.	3. Vagyonkezelésbe adott eszközök (167., 168.)	2 084 789	2 055 377
27.	4. Vagyonkezelésbe vett eszközök (165., 166.)		
28.	5. Üzemeltetésre, kezelésre átadott, koncesszióba adott, vagyonkezelésbe vett eszközök értékhelyesbítése (169.)		
29.	<b>IV. Üzemeltetésre, kezelésre átadott, koncesszióba adott, vagyonkezelésbe vett eszközök (24+...+28)</b>	<b>89 799 892</b>	<b>89 022 988</b>
30.	<b>A) BEFEKTETETT ESZKÖZÖK ÖSSZESEN (07+16+23+29)</b>	<b>123 708 655</b>	<b>124 632 989</b>
31.	1. Anyagok (21., 241.)	54 768	49 468
32.	2. Befejezetlen termelés és félkész termékek (253., 263.)	1	1
33.	3. Növendék-, hízó és egyéb állatok (252., 262.)	2 206	1 090
34.	4. Késztermékek (251., 261.)	4 884	1 951
35.	5/a Áruk, betétdíjas göngyölegek, közvetített szolgáltatások (22., 231., 232., 234., 242., 243., 244. 246.)	4 325	3 177
36.	5/b Követelés fejében átvett eszközök, készletek (233., 245.)		
37.	<b>I. Készletek összesen (31+32+33+34+35+36)</b>	<b>66 184</b>	<b>55 687</b>
38.	1. Követelések áruszállításból és szolgáltatásból (vevők) (282., 283., 284., 2882., 2883., 2884.)	822 514	754 408
39.	2. Adósok (281., 2881.)	310 952	549 026
40.	3. Rövid lejáratú kölcsönök (27., 278.)	2 000	2 000
41.	4. Egyéb követelések (285-287., 2885-2887., 19-ből)	392 609	410 003
42.	Ebből: - tartósan adott kölcsönökből a mérlegfordulónapot követő egy éven belül esedékes részlet (191-194-ből, 1981-ből)	176 532	208 649
43.	- egyéb hosszú lejáratú követelésekből a mérlegfordulónapot követő egy éven belül esedékes részletek (195-ből)		
44.	- nemzetközi támogatási programok miatti követelések (2874)		
45.	- támogatási program előlegek (2871.)		
46.	- támogatási programok szabálytalan kifizetése miatti követelés (2872.)		

ESZKÖZÖK		Állományi érték	
		Előző év	Tárgyév
47.	- garancia- és kezességvállalásból származó követelések (2873.)		
<b>48.</b>	<b>II. Követelések összesen (38+39+40+41)</b>	<b>1 528 075</b>	<b>1 715 437</b>
49.	1. forgatási célú részesedés (2951., 298-ból)		
50.	1/a Ebből: értékvesztés		
51.	2. Forgatási célú hitelviszonyt megtestesítő értékpapírok (29-ből)	1	
52.	2/a ebből: értékvesztés		
<b>53.</b>	<b>III. Értékpapírok összesen (48+49)</b>	<b>1</b>	<b>0</b>
54.	1. Pénztárak, csekkék, betétkönyvek (33.)	912	7 785
55.	2. Költségvetési bankszámlák (34.)	3 541 305	1 795 953
56.	3. Elszámolási számlák (35.)		
57.	4. Idegen pénzeszközök (36.)	25 433	21 549
<b>58.</b>	<b>IV. Pénzeszközök összesen (51+52+53+54)</b>	<b>3 567 650</b>	<b>1 825 287</b>
59.	1. Költségvetési aktív függő elszámolások (391.)	17 723	11 884
60.	2. Költségvetési aktív átfutó elszámolások (392., 395., 396., 398.)	555 102	594 297
61.	3. Költségvetési aktív kiegyenlítő elszámolások (394.)	828	
62.	4. Költségvetésen kívüli aktív pénzügyi elszámolások (399.)		
<b>63.</b>	<b>V. Egyéb aktív pénzügyi elszámolások összesen (56+57+58+59)</b>	<b>573 653</b>	<b>606 181</b>
<b>64.</b>	<b>B) FORGÓESZKÖZÖK ÖSSZESEN (37+47+50+55+60)</b>	<b>5 735 563</b>	<b>4 202 592</b>
<b>65.</b>	<b>ESZKÖZÖK ÖSSZESEN (30+61)</b>	<b>129 444 218</b>	<b>128 835 581</b>

e Ft-ban

FORRÁSOK		ÁLLOMÁNYI ÉRTEK	
		Előző év	Tárgyi év
66.	1. Induló tőke (411.)	5 891 572	5 891 572
67.	2. Tőkeváltozások (412.)	102 404 849	105 933 020
68.	3. Értékelési tartalék (417.)		
<b>69.</b>	<b>D) SAJÁT TŐKE ÖSSZESEN (63+64+65)</b>	<b>108 296 421</b>	<b>111 824 592</b>
70.	1. Költségvetési tartalék elszámolása (4211., 4214.) (68+69)	4 161 000	-2 094 119
71.	Ebből: - tárgyévi költségvetési tartalék elszámolása (4211.)	4 158 545	-2 123 563
72.	- előző év(ek) költségvetési tartalékának elszámolása (4214.)	2 455	29 444
73.	2. Költségvetési pénzmaradvány (4212.)	-1 504 166	271 005
74.	3. Költségvetési kiadási megtakarítás (425.)		
75.	4. Költségvetési bevételi lemaradás (426.)		
76.	5. Előirányzat-maradvány (424.)		
<b>77.</b>	<b>I. Költségvetési tartalékok összesen (67+70+71+72+73)</b>	<b>2 656 834</b>	<b>-1 823 114</b>
78.	1. Vállalkozási tartalék elszámolása (4221., 4224.) (76+77)		
79.	Ebből: - tárgyévi vállalkozási tartalék elszámolása (4221.)		
80.	- előző év(ek) vállalkozási tartalékának elszámolása (4224.)		
81.	2. Vállalkozási maradvány (4222.)		
82.	3. Vállalkozási kiadási megtakarítása (427.)		
83.	4. Vállalkozási tev. bevételi lemaradása (428.)		
<b>84.</b>	<b>II. Vállalkozási tartalékok összesen (75+78+79+80)</b>	<b>0</b>	<b>0</b>
<b>85.</b>	<b>E) TARTALÉKOK ÖSSZESEN (74+81)</b>	<b>2 656 834</b>	<b>-1 823 114</b>
86.	1. Hosszú lejáratra kapott kölcsönök (4351-ből, 4361-ből)		
87.	2. Tartozások fejlesztési célú kötvénykibocsátásból (43411-ből)	8 804 502	8 678 174
88.	3. Tartozások működési célú kötvénykibocsátásból (43412-ből)		
89.	4. Beruházási és fejlesztési hitelek (43111-ből, 4321-ből, 4331-ből)	2 078 498	1 980 015
90.	5. Működési célú hosszú lejáratú hitelek (43112-ből, 43212-ből)		
91.	6. Egyéb hosszú lejáratú kötelezettségek (438-ból)	34 313	5 454
<b>92.</b>	<b>I. Hosszú lejáratú kötelezettségek összesen (83+84+85+86+87+88)</b>	<b>10 917 313</b>	<b>10 663 643</b>
93.	1. Rövid lejáratú kölcsönök (4561., 4571.)		
94.	2. Rövid lejáratú hitelek (4511., 4521., 4531., 4541.)	2 836 426	3 093 212
95.	-likvid hitelek és a rövid lejáratú működési célú kötvénykibocsátások		3 093 212
96.	3. Kötelezettségek áruszállításból és szolgáltatásból (szállítók) (441-443.) (93+94)	1 843 073	2 508 811
97.	Ebből: - tárgyévi költségvetést terhelő szállítói kötelezettségek	1 279 161	1 747 124
98.	- tárgyévet követő évet terhelő szállítói kötelezettségek	563 912	761 687
99.	4. Egyéb rövid lejáratú kötelezettségek (43-ból, 444., 445., 446., 447., 448., 449., 4551.) (96+...+112)	1 409 682	1 407 067
100.	Ebből: - váltótartozások (444.)		
101.	- munkavállalókkal szembeni különféle kötelezettségek (445.)		
102.	- költségvetéssel szembeni kötelezettségek (446.)	164	1 729
103.	- iparüzési adó feltöltés miatti kötelezettségek (4471.)	734 598	537 999
104.	- helyi adó túlfizetés (4472.)	160 405	174 082
105.	- nemzetközi támogatási program miatti kötelezettségek (4494.)		
106.	- támogatási program előlege miatti kötelezettség (4491.)		
107.	- szabálytalan kifizetések miatti kötelezettségek (4492.)		
108.	- garancia és kezességvállalásból származó kötelezettségek (4493.)		
109.	- hosszú lejáratra kapott kölcsönök következő évet terhelő törlesztő részletei (4351-ből, 4361-ből)		
110.	- felhalmozási célú kötvénykibocsátásból származó tartozások következő évet terhelő törlesztő részletei (43411-ből)		264 698
111.	- működési célú kötvénykibocsátásból származó tartozások következő évet terhelő törlesztő részletei (43412-ből, 4551.)		
112.	- beruházási, fejlesztési hitelek következő évet terhelő törlesztő részletei (43111-ből, 43211-ből, 4331-ből)	435 202	354 040
113.	- működési célú hosszú lejáratú hitelek következő évet terhelő törlesztő részletei (43112-ből, 43212-ből)		
114.	- egyéb hosszú lejáratú kötelezettségek következő évet terhelő törlesztő részletei (438-ból)	42 642	28 816

FORRÁSOK		ÁLLOMÁNYI ÉRTÉK	
		Előző év	Tárgyi év
115.	- tárgyévi költségvetést terhelő egyéb rövid lejáratú kötelezettségek (4499-ből)	35 275	41 271
116.	- a tárgyévet követő évet terhelő egyéb rövid lejáratú kötelezettségek (4499-ből)	1 396	4 432
117.	- egyéb különféle kötelezettségek (4499-ből)		
<b>118.</b>	<b>II. Rövid lejáratú kötelezettségek összesen (90+91+92+95)</b>	<b>6 089 181</b>	<b>7 009 090</b>
119.	1. Költségvetési passzív függő elszámolások (481.)	589 594	348 213
120.	2. Költségvetési passzív átfutó elszámolások (482.,485., 487.)	868 979	791 395
121.	3. Költségvetési passzív kiegyenlítő elszámolások (483-484.)	463	213
122.	4. Költségvetésen kívüli passzív pénzügyi elszámolások (488-ból)	25 433	21 549
123.	Ebből: - Költségvetésen kívüli letéti elszámolások (488-ból)	9 650	8 090
124.	- Nemzetközi támogatási programok deviza elszámolása (488-ból)		
<b>125.</b>	<b>III. Egyéb passzív pénzügyi elszámolások összesen (116+...+119)</b>	<b>1 484 469</b>	<b>1 161 370</b>
<b>126.</b>	<b>F) KÖTELEZETTSÉGEK ÖSSZESEN (89+113+120)</b>	<b>18 490 963</b>	<b>18 834 103</b>
<b>127.</b>	<b>FORRÁSOK ÖSSZESEN (66+82+121)</b>	<b>129 444 218</b>	<b>128 835 581</b>

Megnevezés		Intézmények			Polgálmesteri Hivatal			Önkormányzat összesen		
		2008. XII. 31.	2009. XII. 31.	Változás	2008. XII. 31.	2009. XII. 31.	Változás	2008. XII. 31.	2009. XII. 31.	Változás
I.	Immaterális javak	27 497	29 046	1 549	112 476	89 319	- 23 157	139 973	118 365	- 21 608
II.	Tárgyi eszközök	16 454 825	16 500 362	45 537	9 312 960	11 034 137	1 721 177	25 767 785	27 534 499	1 766 714
III.	Befektett pénzügyi eszközök	2 476	2 198	- 278	7 998 529	7 954 939	- 43 590	8 001 005	7 957 137	- 43 868
IV.	Üzemeltetésre átadott eszközök		928	928	89 799 892	89 022 060	- 777 832	89 799 892	89 022 988	- 776 904
<b>A</b>	<b>BEFEKTETT ESZKÖZÖK ÖSSZESEN</b>	<b>16 484 798</b>	<b>16 532 534</b>	<b>47 736</b>	<b>107 223 857</b>	<b>108 100 455</b>	<b>876 598</b>	<b>123 708 655</b>	<b>124 632 989</b>	<b>924 334</b>
I.	Készletek	62 519	52 479	- 10 040	3 665	3 208	- 457	66 184	55 687	- 10 497
II.	Követelések	52 710	68 444	15 734	1 475 365	1 646 993	171 628	1 528 075	1 715 437	187 362
III.	Értékpapírok			-	1		- 1	1	-	- 1
IV.	Pézeszközök	41 223	52 546	11 323	3 526 427	1 772 741	- 1 753 686	3 567 650	1 825 287	- 1 742 363
V.	Egyéb aktív elszámolások	84 366	67 088	- 17 278	489 287	539 093	49 806	573 653	606 181	32 528
<b>B</b>	<b>FORGÓESZKÖZÖK ÖSSZESEN</b>	<b>240 818</b>	<b>240 557</b>	<b>- 261</b>	<b>5 494 745</b>	<b>3 962 035</b>	<b>- 1 532 710</b>	<b>5 735 563</b>	<b>4 202 592</b>	<b>- 1 532 971</b>
<b>ESZKÖZÖK ÖSSZESEN</b>		<b>16 725 616</b>	<b>16 773 091</b>	<b>47 475</b>	<b>112 718 602</b>	<b>112 062 490</b>	<b>- 656 112</b>	<b>129 444 218</b>	<b>128 835 581</b>	<b>- 608 637</b>
							-			-
<b>D</b>	<b>SAJÁT TŐKE</b>	<b>15 953 281</b>	<b>15 731 931</b>	<b>- 221 350</b>	<b>92 343 140</b>	<b>96 092 661</b>	<b>3 749 521</b>	<b>108 296 421</b>	<b>111 824 592</b>	<b>3 528 171</b>
<b>E</b>	<b>TARTALÉKOK</b>	<b>72 079</b>	<b>59 767</b>	<b>- 12 312</b>	<b>2 584 755</b>	<b>- 1 882 881</b>	<b>- 4 467 636</b>	<b>2 656 834</b>	<b>- 1 823 114</b>	<b>- 4 479 948</b>
I.	Hosszú lejáratú kötelezettségek	991	597	- 394	10 916 322	10 663 046	- 253 276	10 917 313	10 663 643	- 253 670
II.	Rövid lejáratú kötelezettségek	645 755	920 929	275 174	5 443 426	6 088 161	644 735	6 089 181	7 009 090	919 909
III.	Egyéb passzív pészügyi elsz.	53 510	59 867	6 357	1 430 959	1 101 503	- 329 456	1 484 469	1 161 370	- 323 099
<b>F</b>	<b>KÖTELEZETTSÉGEK ÖSSZESEN</b>	<b>700 256</b>	<b>981 393</b>	<b>281 137</b>	<b>17 790 707</b>	<b>17 852 710</b>	<b>62 003</b>	<b>18 490 963</b>	<b>18 834 103</b>	<b>343 140</b>
<b>FORRÁSOK ÖSSZESEN</b>		<b>16 725 616</b>	<b>16 773 091</b>	<b>47 475</b>	<b>112 718 602</b>	<b>112 062 490</b>	<b>- 656 112</b>	<b>129 444 218</b>	<b>128 835 581</b>	<b>- 608 637</b>

Nyíregyháza Megyei Jogú Város Önkormányzata önállóan működő és gazdálkodik valamint önállóan működő intézményeinek pénzmarádánya  
2009. év

M e g n e v e z e s	Bankszáj.	Pénztár	Záró	Likvidhitel	Aktív es	Előző évek	Tárgyévi	Intezmenyi	Kiegészítő	Kiegészítő	Kiegészítő	Finansz.	Pénzm.	Kiegészítő/	Jóvá hagyandó	Egészségbiz.	Kötelezettséggel	Működési célú	Felb. célú	Szabad pénz	Működési célú	Juttatásra	Az int. utalás	
	záró	záró	penzeszt.	záró	passzív elsz.	tartaléka	helysz.	bef. többlet	bef. többlet	külsőségi int.	külsőségi int.	származó	terhel.	módosított	penzm.	Alapból	terhelhető	kötelezettséggel	kötelezettséggel	maradvány	szabadszámba	szabadszámba	fordítható	2010. évi költés
	terhelt	maradvány		állománya		(-)	pénzm.	tam. miatt	tam. miatt	tam. miatt	tam. miatt	korrekció	elvonások	penzm.	maradvány	maradvány	penzm.	maradvány	maradvány	maradvány	maradvány	maradvány	terher	rendező
Sztivárvány Idősek Otthona					1 832		1 832	- 1 185				- 1 185	- 3 383	- 2 736			- 2 736							2 736
Egészségügyi Szociális és Bölcsöderi Ig.	1 836		1 836				1 836			40 490		40 490	- 24 449	17 877	17 877		17 877	16 056	1 721					3 147
Szociális Gondozási Központ					1 121		1 121	- 8 865				- 8 865	13 232	5 488	5 488		5 488	4 696	892					1 230
Gyermekjóléti Központ					- 428		- 428			11 637		11 637	- 5 788	6 277	6 277		581	581			5 696	5 696		2 852
Mentálhigiénés Központ										74 626		74 626	- 37 966	36 660	36 660		4 316	4 316			32 344	32 344		8 095
OEP-áttal finanszírozott feladatok	2 174		2 174		1 292		3 466			72 345		72 345		75 811	75 811									
<b>Egészségügyi Szociális és Bölcsöderi Ig.</b>	<b>2 174</b>	<b>1 836</b>	<b>4 010</b>	<b>-</b>	<b>2 841</b>	<b>-</b>	<b>6 851</b>	<b>- 8 865</b>	<b>-</b>	<b>199 098</b>	<b>-</b>	<b>190 233</b>	<b>- 54 971</b>	<b>142 113</b>	<b>142 113</b>	<b>-</b>	<b>28 262</b>	<b>25 649</b>	<b>2 613</b>	<b>38 040</b>	<b>38 040</b>	<b>15 324</b>	<b>-</b>	<b>-</b>
Gyermek Házat Óvoda		137	137				137			7 110		7 110	- 4 372	2 875	2 875		2 504	2 504			371	371		
Aranykorte Óvoda										4 005		4 005	- 1 349	2 656	2 656		2 656	2 656						
Buzaszem Óvoda					302		302			9 380		9 380	- 6 205	3 477	3 477		3 477	3 477						
Ligeti Óvoda										1 965		1 965	- 1 094	871	871		871	871						
Kikelet Óvoda					165		165			6 915		6 915	- 18	7 062	7 062		5 780	5 780			1 282	1 282		1 009
Nefelejcs Óvoda										1 720		1 720	1 182	2 902	2 902		2 179	2 179			723	723		569
Margaréta Óvoda					50		50			1 739		1 739	- 885	904	904		904	904						
<b>Gyermek Házat Óvoda Gond.</b>	<b>-</b>	<b>137</b>	<b>137</b>	<b>-</b>	<b>517</b>	<b>-</b>	<b>654</b>	<b>-</b>	<b>-</b>	<b>32 834</b>	<b>-</b>	<b>32 834</b>	<b>- 12 741</b>	<b>20 747</b>	<b>20 747</b>	<b>-</b>	<b>18 371</b>	<b>18 371</b>	<b>-</b>	<b>2 376</b>	<b>2 376</b>	<b>1 578</b>	<b>-</b>	<b>-</b>
Esztérlánc Óvoda		121	121		335		456			6 305		6 305	- 1 416	5 345	5 345		5 345	5 345						
Nyitmyek Óvoda					3		3			2 008		2 008	- 372	2 377	2 377		2 377	2 377						
Kerekerdő Óvoda					291		291			4 947		4 947	- 898	6 136	6 136		6 136	6 136						
Napsugar Óvoda					11		11			6 708		6 708	- 1 321	5 398	5 398		4 390	4 390			1 008	1 008		794
Gyermekkert Óvoda					76		76			5 213		5 213	- 845	4 444	4 444		4 444	4 444						
<b>Esztérlánc Óvodai Gondnokság</b>	<b>-</b>	<b>121</b>	<b>121</b>	<b>-</b>	<b>710</b>	<b>-</b>	<b>831</b>	<b>-</b>	<b>-</b>	<b>25 181</b>	<b>-</b>	<b>25 181</b>	<b>- 2 312</b>	<b>23 700</b>	<b>23 700</b>	<b>-</b>	<b>22 692</b>	<b>22 692</b>	<b>-</b>	<b>1 008</b>	<b>1 008</b>	<b>794</b>	<b>-</b>	<b>-</b>
Kertvárosi Csiszergő Óvoda					1 617		1 617			5 126		5 126	- 3 722	3 021	3 021		3 021	2 691	330					
Kincskereső Óvoda	167		167		30		137			2 893		2 893	- 370	2 660	2 660		2 660	2 660						
Tündérbert Óvoda										6 505		6 505	- 1 802	4 703	4 703		4 703	4 703						
Böbte Óvoda										1 796		1 796	- 530	2 326	2 326		2 326	2 326						
Szasszorszeg Óvoda										3 756		3 756	- 695	3 061	3 061		3 061	3 061						
Virág Utcai Óvoda					33		33			4 246		4 246	- 1 192	3 087	3 087		3 087	3 087						
<b>Kincskereső Óvodai Gondnokság</b>	<b>167</b>	<b>-</b>	<b>167</b>	<b>-</b>	<b>1 620</b>	<b>-</b>	<b>1 787</b>	<b>-</b>	<b>-</b>	<b>24 322</b>	<b>-</b>	<b>24 322</b>	<b>- 7 251</b>	<b>18 858</b>	<b>18 858</b>	<b>-</b>	<b>18 858</b>	<b>18 528</b>	<b>330</b>	<b>-</b>	<b>-</b>	<b>-</b>	<b>-</b>	<b>-</b>
Benezer Gyula Általános Iskola		49	49		4 693		4 644			30 553		30 553	- 7 954	17 955	17 955		12 252	12 252			5 703	5 703		2 648
Petőfi Sándor Általános Iskola					2 007		2 007			25 916		25 916	- 7 384	16 525	16 525		12 710	10 275	2 435		3 815	3 815		3 004
<b>Benezer Gy. Általános Isk. Gondn.</b>	<b>-</b>	<b>49</b>	<b>49</b>	<b>-</b>	<b>6 700</b>	<b>-</b>	<b>6 651</b>	<b>-</b>	<b>-</b>	<b>56 469</b>	<b>-</b>	<b>56 469</b>	<b>- 15 338</b>	<b>34 480</b>	<b>34 480</b>	<b>-</b>	<b>24 962</b>	<b>22 527</b>	<b>2 435</b>	<b>9 518</b>	<b>9 518</b>	<b>5 652</b>	<b>-</b>	<b>-</b>
Bem József Általános Iskola		43	43		1 206		1 163			26 159		26 159	- 7 485	17 511	17 511		17 511	17 511						
Kazinczy Ferenc Általános Iskola	5		5		750		745			16 489		16 489	- 3 992	11 752	11 752		11 752	11 752						
Zeik Z. Alt. es Német KétTanitási Nyel	42		42		1 613		1 571			14 621		14 621	- 8 174	4 876	4 876		4 876	4 876						
<b>Bem J. Általános Iskola Gondn.</b>	<b>47</b>	<b>43</b>	<b>90</b>	<b>-</b>	<b>3 569</b>	<b>-</b>	<b>3 479</b>	<b>-</b>	<b>-</b>	<b>57 269</b>	<b>-</b>	<b>57 269</b>	<b>- 19 651</b>	<b>34 139</b>	<b>34 139</b>	<b>-</b>	<b>34 139</b>	<b>34 139</b>	<b>-</b>	<b>-</b>	<b>-</b>	<b>-</b>	<b>-</b>	<b>-</b>
Kodály Zoltán Általános Iskola	500	44	544		127		671			25 208		25 208	- 9 723	16 155	16 156		13 575	13 575			2 581	2 581		1 307
Nevelési Tanácsadó	51	67	118		27		145			5 471		5 471	- 2 940	2 676	2 676		370	370			2 306	2 306		1 320
Nyíregyházi Canteenus Korus					271		271			12 327		12 327	- 615	11 983	11 983		2 713	2 713			9 270	9 270		658
<b>Kodály Z. Általános Iskola Gondn.</b>	<b>551</b>	<b>111</b>	<b>662</b>	<b>-</b>	<b>425</b>	<b>-</b>	<b>1 087</b>	<b>-</b>	<b>-</b>	<b>43 006</b>	<b>-</b>	<b>43 006</b>	<b>- 13 278</b>	<b>30 815</b>	<b>30 815</b>	<b>-</b>	<b>16 658</b>	<b>16 658</b>	<b>-</b>	<b>14 157</b>	<b>14 157</b>	<b>3 285</b>	<b>-</b>	<b>-</b>
Kertvárosi Általános Iskola		442	442		642		1 084			2 545		2 545	- 5 477	1 848	1 848		1 848							1 848
Arany János Gimnázium és Alt. Isk.	1 669	651	2 320		6 173		8 493			25 976		25 976	- 5 291	29 178	29 178		29 178	29 178						
Gárdonyi Géza Általános Iskola		293	293		2 687		2 980			17 425		17 425	- 6 254	14 151	14 151		14 151	12 916	1 235					
<b>Arany J. Gimn. és Alt. Iskola Gondn.</b>	<b>1 669</b>	<b>944</b>	<b>2 613</b>	<b>-</b>	<b>8 860</b>	<b>-</b>	<b>11 473</b>	<b>-</b>	<b>-</b>	<b>43 401</b>	<b>-</b>	<b>43 401</b>	<b>- 11 545</b>	<b>43 329</b>	<b>43 329</b>	<b>-</b>	<b>43 329</b>	<b>42 094</b>	<b>1 235</b>	<b>-</b>	<b>-</b>	<b>-</b>	<b>-</b>	<b>-</b>
Vecsey Károly Általános Iskola		16	16		306	1 053	731			20 975		20 975	- 7 723	12 521	12 521		7 102	6 102	1 000		5 419	5 419		1 171
Moricz Zsigmond Általános Iskola	424	344	768		272		1 040			8 417		8 417	- 4 304	5 153	5 153		3 290	3 290			1 863	1 863		
Szólóskerti Általános Iskola, Diákoth	61	239	300		1 003	929	374			35 791		35 791	- 21 322	14 843	14 843		12 619	12 469	150		2 224	2 224		1 634
Göllerz Viktor Speciális Szakköz- és Alt	3 210		3 210		2 978		6 188			287		287	- 476	5 999	5 999		4 159	4 159			1 840	1 840		
Szólóskerti Alt. Isk., Diákoth. és Gye	3 271	239	3 510		3 981	929	6 562			36 078		36 078	- 21 798	20 842	20 842		16 778	16 628	150		4 064	4 064		1 634

## Nyíregyháza Megyei Jogú Város Önkormányzata önállóan működő és gazdálkodó valamint önállóan működő intézményeinek pénzügyi adatai 2009. év

Megnevezés	Bankkisz.	Pénztár	Záró penztárcsúl.	Likvidhitel záró állománya	Aktív es passzív elz.	Előző évek tartaléka (-)	Tárgyevi helyesb. penzm.	Intézményi bef. többlet (tám. miatt)	Kivétési bef. többlet (tám. miatt)	Kivétési kiutalás kiutalatlan int. tám. miatt	Kivétési kiutalás kiutalatlan tám. miatt	Finanz. származó korrekció	Pénzmor. terhelő elvonások	Kivétési/ módosított pénz- maradvány	Jóvá hagyandó pénz- maradvány	Egészségbizt. Alapból feljósított pénzeszköz maradvány	Kötelezett- séggel terhelő pénz- maradvány	Működési célú költségtér- vel terhelő pénz- maradvány	Felh. célú költségtér- vel terhelő pénz- maradvány	Stabud pénz maradvány	Működési célú szabad pénzmaradvány	Jutalomra fordítható	Az int. által a 2010. évi költség- tervhez rendezendő
	zaróegyenleg																						
Mora Ferenc Általános Iskola	14		14	-	319	-	305			40 314		40 314	- 3 627	36 382	36 382		29 567	28 444	1 123	6 815	6 815	2 711	
Wescelényi Miklós Szakközépiskola és	4 436	293	4 729		1 755		6 484			15 852		15 852	- 7 875	14 461	14 461		14 461	14 461					
Incedy György Szakközépiskola és	404	519	923		1 855		2 778			64 155		64 155	- 19 468	47 465	47 465		33 618	30 927	2 691	13 847	13 847	1 596	
Kölcsey Ferenc Gimnázium		283	283		387		670			11 091		11 091	- 6 140	5 621	5 621		5 621	5 621					
Vasvári Pál Gimnázium	14	343	357		3 679		3 322			13 524		13 524	- 4 572	5 630	5 630		5 630	5 630					
Kölcsey F. Gimnáziumi Gondnokság	14	626	640	-	3 292	-	2 652	-	-	24 615	-	24 615	- 10 712	11 251	11 251	-	11 251	11 251	-	-	-	-	-
Krúdy Gyula Gimnázium	216	200	416		16		432			26 107		26 107	- 5 019	21 520	21 520		13 446	13 446		8 074	8 074	362	
Bencs László Szakiskola és Alt. Isk.		100	100		279		379			128		128	- 309	198	198		46	46		152	152		
Krúdy Gyula Gimnáziumi Gondn.	216	300	516	-	295	-	811	-	-	26 235	-	26 235	- 5 328	21 718	21 718	-	13 492	13 492	-	8 226	8 226	362	-
Zrínyi Ilona Gimn. és Kollegium		144	144		3 918	29 444	25 382			76 865		76 865	- 3 659	47 824	47 824		37 580	37 580		10 244	10 244	1 765	
Banki Donát Műszaki Középiskola	187	190	377		4 522		4 899			39 603		39 603	- 19 718	24 784	24 784		24 784	24 784					
Zay Anna Gimnázium és Egészségügyi	18		18		2 603		2 585			37 679		37 679	- 24 955	10 139	10 139		8 412	7 218	1 194	1 727	1 727	1 360	
Westak V. Elér. Szakk. és Szakisk.					2 059		2 059			32 344		32 344	- 11 629	18 656	18 656		6 221	6 221		12 435	12 435	4 368	
Zay A. Gimn. és Egészségügyi Szakk.	18		18	-	4 662	-	4 644	-	-	70 023	-	70 023	- 36 584	28 795	28 795	-	14 633	13 439	1 194	14 162	14 162	5 728	-
Művészeti Szakközépiskola	3 756	126	3 882		5 447		9 329			4 624		4 624	- 4 962	8 991	8 991		8 991	8 991					
Vikár Sándor Zenekiskola		55	55		313		368			15 300		15 300	- 7 766	7 902	7 902		1 233	1 233		6 669	6 669	1 714	
Művészeti Szakközépiskolai Gondn.	3 756	181	3 937	-	5 760	-	9 697	-	-	19 924	-	19 924	- 12 728	16 893	16 893	-	10 224	10 224	-	6 669	6 669	1 714	-
Sipkay Barna Kereskedelmi, Vendégl.	603	241	844		3 361		4 205			56 723		56 723	- 18 511	42 417	42 417		38 067	36 474	1 593	4 350	4 350	3 425	
Lippai János Szakközépiskola és Szakis.	117	219	336		420		756			26 111		26 111	- 7 902	18 965	18 965		5 169	5 169		13 796	13 796	5 737	
Vasárhegyi P. EVISZ Szakk.		82	82		457		539			16 453		16 453	- 7 075	9 917	9 917		6 191	6 191		3 726	3 726	2 111	
Lippai János Szakk. és Szakisk. Gond.	117	301	418	-	877	-	1 295	-	-	42 564	-	42 564	- 14 977	28 882	28 882	-	11 360	11 360	-	17 522	17 522	7 848	-
Szechenyi István Közgazdasági Szakk.	12	162	174		653		827			45 732		45 732	- 26 243	20 316	20 316		20 316	20 316					
Műrcz Zs. Megyei és városi Könyvtár	1	317	318		994		1 312			27 794		27 794	- 4 641	24 465	24 465		19 369	16 654	2 715	5 096	5 096	1 476	
Váci Mihály Művelődési Központ és Gyerm.	6 889	300	7 189		5 142		2 047			12 923		12 923	227	15 197	15 197		15 197	10 744	4 453				
Krúdy Art. Műt. Rendezvénycentrum					378		378			9 386		9 386	- 1 415	8 349	8 349		6 777	6 777		1 572	1 572	181	
Váci Mihály Műv. Központ és Gyerm.	6 889	300	7 189		4 764		2 425			22 309		22 309	- 1 188	23 546	23 546	-	21 974	17 521	4 453	1 572	1 572	181	-
Hivatásos Önkormányzati Tűzoltóság		41	41		4 210		4 251			49 593		49 593		53 844	53 844		53 844	39 902	13 942				
Intézmények összesen	25 412	7 455	32 867	-	26 900	31 426	28 341	- 10 050	-	1 171 896	-	1 161 846	- 365 031	825 156	829 740	75 811	584 397	553 507	35 474	164 948	164 948	56 244	4 584
Polgármesteri Hivatal	1 770 541	330	1 770 871	- 3 093 212	560 540	269 023	2 151 904	10 050	- 119 342	16 319	- 1 171 896	1 264 869	365 031	- 3 051 742			- 3 051 742						3 051 742
Mindösszesen:	1 795 953	7 785	1 803 738	- 3 093 212	533 640	300 449	2 123 563	-	- 119 342	16 319	- 103 023	1 264 869	- 2 226 585	829 740	829 740	75 811	2 467 345	553 507	35 474	164 948	164 948	56 244	3 056 326

**Nyíregyháza Megyei Jogú Város Önkormányzata**  
**Egyszerűsített mérleg**  
**2009. év**

Ezer Ft-ban!

<b>E s z k ö z ö k</b>	<b>Előző évi költségvetési beszámoló záró adatai</b>	<b>Auditálási eltérések (+,-)</b>	<b>Előző évi auditált egyszerűsített beszámoló záró adatai</b>	<b>Tárgyévi költségvetési beszámoló záró adatai</b>	<b>Auditálási eltérések (+,-)</b>	<b>Tárgyévi auditált egyszerűsített beszámoló záró adatai</b>
<b>A.) Befektetett eszk. összesen</b>	<b>123 708 655</b>	<b>-</b>	<b>123 708 655</b>	<b>124 632 989</b>	<b>-</b>	<b>124 632 989</b>
I. Immateriális javak	139 973		139 973	118 365		118 365
II. Tárgyi eszközök	25 767 785		25 767 785	27 534 499		27 534 499
III. Befektetett pénzügyi eszközök	8 001 005		8 001 005	7 957 137		7 957 137
IV. Üzemelt., kezelésre átadott eszk.	89 799 892		89 799 892	89 022 988		89 022 988
<b>B.) Forgóeszközök</b>	<b>5 735 563</b>	<b>-</b>	<b>5 735 563</b>	<b>4 202 592</b>	<b>-</b>	<b>4 202 592</b>
I. Készletek	66 184		66 184	55 687		55 687
II. Követelések	1 528 075		1 528 075	1 715 437		1 715 437
III. Értékpapírok	1		1			-
IV. Pénzeszközök	3 567 650		3 567 650	1 825 287		1 825 287
V. Egyéb aktív pénzügyi elsz.	573 653		573 653	606 181		606 181
<b>E s z k ö z ö k ö s s z e s e n :</b>	<b>129 444 218</b>	<b>-</b>	<b>129 444 218</b>	<b>128 835 581</b>	<b>-</b>	<b>128 835 581</b>

<b>F o r r á s o k</b>	<b>Előző évi költségvetési beszámoló záró adatai</b>	<b>Auditálási eltérések (+,-)</b>	<b>Előző évi auditált egyszerűsített beszámoló záró adatai</b>	<b>Tárgyévi költségvetési beszámoló záró adatai</b>	<b>Auditálási eltérések (+,-)</b>	<b>Tárgyévi auditált egyszerűsített beszámoló záró adatai</b>
<b>D.) Saját tőke összesen</b>	<b>108 296 421</b>	<b>-</b>	<b>108 296 421</b>	<b>111 824 592</b>	<b>-</b>	<b>111 824 592</b>
1. Induló tőke	5 891 572		5 891 572	5 891 572		5 891 572
2. Tőkeváltozások	102 404 849		102 404 849	105 933 020		105 933 020
3. Értékelési tartalék			-			-
<b>E.) Tartalékok összesen</b>	<b>2 656 834</b>	<b>-</b>	<b>2 656 834</b>	<b>- 1 823 114</b>	<b>-</b>	<b>- 1 823 114</b>
I. Költségvetési tartalékok	2 656 834		2 656 834	- 1 823 114		- 1 823 114
II. Vállalkozási tartalékok						-
<b>F.) Kötelezettségek összesen</b>	<b>18 490 963</b>	<b>-</b>	<b>18 490 963</b>	<b>18 834 103</b>	<b>-</b>	<b>18 834 103</b>
I. Hosszúlejáratú kötelezettségek	10 917 313		10 917 313	10 663 643		10 663 643
II. Rövidlejáratú kötelezettségek	6 089 181		6 089 181	7 009 090		7 009 090
III. Egyéb passzív pénzügyi elszám.	1 484 469		1 484 469	1 161 370		1 161 370
<b>F o r r á s o k ö s s z e s e n :</b>	<b>129 444 218</b>	<b>-</b>	<b>129 444 218</b>	<b>128 835 581</b>	<b>-</b>	<b>128 835 581</b>



**Nyíregyháza Megyei Jogú Város Önkormányzata**  
**Egyszerűsített pénzforgalmi jelentés**  
**2009. év**

				Ezer Ft-ban!
S.sz.	Megnevezés	Eredeti	Módosított	Teljesítés
		előirányzat		
1.	Személyi juttatások	10 201 303	10 915 675	10 651 055
2.	Munkaadót terhelő járulékok	3 162 009	3 252 633	3 149 581
3.	Dologi és egyéb folyó kiadások	11 333 514	10 768 909	8 910 369
4.	Működési célú támogatásértéktű kiadások, egyéb támogatás	1 070 491	1 729 281	2 180 682
5.	Államháztartáson kívülre végleges működési pénzeszközátadások	944 511	1 866 742	1 708 285
6.	Ellátottak juttatásai	52 144	68 427	53 761
7.	Felújítás	864 813	934 540	542 284
8.	Felhalmozási kiadások	9 196 664	3 239 980	2 709 806
9.	Felhalmozási célú támogatásértéktű kiadások, egyéb támogatás	25 000	82 300	30 300
10.	Államháztartáson kívülre végleges felhalmozási pénzeszközátadás	1 704 281	1 349 258	1 030 591
11.	Hosszú lejáratú kölcsönöki nyújtása	18 000	13 931	14 931
12.	Rövid lejáratú kölcsönök nyújtása	35 000	55 000	55 000
<b>13.</b>	<b>Költségvetési pénzforgalmi kiadások összesen</b>	<b>38 607 730</b>	<b>34 276 676</b>	<b>31 036 645</b>
14.	Hosszú lejáratú hitelek	435 202	435 202	464 547
15.	Rövid lejáratú hitelek	2 836 426	2 836 426	
16.	Tartós hitelviszonyt megtestesítő értékpapírok kiadásai			
17.	Forgatási célú hitelviszonyt megtestesítő értékpapírok kiadásai			
<b>18.</b>	<b>Finanszírozási kiadások összesen</b>	<b>3 271 628</b>	<b>3 271 628</b>	<b>464 547</b>
<b>19.</b>	<b>Pénzforgalmi kiadások</b>	<b>41 879 358</b>	<b>37 548 304</b>	<b>31 501 192</b>
20.	Pénzforgalom nélküli kiadások	1 101 485	905 298	
21.	Továbbadási célú kiadások			
22.	Kiegészítő, függő, átfutó kiadások			32 528
<b>23.</b>	<b>Kiadások összesen:</b>	<b>42 980 843</b>	<b>38 453 602</b>	<b>31 533 720</b>
24.	Intézményi működési bevételek	3 003 716	3 454 406	3 432 165
25.	Önkormányzatok sajátos működési bevételei	11 279 133	11 399 133	11 453 379
26.	Működési célú támogatás értékű bevételek, egyéb támogatások	1 739 954	1 148 262	1 508 329
27.	Államháztartáson kívülről végleges működési pénzeszköz átvétel	935 822	706 117	183 339
28.	Felhalmozási és tőke jellegű bevételek	1 677 405	1 686 965	512 580
29.	28-ból : önkorm.sajátos felhalmozási és tőkebev.	1 209 740	1 211 575	241 764
30.	Felhalmozási célú támogatásértéktű bevételek, egyéb támogatás	337 531	149 670	164 674
31.	Államháztartáson kívülről végleges felhalmozási pénzeszközátvétel	7 136 015	1 120 842	859 134
32.	Támogatások kiegészítés	9 645 113	11 497 293	11 497 293
33.	32-ből: önkormányzatok költségvetési támogatása	9 645 113	11 497 293	11 497 293
34.	Hosszú lejáratú kölcsönöki visszatérülése	138 000	139 049	57 263
35.	Rövid lejáratú kölcsönök visszatérülés	118 927	148 275	3 000
<b>36.</b>	<b>Költségvetési pénzforgalmi bevételek összesen:</b>	<b>36 011 616</b>	<b>31 450 012</b>	<b>29 671 156</b>
37.	Hosszú lejáratú hitelek felvétele	997 000	592 605	186 514
38.	Rövid lejáratú hitelek felvétele	2 386 426	2 386 426	256 786
39.	Tartós hitelviszonyt megtestesítő értékpapírok bevétele			
40.	Forgatási célú hitelviszonyt megtestesítő értékpapírok bevételei			
<b>41.</b>	<b>Finanszírozási bevételek összesen</b>	<b>3 383 426</b>	<b>2 979 031</b>	<b>443 300</b>
<b>42.</b>	<b>Pénzforgalmi bevételek összesen</b>	<b>39 395 042</b>	<b>34 429 043</b>	<b>30 114 456</b>
43.	Pénzforgalom nélküli bevételek	3 585 801	4 024 559	2 823 975
44.	Továbbadási célú bevételek			
45.	Kiegészítő, átfutó, függő bevételek összesen			- 319 215
<b>46.</b>	<b>Bevételek összesen:</b>	<b>42 980 843</b>	<b>38 453 602</b>	<b>32 619 216</b>
47.	Költségvetési bevételek és kiadások különbsége	- 111 798	292 597	1 458 486
48.	Finanszírozási műveletek eredménye	111 798	- 292 597	- 21 247
49.	Továbbadási célú bevételek és kiadások különbsége			
<b>50.</b>	<b>Aktív és passzív pénzügyi műveletek eredménye</b>	<b>-</b>	<b>-</b>	<b>- 351 743</b>

**Nyíregyháza Megyei Jogú Város Önkormányzata**  
**Egyszerűsített pénzmaradvány kimutatás**  
**2009. év**

Ezer Ft-ban!

Sor- szám	Megnevezés	Előző évi költségvetési beszámoló záró adatai	Auditálási eltérések (+,-)	Előző évi auditált egyszerűsített beszámoló záró adatai	Tárgyévi költségvetési beszámoló záró adatai	Auditálási eltérések (+,-)	Tárgyévi auditált egyszerűsített beszámoló záró adatai
1.	Záró pénzkészlet	3 542 217		3 542 217	1 803 738		1 803 738
2.	Forgatási célú pénzügyi műveletek egyenlege			-	- 3 093 212	-	3 093 212
3.	Egyéb aktív és passzív pü-i elszám. összev. záróegyenleg (+ -)	- 885 383		- 885 383	- 533 640	-	533 640
4.	Előző években képzett tartalékok maradvány (+ -)	- 1 501 711		- 1 501 711	300 449		300 449
5.	Vállalkozási tevékenység pénzforgalmi eredmény			-			
6.	<b>Tárgyévi helyesbített pénzmaradvány</b>	<b>4 158 545</b>	<b>-</b>	<b>4 158 545</b>	<b>- 2 123 563</b>	<b>-</b>	<b>- 2 123 563</b>
7.	Finanszírozásból származó korrekciók (+,-)	- 81 948		- 81 948	- 103 023	-	103 023
8.	Pénzmaradványt terhelő elvonások (+,-)			-			-
9.	Vállalkozási tevékenység eredményéből alaptevékenység ellátására felhasznált összeg (+)			-			-
10.	Költségvetési pénzmaradványt külön jogszabály alapján módosító tétel (+,-)			-			-
11.	<b>Módosított pénzmaradvány</b>	<b>4 076 597</b>	<b>-</b>	<b>4 076 597</b>	<b>- 2 226 586</b>	<b>-</b>	<b>- 2 226 586</b>
12.	10-ből: egészségbizt.alapból foly.pénzeszk.maradv.	56 282		56 282	75 811		75 811
13.	10-ből kötelezettséggel terhelt pénzmaradvány	3 724 116		3 724 116	- 2 467 345	-	2 467 345
14.	10-ből szabad pénzmaradvány	296 199		296 199	164 948		164 948

**Nyíregyháza Megyei Jogú Város Önkormányzata**  
**Egyszerűsített eredménykimutatása**  
 2009. év

\* Tárgyévben az önkormányzat Polgármesteri Hivatala és intézményei nem végeztek vállalkozási tevékenységet

Ezer Ft-ban!

Sor- szám	Megnevezés	Előző évi költségvetési beszámoló záró adatai	Auditálási eltérések (+,-)	Előző évi auditált egyszerűsített beszámoló záró adatai	Tárgyévi költségvetési beszámoló záró adatai	Auditálási eltérések (+,-)	Tárgyévi auditált egyszerűsített beszámoló záró adatai
1.	Vállalkozási tevékenység szakfeladaton elszámolt bevételei			-			-
2.	Vállalkozási tevékenység szakfeladaton elszámolt kiadásai (-)			-			-
<b>3.</b>	<b>Vállalkozási tevékenység pénzforgalmi eredménye</b>	-	-	-	-	-	-
4.	Vállalkozási tevékenységet terhelő értékcsökkenési leírás (-)			-			-
5.	Alaptevékenység ellátására felhasznált, felh.tervezett eredmény (-)			-			-
6.	Pénzforgalmi eredményt külön jogszabály alapján módosító tétel			-			-
<b>7.</b>	<b>Vállalkozási tevék.módosított pénzforgalmi eredménye</b>	-	-	-	-	-	-
8.	Vállalkozási tevékenységet terhelő befizetés (-)			-	-		-
<b>9.</b>	<b>T a r t a l é k b a h e l y e z h e t ő ö s s z e g</b>		-	-			-

**Nyíregyháza Megyei Jogú Város Önkormányzata**  
**működési és felhalmozási célú bevételeinek és kiadásainak mérlege**  
**2009. év**

19. sz. melléklet

ezer Ft-ban!

M E G N E V E Z É S	Teljesítés XII. 31.	Működéshez	Felhalmozáshoz	M E G N E V E Z É S	Teljesítés XII. 31.	Működéshez	Felhalmozáshoz
		kapcsolódó bevételek				kapcsolódó kiadások	
Intézmény működési bevételek	3 432 165	3 425 809	6 356	Személyi juttatások	10 651 055	10 651 055	
Önkorm. sajátos működési bevételei	11 453 379	11 453 379		Munkaadókat terhelő járulékok	3 149 581	3 149 581	
Felhalmozási és tökejellegű bevételek	512 580	-	512 580	Dologi kiadások	8 353 723	8 205 939	147 784
Központi költségvetési támogatás	11 497 293	10 667 472	829 821	Egyéb folyó kiadás	556 646	554 319	2 327
Átvett pénzeszközök	2 146 028	1 212 175	933 853	Ellátottak pénzbeli juttatásai	53 761	53 761	
Költségvetés kiegészítések, visszatérülések		-		Működési célú pénzeszköz átadás	3 415 668	3 384 387	31 281
Előző évi pénzmaradvány átvétele	473 299	473 299	-	Beruházás	2 709 806	-	2 709 806
				Felújítás	542 284	-	542 284
				Felhalm. célú pénzeszközátadás	1 060 591	-	1 060 591
				Előző évi pénzmaradvány átadás	473 299	473 299	-
				Pénzügyi bef. kia. Rész. vásárlás	300		300
<b>Költségvetési pénzforgalmi bevételek</b>	<b>29 514 744</b>	<b>27 232 134</b>	<b>2 282 610</b>	<b>Költségvetési pénzforg. kiadások</b>	<b>30 966 714</b>	<b>26 472 341</b>	<b>4 494 373</b>
<b>Kölcsönök bevételei</b>	<b>156 412</b>	<b>4 049</b>	<b>152 363</b>	<b>Kölcsönök kiadásai</b>	<b>69 931</b>	<b>55 000</b>	<b>14 931</b>
<b>Költségvetési pénzforgalmi bev.összesen</b>	<b>29 671 156</b>	<b>27 236 183</b>	<b>2 434 973</b>	<b>Költségvetési pénzforg. kiad. össz.:</b>	<b>31 036 645</b>	<b>26 527 341</b>	<b>4 509 304</b>
<b>Egyenleg (finanszírozás nélkül)</b>				<b>Hiány/többlet összesen</b>	<b>- 1 365 489</b>	<b>708 842</b>	<b>- 2 074 331</b>
<b>Pénzmaradvány felhasználás</b>	<b>2 823 975</b>	<b>1 265 148</b>	<b>1 558 827</b>	<b>Finanszírozási kiadások</b>			
<b>Finanszírozási bevételek</b>				<b>Rövid lejáratú hitelek törlesztése</b>	-	-	
Rövid lejáratú hitelek bevételei	256 786	256 786	-	<b>Hosszú lejáratú hitelek törlesztése</b>	464 547		464 547
Hosszú lejáratú hitelek bevételei	186 514		186 514				
Kötvény kibocsátás	-						
<b>Finanszírozási bevétel összesen</b>	<b>443 300</b>	<b>256 786</b>	<b>186 514</b>	<b>Finanszírozási kiadás összesen</b>	<b>464 547</b>	<b>-</b>	<b>464 547</b>
<b>Költségvetési bevételek összesen:</b>	<b>32 938 431</b>	<b>28 758 117</b>	<b>4 180 314</b>	<b>Költségvetési kiadások összesen:</b>	<b>31 501 192</b>	<b>26 527 341</b>	<b>4 973 851</b>
Pénzforgalom nélküli bevétel	- 2 823 975	- 2 823 975		<b>Egyéb finanszírozási kiadás</b>	32 528	32 528	
Egyéb finanszírozási bevétel	- 319 215	- 319 215		<b>Továbbadás célú kiadás</b>			
Továbbadás célú bevétel	-						
<b>Önkormányzat bevételei összesen</b>	<b>29 795 241</b>	<b>25 614 927</b>	<b>4 180 314</b>	<b>Önkormányzat kiadásai összesen</b>	<b>31 533 720</b>	<b>26 559 869</b>	<b>4 973 851</b>
<b>Nyitó pénzkészlet</b>	<b>3 542 217</b>	<b>177 601</b>	<b>3 364 616</b>	<b>Záró pénzkészlet</b>	<b>1 803 738</b>	<b>244 911</b>	<b>1 558 827</b>
				<b>Hiány/többlet összesen</b>	<b>- 1 738 479</b>	<b>- 944 942</b>	<b>- 793 537</b>

**Nyíregyháza Megyei Jogú Város Önkormányzata**  
**működési és felhalmozási célú bevételeinek és kiadásainak mérlege**  
**2009. év**

19. sz. melléklet

ezer Ft-ban!

MEGNEVEZÉS	Módosított előirányzat	Működéshez	Felhalmozáshoz	MEGNEVEZÉS	Módosított előirányzat	Működéshez	Felhalmozáshoz
		kapcsolódó bevételek				kapcsolódó kiadások	
Intézmény működési bevételek	3 454 406	3 257 336	197 070	Személyi juttatások	10 915 675	10 915 675	
Önkorm. sajátos működési bevételei	11 399 133	11 399 133		Munkaadókat terhelő járulékok	3 252 633	3 252 633	
Felhalmozási és tökejellegű bevételek	1 686 965	-	1 686 965	Dologi kiadások	10 197 013	9 835 895	361 118
Központi költségvetési támogatás	11 497 292	10 667 471	829 821	Egyéb folyó kiadás	571 896	569 569	2 327
Átvett pénzeszközök	3 124 892	1 854 380	1 270 512	Ellátottak pénzbeli juttatásai	68 427	68 427	
Költségvetés kiegészítések, visszatérülések	-	-	-	Működési célú pénzeszköz átadás	3 571 023	3 536 497	34 526
Előző évi pénzmaradvány átvétele	-	-	-	Beruházás	3 239 980	-	3 239 980
				Felújítás	934 540	-	934 540
				Felhalm. célú pénzeszközátadás	1 406 258	-	1 406 258
				Tőkeemelés	25 000	25 000	
				<b>Tartalékok (pénzf. nélküli kiadás)</b>			
				- általános tartalék	24 212	24 212	
				- céltartalék (szakmai és inf. tám.)	76 600	76 600	
				- kisebbségi önkorm. tartalék	179	179	
				- kötvényből tárgyévet követő	804 307		804 307
				Pénzügyi bef. kia. részesedés vásárlás	25 300		25 300
<b>Költségvetési pénzforgalmi bevételek</b>	<b>31 162 688</b>	<b>27 178 320</b>	<b>3 984 368</b>	<b>Költségvetési pénzforg. kiadások</b>	<b>35 113 043</b>	<b>28 304 687</b>	<b>6 808 356</b>
<b>Kölesönök bevételei</b>	<b>287 324</b>	<b>134 324</b>	<b>153 000</b>	<b>Kölesönök kiadásai</b>	<b>68 931</b>	<b>55 150</b>	<b>13 781</b>
<b>Költségvetési pénzforgalmi bev.összesen</b>	<b>31 450 012</b>	<b>27 312 644</b>	<b>4 137 368</b>	<b>Költségvetési pénzforg. kiad. össz.:</b>	<b>35 181 974</b>	<b>28 359 837</b>	<b>6 822 137</b>
<b>Egyenleg (finanszírozás nélkül)</b>				<b>Hiány/többlet összesen</b>	<b>- 3 731 962</b>	<b>- 1 047 193</b>	<b>- 2 684 769</b>
<b>Pénzmaradvány felhasználás</b>	<b>4 024 559</b>	<b>1 893 585</b>	<b>2 130 974</b>	<b>Finanszírozási kiadások</b>			
<b>Finanszírozási bevételek</b>				<b>Rövid lejáratú hitelek törlesztése</b>	<b>2 836 426</b>	<b>2 836 426</b>	
Rövid lejáratú hitelek bevételei	2 386 426	2 386 426	-	Hosszú lejáratú hitelek törlesztése	435 202		435 202
Hosszú lejáratú hitelek bevételei	592 605		592 605				
Kötvény kibocsátás							
<b>Finanszírozási bevétel összesen</b>	<b>2 979 031</b>	<b>2 386 426</b>	<b>592 605</b>	<b>Finanszírozási kiadás összesen</b>	<b>3 271 628</b>	<b>2 836 426</b>	<b>435 202</b>
<b>Költségvetési bevételek összesen:</b>	<b>38 453 602</b>	<b>31 592 655</b>	<b>6 860 947</b>	<b>Költségvetési kiadások összesen:</b>	<b>38 453 602</b>	<b>31 196 263</b>	<b>7 257 339</b>
Pénzforgalom nélküli bevétel				Egyéb finanszírozási kiadás			
Egyéb finanszírozási bevétel				Továbbadás célú kiadás			
Továbbadás célú bevétel							
<b>Önkormányzat bevételei összesen</b>	<b>38 453 602</b>	<b>31 592 655</b>	<b>6 860 947</b>	<b>Önkormányzat kiadásai összesen</b>	<b>38 453 602</b>	<b>31 196 263</b>	<b>7 257 339</b>
				<b>Hiány/többlet összesen</b>	<b>-</b>	<b>396 392</b>	<b>- 396 392</b>

## Nyíregyháza M.J.V. Önkormányzata hitelállományának alakulása

S.sz.	Megnevezés	Lejárat	Hitelt folyósító szerv	2009. 1. 01.	Hitelfelvétel / egyéb		Hiteltörlesztés		Árfolyam- különbözlet	2009. XII.31.
					tervezett	tényleges	tervezett	tényleges		
1.	Beruh.a XXI.sz. isk. (2004.)	2015. szept. 20.	Kereskedelmi Bank Rt.	179 997			25 714	25 714		154 283
2.	Beruházási hitel (2003.)	2012. dec. 28.	OTP Bank Nyrt.	530 022			137 910	137 910		392 112
3.	MFB hitel folyósítás	2015. dec. 05.	OTP Bank Nyrt.	599 141			88 208	88 208		510 933
4.	Panel Plusz hitel (2006.)	2021. márc. 05.	OTP Bank Nyrt.	475 558			38 928	38 928		436 630
5.	Beruházási hitel (2006.)	2016. jún. 05.	OTP Bank Nyrt.	311 526			32 718	32 718		278 808
6.	Beruházási hitel (2006.)	2016. jún. 05.	OTP Bank Nyrt.	90 924			13 122	13 122		77 802
7.	Panel Plusz hitel (2007.)	2021. szept. 30.	CIB Bank Zrt.	131 328	1 802	1 802	2 792	2 792		130 338
8.	Panel Plusz hitel (2009.)	2024. jún. 05.	OTP Bank Nyrt.	-	104 786	5 455				5 455
9.	Beruházási hitel (2009.) kedvezm.	2024. szept. 05.	OTP Bank Nyrt.	-	166 843	56 359				56 359
10.	Beruházási hitel (2009.)	2024. szept. 05.	OTP Bank Nyrt.	-	319 174	122 899				122 899
11.	Lakossági víziközmű társ. hitel	2009. szept.30.	OTP Bank Nyrt.	69 900			69 900	69 900		-
12.	Lakossági víziközmű társ. hitel	2009. dec. 30.	OTP Bank Nyrt.	25 910			25 910	25 910		-
13.	Lakossági víziközmű társ. hitel	2010. jún. 30.	OTP Bank Nyrt.	73 011				28 755		44 256
14.	Lakossági víziközmű társ. hitel	2010. jún. 30.	OTP Bank Nyrt.	26 383				-		26 383
15.	Lakossági víziközmű társ. hitel	2013. jún. 30.	OTP Bank Nyrt.	-		9 807	-	91		9 716
16.	Lakossági víziközmű társ. hitel	2011. jún. 30.	OTP Bank Nyrt.	-		22 600		500		22 100
17.	Lakossági víziközmű társ. hitel	2010. jún. 15.	OTP Bank Nyrt.	-		23 200				23 200
18.	Lakossági víziközmű társ. hitel	2010. jún. 15.	OTP Bank Nyrt.	-		32 700				32 700
19.	Lakossági víziközmű társ. hitel	2012. jún. 30.	OTP Bank Nyrt.	-		10 080				10 080
20.	Kötvénykibocsátás	2019. júl. 31.	OTP Bank Nyrt.	4 799 122					- 121 572	4 920 694
21.	Kötvénykibocsátás	2032. márc. 31.	CIB Bank Zrt.	4 005 380					- 16 798	4 022 178
	<b>Felhalm.c.hitel6kötvény összesen:</b>			<b>11 318 202</b>	<b>592 605</b>	<b>284 902</b>	<b>435 202</b>	<b>464 548</b>	<b>- 138 370</b>	<b>11 276 926</b>
22.	Likvid hitel (folyószámla, munkabér)	2009. jún. 14.	OTP Bank Nyrt.	2 836 426	2 836 426	256 786	2 386 426			3 093 212
	<b>Működési célú hitelek összesen:</b>			<b>2 836 426</b>	<b>2 836 426</b>	<b>256 786</b>	<b>2 386 426</b>	<b>-</b>	<b>-</b>	<b>3 093 212</b>
	<b>MINDÖSSZESEN</b>			<b>14 154 628</b>	<b>3 429 031</b>	<b>541 688</b>	<b>2 821 628</b>	<b>464 548</b>	<b>- 138 370</b>	<b>14 370 138</b>
	Kötvényből fel nem használt összeg			3 364 616						1 558 827
	<b>NETTÓ ÖSSZEG</b>			<b>10 790 012</b>						<b>12 811 311</b>

**Nyíregyháza M. J. V. Önkormányzata költségvetésből megvalósított feladatai  
2009. év**

S.sz.	Feladat megnevezése	Eredeti előir.	Mód. előir.	Teljesítés	
<b>Városfejlesztési feladatok</b>					
1.	Járdaépítések, felújítási program 2008. áthúzódó	52 150	18 312	18 216	
2.	Ungvár stny. 2-6. sz. előtti burkolat és zöldfelület felújítása	222	222	222	
3.	Csapadékelvezetési koncepció végrehajtása 2008.	Belváros 48.576 e Ft Nyírszölös 81.043 e Ft	129 619	129 619	129 618
4.	Városi Közlekedésfejlesztési Terv	17 640	17 935	17 640	
5.	Biomonitoring		1 099	1 099	
6.	Bátory laktanya környezeti kármentesítés		48 372	48 372	
<b>Fejlesztési kiadások összesen:</b>		<b>199 631</b>	<b>215 559</b>	<b>215 167</b>	
7.	Területelőkészítés	57 364	41 436	41 828	
<b>2007. évi költségvetésből tervezett felhasználás mindösszesen:</b>		<b>256 995</b>	<b>256 995</b>	<b>256 995</b>	
<b>2008. évi költségvetésből tartalékba helyezett összeg felhasználása</b>					
<b>Vagyon feladatok</b>					
1.	Állatpark	525 000	635 968	635 968	
2.	Sóstó	300 000	110 115		
3.	Panelfelújítási program	2008.évi kifizetés	131 331	131 331	
4.	Temetkezési Vállalat részére felhalmozási p. átadás	Külterületi temetők fejlesztése (áthúzódó )	10 000	10 000	10 000
5.	Nyírsuli kht felhalmozási célú p. átadás		134 500	134 500	103 404
6.	Berenát u. ingatlan vásárlás		105 700		
7.	Területelőkészítés	266 402	219 067	219 067	
8.	Nyíregyháza-Sóstófürdő Blaha L. sétány 15078/3 és 15078/4 hrsz. Ingatlan vásárlás		100 000		
<b>Vagyon feladatok összesen</b>		<b>1 472 933</b>	<b>1 380 981</b>	<b>1 099 770</b>	
<b>Felújítási feladatok</b>					
1.	Toldi u. orvosi rendelő	belső átalakítás, felújítás (áthúzódó)	9 616	9 616	9 616
2.	Ungvár stny.37.sz. Orvosi rendelő	akadálymentesítés, mozgáskorlátozott WC ÉAOP pályázat tető felújítás	7 100 4 000		3 983
3.	Szociális Gondozási Központ	Vécsey köz 2. tároló építése	5 000	6 000	5 188
4.	Mentálhigiénés Központ	fejlesztés, ÉAOP-2008.4.1.3.B.C.pályázati önerő	16 424	16 424	
5.	Margaréta Óvoda (Fazekas J.tér)	2008 évi pályázati önerő CÉDE HÖF (áthúzódó)	7 763	7 763	7 763
6.	Margaréta Óvoda (Fazekas J.tér)	Mosókonyha felújítása, udvari térburkolat, járda és udvari zuhanyzó kialakítás		1 800	1 800
7.	Kikelet Óvoda Tagóvodája (Butyka)	foglalkoztató balesetveszélyes burkolat csere, festés	3 200		
8.	Napsugár Óvoda Tagóvodája (Nyírszölös)	balesetveszélyes külső terasz burkolatának felújítása 180 m2	3 000		
9.	Szászsorszép Óvoda (Kállói u.)	ultraalacsony energiafelhasználású épülettel történő átalakítás pályázattal (Interreg progr.)	15 327		
10.	Szászsorszép Óvoda (Kállói u.)	épület felújítás (HÖF-CÉDA pályázat önerő)		28 000	
11.	Kazinczy F. Ált. Iskola (Árok u.)	nyílászárók biztonságossá tétele	1 200	1 200	
12.	Arany J. Gimn. és Ált. Iskola tagintézmény Szabó Lőrinc Ált. Isk. (Sóstóhegy)	nyílászárók biztonságossá tétele	1 500	1 500	1 048
13.	Arany J. Gimn. és Ált. Iskola tagintézmény Szabó Lőrinc Ált. Isk. (Sóstóhegy)	2 db tornaterem burkolat felújítás, hófogó rács		1 470	1 470
14.	Arany J. Gimn. és Ált. Iskola tagintézmény Szabó Lőrinc Ált. Isk. (Sóstóhegy)	tornatermi válaszfal burkolás és villanyszerelési munkák		700	700
15.	Petőfi S. Általános Iskola (Alma u.)	vizesblokk felújítás		17 896	17 897
16.	Sipkay B. Kereskedelmi, Vendéglátóipari, idegenforgalmi Középfiskola, szakiskola és	balesetveszélyes belső lépcső cseréje statikai szakvélemény szerint		6 900	6 911
17.	Széchenyi i. Közgazdasági, Informatikai Szakközépfiskola és Kollégium (Városmajor)	balesetveszélyes belső lépcső cseréje statikai szakvélemény szerint		6 900	6 900
18.	Göllesz V. Spec. Szakiskola (Báthory u.)	nyílászárók biztonságossá tétele	1 700	1 700	1 700
19.	Móra F. Általános iskola	Falpanel szigetelés, hézagtömítés		5 000	4 977
20.		nyílászárók biztonságossá tétele		1 100	

**Nyíregyháza M. J. V. Önkormányzata kötvényből megvalósított feladatai  
2009. év**

S.sz.	Feladat megnevezése	Eredeti előír.	Mód. előír.	Teljesítés	
21	Bánki Donát Műszaki Középiskola	nyílászárók biztonságossá tétele	1 000		
		kollégium tüzelő rendszer tervdokumentáció alapján - befejező ütem (2007 évben a Katasztrófavédelmi Igazgatóság előírta a 9	22 000		
22	Lippai János Szakközépisk. és Szakisk. (Krúdy köz)	évek óta kért felújítás - 3 szinten vizesblokkok felújítása kompletten (víz, szennyvíz, burkolat, szaniter) + öltözők	25 000		
		KEOP pályázat	7 000	7 000	
23	Széchenyi István Közgazd. Szakközépisk. (Városmajor u.)	nyílászárók biztonságossá tétele	1 000	1 000	
24	Zay A. Gimnázium (Család u. 11.)	Udvari fonyomóvezeték cseréje (csőtörés miatt)	4 500	5 824	5 779
25	Vasvári Pál Gimnázium (Kiss E. u.)	tantermek (6 db) balesetveszélyes burkolat cseréje, bejárati lépcső burkolása	3 500		
26	Krúdy Gy. Gimnázium (Epreskert u.)	ÉAOP pályázat (akadálymentesítés)		38 888	1 250
27	Városmajori Műv. Ház (Városmajor u.)	idősek klubja áthelyezése Tőke utcáról	8 000	1 000	
28	Városi lőtér felújítás		3 000		
29	Kölyökvár Dózsa Gy. U.	Statikai megerősítés, mozi kialakítása	30 000		
30	Vásárhelyi P. ÉVISZ	energiatakarékos, balesetveszélyes tűzveszélyes munkák		10 000	9 960
		Vizesblokk felújítás	2 500	2 500	
31	Polgármesteri Hivatal	A-D épület homlokzat felújítás		9 000	8 728
		Okmány iroda áthűződé felújítás	22 350	25 013	25 010
32.	<b>KEOP-2009-5.3.0/A pályázati önerő</b>				
	Móricz Zsigmond Általános Iskola	Energiatakarékosság és energiahatékonyság fokozása érdekében		34 148	
	Kertvárosi Általános Iskola			27 509	
	Búzaszem Óvoda			19 131	
	Őzike Bölcsőde	intézmények épületeinek épületfizikai , hőtermelő, hőtalakító és hőelosztó rendszerének felújítása		22 193	
	Aranykőre Óvoda			17 761	
	Lippai János Szakközépiskola és Szakiskola			37 958	
	Göllesz Viktor Speciális Szakiskola			31 185	
	<b>Felújítási feladatok összesen</b>		<b>205 680</b>	<b>408 079</b>	<b>120 680</b>
<b>Városfejlesztési feladatok</b>					
1.	Nyíregyháza és térsége szennyvízelvezetési és tisztítási program megvalósítása (KEOP)		12 211	82 211	77 626
2.	Útfelújítások 2008. évi program (DEC-TEUT)	Nyíregyháza Sóstóhegy területe	70 205	32 180	32 180
		Nyíregyháza Belváros III. ütem területe	571		
		Nyíregyháza Borbánya területe	73 911	39 248	39 248
3.	Csapadékvízvezetési koncepció végrehajtása 2009.		99 000		
4.	Integrált városfejlesztés (ÉAOP 5.1.1/B pályázat)		150 622	62 287	62 287
5.	Kigyó utca - Arany János utca - Szarvas utca csomópont tervezése, kivitelezése			2 988	
6.	Korányi F. utca kerékpárút tervezés				
7.	Butyka Művelődési Ház udvarának zöldfelületi felújítása, Mandabokorban futbalpálya kialakítása				
8.	Fazekas János tér városrész-központ tervezése és kivitelezése			123 000	117 003
9.	Járdaépítések, felújítási program 2009.		40 000		
	<b>Városfejlesztési feladatok összesen</b>		<b>446 520</b>	<b>341 914</b>	<b>328 344</b>
	<b>ÖSSZESEN</b>		<b>2 125 133</b>	<b>2 130 974</b>	<b>1 548 794</b>
	Céltartalék a tárgyévét követő években megvalósuló feladatokra	Szennyvízprogram 320 516 eFt. Allatpark 278 380 eFt Egyéb feladat 53 154 e Ft Integrált városfejlesztés 324 597 e Ft	982 488	976 647	
	<b>2008. évi kötvényből tervezett felhasználás mindösszesen:</b>		<b>3 107 621</b>	<b>3 107 621</b>	<b>1 548 794</b>
	<b>Mindösszesen</b>		<b>3 364 616</b>	<b>3 364 616</b>	<b>1 805 789</b>
	<b>KÖTVÉNYKIBOCSÁTÁS MARADVÁNYA ÖSSZESEN</b>		<b>-</b>	<b>-</b>	<b>1 558 827</b>



**Nyiregyháza M. J. V. Önkormányzata hitelből megvalósított feladatai  
2009. év**

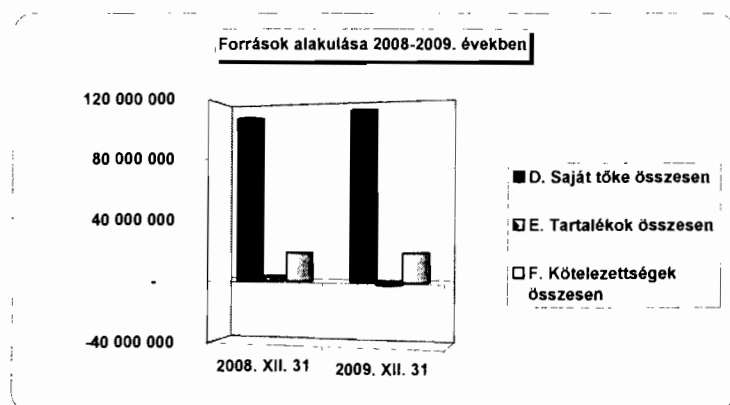
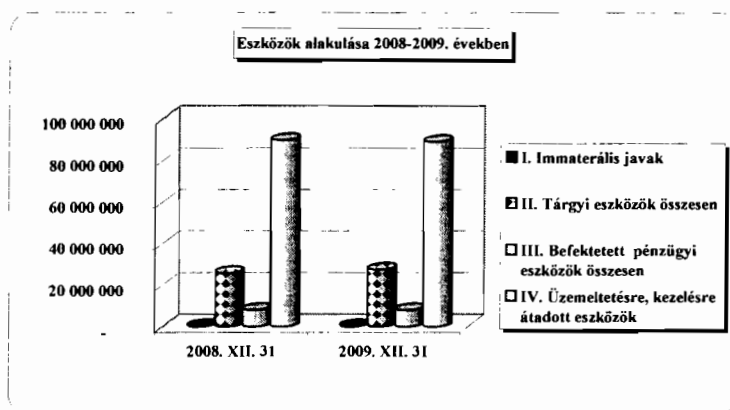
S.sz.	Feladat megnevezése	Eredeti előir.	Mód. Előir.	Teljesítés
1.	Ady E. u. és térsége területe	45 000	46 602	
2.	Garibaldí u. és térsége	40 000	1 694	
3.	Nyírszőlős, Nyírszölösi u. és térsége	45 000	44 626	
4.	41. sz. főút - Vezér út és 41 sz főút - Szállási út forgalmi csomópontok rendezése (KKK pályázat)	21 539		
5.	Tünde utca hiányzó járdaszakasz tervezése és építése, 3 db gyalogátkelőhely létesítése	23 000	21 850	
6.	Kerékpárutak tervezése, létesítése	20 000	19 000	
7.	Korányi f. utca kereépárút	963		
8.	Útalapok tervezése, építése, lezárása 2009.	20 000	17 100	
9.	Szent I. u. 2 db orvosi rendelő kialakítása, mozgáskorlátozott rárpa kiépítése		1 425	1 481
10.	Bóbita Bölcsőde Tetőszigetelés javítás beázás miatt		1 249	1 249
11.	Aprajafalva Bölcsőde tetőszigetelés javítás beázás miatt		1 183	1 181
12.	Kerekerdő Óvoda főzőkonyha gázüzemű berendezéseinek szabvány szerinti bekötéseés szellőző berendezés telepítése		713	712
13.	Napsugár Óvoda (Stadion u.) vizesblokk felújítás		3 800	
14.	Tüdérkert Óvoda kis épületben lévő konyha ÁNTSZ jkv. Szerinti felújítása		1 425	1 423
15.	Móricz Zs. Általános Iskola homlokzati nyílászáró cseré III. ütem		16 910	16 901
16.	Móricz Zs. Általános Iskola lapostető felújítás	10 000		
17.	Móricz Zs. Általános Iskola belső felújítás, külső udvari szennyvízcsatorna cseréje	9 000		
18.	Kertvárosi Általános Iskola (Könyök u.) lapostető felújítás (tetőszigetelés) felújítása a kapcsolódó bádogos szerkezetekkel-2900m <sup>2</sup> lapostető meglévő		5 700	5 681
19.	Kertvárosi Általános Iskola (Könyök u. ) tanterem belső felújítása		7 600	7 586
20.	Gárdonyi Géza Ált. Iskola Vizesblokk felújítás		5 700	5 680
21.	Gárdonyi Géza Ált. Iskola balesetveszélyes udvari lépcső felújítása		1 473	1 472
22.	Bánki Donát Szakközépiskola nyílászárók biztonságossá tétele		950	
23.	Bánki Donát Szakközépiskolakollégium tűzjelző rendszer tervdokumentáció alapján - befejező ütem (2007 évben a Katasztrófavédelmi Igazgatóság előírta a 9 szintes kollégiumi épület tűzjelző rendszerének kiépítését) belső felújítás 2 szinten		20 900	20 950
24.	Vasvári Pál Gimnáziumtanterem (6 db) balesetveszélyes burkolat cseréje, bejárati lépcső burkolása		3 325	3 318
25.	Művészeti Szakközépiskola és Kollégium ( Búza u.) ÁNTSZ által előírt hiányosságok kijavítása, lépcső javítás, nyílászáró részl. Cseréje, salétromos fal		3 087	3 091
26.	Kikelet Óvoda (Fazekas J. tér 25) 2 vizesblokk csőtörés miatti átalakítási munkái		4 275	4 560
27.	Napsugár Óvoda tagóvodája (Nyírszölős)balesetveszélyes külső terasz burkolatának felújítása 180 m <sup>2</sup>		2 850	2 833
28.	Lippai János Szakközépiskola évek óta kért felújítás - 3 szinten vizesblokkok felújítása kompletten (viz, szennyvíz, burkolat, szaniter) + öltözők		23 750	23 792
29.	Butyka Művelődési Ház udvarának zöldfelületi felújítása, Mandabokorban futbalpálya kialakítása		19 000	15 388
30.	Városi lőtér felújítás		2 850	
31.	Területelőkészítés		40 137	5 601
	<b>Általános beruházási összesen</b>	<b>234 502</b>	<b>319 174</b>	<b>122 899</b>
1.	Csapadékelvezetési koncepció végrehajtása		74 100	56 359
2.	Bujtos városrész (ÉAOP pályázat)	10 000		
3.	Malomkert városrész (ÉAOP pályázat)	10 000		
4.	4 sz - 41 sz. - 4911 sz. főutak közötti gyűjtőút építése (Keleti körút) (EAOP pályázat)	89 000		
5.	36-38-as számú főutak közötti gyűjtőút építése (Alkotás u. ÉAOP)			
6.	Autóbusz megállóhelyek korszerűsítése (ÉAOP pályázat)	12 500	25 793	
7.	Érkerti lakótelep rekonstrukciója (ÉAOP pályázat)			
8.	Művelődési Központ rekonstrukciója (AGORA pályázat)			
9.	Manda-Butyka központi terület tervezés és kivitelezés	17 000		
10.	Rozsrét sportpálya felújítás	3 000		
11.	Fazekas J tér városrész-központ tervezés és kivit I-II. ütem	121 000		
12.	Kigyóutca -Arany j. utca-Szarvas utca csomópont tervezése, kivitelezése	46 998		
13.	Wesselényi M Középiskola bővítése és rekonstrukciója (ÉAOP)	56 000		
	<b>Kedvezményes feladatok</b>	<b>365 498</b>	<b>99 893</b>	<b>56 359</b>
	<b>MINDÖSSZESEN</b>	<b>600 000</b>	<b>419 067</b>	<b>179 258</b>

## Nyíregyháza Megyei Jogú Város Önkormányzata több éves kihatással járó feladatai

21. sz. melléklet

Feladat megnevezése	Kiadási előirányzat ( eFt)					
	2009. évi eredeti előír.	2009. évi mód. előír.	2009. évi teljesítés	2010.	2011.	2012.
4. sz. - 41. sz. - 4911. sz. főutak közötti gyűjtőút építése (Keleti körút - ÉAOP pályázat)	289 000	2 000	1 616	476 778		
Autóbusz megállóhelyek korszerűsítése (ÉAOP pályázat)	191 500	188 000	144 716	206 707		
Nyíregyháza-Nyírszőlős kerékpárút (ÉAOP pályázat)	36 460	2 316	2 316	150 368	79 000	
Nyíregyháza-Nyírtelek kerékpárút (Útpénztár pályázat)	47 655				126 000	
Fazekas J. tér városrész-központ tervezése és kivitelezése I-II. ütem	121 000	122 936	122 936		160 000	
Integrált városfejlesztés (ÉAOP 5.1.1/B pályázat)	950 622	362 287	368 239	1 339 541	794 179	
Benczúr tér tervezése és kivitelezése (burkolatcsere, közvilágítás korszerűsítés, locsolóhálózat korszerűsítés)	1 158	1 158	1 158		40 000	
Érkerti lakótelep rekonstrukciója (ÉAOP pályázat)	50 000	16 000	3 850	37 250	900 000	419 000
Huszár lakótelep rekonstrukciója (ÉAOP pályázat)	20 000			28 000	260 000	230 000
Báthory I. Laktanya környezeti kármentesítése	50 000	48 372	48 372			10 000
Borbányai volt hulladéklerakó kármentesítése (KEOP pályázat)	300 000			220 000	1 200 000	
Nyíregyháza város zajtérkép készítése (KEOP pályázat)	35 000			22 000	30 000	
Települési szilárd hulladék gazdálkodás fejlesztés (biohulladékfedény beszerzés) (KEOP pály.)	30 000			10 000	20 000	
Bujtos városrész-Csapadékvízvezetési koncepció végrehajtása (ÉAOP pályázat)	100 000	3 833	1 371	58 555	160 000	
Malomkert városrész-Csapadékvízvezetési koncepció végrehajtása (ÉAOP pály.)	100 000	2 279	571	48 805	300 000	
Nyíregyháza és térsége szennyvízvezetési és tisztítási program megvalósítása (KEOP)	4 422 688	345 000	412 200	10 031 768	5 596 412	208 063
Művelődési Központ rekonstrukciója (AGORA pályázat)	138 097	120 000	92 403	475 000	1 561 825	300 000
Wesselényi M. Középiskola bővítése és rekonstrukciója (ÉAOP)	256 000	22 815	20 878	534 120		
Nyíregyháza-Beregszász gazdaságfejlesztési együttműködésének erősítése (Norvég Alap)	9 560	9 200	9 165	5 300		
Nyíregyháza-Szatmárnémeti testvérvárosi együttműködésének széleskörű fejlesztése (HO-RO Határon Átnyúló Együttműködési Program)	13 754	1 000	585	33 472		
Panel felújítás program	480 000	379 285	244 485	491 442		
Mentálhigiénés Központ ÉAOP pályázat	36 424	36 424		182 118		
Ózike Bölcsőde KEOP pályázat	12 000	22 193		60 717		
Idősek Otthona (Pacsirta u.) TIOP Benntlakásos intézmények korszerűsítése	11 600					
Idősek Otthona (Rozsnyai u.) TIOP Benntlakásos intézmények korszerűsítése	6 000					
Napsugár Óvoda (Stadion u.) KEOP pályázat	8 000					
Szőlőskerti Általános Iskola, Kollégium és Gyermek Átmeneti Otthona TIOP pályázat - Benntlakásos intézmények korszerűsítése	9 000	9 000				
Lippai J. Szakközépiskola és Szakiskola KEOP pályázat	17 000	37 958		105 545		
Gyermekjóléti Központ "Nyíregyházán minden gyermek fontos" TÁMOP pályázat	11 269	7 552	7 552			
<b>Mindösszesen</b>	<b>7 753 787</b>	<b>1 739 608</b>	<b>1 482 413</b>	<b>14 517 486</b>	<b>11 227 416</b>	<b>1 167 063</b>

Megnevezés	2008. XII. 31	2009. XII. 31	Változás 2009/2008. % ban	Megoszlás 2008.%-ban	Megoszlás 2009.%-ban
Kísérleti fejlesztés	-	-	-	-	-
Vagyon értékű jog	49 578	40 331	81,3	0,0	0,0
Szellemi termék	90 395	78 034	86,3	0,1	0,1
<b>I. Immaterális javak</b>	<b>139 973</b>	<b>118 365</b>	<b>84,6</b>	<b>0,1</b>	<b>0,1</b>
Ingatlanok	23 103 024	23 804 052	103,0	17,8	18,5
Gépek berendezések	1 054 072	1 032 390	97,9	0,8	0,8
Járművek	261 181	171 993	65,9	0,2	0,1
Tenyészállatok	8 333	13 383	160,6	0,0	0,0
Beruházás	1 341 175	2 512 681	187,3	1,0	2,0
Beruházásra adott előleg	-	-	-	-	0,0
<b>II. Tárgyi eszközök összesen</b>	<b>25 767 785</b>	<b>27 534 499</b>	<b>106,9</b>	<b>19,9</b>	<b>21,4</b>
Részesedések	7 627 815	7 622 195	99,9	5,9	5,9
Értékpapírok	4 950	4 950	100,0	0,0	0,0
Adott kölcsönök	368 240	329 992	89,6	0,3	0,3
<b>III. Befektetett pénzügyi eszközök összesen</b>	<b>8 001 005</b>	<b>7 957 137</b>	<b>99,5</b>	<b>6,2</b>	<b>6,2</b>
<b>IV. Üzemeltetésre, kezelésre átadott eszközök</b>	<b>89 799 892</b>	<b>89 022 988</b>	<b>99,1</b>	<b>69,4</b>	<b>69,1</b>
<b>A. Befektetett eszközök összesen</b>	<b>123 708 655</b>	<b>124 632 989</b>	<b>100,7</b>	<b>95,6</b>	<b>96,7</b>
Készletek összesen	66 184	55 687	84,1	0,1	0,0
Követelések összesen	1 528 075	1 715 437	112,3	1,2	1,3
Értékpapírok összesen	1	-	-	0,0	0,0
Pénzeszközök összesen	3 567 650	1 825 287	51,2	2,8	1,4
Egyéb aktív pénzügyi elszámolás összesen	573 653	606 181	105,7	0,4	0,5
<b>B. Forgóeszközök összesen</b>	<b>5 735 563</b>	<b>4 202 592</b>	<b>73,3</b>	<b>4,4</b>	<b>3,3</b>
<b>Eszközök összesen</b>	<b>129 444 218</b>	<b>128 835 581</b>	<b>99,5</b>	<b>100,0</b>	<b>100,0</b>
Induló tőke	5 891 572	5 891 572	100,0	4,6	4,6
Tőkeváltozások	102 404 849	105 933 020	103,4	79,1	82,2
<b>D. Saját tőke összesen</b>	<b>108 296 421</b>	<b>111 824 592</b>	<b>103,3</b>	<b>83,7</b>	<b>86,8</b>
I. Költségvetési tartalékok összesen	2 656 834	-	-	2,1	-1,4
II. Vállalkozási tartalék összesen	-	1 823 114	-	-	0,0
<b>E. Tartalékok összesen</b>	<b>2 656 834</b>	<b>-</b>	<b>-</b>	<b>2,1</b>	<b>-1,4</b>
I. Hosszúlejáratú kötelezettségek	10 917 313	10 663 643	97,7	8,4	8,3
II. Rövidlejáratú kötelezettségek	6 089 181	7 009 090	115,1	4,7	5,4
III. Egyéb passzív pü-i elszámolások	1 484 469	1 161 370	78,2	1,1	0,9
<b>F. Kötelezettségek összesen</b>	<b>18 490 963</b>	<b>18 834 103</b>	<b>101,9</b>	<b>14,3</b>	<b>14,6</b>
<b>Források összesen</b>	<b>129 444 218</b>	<b>128 835 581</b>	<b>99,5</b>	<b>100,0</b>	<b>100,0</b>



Nyíregyháza Megyei Jogú Város Önkormányzatának részesedései  
2009. év

Sor-szám	M e g n e v e z é s	Részesedés bruttó összege	Elszámolt értékvesztés	Részesedés nettó összege	Részesedés mértéke
1.	Amfora	4 096 000		4 096 000	1,17%
2.	Topán Rt. "Fa"	3 540 000	3 540 000	-	1,18%
3.	Keletfa Kft.	9 050 000		9 050 000	4,53%
4.	Nyír Piért Rt. "Fa."	2 770 000	2 770 000	-	5,04%
5.	Diruváll Rt.	4 630 000	4 630 000	-	5,48%
6.	Nyírterv Kft.	1 200 000		1 200 000	5,56%
7.	Egészségért Északkelet Magyarors. Regio. "Fa"	500 000	500 000	-	8,33%
8.	Északkelet Magyarors. Regionális Fejlesztési Rt.	93 870 000		93 870 000	6,27%
9.	INNOHÍD Rt.	250 000		250 000	0,33%
10.	Bioproject Kutatási Fejlesztési Ker. Szolg.	250 000	250 000	-	17,24%
11.	Regionális Enrigia Ügynökség Nonprofit Kft.	300 000		300 000	4,03%
	<b>25 % alatti részesedés</b>	<b>120 456 000</b>	<b>11 690 000</b>	<b>108 766 000</b>	
12.	Nyírségi Szakképzés-Szervezési Nonprofit Kft.	300 000		300 000	30,00%
13.	Nyír-Therma Kft "Fa"	35 000 000	35 000 000	-	37,00%
14.	Nyírség Foglalkoztatási Kht.	1 350 000		1 350 000	45,00%
	<b>25 %-on felüli részesedés</b>	<b>36 650 000</b>	<b>35 000 000</b>	<b>1 650 000</b>	
15.	Sz-Sz-B. Temetkezési Vállalat	4 218 863		4 218 863	66,84%
16.	Nyírségvíz Zrt.	4 237 600 000		4 237 600 000	57,94%
	<b>50 %-on felüli részesedés</b>	<b>4 241 818 863</b>	<b>-</b>	<b>4 241 818 863</b>	
17.	Nyírvidék TISZK Nonprofit Kft.	2 370 000		2 370 000	79,00%
	<b>75 %-on felüli részesedés</b>	<b>2 370 000</b>	<b>-</b>	<b>2 370 000</b>	
18.	Nyíregyházi Ipari Park Kft	3 000 000		3 000 000	100,00%
19.	Metropol Rt. (Végelszámolás alatt)	13 000 000	12 350 000	650 000	100,00%
20.	Sóstó Gyógyfürdők Zrt.	494 200 000		494 200 000	100,00%
21.	Nyíregyházi Távhőszolgáltató Kft.	1 032 370 000		1 032 370 000	100,00%
22.	Nyíregyházi Városüzemeltető és Vagyongazdálkodó Kft.	677 170 000		677 170 000	100,00%
23.	Térségi Hulladék-Gazdálkodási Kft.	1 012 000 000		1 012 000 000	100,00%
	<b>100 %-os részesedés I.</b>	<b>3 231 740 000</b>	<b>12 350 000</b>	<b>3 219 390 000</b>	
24.	Város-Kép Nonprofit Kft.	36 200 000		36 200 000	100,00%
25.	Nyíregyházi Állatpark Nonprofit Kft.	3 000 000		3 000 000	100,00%
26.	Városüzemeltetési Kht. "V. A. "	3 000 000		3 000 000	100,00%
27.	Nyíregyházi Informatikai Nonprofit Kft.	3 000 000		3 000 000	100,00%
28.	Nyírsuli Nonprofit Kft	3 000 000		3 000 000	100,00%
	<b>100 %-os részesedés II.</b>	<b>48 200 000</b>	<b>-</b>	<b>48 200 000</b>	
	<b>MINDÖSSZESEN:</b>	<b>7 681 234 863</b>	<b>59 040 000</b>	<b>7 622 194 863</b>	

**Tájékoztató**  
**a 2009. évben igénybevett kedvezmények és mentességek összegéről**

ezer Ft-ban!

Kedvezmény jogcíme			Kedvezmény összege
<b>Helyi adónál biztosított kedvezmény, mentesség</b>			
Iparüzési adó	2,5 millió Ft vállalozási szintű adóalapot el nem érő vállalkozások adókedvezménye	43/1992. (1993.I.I.) KGY rendelet 4.§.(1)	126 798
<b>Ellátottak térítési díjának méltányossági alapon történő elengedése</b>			2 948
<b>Helyiségek, eszközök hasznosításából származó bevételből nyújtott kedvezmény, mentesség</b>			38 190
<b>Egyéb nyújtott kedvezmény vagy kölcsön elengedése (tanulóbérlet, munkáltatói kölcsön, bérlakás értékesítés kedvezménye)</b>			10 649
<b>Összesen</b>			<b>178 585</b>

**Tájékoztató a Közgyűlés által elhatározott és végrehajtott szervezeti változások valamint takarékosági intézkedések eredményeiről**

eFt-ban!

Megnevezés	2009. évi		
	Döntés	Kiadási megtakarítás	Létszám megtakarítás (fő)
Tanévindítás	140/2009. (VI.29.) KGY.hat.	12 628	21,7
Tanévindítás módosítása	179/2009. (VIII.31.) KGY.hat.	-	-
Tanévindítás módosítása	217/2009. (X.15.) KGY.hat.	5 445	1,0
NYITŐT-nek átadott intézmények miatt	286/2009. (XII.14.) KGY.hat.	-	-
<b>Összesen:</b>		<b>18 073</b>	<b>22,7</b>

**Nyiregyháza Megyei Jogú Város Önkormányzata irányítása alá tartozó intézmények mutatószámai alapján számított normatív  
állami hozzájárulás és önkormányzati támogatás alakulása  
2009.év**

M e g n e v e z é s	2009. év előirányzat				2009. év tény			
	Önkorm. Tám.	Norm. állami h. j.	Önk. saját erő	%	Önkorm. Tám.	Norm. állami h. j.	Önk. saját erő	%
Sóstói Szivárvány Idősek Otth.	370 201	249 113	121088	32,7	388 540	243 304	145236	37,4
Eu Szoc és Bolcsodei Ig	618 793	316 000	302793	48,9	588 640	310 887	277753	47,2
Szociális Gondozási Kozpont	487 627	240 942	246685	50,6	524 048	258 435	265613	50,7
Családsegítő és Gyermekjóléti szolg	153 877	39 610	114267	74,3	153 753	30 959	122794	79,9
Mentálhigiénés Kozpont	103 332	22 234	81098	78,5	128 550	19 641	108909	84,7
<b>Eü.Szoc. És Bölcsödei Ig. Gond.</b>	<b>1 363 629</b>	<b>618 786</b>	<b>744843</b>	<b>54,6</b>	<b>1 394 991</b>	<b>619 922</b>	<b>775069</b>	<b>55,6</b>
<b>EÜ. Szoc. Intézm. ösz.</b>	<b>1 733 830</b>	<b>867 899</b>	<b>865931</b>	<b>49,9</b>	<b>1 783 531</b>	<b>863 226</b>	<b>920305</b>	<b>51,6</b>
Gyermekek Háza Óvoda	109 416	54 642	54774	50,1	106 696	54 056	52640	49,3
Aranykörte Óvoda	91 696	53 860	37836	41,3	91 065	55 458	35607	39,1
Búzaszem Óvoda	114 109	61 703	52406	45,9	109 369	59 286	50083	45,8
Ligeti Óvoda	103 617	57 445	46172	44,6	105 675	58 748	46927	44,4
Kikelet Óvoda	116 734	63 822	52912	45,3	115 961	65 999	49962	43,1
Nefejejcs Óvoda	61 846	28 645	33201	53,7	62 299	29 675	32624	52,4
Margaréta Óvoda	94 794	50 633	44161	46,6	95 810	50 293	45517	47,5
<b>Gyermekek Háza Óvodái Gond.</b>	<b>692 212</b>	<b>370 750</b>	<b>321462</b>	<b>46,4</b>	<b>686 875</b>	<b>373 515</b>	<b>313360</b>	<b>45,6</b>
Eszterlanc Óvoda	134 692	72 479	62213	46,2	132 214	73 851	58363	44,1
Nyitnyikék Óvoda	74 312	34 804	39508	53,2	75 452	36 808	38644	51,2
Kerekerdő Óvoda	150 600	82 474	68126	45,2	151 004	85 640	65364	43,3
Napsugár Óvoda	118 466	70 443	48023	40,5	115 967	71 541	44426	38,3
Gyermekkert Óvoda	127 938	74 356	53582	41,9	130 023	77 305	52718	40,5
<b>Eszterlanc Óvodái Gond.</b>	<b>606 008</b>	<b>334 556</b>	<b>271452</b>	<b>44,8</b>	<b>604 660</b>	<b>345 144</b>	<b>259516</b>	<b>42,9</b>
Kertvárosi Csicsergő Óvoda	104 036	55 970	48066	46,2	103 394	54 220	49174	47,6
Kingskereső Óvoda	117 580	50 104	67476	57,4	108 607	49 997	58610	54,0
Tundérkert Óvoda	124 885	75 231	49654	39,8	133 960	73 367	60593	45,2
Böbita Óvoda	89 295	44 146	45149	50,6	85 466	45 335	40131	47,0
Szászorszép Óvoda	106 998	58 014	48984	45,8	106 917	58 434	48483	45,3
Virág Utcai Óvoda	127 542	70 809	56733	44,5	127 690	70 710	56980	44,6
<b>Kingskereső Óvodái Gond.</b>	<b>670 336</b>	<b>354 274</b>	<b>316062</b>	<b>47,1</b>	<b>666 034</b>	<b>352 065</b>	<b>313969</b>	<b>47,1</b>
<b>Óvodák Ösz.</b>	<b>1 968 556</b>	<b>1 059 580</b>	<b>908976</b>	<b>46,2</b>	<b>1 957 569</b>	<b>1 070 724</b>	<b>886845</b>	<b>45,3</b>
Benczúr Gy Ált Iskola	310 713	123 909	186804	60,1	301 701	120 996	180705	59,9
Peiőfi S Ált Iskola	231 566	119 207	112359	48,5	224 437	115 592	108845	48,5
<b>Benczúr Gy. Ált. Isk. Gond.</b>	<b>542 279</b>	<b>243 116</b>	<b>299163</b>	<b>55,2</b>	<b>526 138</b>	<b>236 589</b>	<b>289549</b>	<b>55,0</b>
Bem J Ált Iskola	255 694	136 076	119618	46,8	237 856	139 943	97913	41,2
Kazinczy F Ált Iskola	204 490	105 516	98974	48,4	200 092	102 720	97372	48,7
Nvirtura tagiskola	34 785	29 463	5322	15,3	32 409	28 465	3944	12,2
Zelk Z Ált és Német Kéttantási Nyelv	207 708	117 720	89988	43,3	201 566	115 587	85979	42,7
<b>Bem J. Ált. Isk. Gond.</b>	<b>702 677</b>	<b>388 775</b>	<b>313902</b>	<b>44,7</b>	<b>671 923</b>	<b>386 715</b>	<b>285208</b>	<b>42,4</b>
Kodály Z Ált Iskolai	223 407	93 744	129663	58,0	206 006	94 144	111862	54,3
Egységes Pedagógiai Szolgálat	144 889	38 601	106288	73,4	141 291	38 021	103270	73,1
Cantemus Korus	35 820	-	35820	-	50 028	-	50028	-
<b>Kodály Z. Ált. Isk. Gond.</b>	<b>404 116</b>	<b>132 345</b>	<b>271 771</b>	<b>67,3</b>	<b>397 325</b>	<b>132 165</b>	<b>265 160</b>	<b>66,7</b>
Kertvárosi Ált Iskolai	167 596	80 673	86923	51,9	172 219	79 535	92684	53,8
Arany J. Gimn és Ált Isk	525 976	296 050	229926	43,7	519 886	301 189	218697	42,1
Gardonyi G Ált Iskola	170 480	94 620	75860	44,5	164 721	89 863	74858	45,4
<b>Arany J. Gimn. és Ált. Isk. Gond.</b>	<b>696 456</b>	<b>390 670</b>	<b>305786</b>	<b>43,9</b>	<b>684 607</b>	<b>391 052</b>	<b>293555</b>	<b>42,9</b>

**Nyíregyháza Megyei Jogú Város Önkormányzata irányítása alá tartozó intézmények mutatószámai alapján számított normatív  
állami hozzájárulás és önkormányzati támogatás alakulása  
2009.év**

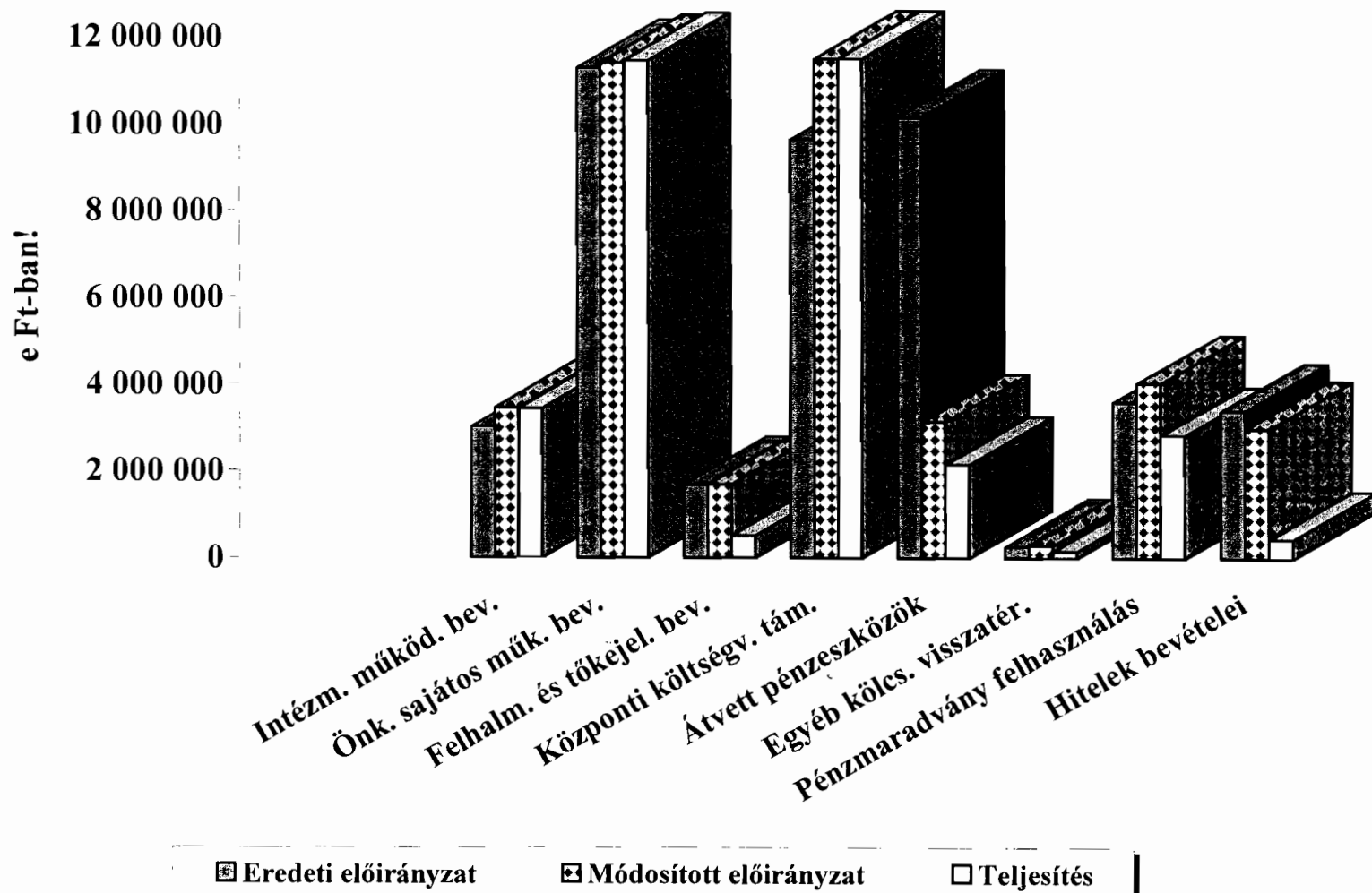
M e g n e v e z é s	2009. év előirányzat				2009. év tény			
	Önkorm. Tám.	Norm. állami h. j.	Önk. saját erő	%	Önkorm. Tám.	Norm. állami h. j.	Önk. saját erő	%
Vécsey K. Ált. Iskola	294 506	145 804	148702	50,5	292 149	144 720	147429	50,5
Monez Zs. Ált. Iskola	244 158	150 560	93598	38,3	246 932	150 401	96531	39,1
Szőlőkerti Ált. Isk. Gyerm. Átm. Ottf.	242 990	97 887	145103	59,7	236 347	90 065	146282	61,9
Gollesz V. Spec. Szakisk.	213 098	144 669	68429	32,1	216 787	140 671	76116	35,1
<b>Szőlőkerti Ált. Isk. Gyerm. Átm. Ot</b>	<b>456 088</b>	<b>242 556</b>	<b>213532</b>	<b>46,8</b>	<b>453 134</b>	<b>230 736</b>	<b>222398</b>	<b>49,1</b>
<b>Móra F. Ált. Iskola</b>	<b>373 745</b>	<b>188 906</b>	<b>184839</b>	<b>49,5</b>	<b>355 122</b>	<b>210 925</b>	<b>144197</b>	<b>40,6</b>
<b>Általános Iskola össz.</b>	<b>3 881 621</b>	<b>1 963 405</b>	<b>1 918 216</b>	<b>49,4</b>	<b>3 799 549</b>	<b>1 962 838</b>	<b>1 836 711</b>	<b>48,3</b>
<b>Wesselényi M. Középisk. és Szakisk.</b>	<b>609 427</b>	<b>447 950</b>	<b>161477</b>	<b>26,5</b>	<b>614 488</b>	<b>431 385</b>	<b>183103</b>	<b>29,8</b>
<b>Inczedy Gy. Középisk. és Szakisk.</b>	<b>598 942</b>	<b>422 063</b>	<b>176879</b>	<b>29,5</b>	<b>545 181</b>	<b>405 420</b>	<b>139761</b>	<b>25,6</b>
Kolcsey F. Gimnázium	221 173	140 603	80570	36,4	225 748	140 980	84768	37,5
Vasvári P. Gimnázium	226 863	179 231	47632	21,0	220 671	178 565	42106	19,1
<b>Kölcssey F. Gimn. Gond.</b>	<b>448 036</b>	<b>319 834</b>	<b>128202</b>	<b>28,6</b>	<b>446 419</b>	<b>319 545</b>	<b>126874</b>	<b>28,4</b>
Krúdy Gy. Gimnázium	234 229	161 740	72489	30,9	220 840	163 348	57492	26,0
Bencs L. Szakisk. és Ált. Iskola	124 039	94 904	29135	23,5	131 697	89 280	42417	32,2
<b>Krúdy Gy. Gimn. Gond.</b>	<b>358 268</b>	<b>256 644</b>	<b>101624</b>	<b>28,4</b>	<b>352 537</b>	<b>252 629</b>	<b>99908</b>	<b>28,3</b>
<b>Zrínyi I. Gimnázium</b>	<b>589 689</b>	<b>440 848</b>	<b>148841</b>	<b>25,2</b>	<b>536 395</b>	<b>436 253</b>	<b>100142</b>	<b>18,7</b>
<b>Bánki D. Műszaki Középi.</b>	<b>562 327</b>	<b>439 189</b>	<b>123138</b>	<b>21,9</b>	<b>536 695</b>	<b>422 571</b>	<b>114124</b>	<b>21,3</b>
Zay A. Gimn. és Egészs. Szakk	314 898	197 067	117831	37,4	286 229	183 294	102935	36,0
Westsik V. Élelm. Szakk. és szakisk.	248 709	158 938	89771	36,1	230 166	154 194	75972	33,0
<b>Zay A. Gimn. és Egészs. Szakk. Go</b>	<b>563 607</b>	<b>356 005</b>	<b>207602</b>	<b>36,8</b>	<b>516 395</b>	<b>337 488</b>	<b>178907</b>	<b>34,6</b>
Művészeti Középfiskola	388 612	299 328	89284	23,0	401 963	292 414	109549	27,3
Vikár S. Zeneiskola Alaf. Műv. Int.	189 655	87 554	102101	53,8	186 030	86 569	99461	53,5
<b>Művészeti Középfiskolai Gond.</b>	<b>578 267</b>	<b>386 882</b>	<b>191385</b>	<b>33,1</b>	<b>587 993</b>	<b>378 983</b>	<b>209010</b>	<b>35,5</b>
<b>Sipkay B. Keresk. Középfisk. És Sza</b>	<b>479 921</b>	<b>332 300</b>	<b>147621</b>	<b>30,8</b>	<b>416 136</b>	<b>337 350</b>	<b>78786</b>	<b>18,9</b>
Lippai J. Szakk. és Szakiskola	251 045	146 546	104499	41,6	233 476	142 690	90786	38,9
Vásárhelyi P. EVISZ	235 130	153 448	81682	34,7	226 655	153 443	73212	32,3
<b>Lippai J. Szakk. és Szakisk. Gond.</b>	<b>486 175</b>	<b>299 994</b>	<b>186181</b>	<b>38,3</b>	<b>460 131</b>	<b>296 134</b>	<b>163997</b>	<b>35,6</b>
Szechenyi I. Kozg. Inf. Szakk	446 633	286 845	159788	35,8	414 869	285 172	129697	31,3
<b>Középfiskola össz.</b>	<b>5 721 292</b>	<b>3 988 554</b>	<b>1 732 738</b>	<b>30,3</b>	<b>5 427 239</b>	<b>3 902 929</b>	<b>1 524 310</b>	<b>28,1</b>
<b>Móricz Zs. Megyei és Városi Könyv</b>	<b>246 340</b>	<b>57 874</b>	<b>188466</b>	<b>76,5</b>	<b>236 815</b>	<b>57 874</b>	<b>178941</b>	<b>75,6</b>
Váci M. Kulturális Műv. és Gyermek C	197 279	47 557	149722	75,9	209 677	47 557	162120	77,3
Krúdy Gy. Art. Mozi és Rendezc	58 611	20 382	38229	65,2	70 650	20 382	50268	71,2
<b>Váci M. Kult. Műv. és Gy. Centr. Go</b>	<b>255 890</b>	<b>67 939</b>	<b>187 951</b>	<b>73,4</b>	<b>280 327</b>	<b>67 939</b>	<b>212 388</b>	<b>75,8</b>
<b>Közművelődés össz.</b>	<b>502 230</b>	<b>125 813</b>	<b>376 417</b>	<b>74,9</b>	<b>517 142</b>	<b>125 813</b>	<b>391 329</b>	<b>75,7</b>
<b>Önkormányzati Tűzoltóság</b>	<b>617 355</b>	<b>550 262</b>	<b>67093</b>	<b>10,9</b>	<b>558 157</b>	<b>550 262</b>	<b>7895</b>	<b>1,4</b>
<b>Mindösszesen</b>	<b>14 424 884</b>	<b>8 555 513</b>	<b>5 869 371</b>	<b>40,7</b>	<b>14 043 187</b>	<b>8 475 792</b>	<b>5 567 395</b>	<b>39,6</b>

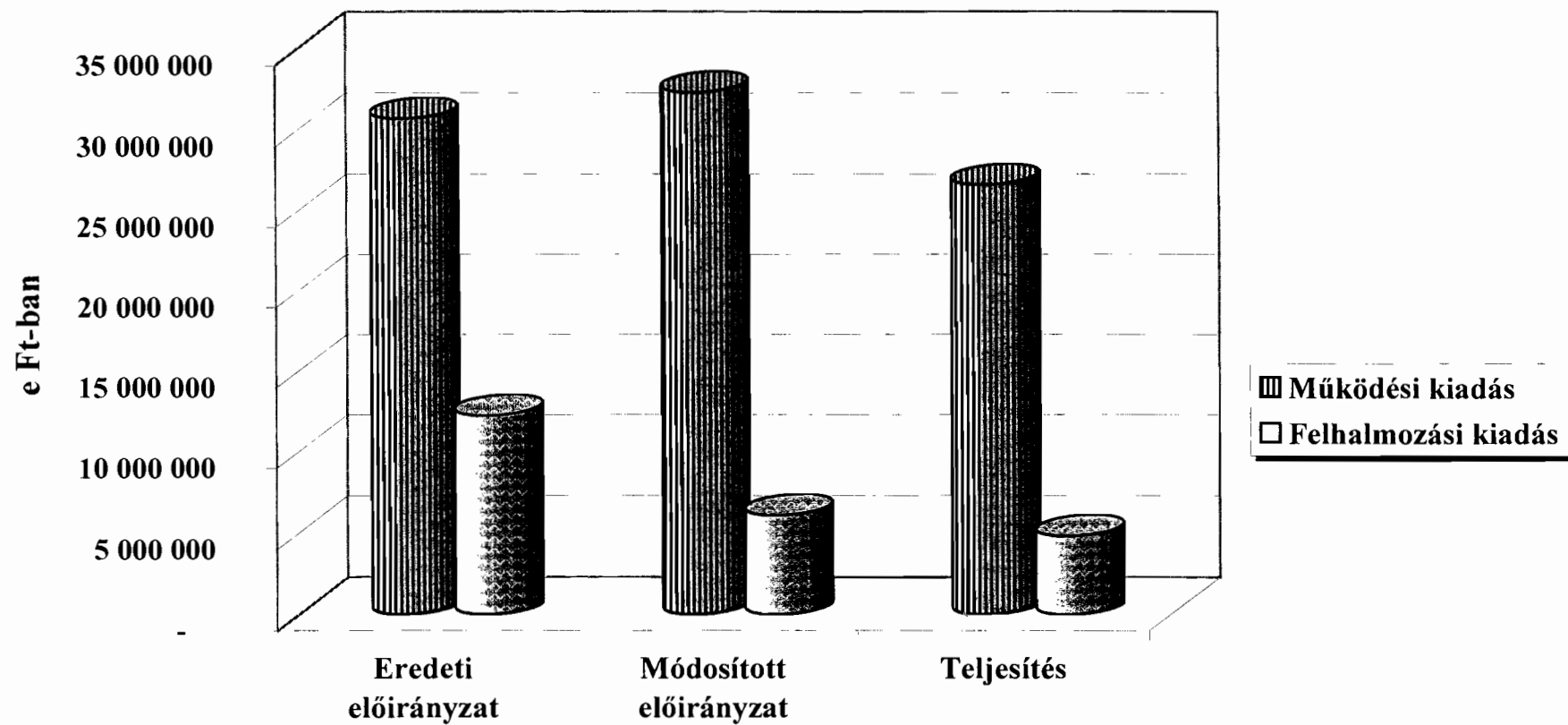
*Önkormányzati támogatás felújítás nélkül*



# Bevételek alakulása 2009. évben

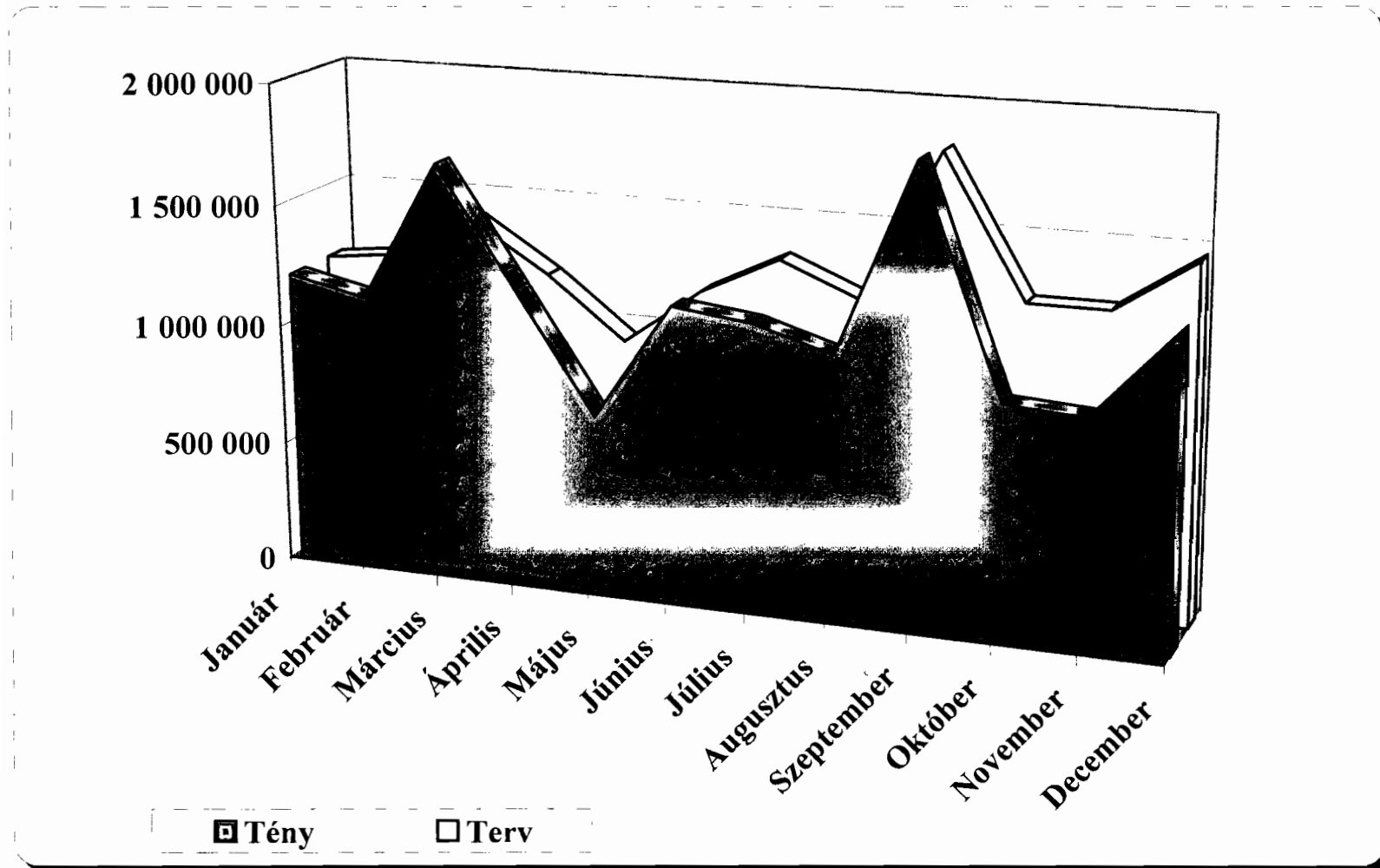
1. sz. ábra

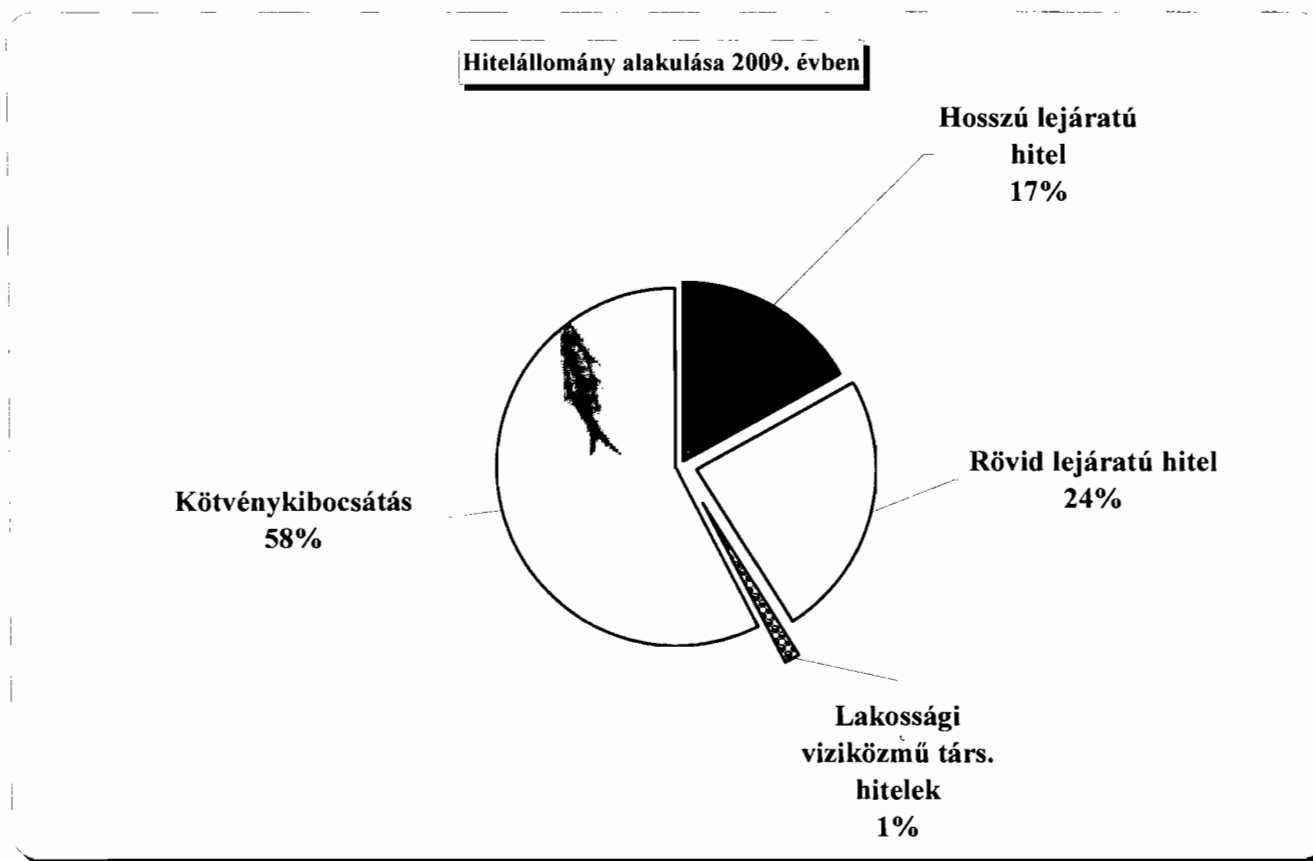




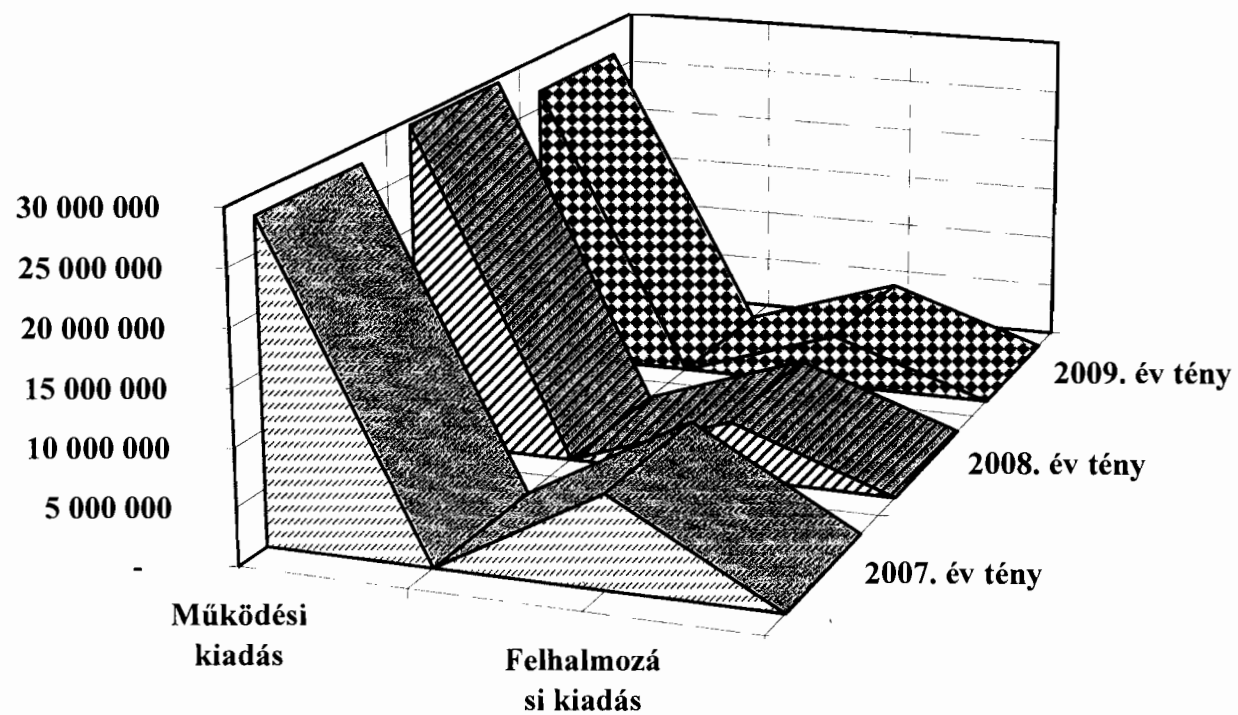
### Kincstári finanszírozás alakulása 2009. évben

3. sz. ábra





A működési és felhalmozási kiadások arányának változása  
2007 - 2009. években



**Működési és felhalmozási kiadások megoszlása**

