

**NYÍREGYHÁZA MEGYEI JOGÚ VÁROS
KÖZGYŰLÉSÉNEK**

17/2011. (IV.29.)

önkormányzati rendelete

**Nyíregyháza Megyei Jogú Város Önkormányzata 2010. évi költségvetési
gazdálkodásának végrehajtásáról**

A Közgyűlés

- 1. §** Nyíregyháza Megyei Jogú Város Önkormányzatának 2010. évi gazdálkodásáról szóló beszámolót elfogadja.
- 2. §** (1) Az Önkormányzat 2010. évi eszközeit és forrásait a 21. melléklet szerint 128.322.298 eFt összegben hagyja jóvá.
- (2) Az Önkormányzat 2010. évi tárgyévi helyesbített pénzmaradványát 157.780 eFt összegben, a módosított pénzmaradvány összegét 29.397 eFt összegben, az intézmények pénzmaradványát a 23. melléklet szerint 774.150 eFt összegben hagyja jóvá.
- (3) Az Önkormányzat 2010. évi költségvetési előirányzatainak teljesítését a 1. melléklet szerint hagyja jóvá:
- | | |
|-----------------------------------|----------------|
| - Bevételek összesen | 31.775.494 eFt |
| ebből: - finanszírozási bevételek | 2.700.935 eFt |
| - Kiadások összesen | 31.798.000 eFt |
| ebből: - finanszírozási kiadások | 674.573 eFt |
- (4) A rendelet 2. §. (3) bekezdésében megállapított bevételeket intézményenként és bevételi forrásonként az 5. és a 3. mellékletek szerint hagyja jóvá.
- (5) A rendelet 2. §. (3) bekezdésében megállapított kiadásokat intézményenként és kiemelt előirányzatonként az 6. és 4. melléklet szerint tudomásul veszi.
- (6) A felújítási kiadások teljesítését 751.355 eFt főösszegben, valamint annak célonkénti részletezését a 11. melléklet szerint elfogadja.
- (7) A városfejlesztési kiadások teljesítését 2.554.594 eFt főösszegben, valamint annak feladatonkénti részletezését a 9. mellékletben foglaltak szerint elfogadja.
- (8) Az Európai Unió támogatással megvalósuló feladatok bevételeit és kiadásait a 10. melléklet szerint elfogadja.

3. § (1) A kisebbségi önkormányzatok 2010. évi bevételeit és kiadásait az 12; 13; 14; 15; 16; 17; 18. melléletek szerint tudomásul veszi.

(2) Az Önkormányzat 2010. december 31-én fennálló hitel/kötvényállományát 18.346.980 eFt összegben, a kötvénykibocsátásból származó pénzeszközök fel nem használt állományát 722.510 eFt összegben a 39. melléklet szerint tudomásul veszi.

(3) A többéves kihatással járó feladatok kiadásait a 42. melléklet szerint tudomásul veszi.


(4) A közvetett támogatások összegét a 45. melléklet szerint tudomásul veszi.

4. § E rendelet 2011. április 30. napján lép hatályba.

Nyíregyháza, 2011. április 28.



Dr. Kovács Ferenc
polgármester





Dr. Szemán Sándor
címtetes főjegyző

Jelen rendeletet 2011. április hó 29. napján kihirdetem.

Nyíregyháza, 2011. április 29.


Dr. Szemán Sándor
címtetes főjegyző

The seal is circular with a double border. The outer ring contains the text "Nyíregyháza Megyei Jogú Város" at the top and "Közgyűlése" at the bottom, separated by two small stars. In the center is the coat of arms of Hungary.

Száma	Zárszámadás mellékletei
1. melléklet	Nyíregyháza Megyei Jogú Város Önkormányzata teljesített pénzforgalmi mérlege
2. melléklet	Nyíregyháza Megyei Jogú Város Önkormányzata állami támogatás és SZJA bevételeinek elszámolása
3. melléklet	Nyíregyháza Megyei Jogú Város Önkormányzata Polgármesteri Hivatala költségvetésében tervezett bevételek teljesítése
4. melléklet	Nyíregyháza Megyei Jogú Város Önkormányzata költségvetésében tervezett kiadások feladatonként
5. melléklet	Nyíregyháza Megyei Jogú Város Önkormányzata önállóan működő és gazdálkodó valamint önállóan működő intézményei bevételeinek teljesítése
6. melléklet	Nyíregyháza Megyei Jogú Város Önkormányzata önállóan működő és gazdálkodó valamint önállóan működő intézményei kiadásának teljesítése
7. melléklet	Nyíregyháza Megyei Jogú Város Önkormányzat önállóan működő és gazdálkodó valamint önállóan működő intézményeinek létszám adatai
8. melléklet	Nyíregyháza Megyei Jogú Város Önkormányzata közfoglalkoztatottainak tényleges éves létszám-előirányzata
9. melléklet	Nyíregyháza Megyei Jogú Város Önkormányzatának városfejlesztési kiadásai és bevételei
10. melléklet	Nyíregyháza Megyei Jogú Város Önkormányzata költségvetésében tervezett Európai Unió támogatással megvalósuló feladatainak bevételei és kiadásai
11. melléklet	Nyíregyháza Megyei Jogú Város Önkormányzata felújítási feladatainak teljesítése
12. melléklet	Nyíregyháza Megyei Jogú Város Cigány Kisebbségi Önkormányzatának mérlege
13. melléklet	Nyíregyháza Megyei Jogú Város Lengyel Kisebbségi Önkormányzatának mérlege
14. melléklet	Nyíregyháza Megyei Jogú Város Német Kisebbségi Önkormányzatának mérlege
15. melléklet	Nyíregyháza Megyei Jogú Város Örmény Kisebbségi Önkormányzatának mérlege
16. melléklet	Nyíregyháza Megyei Jogú Város Ukrán Kisebbségi Önkormányzatának mérlege
17. melléklet	Nyíregyháza Megyei Jogú Város Szlovák Kisebbségi Önkormányzatának mérlege
18. melléklet	Nyíregyháza Megyei Jogú Város Ruszin Kisebbségi Önkormányzatának mérlege
19. melléklet	Elszámolás Nyíregyháza Megyei Jogú Város Önkormányzata és a Szabolcs-Szatmár-Bereg Megyei Önkormányzat által közösen fenntartott intézmények üzemeltetésével kapcsolatos pénzeszközök átadás-átvételéről
20. melléklet	Elszámolás Nyíregyháza Megyei Jogú Város Önkormányzata és a Nyírségi Többcélú Kistérségi Társulás által közösen fenntartott intézmények üzemeltetésével kapcsolatos pénzeszközök átadás-átvételéről
21. melléklet	Nyíregyháza Megyei Jogú Város Önkormányzat vagyonkimutatása
22. melléklet	Nyíregyháza Megyei Jogú Város Önkormányzata mérlegadatainak változása
23. melléklet	Nyíregyháza Megyei Jogú Város Önkormányzat önállóan működő és gazdálkodó valamint önállóan működő intézményeinek pénzmaradványa
1990.évi LXV. tv. 92/A.§.(1) alapján kötelezően közzéteendő adatok	
24. melléklet	Nyíregyháza Megyei Jogú Város Önkormányzata egyszerűsített mérlege
25. melléklet	Nyíregyháza Megyei Jogú Város Önkormányzata egyszerűsített pénzforgalmi jelentése
26. melléklet	Nyíregyháza Megyei Jogú Város Önkormányzata egyszerűsített pénzmaradvány kimutatása
27. melléklet	Nyíregyháza Megyei Jogú Város Önkormányzata egyszerűsített eredménykimutatása
Tájékoztató táblák	
28. melléklet	Normatív hozzájárulások és a személyi jövedelemadó összege Összefoglaló tábla
29. melléklet	Nyíregyháza M.J.V. Önkormányzata oktatási célfeladatainak felhasználása
30. melléklet	Nyíregyháza M.J.V. Önkormányzata ifjúsági célfeladatainak felhasználása
31. melléklet	Nyíregyháza M.J.V. Önkormányzata sport célfeladatainak felhasználása
32. melléklet	Nyíregyháza M.J.V. Önkormányzata idegenforgalmi célfeladatainak felhasználása

Száma	Zárszámadás mellékletei
33. melléklet	Nyíregyháza M.J.V. Önkormányzata külügyi és EU-s céladatainak felhasználása
34. melléklet	Nyíregyháza M.J.V. Önkormányzata kulturális céladatainak felhasználása
35. melléklet	Nyíregyháza M.J.V. Önkormányzata egészségügyi és szociális céladatainak felhasználása
36. melléklet	Nyíregyháza M.J.V. Önkormányzata szociális ellátásra felhasznált kiadásai
37. melléklet	Nyíregyháza M.J.V. Önkormányzata helyi önszerveződő közösségek pénzügyi támogatási alapja
38. melléklet	Nyíregyháza Megyei Jogú Város Önkormányzata működési és felhalmozási célú bevételek és kiadások mérlege
39. melléklet	Nyíregyháza Megyei Jogú Város Önkormányzata hitelállományának alakulása
40. melléklet	Nyíregyháza Megyei Jogú Város Önkormányzata kötvényből megvalósított feladatai
41. melléklet	Nyíregyháza Megyei Jogú Város Önkormányzata hitelből megvalósított feladatai
42. melléklet	Nyíregyháza Megyei Jogú Város Önkormányzata többéves kihatással járó feladatai
43. melléklet	Nyíregyháza Megyei Jogú Város Önkormányzat vagyonmérlegének megoszlása
44. melléklet	Nyíregyháza Megyei Jogú Város Önkormányzatának részesedései
45. melléklet	Tájékoztató az igénybevett kedvezmények és mentességek összegéről
46. melléklet	Tájékoztató a Közgyűlés által elhatározott és végrehajtott szervezeti változások valamint takarékosági intézkedések eredményeiről
47. melléklet	Nyíregyháza M. J. V. Önkormányzata irányítása alá tartozó intézmények mutatószámai alapján számított normatív állami hozzájárulás és önkormányzati támogatás alakulása

Nyíregyháza Megyei Jogú Város Önkormányzata teljesített pénzforgalmi mérlege
2010. év

1. melléklet

ezer Ft-ban!

	A.	B.	C.	D.	E.	F.	G.	H.	I.	J.
1.	Bevételek	Eredeti előirányzat	Módosított előirányzat	Teljesítés	%	Kiadások	Eredeti előirányzat	Módosított előirányzat	Teljesítés	%
2.	Intézményi működési bevétel	2 323 419	2 997 642	2 827 904	94,3	Működési kiadások	23 746 116	27 824 107	26 624 349	95,7
3.	- intézmények	1 378 212	1 622 331	1 546 629	95,3	- személyi juttatások	9 448 182	10 174 103	9 989 344	98,2
4.	- polgármesteri hivatal	945 207	1 375 311	1 281 275	93,2	- munkaadót terhelő járulékok	2 544 620	2 674 078	2 620 215	98,0
5.	Önkorm. sajátos működési bev.	11 440 135	10 866 744	11 124 284	102,4	- dologi kiadások	8 539 934	8 930 387	7 403 162	82,9
6.	- illetékek	700 000	625 000	501 238	80,2	ebből: - városfejlesztési kiadás	-	56 308	69 784	123,9
7.	- helyi adók	6 406 000	5 706 000	6 066 454	106,3	- egyéb folyó kiadás	571 945	845 391	873 614	103,3
8.	- átengedett központi adók	3 996 435	4 195 047	4 146 889	98,9	ebből: - városfejlesztési kiadás	-	-	7 140	
9.	- SZJA	3 010 585	3 182 197	3 182 197	100,0	- ellátottak pénzbeli juttatásai	39 725	78 027	75 424	96,7
10.	- gépjármű adó	985 800	1 012 800	964 569	95,2	- egyéb működési célú támogatások kiad.	2 307 636	4 493 047	4 140 409	92,2
11.	- termőföld bérbead.szárm.adó	50	50	123	246,0	ebből: - városfejlesztési kiadás	-	51 677	43 855	84,9
12.	- egyéb sajátos bevétel, bírság	337 700	340 697	409 703	120,3	- Áfa befizetés	294 074	629 074	703 302	111,8
13.	Felhalm. és tőkejellegű bevétel	1 645 817	1 812 021	831 816	45,9	- előző évi pénzmaradvány átadás	-	-	818 879	
14.	- tárgyi eszk. és immat.javak ért.	357 465	523 669	294 833	56,3					
15.	- önk. sajátos felhalm. és tőke bev.	1 288 352	1 288 352	536 983	41,7					
16.	- pénzügyi befektetések bevételei	-	-	-		Felhalmozási kiadások	17 627 657	5 673 010	4 744 886	83,6
17.	Központi költségvetési támogat.	8 166 010	10 541 778	10 541 778	100,0	- beruházás	353 930	800 136	724 694	90,6
18.	- normatív állami hozzájárulás	7 602 247	7 602 247	7 602 247	100,0	- városfejlesztési kiadások	14 601 829	2 979 294	2 403 087	80,7
19.	- norm. kötött felh. támogatás	563 763	1 968 467	1 968 467	100,0	- felhalmozási célú pénzeszköz átadás	1 525 406	1 054 978	865 350	82,0
20.	- központosított támogatások	-	927 930	927 930	100,0	ebből: - városfejlesztési kiadás	-	37 850	37 868	100,0
21.	- egyéb költségvetési támogatás	-	23 134	23 134	100,0	- felújítás	1 146 492	838 202	751 355	89,6
22.	- egyéb központi támogatás	-	-	-						
23.	- CÉDA	-	20 000	20 000	100,0					
24.	Átvett pénzeszközök	16 221 504	3 627 650	2 620 077	72,2	- befekt. célú részesedések vásárlása	-	400	400	100,0
25.	- TB-től működ.célra átvett	372 000	393 891	393 891	100,0					
26.	- működési célra egyéb átvett	1 739 589	1 184 000	731 749	61,8					
27.	- önkorm. működ.célra átvett	30 600	30 600	30 600	100,0					
28.	- felhalmozás célra átvett pe.	14 079 315	2 019 159	1 463 837	72,5					
29.	Előző évi pénzmaradvány átvétele	-	8 208	813 231						
30.	Költségvetési bevételek	39 796 885	29 854 043	28 759 090	96,3	Költségvetési kiadások	41 373 773	33 497 117	31 369 235	93,6
31.	Kölcsönök bevételei	192 206	243 010	230 125	94,7	Kölcsönök kiadásai	8 000	210 366	208 166	99,0
32.						- tagi kölcsönök	-	180 000	180 000	100,0
33.						- dolgozók lakástámog. kiadásai	3 000	24 766	24 266	98,0
34.						- első lakáshoz jutók támogatása	5 000	5 000	3 300	66,0
35.						- egyéb kölcsön	-	600	600	100,0
36.	Költségvetési pénzforgalmi bevétel össz.	39 989 091	30 097 053	28 989 215	96,3	Költségvetési pénzforgalmi kiadás össz.	41 381 773	33 707 483	31 577 401	93,7
37.	Finanszírozási bevételek	6 142 891	6 615 432	2 700 935	40,8	Finanszírozási kiadások	3 711 950	3 767 786	674 573	17,9
38.	- felhalmozási hitelek bevételei	1 432 891	1 200 482	717 704	59,8	- felhalmozási hitelek törlesztése	618 738	674 574	674 573	100,0
39.	- működési hitelek bevételei	4 710 000	5 410 000	1 978 281	36,6	- működési hitelek törlesztése	3 093 212	3 093 212	-	0,0
40.	Befektetési célú értékpapírok ért.	-	4 950	4 950						
41.	Pénzmaradvány felhasználás	1 558 827	827 654	826 127	99,8	Egyéb finansz. kiad. (kiegy. függő)	-	-	453 974	
42.	- működési	-	787 559	784 797	99,6	Tartalékok (pénzforgalom nélküli kiadás)	2 597 086	64 870	-	-
43.	- felhalmozási	1 558 827	40 095	41 330	103,1	- általános tartalék	79 057	59 643	-	-
44.	Egyéb finansz. bev. (kiegy. függő)	-	-	740 783		- céltartalék	-	3 774	-	-
45.						- céltartalék (áthúzódó kiadás)	2 087 041	-	-	-
46.						- kisebbségi önkorm. tartaléka	5 000	1 453	-	-
47.						- kötvényből tárgyévet követő években megv.	425 988	-	-	-
48.										
49.										
50.										
51.	Bevételek összesen	47 690 809	37 540 139	31 775 494	84,6	Kiadások összesen	47 690 809	37 540 139	31 798 000	84,7
52.										
53.	Pénzforgalom nélküli bevétel			826 127						
54.	Nyitó pénzkészlet			1 803 738		Záró pénzkészlet			955 105	
55.	Mindösszesen	47 690 809	37 540 139	32 753 105	87,2	Mindösszesen	47 690 809	37 540 139	32 753 105	87,2

Nyíregyháza M.J.V. Önkormányzata 2010. évi állami támogatás és SZJA bevételének elszámolása

Ft-ban!

1.	A	B	2010. évi terv		E	2010. évi tény		H
			Normatíva Ft/mutató	Tervezett mutató		Normatív állami hozzájárulás	Évközi módosítás	
3.	Települési önkormányzatok üzemeltetési, igazgatási, sport- és kulturális feladatai	1 947	118 874	231 447 678		118 874	231 447 678	-
4.	Közzétett igazgatás							-
5.	- alap hozzájárulás	3 000 000	1	3 000 000		1	3 000 000	-
6.	- okmányiroda működési kiadásai	276	107 971	29 799 996		107 971	29 799 996	-
7.	- gyámügyi igazgatási feladatok	229	145 142	33 237 518		145 142	33 237 518	-
8.	- építésügyi igazgatási feladatok							-
9.	- térségi normatív hozzájárulás	56	149 863	8 392 328		149 863	8 392 328	-
10.	- kieg. hozzájárulás építésügyi igazg.feladatokhoz	7 729	3 250	25 119 250		3 250	25 119 250	-
11.	Lakott külterülettel kapcsolatos feladatok	2 612	10 399	27 162 188		10 399	27 162 188	-
12.	Lakossági települési folyékony hulladék ártalmatlanításának támogatása	100	25 000	2 500 000		44 524	4 452 400	1 952 400
13.	Üdülöhelyi feladatok	1	14 000 000	14 000 000		23 767 102	23 767 102	9 767 102
14.	Pénzbeli szociális juttatások	5 626	118 874	668 785 124		118 874	668 785 124	-
15.	Szociális és gyermekjóléti alapszolg. feladatok							-
16.	- fogyatékos és demens személyek nappali ellátása	405 600	29	11 762 400		3	1 216 800	10 545 600
17.	- foglalk. támogatásban rész. fogyatékos és demens személyek nappali ellátása	162 240				23	3 731 520	3 731 520
18.	Fokozott ápolást, gondozást igénylő ellátás							-
19.	- fogyatékos személyek bentlakásos int. ellátása	710 650	10	7 106 500		10	7 106 500	-
20.	Időskorúak ápoló-gondozó otthoni ellátása	635 650	60	38 139 000		62	39 410 300	1 271 300
21.	Átmeneti elhelyezést nyújtó ellátás és hajl. ápológond.	635 650	13	8 263 450		14	8 899 100	635 650
22.	Gyermekek napközbeni ellátása							-
23.	- bölcsődei ellátás	494 100	566	279 660 600		470	232 227 000	47 433 600
24.	- ingyenes intézményi étkeztetés	65 000	57	3 705 000		51	3 315 000	390 000
25.	Közzétett alap-hozzájárulás							-
26.	Óvodai nevelés 8 hónap	1 566 667	355,33	556 636 667		352,60	552 406 667	4 230 000
27.	Óvodai nevelés 4 hónap	783 333	341,32	267 351 667		359,20	281 373 333	14 021 666
28.	Iskolai oktatás							-
29.	- iskolai oktatás az 1 - 8. évfolyamon 8 hó	1 566 667	493,31	772 993 334		493,31	772 993 334	-
30.	- iskolai oktatás az 1 - 8. évfolyamon 4 hó	783 333	451,98	354 145 000		447,40	350 463 333	3 681 667
31.	- iskolai oktatás az 9 - 13. évfolyamon 8 hó	1 566 667	845,63	1 326 026 667		845,63	1 326 026 667	-
32.	- iskolai oktatás az 9 - 13. évfolyamon 4 hó	783 333	838,24	657 216 667		817,40	640 296 666	16 920 001
33.	Iskolai szakképzés							-
34.	- szakmai-elméleti képzés 8 hó	1 566 667	185,24	290 146 667		185,24	290 146 667	-
35.	- szakmai-elméleti képzés 4 hó	783 333	202,42	158 546 667		188,70	147 815 000	10 731 667
36.	Alapfokú művészetoktatás							-
37.	- zeneművészeti ág 8 hó	1 566 667	17,18	27 573 333		17,18	27 573 333	-
38.	- zeneművészeti ág 4 hó	783 333	17,18	13 786 667		17,10	13 395 000	391 667
39.	- képző- és iparművészeti, táncművészeti, szín- és bábművészeti ág 8 hó	1 566 667	0,62	940 000		0,30	470 000	470 000
40.	- képző- és iparművészeti, táncművészeti, szín- és bábművészeti ág 4 hó	783 333	0,62	470 000		0,30	235 000	235 000
41.	Kollégiumok közoktatási feladatai							-
42.	- kollégiumi, externátusi nevelés, ellátás 8 hó	1 566 667	93,05	145 856 667		92,90	145 543 333	313 334
43.	- kollégiumi, externátusi nevelés, ellátás 4 hó	783 333	96,38	75 513 333		88,10	69 011 667	6 501 666
44.	Általános iskolai napközi foglalkozás							-

Nyíregyháza M.J.V. Önkormányzata 2010. évi állami támogatás és SZJA bevételének elszámolása

Ft-ban!

1.	A	B	2010. évi terv		E	2010. évi tény		H
			Normatíva Ft/mutató	Tervezett mutató		Normatív állami hozzájárulás	Évközi módosítás	
45.	- általános iskolai napközis foglalkozás 8 hó	1 566 667	14,83	22 716 666		13,30	20 836 666	1 880 000
46.	- általános iskolai napközis foglalkozás 4 hó	783 333	15,08	11 593 333		15,70	12 298 333	705 000
47.	- iskolaotthonos oktatás 8 hó	1 566 667	32,27	51 386 666		32,27	51 386 666	-
48.	- iskolaotthonos oktatás 4 hó	783 333	30,21	24 048 333		32,00	25 066 666	1 018 333
49.	Közoktatási kiegészítő hozzájárulás							-
50.	Iskolai gyakorlati oktatás, szakképzés							-
51.	- iskolai gyakorlati oktatás a szakk. és szakisk. 9-10 évf. 8 hó	35 000	892,67	31 243 333		800,67	28 023 333	3 220 000
52.	- iskolai gyakorlati oktatás a szakk. és szakisk. 9-10 évf. 4 hó	35 000	453,33	15 866 667		392,33	13 731 667	2 135 000
53.	Szakképzés, szakmai gyakorlati képzés							-
54.	- egyévf. és többévf. képzés közbenső képz.évf. 8 hó	98 000	130,00	12 740 000		95,33	9 342 667	3 397 333
55.	- egyévf. és többévf. képzés közbenső képz.évf. 4 hó	98 000	79,00	7 742 000		61,00	5 978 000	1 764 000
56.	- első szakképz.évf., ha a képzés hosszabb egy évnél 8 hó	137 200	489,33	67 136 533		391,33	53 690 933	13 445 600
57.	- első szakképz.évf., ha a képzés hosszabb egy évnél 4 hó	137 200	276,67	37 958 667		208,33	28 583 333	9 375 334
58.	- utolsó szakképz.évf., ha a képzés egy évnél hossz. 8 hó	58 800	380,67	22 383 200		319,33	18 776 800	3 606 400
59.	- utolsó szakképz.évf., ha a képzés egy évnél hossz. 4 hó	58 800	208,33	12 250 000		167,67	9 858 800	2 391 200
60.	- tanulószerez. nem önk.tanműhelyben való képz. 8 hó	19 600	658,00	12 896 800		668,67	13 105 867	209 067
61.	- tanulószerez. nem önk.tanműhelyben való képz. 4 hó	19 600	343,00	6 722 800		337,67	6 618 267	104 533
62.	Sajátos nevelési igényű gyerm., tan. nevel., okt.							-
63.	- SNI és eü. okok miatt magántanuló 8 hó	224 000	13,33	2 986 667		14,00	3 136 000	149 333
64.	- SNI és eü. okok miatt magántanuló 4 hó	224 000	3,67	821 333		5,00	1 120 000	298 667
65.	- gyógypedagógiai nevelésből visszahelyezettek 8 hó	134 400	2,00	268 800		2,00	268 800	-
66.	- gyógypedagógiai nevelésből visszahelyezettek 4 hó	134 400	-	-		2,33	313 600	313 600
67.	- Testi, érzékszervi, középsúlyos ért.fogy. 8 hó	358 400	64,00	22 937 600		63,33	22 698 667	238 933
68.	- Testi, érzékszervi, súlyos, középsúlyos ért.fogy. 4 hó	358 400	33,00	11 827 200		33,67	12 066 133	238 933
69.	- Beszéd, enyhe értelmi fogy., viselk.fejl.zav. 8 hó	179 200	302,00	54 118 400		302,00	54 118 400	-
70.	- Beszéd, enyhe ért.fogy., viselk.fejl.organ.ok.4 hó	179 200	136,67	24 490 667		164,67	29 508 267	5 017 600
71.	- Megism.funkció, viselk.fejl.nem organikus ok 8 hó	134 400	58,67	7 884 800		60,00	8 064 000	179 200
72.	- Megism.funkció, viselk.fejl.nem organikus ok 4 hó	134 400	27,67	3 718 400		19,00	2 553 600	1 164 800
73.	Nem magyar nyelven folyó nev. okt. roma kisebbségi okt.							-
74.	kisebbségi oktatás 8 hó	40 000	15,33	613 333		15,33	613 333	-
75.	kisebbségi oktatás 4 hó	40 000	-	-		-	-	-
76.	- kizárólag magyar nyelven folyó roma kisebbs.nev.okt. 8 hó	40 000	104,67	4 186 667		104,67	4 186 667	-
77.	- kizárólag magyar nyelven folyó roma kisebbs.nev.okt. 4 hó	40 000	48,33	1 933 333		57,00	2 280 000	346 667
78.	Nemzetiség nyelvű, két tanítási nyelvű, nyelvi felkészítő oktatás							-
79.	- két tanítási nyelven folyó oktatás 8 hó	64 000	223,33	14 293 333		223,33	14 293 333	-
80.	- két tanítási nyelven folyó oktatás 4 hó	64 000	111,00	7 104 000		131,67	8 426 667	1 322 667
81.	- nyelvi felkészítő oktatás 8 hó	64 000	130,00	8 320 000		130,00	8 320 000	-
82.	- nyelvi felkészítő oktatás 4 hó	64 000	76,33	4 885 333		74,67	4 778 667	106 666
83.	Pedagógiai programok támogatása							-
84.	- párhuzamos (művészeti) oktatás a 9 - 13. évf. 8 hó	210 000	274,00	57 540 000		274,00	57 540 000	-
85.	- párhuzamos (művészeti) oktatás a 9 - 13. évf. 4 hó	210 000	140,33	29 470 000		131,67	27 650 000	1 820 000
86.	- Arany János Tehetség gondozó Program 8 hó	315 000	109,33	34 440 000		109,33	34 440 000	-

Nyíregyháza M.J.V. Önkormányzata 2010. évi állami támogatás és SZJA bevételének elszámolása

Ft-ban!

	A	B	C	D	E	F	G	H
1.	2010. évi terv				Évközi módosítás	2010. évi tény		Állami költségvetésbe visszafizetendő
2.	Jogcímek	Normatíva Ft/mutató	Tervezett mutató	Normatív állami hozzájárulás		Tényleges mutató	Normatív állami hozzájárulás	
87.	- Arany János Tehetséggondozó Program 4 hó	315 000	55,00	17 325 000		53,67	16 905 000	- 420 000
88.	- Arany János Tehetséggondozó Progr.koll. 8 hó	420 000	109,33	45 920 000		109,33	45 920 000	-
89.	- Arany János Tehetséggondozó Progr.koll. 4 hó	420 000	55,00	23 100 000		53,67	22 540 000	- 560 000
90.	Pedagógiai módszerek támogatása							-
91.	- minősített alapfokú műv.okt. zeneműv.ágon 8 hó	44 900	552,67	24 814 733		552,67	24 814 733	-
92.	- minősített alapfokú műv.okt. zeneműv.ágon 4 hó	44 900	276,33	12 407 367		269,00	12 078 100	- 329 267
93.	- minősített alapfokú műv.okt.képző-iparműv.ágon 8 hó	17 600	53,33	938 667		26,67	469 333	- 469 334
94.	- minősített alapfokú műv.okt.képző-iparműv.ágon 4 hó	17 600	26,67	469 333		11,67	205 333	- 264 000
95.	Középfiskolába, szakiskolába bejáró tan.ellátása							-
96.	- középfiskolába bejáró tan.ellátása 8 hó	15 300	3 064,00	46 879 200		3 066,67	46 920 000	40 800
97.	- középfiskolába bejáró tan.ellátása 4 hó	15 300	1 511,00	23 118 300		1 550,67	23 725 200	606 900
98.	Intézm.társulás ált.isk.bejáró tanulók támog. 8 hó	36 300	58,67	2 129 600		46,00	1 669 800	- 459 800
99.	Intézm.társulás ált.isk.bejáró tanulók támog. 4 hó	36 300	29,00	1 052 700		18,00	653 400	- 399 300
100.	Szociális juttatások, egyéb szolgáltatások							-
101.	Óvodában, iskolában, kollég. szervezett kedv.étk.							-
102.	- normatív kedvezm. étk. részesülők (50%; ingyenes)	65 000	5 096,00	331 240 000		5 335,00	346 775 000	15 535 000
103.	- kieg. hj. 5-6.évf. Gyvt.-ben rész. ingyenes étk.	20 000	486,00	9 720 000		523,00	10 460 000	740 000
104.	- kieg. hj. 7. évf. Gyvt.-ben rész. ingyenes étk.	20 000	161,00	3 220 000		215,00	4 300 000	1 080 000
105.	Tanulók ingyenes tankönyvellátása	10 000	7 501,00	75 010 000		7 912,00	79 120 000	4 110 000
106.	Általános hozzájárulás a tanulók tankönyvellátásához	1 000	18 223,00	18 223 000		17 772,00	17 772 000	- 451 000
107.	Koll., diákoth.lakhatási feltételek megteremt. 8 hó	165 000	1 193,33	196 900 000		1 190,67	196 460 000	- 440 000
108.	Koll., diákoth.lakhatási feltételek megteremt. 4 hó	165 000	618,00	101 970 000		565,00	93 225 000	- 8 745 000
109.	I. NORMATIV ALL. TAMOG.OSSZ. :			7 602 247 132	-		7 506 506 835	- 95 740 297
110.	NORMATIV KÖTÖTT FELHASZNÁLÁSÚ TAMOGATÁSOK							
111.	<u>Kiegészítő tám. egyes közokt. feladatok ellátásához</u>							
112.	- pedagógiai szakszolgálat	900 000	41,00	36 900 000		40,33	36 300 000	- 600 000
113.	<u>Egyes szociális feladatok kiegészítő támogatása</u>							-
114.	- szociális továbbképzés és szakvizsga támogatása	9 400	205,00	1 927 000		205,00	1 927 000	-
115.	Helyi önkormányzati hivatásos tűzoltóságok támog.			524 936 365			524 936 365	-
116.	II. NORMATIV KÖTÖTT FELHASZNÁLÁSÚ TAMOGATÁSOK			563 763 365	-		563 163 365	- 600 000
117.	I+II. ÖSSZESEN :	-		8 166 010 497	-		8 069 670 200	- 96 340 297
118.	Szja átengedett része			1 665 149 680	-		1 665 149 680	-
119.	Szja kiegészítés			1 345 435 195	171 612 115		1 517 047 310	-
120.	Szja összesen			3 010 584 875	171 612 115		3 182 196 990	-
121.	MINDÖSSZESEN			11 176 595 372	171 612 115		11 251 867 190	- 96 340 297
122.	EZER FT-BAN			11 176 595	171 612		11 251 867	- 96 340

Nyíregyháza M. J. V. Önkormányzata
Polgármesteri Hivatalának 2010. évi költségvetésében tervezett bevételek teljesítése

3. melléklet

ezer Ft-ban!

A.	B.	C.	D.	E.	F.	
1.	Ssz.	BÉVÉTELI FORRÁS MEGNEVEZÉSE	Eredeti előirányzat	Módosított előirányzat	Teljesítés 12.31.	Teljesítés %-a
2.	1.	Működési bevételek				
3.		Gondozási díj	100	100	77	77,0
4.		Étkezési térítési díj	41 736	25 344	22 027	86,9
5.		Egyéb	50 000	114 874	119 434	104,0
6.		Nem lakás céljára szolg.helyis.bérl.díja	480 000	507 146	451 989	89,1
7.		Anyakönyvi szolgáltatás díja	2 500	2 500	1 240	49,6
8.		Afa bevételek, visszatérülések	312 709	655 524	630 361	96,2
9.		Kamatok	58 162	69 823	56 147	80,4
10.		Összesen:	945 207	1 375 311	1 281 275	93,2
11.		Önkormányzatok sajátos működési bevételei				
12.	2.	Illetékek	700 000	625 000	501 238	80,2
13.			700 000	625 000	501 238	80,2
14.	3.	Helvi adók				
15.		Iparüzési adó	4 700 000	3 950 000	4 344 971	110,0
16.		Építményadó	1 600 000	1 650 000	1 639 212	99,3
17.		Idegforgalmi adó	21 000	21 000	23 767	113,2
18.		Pótlékok, bírságok	85 000	85 000	58 504	68,8
19.			6 406 000	5 706 000	6 066 454	106,3
20.	4.	Átengedett központi adók				
21.		Személyi jövedelemadó	3 010 585	3 182 197	3 182 197	100,0
22.		Gépjárműadó	985 800	1 012 800	964 569	95,2
23.		Termőföld bérbeadásából szárm.jöv.adója	50	50	123	246,0
24.			3 996 435	4 195 047	4 146 889	98,9
25.	5.	Különbféle bírságok				
26.		Környezetvédelmi bírság	2 500	2 500	1 805	72,2
27.		Helyszíni és szabálysértési bírság	66 000	66 000	53 364	80,9
28.		Talajterhelési díj	7 200	7 200	7 685	106,7
29.	6.	Egyéb sajátos forrás bevételei				
30.		Lakbér + üzemeltetés	262 000	262 000	343 960	131,3
31.		Egyéb sajátos bevétel		2 997	2 889	96,4
32.			337 700	340 697	409 703	120,3
33.		Összesen:	11 440 135	10 866 744	11 124 284	102,4
34.		Felhalmozási és tőkejellegű bevételek				
35.	7.	Tárgyi eszközök és immat. javak értékesítése				
36.		Telekértékesítés	201 000	226 000	91 322	40,4
37.		Egyéb ingatlan értékesítés	156 365	285 907	188 516	65,9
38.		Egyéb felhalmozási bevételek		9 680	12 913	133,4
39.			357 365	521 587	292 751	56,1
40.	8.	Önkorm.sajátos felhalmozási és tőke bevételei				
41.		Lakás és lakóingatlan értékesítése	123 887	123 887	37 897	30,6
42.		Önkormányzati lakótelek értékesítés	189 520	189 520	82 047	43,3
43.		Nem lakás céljára szolg.helyiségek értékesítése	952 175	952 175	394 361	41,4
44.		Lakásvételár hátralék	20 770	20 770	22 136	106,6
45.		Egyéb sajátos felhalm. és tőkejellegű bevétel	2 000	2 000	542	27,1
46.			1 288 352	1 288 352	536 983	41,7
47.		Összesen:	1 645 717	1 809 939	829 734	45,8
48.	9.	Központi költségvetési támogatás				
49.		Normatív állami támogatás	7 602 247	7 602 247	7 602 247	100,0
50.		Normatív kötött felhasználású támogatás	563 763	1 968 467	1 968 467	100,0
51.		Központosított előirányzat		927 930	927 930	100,0
52.		Egyéb központi támogatás		0	0	
53.		CEDA		20 000	20 000	100,0
54.		Előadó művészeti szervezetek támogatása		23 134	23 134	100,0
55.		Összesen:	8 166 010	10 541 778	10 541 778	100,0
56.	10.	Átvett pénzeszközök				
57.		Megyei Önkormányzattól működési célra átvett	30 600	30 600	30 600	100,0
58.		Működésre átvett pénzeszköz (szociális célú)	1 290 612	178 337	42 416	23,8
59.		Egyéb működési célú átvett pénzeszköz		298 953	262 751	87,9
60.		Intézményi pályázatok	93 942	93 942	26 575	28,3
61.		NYITOT működési célra átvett	50 512	47 564	51 605	108,5
62.		Nyiturai tagiskola miatti működési célú átvétel	33 896	33 896	20 425	60,3
63.		Településrendezésből származó bevétel	200 000	200 000	0	0,0
64.		LTP befizetés víziközmű hitel		130 766	90 961	69,6
65.		Fejlesztési feladatokhoz átvett pénzeszköz	12 735 841	1 552 177	1 200 086	77,3
66.		Tanulói laptop program		1 707	1 707	100,0
67.		Felújítási feladatokhoz átvett pénzeszköz	687 326	134 588	0	0,0
68.		Térségi közíg. és közszolg. inf. rendszerk továbbfej.	500 000			
69.		Nyírségi Ivóvízminőség-javító Önkorm. Társulás	25 000	35 526	23 246	65,4
70.		Panelprogram		15 000	13 853	92,4
71.		Volán	87 145			
72.		Összesen:	15 734 874	2 753 056	1 764 225	64,1
73.	11.	Pénzügyi befektetések bevételei				
74.		Allamkötvény értékesítés		4 950	4 950	100,0
75.						
76.		Összesen:	-	4 950	4 950	100,0
77.	12.	Ideiglenesen átadott pénzeszköz visszatérülése				
78.		Lakásvásárlási, építési kölcsön	46 000	46 000	38 380	83,4
79.		Egyéb kölcsönök	15 000	16 200	10 793	66,6
80.		LTP befizetés víziközmű hitel	130 766			
81.		Tagi kölcsön visszafizetés	-	180 000	180 000	100,0
82.		Összesen:	191 766	242 200	229 173	94,6
83.	13.	Pénzmaradvány felhasználás (kötvény)	1 558 827			
84.	14.	Hitelek				
85.		Fejlesztési hitel	1 432 891	1 200 482	717 704	59,8
86.		Működési hitel	4 710 000	5 410 000	1 978 281	36,6
87.		Előző évi pénzmaradvány átvétel		8 208	8 208	100,0
88.		Kiegy. függő, átfutó bevételek			-733 137	
89.		Bevételek mindösszesen	45 825 427	34 212 668	27 746 475	81,1

I.	A. Megnevezés	B. C. D. E. F. G. H. I. J. K. L. M. N. O. P. Q. R. S. T. U. V.															
		KIADÁS MINDÖSSZESEN				Működési kiadások		Felhalmozási kiadások módosított előirányzata					Felhalmozási kiadások teljesítése				
		2010. évi eredeti előirányzat	2010. évi módosított előirányzat	Teljesítés	%	2010. évi módosított előirányzat	Teljesítés	Felújítás	Beruházás	Felh. célú pe. átadás	Egyéb felh. célú kiadás kölcsönök	Felhalmozási kiadás összesen	Felújítás	Beruházás	Felh. célú pe. átadás	Egyéb felh. célú kiadás kölcsönök	Felhalmozási kiadás összesen
2.	Kisegítő mg.-i szolgáltatás	31 874	40 418	24 367	60,3	40 418	24 367										
3.	Állategészségügyi feladatok	42 886	77 656	52 630	67,8	77 656	52 630										
4.	Egyéb városüz. feladatok	24 674	62 845	39 541	62,9	60 881	37 577		1 964			1 964		1 964			1 964
5.	Zöldfelület fenntartás	252 211	377 303	215 343	57,1	377 303	215 343										
6.	Belvizelvezetés	140 239	221 340	141 085	63,7	201 874	121 231	19 466				19 466	19 854				19 854
7.	Település vízellátás	16 199	20 840	19 407	93,1	20 840	19 407										
8.	Közüllátás, szökőkutak közint. kivül.	312 500	302 121	267 750	88,6	283 732	249 361		18 389			18 389		18 389			18 389
9.	Közhasznú és közüllátó foglalkoztatás,	700 000	632 637	593 732	93,9	632 637	593 732										
10.	Közutak, hidak fenntartása	507 570	821 289	494 167	60,2	632 843	350 707	108 046	28 000	52 400		188 446	91 108	2 352	50 000		143 460
11.	Lakóingatlan (karbantart.,üzemelt.)	262 486	285 271	154 078	54,0	285 271	154 078										
12.	Lakbértámogatás	38 000	38 000	30 211	79,5	38 000	30 211										
13.	Lakásfelújítás	10 000	5 702	4 075	71,5	-	-	5 702				5 702	4 075				4 075
14.	Társasházi lakások üzemeltetése	103 635	149 656	50 997	34,1	149 656	50 997										
15.	Vagyonkezelésbe adott ingatlanok kezelése	41 400	41 400	41 400	100,0	41 400	41 400										
16.	Vagyonkezelésbe adott ingatlanok üzemeltetése																
17.	Egyéb önk. tul. ing. felújítás	5 000	-	-		-	-										
18.	Intézményi világítás	271 250	269 181	282 777	105,1	269 181	282 777										
19.	Lakáshasználatbavételi díj	20 000	18 100	17 933	99,1	-	-		18 100			18 100		17 933			17 933
20.	Világítás korszerűsítés (FÉNYINVEST)	97 000	97 000	72 750	75,0	97 000	72 750										
21.	Állatpark Kft -val közösen fenntartott karantén	500	-	-		-	-										
22.	Illegális szeméttelrakók felszámolása	2 000	-	-		-	-										
23.	Építésigazgatási és környezetvédelmi hatóság	1 000	-	-		-	-										
24.	NLC kezelés	41 000	78 311	79 619	101,7	71 262	73 972	7 049				7 049	5 640	7			5 647
25.	Térségi Hulladékgyűjtők Kft		27 146	33 080	121,9	27 146	33 080										
26.	Városüzemeltetés , Vagyonirodával ellátott feladat	2 921 424	3 566 216	2 614 942	73,3	3 307 100	2 403 620	140 263	48 353	70 500	-	259 116	120 677	22 712	67 933	-	211 322
27.	Útszabályozás+útnyilvántartás	5 000	-	-		-	-										
28.	Környezetvédelmi célfeladatok	10 000	10 469	11 549	110,3	10 469	11 349							200			200
29.	Repülőter üzemeltetés	25 000	30 000	26 021	86,7	30 000	26 021										
30.	Belváros, honvédségi laktanyák őrzése, ing.kez.	25 000	26 699	39 409	147,6	26 699	39 409										
31.	Panelfelújítási program	491 442	525 580	435 401	82,8	-	-		525 580			525 580		435 401			435 401
32.	Területelőkészítés	204 000	223 931	185 854	83,0	2 557	2 557	221 374				221 374	183 297				183 297
33.	Ingatlanvásárlás	20 000	149 542	154 542	103,3	-	-	149 542				149 542	154 542				154 542
34.	Szakértői, tervezési díjak	10 000	18 287	15 629	85,5	18 287	15 629										
35.	Temetőfenntartás	26 000	32 300	15 400	47,7	30 800	15 400		1 500			1 500					
36.	Ipari Park nonprofit Kft vásárolt szolgáltatás	5 000	5 000	3 750	75,0	5 000	3 750										
37.	Informatikai nonprofit Kft. vásárolt szolgáltatás	152 465	187 893	164 205	87,4	187 893	164 205										
38.	Térségi közig. és közszol. inf.rendszerek továbbfejlt. (É	542 398	2 865	2 975	103,8	2 865	2 975										
39.	Szabolcs Volán Zrt.	215 000	287 670	167 840	58,3	287 670	167 840										
40.	Nyírsuli nonprofit Kft. vásárolt szolg. felh.célú pe. át	208 266	219 166	219 166	100,0	186 170	186 170			32 996		32 996		32 996			32 996
41.	Városkép nonprofit Kft. vásárolt szolgáltatás	114 295	153 621	131 647	85,7	148 621	131 647		5 000			5 000					
42.	Állatpark nonprofit Kft vásárolt szolg. felh.célú pe. át	365 470	505 352	505 352	100,0	87 000	87 000	238 352	180 000			418 352		238 352	180 000		418 352
43.	Sóstó Rt. Vásárolt szolg., felh.célú pe. átad.	271 000	207 000	132 000	63,8	97 000	97 000			110 000		110 000		35 000			35 000
44.	Nyírvidek TISZK Nonprofit Kft	71 793	71 793	63 928	89,0	71 793	63 928										
45.	Nyírségi Szakképzés-szervezési Nonprofit Kft	16 274	16 274	5 064	31,1	16 274	5 064										
46.	Szigligeti gyermektábor fenntartása	4 170	-	-		-	-										
47.	Önkormányzati adatvagyron felhasználás	3 200	3 200	2 500	78,1	3 200	2 500										
48.	Egyéb vagyoni kiadások	2 700	17 984	12 585	70,0	12 863	7 464		5 121			5 121		5 121			5 121
49.	Továbbszámlázott kiadások	-	148	6 005	4057,4	148	6 005										

1.	A. Megnevezés	B. C. D. E. F. G. H. I. J. K. L. M. S. T. U. V.																
		KIADÁS MINDÖSSZESEN			%	Működési kiadások		Felhalmozási kiadások módosított előirányzata					Felhalmozási kiadások teljesítése					
		2010. évi eredeti előirányzat	2010. évi módosított előirányzat	Teljesítés		2010. évi módosított előirányzat	Teljesítés	Felújítás	Beruházás	Felh. célú pe. átadás	Egyéb felh. célú kiadás kölcsönök	Felhalmozási kiadás összesen	Felújítás	Beruházás	Felh. célú pe. átadás	Egyéb felh. célú kiadás kölcsönök	Felhalmozási kiadás összesen	
50.	Vagyonbiztosítás	20 000	20 000	17 395	87,0	20 000	17 395											
51.	Regionális Energia Ügyrnökség Kft.	-	300	600	200,0	300	600											
52.	Nyiregyházi Főiskola "Flórapalota"	27 000	-	-		-	-											
53.	Kisvállalkozások támogatási alapja	10 000	10 000	-		10 000	-											
54.	Vagyoni kiadások	2 845 473	2 725 074	2 318 817	85,1	1 255 609	1 053 908	-	376 037	913 428	180 000	1 469 465	-	342 960	741 949	180 000	1 264 909	
55.	Rendszeres pénzübeni ellátás	758 300	892 835	922 803	103,4	892 835	922 803											
56.	Eseti pénzübeni és természetbeni ellátás	552 731	780 953	759 352	97,2	780 953	759 352											
57.	Lakbértámogatás	8 000	8 000	5 485	68,6	8 000	5 485											
58.	Lakásvásárlási támogatás	5 000	5 000	2 800	56,0	-	500			5 000		5 000				3 300	3 300	
59.	Ótthon hajléktalan ellátás	18 000	18 600	18 000	96,8	18 000	18 000			600		600						
60.	Kertvárosi Evangélikus Egyházközség	31 000	31 000	31 000	100,0	31 000	31 000											
61.	Periféria Egyesület	12 000	12 000	12 000	100,0	12 000	12 000											
62.	Szoció East Egyesület	12 000	11 973	11 973	100,0	11 973	11 973											
63.	Bursa Hungarica	6 500	6 500	5 375	82,7	6 500	5 375											
64.	Rés Alapítvány	5 000	5 000	2 500	50,0	5 000	2 500											
65.	Szent Kamil Életet az Életnek Alapítv.	5 000	5 450	5 450	100,0	5 450	5 450											
66.	Idősgyógyi Tanács	500	-	-		-	-											
67.	Hétszínvirág Bölcsőde	26 900	26 900	26 900	100,0	26 900	26 900											
68.	Szociális és egészségügyi célfeladatok	30 174	7 024	1 700	24,2	6 024	700			1 000		1 000			1 000		1 000	
69.	Roma Integrációs program megvalósítása	3 000	2 400	2 400	100,0	2 400	2 400											
70.	HUMAN-NET Alapítvány (pályázati önrész)	1 667	5 575	2 975	53,4	5 575	2 975											
71.	Kéknefelejs alapítvány	5 912	5 912	5 912	100,0	5 912	5 912											
72.	Talentum alapítvány	3 500	-	-		-	-											
73.	Ép testben ép lélek Alapítvány	-	340	340	100,0	340	340											
74.	HERA Alapítvány	-	-	-		-	-											
75.	Idősekért és Fogyatékosokért József. Alapítvány	-	150	150	100,0	150	150											
76.	URBACT II. projekt	-	2 245	2 982	132,8	2 245	2 982											
77.	SZOC-IBL-09-0175 Eszközbeszerzés	-	-	744		-	181											
78.	TÁMOP-5.4.4-09 HÁLÓSZÖVŐ	-	-	812		-	812											
79.	ÉAOP-2008-4.1.3 MENTÁLHIGIÉNÉS KP.	-	-	8 097		-	597								7 500			7 500
80.	TÁMOP-5.3.1-C-09/2 "LÉPJÜNK EGYÜTT"	-	-	218		-	218											
81.	Gondozási szükséglet vizsgálata	-	-	3 072		-	3 072											
82.	Szociális kiadások	1 485 184	1 827 857	1 833 040	100,3	1 821 257	1 820 677	-	-	1 600	5 000	6 600	7 500	563	1 000	3 300	12 363	
83.	Kulturális célfeladatok	29 250	23 921	23 332	97,5	19 421	22 957			4 500		4 500			375			375
84.	Oktatási célfeladatok	20 500	81 589	79 367	97,3	40 660	38 438			40 929		40 929			40 929			40 929
85.	Ifjúsági célfeladatok	14 050	19 995	13 937	69,7	19 995	13 937											
86.	Külső és EU-s célfeladatok	9 900	14 675	12 911	88,0	14 675	12 911											
87.	Sport célfeladatok	301 450	364 245	302 120	82,9	364 245	302 120											
88.	Rászoruló Hallgatókért Közalapítvány	2 000	2 000	2 000	100,0	2 000	2 000											
89.	"Egyenlő bánásmód és szolidaritás a közoktatásban Nyiregyháza" pályázat	-	-	-		-	-											
90.	"Kompetencia alapú oktatás fejlesztése Nyiregyháza" pályázat	-	93 813	93 813	100,0	81 895	81 894			11 918		11 918			11 919			11 919
91.	Tanulói Lap-top program	-	2 191	2 413	110,1	2 191	2 413											
92.	Idegenforgalmi célfeladatok	31 000	54 012	50 399	93,3	53 612	49 999				400	400				400		400
93.	Thália Alapítvány (Happy Art Alapítvány)Nívódíj	500	500	500	100,0	500	500											
94.	Városi lóter	3 600	3 900	3 000	76,9	3 900	3 000											
95.	NYVSC Tiszavassvári u. pályafennt.	13 000	19 250	18 150	94,3	19 250	18 150											

1.	A. Megnevezés	B.	C.	D.	E.	F.	G.	H.	I.	J.	K.	L.	M.	T.	U.	V.	
		KIADÁS MINDÖSSZESEN				%	Működési kiadások		Felhalmozási kiadások módosított előirányzata				Felhalmozási kiadások teljesítése				
		2010. évi eredeti előirányzat	2010. évi módosított előirányzat	Teljesítés	2010. évi módosított előirányzat		Teljesítés	Felújítás	Beruházás	Felh. célú pe. átadás	Egyéb felh. célú kiadás kölcsönök	Felhalmozási kiadás összesen	Felújítás	Beruházás	Felh. célú pe. átadás	Egyéb felh. célú kiadás kölcsönök	Felhalmozási kiadás összesen
96.	Egészségvédő Egyesület támogatás	-	18 000	10 000	55,6	18 000	10 000					-				-	
97.	Mandala Dalszínház támogatása	5 000	28 100	25 600	91,1	12 100	9 600			16 000		16 000		16 000		16 000	
98.	Szinfonikus zenekar támogatása	3 000	3 000	3 000	100,0	3 000	3 000					-				-	
99.	Szabolcs Koncert Fúvószenekar zenekar támogatása	4 000	4 000	4 000	100,0	4 000	4 000					-				-	
100.	Mandabokori Művelődési Ház felújítás	-	1 800	-		-	-	1 800				1 800				-	
101.	Városdiplomácia, testvér és partnervárosi kapcs. elősegítő progr. rendezvények	3 700	3 985	3 341	83,8	3 985	3 341					-				-	
102.	Oktatási, Kulturális és Sport kiadás	440 950	738 976	647 883	87,7	663 429	578 260	1 800	57 347	16 000	400	75 547	-	53 223	16 000	400	69 623
103.	Igazgatási kiadások	1 808 977	2 022 528	1 971 526	97,5	1 993 858	1 950 508	14 752	13 918			28 670	14 751	6 267		21 018	
104.	Hivatali étkezde	40 616	31 672	23 735	74,9	31 672	23 735					-				-	
105.	Nyírségi Ivóvizminőség-javító Önkormányzati Társ	25 000	35 526	34 212	96,3	-	116					35 526		34 096		34 096	
106.	Hivatal működésének kiadásai	1 874 593	2 089 726	2 029 473	97,1	2 025 530	1 974 359	14 752	49 444	-	-	64 196	14 751	40 363	-	55 114	
107.	Kisebbségi önkormányzatok	22 500	33 246	31 784	95,6	33 094	31 632		152			152		152		152	
108.	Kisebbségi szervezetek támogatása		661	611	92,4	661	611										
109.	Képviselő testület kiadásai	135 365	122 213	121 991	99,8	122 213	121 991					-				-	
110.	Polgármesteri keret	8 000	8 370	7 665	91,6	8 370	7 665					-				-	
111.	Kiüntetések	14 131	16 267	16 266	100,0	16 267	16 266					-				-	
112.	Céltulajdon, intézményvezetők jutalma	29 800	27 664	21 420	77,4	27 664	21 420					-				-	
113.	Megyei Önkormányzatnak átadott pe.	315 916	357 950	322 260	90,0	357 950	322 260					-				-	
114.	Megyei Jogú Városok Szövetsége	2 100	2 372	2 372	100,0	2 372	2 372					-				-	
115.	Első Nyírségi Fejl. Társulás	1 800	1 800	1 800	100,0	1 800	1 800					-				-	
116.	Közbiztonsági megállapodás	5 000	5 000	5 000	100,0	5 000	5 000					-				-	
117.	Közbiztonsági Alapítvány	7 000	7 000	7 000	100,0	7 000	7 000					-				-	
118.	Helyi önszerveződő közösségek pénzügyi alapja	25 000	31 357	20 249	64,6	31 357	20 249					-				-	
119.	Hirdetési keret, PR kiadás, Városmarketing	34 000	63 709	59 744	93,8	59 484	55 519		4 225			4 225		4 225		4 225	
120.	Városi nagyrendezvények					-	-					-				-	
121.	-Nyíregyházi Művészeti hetek	3 366	-	-		-	-					-				-	
122.	-Városnapj programozat	6 000	-	-		-	-					-				-	
123.	-Szabadtéri Nyár	13 000	-	-		-	-					-				-	
124.	-Nyírségi Ősz	11 000	-	-		-	-					-				-	
125.	- VIII. Cantemus Nemzetközi Kórusfesztivál	6 000	-	-		-	-					-				-	
126.	Település részönkormányzat	10 000	11 750	9 235	78,6	9 035	8 520		2 115	600		2 715		115	600	715	
127.	Dolgozók lakásépítés - vásárlás	3 000	24 766	24 766	100,0	-	500				24 766	24 766			24 266	24 266	
128.	Nyírségi Többcélú Társulás	361 052	443 819	443 087	99,8	443 819	443 087					-				-	
129.	Országgyűlési választás	-	29 692	29 693	100,0	29 692	29 693					-				-	
130.	Helyi önkormányzati választás	-	16 098	16 095	100,0	16 098	16 095					-				-	
131.	Kisebbségi önkormányzati választás	-	5 089	5 088	100,0	5 089	5 088					-				-	
132.	Külgügyi Tanácsadó Testület működtetése	3 384	3 384	3 384	100,0	3 384	3 384					-				-	
133.	Nyíregyházi Görögkatolikus Egyház támogatása	-	15 000	-		-	-			15 000		15 000				-	
134.	Állatbarát Alapítvány támogatása	-	500	500	100,0	500	500					-				-	
135.	Önkormányzati egyéb feladatok	1 017 414	1 227 707	1 150 010	93,7	1 180 849	1 120 652	-	6 492	15 600	24 766	46 858	-	4 492	600	24 266	29 358
136.	Polgárvédelmi kiadások	3 000	4 051	4 061	100,2	3 879	3 889		172			172		172		172	
137.	Hivatali költségvetés összesen	10 588 038	12 179 607	10 598 226	87,0	10 257 653	8 955 365	156 815	537 845	1 017 128	210 166	1 921 954	142 928	464 485	827 482	207 966	1 642 861
138.	Városfejlesztési kiadások	14 601 829	3 125 129	2 554 594	81,7	107 985	113 639		2 979 294	37 850		3 017 144		2 403 087	37 868	2 440 955	
139.	Felújítások	1 058 092	451 530	437 988	97,0	2 500	1 318	449 030				449 030	431 438	5 232		436 670	
140.	Intézményi támogatások	14 295 077	16 675 369	15 830 140	94,9	16 180 121	15 397 574	232 357	262 291		600	495 248	176 989	254 977	600	432 566	
141.	Nyh. és Térsége Hulladékgyűjt. Társ.	3 000	200	122	61,0	200	122					-				-	

1.	A. Megnevezés	B.	C.	D.	E.	F.	G.	H.	I.	J.	K.	L.	M.	S.	T.	U.	V.
		KIADÁS MINDÖSSZESEN				Működési kiadások		Felhalmozási kiadások módosított előirányzata					Felhalmozási kiadások teljesítése				
		2010. évi eredeti előirányzat	2010. évi módosított előirányzat	Teljesítés	%	2010. évi módosított előirányzat	Teljesítés	Felújítás	Beruházás	Felh. célú pe. átadás	Egyéb felh. célú kiadás kölcsönök	Felhalmozási kiadás összesen	Felújítás	Beruházás	Felh. célú pe. átadás	Egyéb felh. célú kiadás kölcsönök	Felhalmozási kiadás összesen
142.	Kiadások összesen:	40 546 036	32 431 835	29 421 070	90,7	26 548 459	24 468 018	838 202	3 779 430	1 054 978	210 766	5 883 376	751 355	3 127 781	865 350	208 566	4 953 052
143.	ÁFA befizetés	294 074	629 074	703 302	111,8	629 074	703 302					-					-
144.	Kamatfizetés	476 663	430 602	430 599	100,0	430 602	430 599					-					-
145.	Kezelési költség	70 000	84 229	84 229	100,0	84 229	84 229					-					-
146.	Tagi kölcsön	-	-	-		-	-					-					-
147.	Tartalék	79 057	59 643	-		59 643	-					-					-
148.	Könyvből megvalósuló feladatok tartaléka	425 988	-	-		-	-					-					-
149.	Céltartalék, államháztartási tartalék	-	3 774	-		3 774	-					-					-
150.	Befizetési kötelezettség	-	133 196	938 201	704,4	133 196	938 201					-					-
151.	Mindösszesen:	41 891 818	33 772 353	31 577 401	93,5	27 888 977	26 624 349	838 202	3 779 430	1 054 978	210 766	5 883 376	751 355	3 127 781	865 350	208 566	4 953 052
152.	Hitelek törlesztése	3 711 950	3 767 786	674 573	17,9	3 767 786	674 573					-					-
153.	Finanszírozási műveletekkel együtt	45 603 768	37 540 139	32 251 974	85,9	31 656 763	27 298 922	838 202	3 779 430	1 054 978	210 766	5 883 376	751 355	3 127 781	865 350	208 566	4 953 052
154.	Áthuzódó kiadás intézmény	738 477	-	-		-	-										
155.	Áthuzódó kiadás hivatal	1 348 564	-	-		-	-										
156.	Függő, átfutó kiadás	-	-	453 974		-	453 974										
157.	Mindösszesen:	47 690 809	37 540 139	31 798 000	84,7	31 656 763	26 844 948	838 202	3 779 430	1 054 978	210 766	5 883 376	751 355	3 127 781	865 350	208 566	4 953 052
158.	Záró pénzkészlet			955 105													
159.	Mindösszesen:	47 690 809	37 540 139	32 753 105	87,2	31 656 763	26 844 948	838 202	3 779 430	1 054 978	210 766	5 883 376	751 355	3 127 781	865 350	208 566	4 953 052

2010. év

I.	A. Megnevezés	Működési célra átvett				Felhalmozási célra átvett				Pénzmaradvány			AB. Előző évi pm átvétele	AC. Kiegészítő, átfutó, függő bevételek
		N.	Q.	R.	S.	T.	U.	V.	W.	X.	Z.	AA.		
2.	Eü.,Szoc.és Bölcsődei Ig.		414	414	100,0					17 877	17 877	100,0	26 257	
3.	Mentálhigiénés Központ		900	900	100,0					36 660	36 660	100,0	36 660	
4.	TB feladat	372 000	395 673	395 673	100,0					75 811	75 811	100,0	72 345	1 587
5.	Eü.Szoc.és Bölcsődei Ig. Gond.	372 000	396 987	396 987	100,0	-	-	-	-	130 348	130 348	100,0	135 262	1 587
6.	Gyermekek Háza Óvoda	50								2 875	3 012	104,8	2 738	
7.	Aranykörte Óvoda									2 656	2 656	100,0	2 656	
8.	Búzaszem Óvoda	850	1 532	1 312	85,6					3 477	3 778	108,7	3 175	
9.	Ligeti Óvoda									871	871	100,0	871	
10.	Kikelet Óvoda	2 745								7 062	7 228	102,4	6 897	
11.	Nefejejs Óvoda									2 902	2 902	100,0	2 902	
12.	Margaréta Óvoda									904	954	105,5	854	
13.	Gyermekek Háza Óvodái Gond.	3 645	1 532	1 312	85,6	-	-	-	-	20 747	21 401	103,2	20 093	-
14.	Eszterlanc Óvoda	736	815	816	100,1					5 345	5 345	100,0	4 889	
15.	Nyitnikék Óvoda	40	40	40	100,0					2 377	2 377	100,0	2 380	40
16.	Kerekerdő Óvoda		227	227	100,0					6 136	6 136	100,0	5 845	
17.	Napsugár Óvoda		70	70	100,0					5 398	5 398	100,0	5 387	70
18.	Gyermekkert Óvoda		30	30	100,0					4 444	4 444	100,0	4 368	30
19.	Eszterlanc Óvodái Gond.	776	1 182	1 183	100,1	-	-	-	-	23 700	23 700	100,0	22 869	140
20.	Kertvárosi Csicsengő Óvoda	376	592	592	100,0					3 021	3 021	100,0	1 404	
21.	Kincserező Óvoda		387	387	100,0					2 660	2 660	100,0	2 523	
22.	Tündérváros Óvoda	464	2 142	2 142	100,0					4 703	4 703	100,0	4 703	
23.	Bóbita Óvoda									2 326	2 326	100,0	2 326	
24.	Szászország Óvoda		1 559	1 559	100,0					3 061	3 061	100,0	3 061	523
25.	Virág Utcai Óvoda									3 087	3 087	100,0	3 054	
26.	Kincserező Óvodái Gond.	840	4 680	4 680	100,0	-	-	-	-	18 858	18 858	100,0	17 071	523
27.	Benczur Gy. Általános Iskola	2 900	3 769	3 769	100,0					17 955	17 955	100,0	22 599	779
28.	Petőfi S. Általános Iskola		1 637	1 637	100,0					16 525	16 525	100,0	18 532	2 033
29.	Benczur Gy. Ált. Isk. Gond.	2 900	5 406	5 406	100,0	-	-	-	-	34 480	34 480	100,0	41 131	2 812
30.	Bem J. Általános Iskola	50	2 462	2 462	100,0					17 511	17 511	100,0	18 674	2 444
31.	Kazinczy F. Általános Iskola		1 066	1 066	100,0					11 752	11 752	100,0	12 497	500
32.	Zelk Z. Ált. Angol és Német Kéttanny. Isk.		2 062	2 062	100,0					4 876	4 876	100,0	6 447	1 602
33.	Bem J. Ált. Isk. Gond.	50	5 590	5 590	100,0	-	-	-	-	34 139	34 139	100,0	37 618	342
34.	Kodály Z. Általános Iskola	1 000	4 723	4 723	100,0		266	266	100,0	16 156	16 156	100,0	15 485	
35.	Egységes Pedagógiai Szakszolgálat	1 092	3 650	3 651	100,0		405	405	100,0	2 676	2 676	100,0	2 531	
36.	Nyíregyházi Cantemus Kórus	3 800	4 825	4 825	100,0					11 983	11 983	100,0	11 712	
37.	Kodály Z. Ált. Iskolai Gond.	5 892	13 198	13 199	100,0	-	671	671	100,0	30 815	30 815	100,0	29 728	-
38.	Kertvárosi Ált. Iskola		2 015	2 015	100,0						2 932		-	
39.	Arany J. Gimnázium és Ált. Iskola	2 000	10 783	10 783	100,0	400	688	688	100,0	29 178	29 178	100,0	20 685	
40.	Gárdonyi G. Általános Iskola		1 137	1 137	100,0					14 151	14 151	100,0	11 171	
41.	Arany J. Gimn. és Ált. Isk. Gond.	2 000	11 920	11 920	100,0	400	688	688	100,0	43 329	43 329	100,0	31 856	-
42.	Vécsey K. Általános Iskola		1 593	1 623	101,9					9 649	9 649	100,0	13 252	
43.	Móricz Zs. Ált. Iskola		5 525	5 525	100,0					5 153	5 153	100,0	4 113	
44.	Szőlőkerti Ált. Angol Kéttanny. Isk. Diákotthon és Gyerm. Átm. Orth		5 584	5 584	100,0					14 843	14 843	100,0	14 469	
45.	Göllesz V. Spec. Szakisk. és Ált. isk.	7 850	15 250	15 271	100,1	1 000	1 812	1 812	100,0	5 999	5 999	100,0		1 382
46.	Szőlőkerti Ált. Ang. Kétt. Isk. Gond.	7 850	20 834	20 855	100,1	1 000	1 812	1 812	100,0	20 842	20 842	100,0	14 469	1 382
47.	Móra F. Általános Iskola	650	3 384	3 384	100,0					36 382	36 382	100,0	36 687	200
48.	Wesselényi M. Középisk. Szakisk. és Koll.		14 233	14 232	100,0	3 000	12 576	12 571	100,0	14 461	14 461	100,0	7 977	172
49.	Inczedy Gy. Középisk. Szakisk. és Koll.	10 233	34 868	33 339	95,6		8 136	7 993	98,2	47 465	42 715	90,0	44 687	2 641
50.	Kölcsy F. Gimnázium		3 015	3 017	100,1					5 621	5 621	100,0	4 951	185
51.	Vasvári P. Gimnázium		451	451	100,0					5 630	5 630	100,0	8 952	3 715
52.	Kölcsy F. Gimnáziumi Gond.	-	3 466	3 468	100,1	-	-	-	-	11 251	11 251	100,0	13 903	3 900
53.	Krúdy Gy. Gimnázium		1 216	1 302	107,1					21 520	21 520	100,0	21 088	34
54.	Benes L. Szakiskola és Ált. Isk.		6 376	6 376	100,0		3 802	3 802	100,0	198	379	191,4		2 279
55.	Krúdy Gy. Gimnáziumi Gond.	-	7 592	7 678	101,1	-	3 802	3 802	100,0	21 718	21 899	100,8	21 088	2 245
56.	Zrínyi I. Gimnázium és Kollégium	1 759	13 261	13 261	100,0					77 268	77 268	100,0	73 206	2 819
57.	Bánki D. Műszaki Középiskola	651	12 251	10 633	86,8		28 660	28 660	100,0	24 784	24 784	100,0	19 885	122
58.	Zay A. Gimn. és Eü. Szakk. Isk.		2 876	2 876	100,0		3 680	3 680	100,0	10 139	10 139	100,0	12 724	2 971
59.	Westsik V. ÉLIP. Szakk. és Szakisk.		10 238	10 238	100,0		5 904	5 904	100,0	18 656	18 656	100,0	20 715	2 766
60.	Zay A. Gimn. és Eü. Szakk. Gond.	-	13 114	13 114	100,0	-	9 584	9 584	100,0	28 795	28 795	100,0	33 439	5 737
61.	Művészeti Középisk. és Koll.	500	1 901	1 901	100,0	3 000	7 228	7 228	100,0					22
62.	Vikár S. Zeneisk. és Alapfokú Műv. Okt. I.		3 042	3 042	100,0								7 534	40
63.	Művészeti Középisk. és Koll. Gond.	500	4 943	4 943	100,0	3 000	7 228	7 228	100,0	-	-		7 534	18
64.	Sipkay B. Keresk. Vend. Idő. Középisk. Szakisk. és Koll.	8 816	8 513	8 513	100,0		13 769	13 769	100,0	42 417	42 417	100,0	38 212	69
65.	Lüppai J. Szakk. és Szakisk.	3 150	12 682	12 682	100,0		14 132	14 132	100,0	18 965	18 965	100,0	18 209	
66.	Vásárhelyi P. ÉVIZS		1 980	1 874	94,6	5 000	12 172	12 173	100,0	9 917	9 917	100,0	9 378	
67.	Lüppai J. Szakisk. és Szakisk. Gond.	3 150	14 662	14 556	99,3	5 000	26 304	26 305	100,0	28 882	28 882	100,0	27 587	-
68.	Széchenyi I. Közg. Inf. Szakk. és Koll.	3 800	13 404	13 404	100,0		4 562	4 562	100,0	20 316	20 316	100,0	19 489	
69.	Móricz Zs. Megyei és Városi Könyvtár	11 063	57 912	57 913	100,0	29 646	29 646	14 382	48,5	24 465	23 921	97,8	23 153	
70.	Váci M. Kult. Műv. és Gyermekcentrum	5 852	12 536	12 536	100,0	1 957	1 957	1 957	100,0	15 197	15 197	100,0	13 150	3 295
71.	Krúdy Gy. Art. Mozi és Rend. centrum	200	4 894	4 895	100,0					8 349	8 349	100,0	7 971	418
72.	Váci M. Kult. Műv. és Gyermek. Gond.	6 052	17 430	17 431	100,0	1 957	1 957	1 957	100,0	23 546	23 546	100,0	21 121	2 877
73.	Hivatásos Önkorm. Tűzoltóság		35 704	35 704	100,0					53 844	53 844	100,0	49 593	
74.	Összesen :	442 627	725 199	721 868	99,5	44 003	149 395	133 984	89,7	827 654	826 127	99,8	805 023	7 646

i.	A. Megnevezés	AD.	AE.	AF.	AG.	AH.	AI.	AJ.	AK.
		Költsön				B e v é t e l összesen			
		eredeti	mód.	teljes.	%	eredeti	mód.	teljes.	%
2.	Eü.,Szoc és Bölcsődei Ig.					785 291	897 991	854 626	95,2
3.	Mentálhigiénés Központ					172 862	222 613	210 602	94,6
4.	TB feladat		184	326	177,2	372 000	508 200	578 466	113,8
5.	Eü.Szoc.és Bölcsődei Ig. Gond.		184	326	177,2	1 330 153	1 628 804	1 643 694	100,9
6.	Gyermekek Háza Óvoda					115 222	125 597	123 584	98,4
7.	Aranykörte Óvoda					100 979	110 739	108 519	98,0
8.	Búzaszem Óvoda					119 657	139 644	138 626	99,3
9.	Ligeti Óvoda					113 378	122 787	129 395	105,4
10.	Kikelet Óvoda					125 994	143 694	144 952	100,9
11.	Nefejejs Óvoda					66 567	72 405	74 087	102,3
12.	Margaréta Óvoda					100 490	106 613	105 068	98,6
13.	Gyermekek Háza Óvodai Gond.	-	-	-	-	742 287	821 479	824 231	100,3
14.	Eszterlánc Óvoda					145 090	161 208	160 528	99,6
15.	Nyitnikék Óvoda					79 943	85 702	87 229	101,8
16.	Kerekerdő Óvoda					181 043	199 215	198 661	99,7
17.	Napsugár Óvoda					137 023	149 554	150 627	100,7
18.	Gyermekkert Óvoda					148 154	159 909	160 420	100,3
19.	Eszterlánc Óvodai Gond.	-	-	-	-	691 253	755 588	757 465	100,2
20.	Kertvárosi Csicsergő Óvoda					111 735	121 084	120 072	99,2
21.	Kincskereső Óvoda					109 452	118 696	119 556	100,7
22.	Tündérvölgy Óvoda					142 884	162 371	161 764	99,6
23.	Bóbíta Óvoda					98 672	105 535	103 389	98,0
24.	Szászország Óvoda					119 406	130 977	128 275	97,9
25.	Virág Utcai Óvoda					132 688	143 496	149 173	104,0
26.	Kincskereső Óvodai Gond.	-	-	-	-	714 837	782 159	782 229	100,0
27.	Benczur Gy. Általános Iskola					345 840	387 773	389 103	100,3
28.	Petőfi S. Általános Iskola					246 819	283 903	288 457	101,6
29.	Benczur Gy. Ált. Isk. Gond.	-	-	-	-	592 659	671 676	677 560	100,9
30.	Bem J. Általános Iskola					265 555	299 007	304 439	101,8
31.	Kazinczy F. Általános Iskola					252 411	282 100	280 799	99,5
32.	Zelk Z. Ált. Angol és Német Kéttanny. Isk.					210 592	231 259	227 123	98,2
33.	Bem J. Ált. Isk. Gond.	-	-	-	-	728 558	812 366	812 361	100,0
34.	Kodály Z. Általános Iskola					230 697	266 329	259 948	97,6
35.	Egység Pedagógiai Szakszolgálat					144 962	160 961	155 962	96,9
36.	Nyiregyházi Cantemus Kórus					48 803	99 157	104 014	104,9
37.	Kodály Z. Ált. Iskolai Gond.	-	-	-	-	424 462	526 447	519 924	98,8
38.	Kertvárosi Ált.Iskola					186 477	197 359	188 143	95,3
39.	Arany J. Gimnázium és Ált. Iskola					533 573	611 646	637 712	104,3
40.	Gárdonyi G. Általános Iskola					171 294	195 562	196 427	100,4
41.	Arany J. Gimn. és Ált. Isk. Gond.	-	-	-	-	704 867	807 208	834 139	103,3
42.	Vécsey K. Általános Iskola					295 983	332 615	336 995	101,3
43.	Móricz Zs. Ált. Iskola					261 545	294 953	293 130	99,4
44.	Szőlőskerti Ált. Angol Kéttanny. Isk. Diákotthon és Gyerm. Átm. Otth.					256 527	301 984	302 212	100,1
45.	Göller V. Spec. Szakisk. és Ált. isk.					243 561	283 556	285 014	100,5
46.	Szőlőskerti Ált. Ang. Kétt. Isk. Gond.	-	-	-	-	500 088	585 540	587 226	100,3
47.	Móra F. Általános Iskola					363 772	434 368	473 000	108,9
48.	Wesselényi M. Középisk. Szakisk. és Koll.					590 926	672 375	664 242	98,8
49.	Inczedy Gy. Középisk. Szakisk. és Koll.					590 487	710 261	686 574	96,7
50.	Kölcsy F. Gimnázium					211 078	235 292	224 437	95,4
51.	Vasvári P. Gimnázium					216 640	234 170	231 844	99,0
52.	Kölcsy F. Gimnáziumi Gond.	-	-	-	-	427 718	469 462	456 281	97,2
53.	Krúdy Gy. Gimnázium					242 955	277 867	288 114	103,7
54.	Benes L. Szakiskola és Ált. Isk.					121 359	145 048	135 960	93,7
55.	Krúdy Gy. Gimnáziumi Gond.	-	-	-	-	364 314	422 915	424 074	100,3
56.	Zrínyi I. Gimnázium és Kollégium					611 621	736 407	719 241	97,7
57.	Bánki D. Műszaki Középiskola					555 900	646 509	630 315	97,5
58.	Zay A. Gimn. és Eü. Szakk. Isk.					302 392	335 207	331 075	98,8
59.	Westsik V. ÉLIP. Szakk. és Szakisk.					255 592	313 399	311 284	99,3
60.	Zay A. Gimn. és Eü. Szakk. Gond.	-	-	-	-	557 984	648 606	642 359	99,0
61.	Művészeti Középisk. és Koll.					390 900	418 062	429 823	102,8
62.	Vikár S. Zeneisk. és Alapfokú Műv. Okt. I.					203 348	224 571	222 674	99,2
63.	Művészeti Középisk. és Koll. Gond.	-	-	-	-	594 248	642 633	652 497	101,5
64.	Sipkay B. Keresk. Vend. Idf. Középisk. Szakisk. és Koll.					523 838	637 947	675 481	105,9
65.	Lippai J. Szakk. és Szakisk.					240 013	303 363	299 478	98,7
66.	Vásárhegyi P. ÉVISZ					214 679	253 280	248 356	98,1
67.	Lippai J. Szakkisk. és Szakisk. Gond.	-	-	-	-	454 692	556 643	547 834	98,4
68.	Széchenyi I. Közg. Inf. Szakk. és Koll.					457 707	519 950	494 642	95,1
69.	Móricz Zs. Megyei és Városi Könyvtár					276 592	369 678	374 739	101,4
70.	Váci M. Kult. Műv. és Gyermekcentrum					170 951	244 240	236 088	96,7
71.	Krúdy Gy. Art. Mozi és Rend. centrum					28 660	82 460	83 219	100,9
72.	Váci M. Kult. Műv. és Gyermek. Gond.	-	-	-	-	199 611	326 700	319 307	97,7
73.	Hivatásos Önkorm. Tűzoltóság	440	626	626	100,0	552 498	664 721	680 690	102,4
74.	Összesen:	440	810	952	117,5	14 295 077	16 675 369	16 698 373	100,1

Nyíregyháza M.J.V. Önkormányzata önállóan működő és gazdálkodó valamint önállóan működő intézményeinek létszám adatai

1.	A M e g n e v e z é s	B Enged. létszám 2010. I. 01.	Létszám változás					I Enged. létszám 2010. XII. 31.	J Eves átlagos állományi létszám	
			II. 01.	VII. 01.	VIII. 01.	IX. 01.	XI. 01.			XII. 01.
			2.	Egészs., Szoc. és Bölcsődei Igazgatóság	286,50					
3.	Mentálhigiénés Központ	43,50						43,50	43,50	
4.	Eü.Szoc. és Bölcsődei Ig.gondn.	330,00	-	-	-	-	11,00	341,00	331,83	
5.	Gyermekek Háza Óvoda	32,00						32,00	32,00	
6.	Aranykörte Óvoda	27,00						27,00	27,00	
7.	Búzaszem Óvoda	33,00						33,00	33,00	
8.	Ligeti Óvoda	32,00						32,00	32,00	
9.	Kikelet Óvoda	35,00				- 1,00		34,00	34,67	
10.	Nefejeics Óvoda	20,00						20,00	20,00	
11.	Margaréta Óvoda	29,00						29,00	29,00	
12.	Gyermekek Háza Óvodai gondn.:	208,00	-	-	-	- 1,00	-	207,00	207,67	
13.	Eszterlanc Óvoda	38,00						38,00	38,00	
14.	Nyitnikék Óvoda	21,50						21,50	21,50	
15.	Kerekerdő Óvoda	45,00				3,00		48,00	46,00	
16.	Napsugár Óvoda	37,50						37,50	37,50	
17.	Gyermekkert Óvoda	41,00						41,00	41,00	
18.	Eszterlanc Óvodai gondn. :	183,00	-	-	-	3,00	-	186,00	184,00	
19.	Kertvárosi Csicsergő Óvoda	30,00						30,00	30,00	
20.	Kincskereső Óvoda	31,50						31,50	31,50	
21.	Tündérváros Óvoda	39,50						39,50	39,50	
22.	Bóbita Óvoda	27,75						27,75	27,75	
23.	Szászország Óvoda	35,00						35,00	35,00	
24.	Virág Utcai Óvoda	40,00						40,00	40,00	
25.	Kincskereső Óvodai gondn. :	203,75	-	-	-	-	-	203,75	203,75	
26.	Benczúr Gy. Általános Iskola	81,38				- 2,00		79,38	80,71	
27.	Petőfi S. Általános Iskola	61,00						61,00	61,00	
28.	Benczúr Gy. Ált. Isk. Gond.	142,38	-	-	-	- 2,00	-	140,38	141,71	
29.	Bem J. Általános Iskola	61,50				- 1,00		60,50	61,17	
30.	Kazinczy F. Általános Iskola	58,50						58,50	58,50	
31.	Zelk Z. Ált. és Német Kéttanítási Nyelvű Isk.	51,00				- 1,00		50,00	50,67	
32.	Bem J. Ált. Isk. Gond.	171,00	-	-	-	- 2,00	-	169,00	170,33	
33.	Kodály Z. Általános Iskola	52,50						52,50	52,50	
34.	Egységes Pedagógiai Szakszolgálat	46,50						46,50	46,50	
35.	Cantemus Kórus	9,00						9,00	9,00	
36.	Kodály Z. Ált. Isk. gondn. :	108,00	-	-	-	-	-	108,00	108,00	
37.	Kertvárosi Általános Iskola	45,00						45,00	45,00	
38.	Arany J. Gimnázium és Ált. Iskola	130,00				- 1,00		129,00	129,67	
39.	Gárdonyi G. Általános Iskola	45,00				1,00		46,00	45,33	
40.	Arany J. Gimn. és Ált. Isk. Gond.	175,00	-	-	-	-	-	175,00	175,00	
41.	Vécsey K. Általános Iskola	76,00				- 1,00		75,00	75,67	
42.	Móricz Zs. Általános Iskola	64,50						64,50	64,50	
43.	Szőlőskerti Ált. Iskola és Gyerm. Átmeneti O	70,50				1,00		71,50	70,83	
44.	Göllesz V. Speciális Szakiskola és Ált. isk.	71,50				2,00	1,00	74,50	72,25	
45.	Szőlőskerti Ált. Isk. Gyerm. Átm. Otth. G	142,00	-	-	-	3,00	- 1,00	146,00	143,08	
46.	Móra F. Általános Iskola	86,00				0,50		86,50	86,17	
47.	Wesselényi M. Középiskola és Szakisk.	172,00				- 1,00		171,00	171,67	
48.	Inczédy Gy. Középiskola és Szakisk.	136,00				2,00		138,00	136,67	
49.	Kölcsey F. Gimnázium	56,50						56,50	56,50	
50.	Vasvári P. Gimnázium	60,50						60,50	60,50	
51.	Kölcsey F. Gimn. Gond.	117,00	-	-	-	-	-	117,00	117,00	
52.	Krúdy Gy. Gimnázium	54,50						54,50	54,50	
53.	Bencs L. Szakiskola és Ált. Iskola	43,50				1,00		44,50	43,83	
54.	Krúdy Gy Gimn. Gond.	98,00	-	-	-	1,00	-	99,00	98,33	
55.	Zrínyi I. Gimnázium	112,00						112,00	112,00	
56.	Bánki D. Műszaki Középiskola	131,50						131,50	131,50	
57.	Zay A. Gimnázium és Eü. Szakk. Isk.	75,00						75,00	75,00	
58.	Westsik V. Élelm. Szakk. és Szakisk.	70,50						70,50	70,50	
59.	Zay A. Eü. Szakk. Isk. és Gimn. Gond.	145,50	-	-	-	-	-	145,50	145,50	
60.	Művészeti Középiskola	104,00	0,50					104,50	104,46	
61.	Vikár S. Zeneiskola és AMI	66,25						66,25	66,25	
62.	Művészeti Középiskolai gondn.	170,25	0,50	-	-	-	-	170,75	170,71	
63.	Sipkay B. Keresk. Középisk. és Szakiskola	117,00						117,00	117,00	

Nyíregyháza M.J.V. Önkormányzata önállóan működő és gazdálkodó valamint önállóan működő intézményeinek létszám adatai

1.	M e g n e v e z é s	Enged. létszám 2010. 1. 01.	Létszám változás						Enged. létszám 2010. XII. 31.	Eves átlagos állományi létszám
			II. 01.	VII. 01.	VIII. 01.	IX. 01.	XI. 01.	XII. 01.		
64.	Lippai J. Szakközépiskola és Szakiskola	64,50				1,00			65,50	64,83
65.	Vásárhelyi P. ÉVISZ	50,00							50,00	50,00
66.	Lippai J. Szakközép- és Szakiskolai gondnokság	114,50	-	-	-	1,00	-	-	115,50	114,83
67.	Széchenyi I.Közgazd.és Inform. Szakközépiskola	96,50							96,50	96,50
68.	Móricz Zs. Megyei és Városi Könyvtár	63,00		1,00					64,00	63,50
69.	Váci M. Kulturális, Műv. és Gyermekcentrum	42,50							42,50	42,50
70.	Krúdy Gy. Art Mozi és Rendezvénycentrum	7,00							7,00	7,00
71.	Váci M. Kulturális, Műv. és Gyermekcentrum	49,50	-	-	-	-	-	-	49,50	49,50
72.	Hivatásos Önkorm. Tűzoltóság	134,00							134,00	134,00
73.	Ö s s z e s e n :	3 591,38	0,50	1,00	-	3,50	11,00	1,00	3 608,38	3 595,42
74.	Polgármesteri Hivatal	339,00							339,00	339,00
75.	M i n d ö s s z e s e n :	3 930,38	0,50	1,00	-	3,50	11,00	1,00	3 947,38	3 934,42
76.	OEP által finanszírozott	89,00							89,00	89,00
77.	M i n d ö s s z e s e n :	4 019,38	0,50	1,00	-	3,50	11,00	1,00	4 036,38	4 023,42
78.										
79.	NYITÓT által fennt. szoc. intézm. gondnokság	402,50			3,00				405,50	403,75

**Nyíregyháza Megyei Jogú Város Önkormányzata közfoglalkoztatottainak
2010. évi tényleges éves létszám-előirányzata**

	A	B
1.	Megnevezés	Tényleges éves átlag létszám (fő)
2.	Közhasznú és egyéb támogatott foglalkoztatás	26,00
3.	Közcélú foglalkoztatás	504,00
4.	Közmunka	-
5.	Közfoglalkoztatás összesen:	530,00

e Ft-ban

1.	A.	B.	C.	D.		E.	F.	G.	H.		I.	J.
	Ssz.	Előirányzat megnevezése	Eredeti előirányzat	Kiadás				Bevétel				
				Módosított előirányzat	Teljesítés	%	Eredeti előirányzat	Módosított előirányzat	Teljesítés	%		
2.		1./ Utak és közlekedés										
3.	1.1	Járdaépítések, felújítási program 2010.										
4.	1.2	Utak tervezése										
5.	1.2.1	Kigyó utca - Arany János utca - Szarvas utca csomópont tervezése, kivitelezése	7 400	548	548	100,0						
6.	1.2.2	36.sz.-38.sz. főutak közötti gyűjtőút építése (Alkotás u.) (ÉAOP pályázat)	198 938	9 938	9 938	100,0	132 000					
7.	1.3	Útalapok tervezése, építése, lezárása	10 000									
8.	1.4	Útfelújítások 2009. évi program (DEC-TEUT)										
9.	*	Ady E. u. és térsége területe	85 300	83 392	83 392	100,0	39 698	38 681	38 681	100,0		
10.		Garibaldi u. és térsége										
11.	*	Nyírszőlős, Nyírszölösi u. és térsége	91 000	90 327	90 327	100,0	46 374	45 071	45 071	100,0		
12.	1.6	Útfelújítások 2011. évi program (DEC-TEUT)										
13.	1.7	41. sz. főút - Vezér út és 41. sz. főút - Szállási út forgalmi csomópontok rendezése (KKK pályázat)	23 061									
14.	1.8	4. sz. - 41. sz. - 4911. sz. főutak közötti gyűjtőút építése (Kelen körút) (ÉAOP pályázat)	476 778	374 734	383 995	102,5	299 834	54 978	54 978	100,0		
15.	1.9	Ér utca tervezése és építése	1 000	2 125	2 125	100,0						
16.	1.10	Autóbusz megállóhelyek korszerűsítése (ÉAOP pályázat)	206 707	181 379	143 792	79,3	230 775			36 583		
17.	1.11	Közúti forgalomirányítóközpont létesítése, tervezés (ÉAOP-2009-3.1.4/A)	55 882	28 943	23 330	80,6	47 103					
18.	1.12	Kerékpárutak tervezése, létesítése	8 000	9 106	9 106	100,0						
19.	1.13	Tünde utca hiányzó járdaszakasza tervezése és építése, 3 db gyalogátkelőhely létesítése	6 000	9 701	6 378	65,7						
20.	1.14	Kerékpárosbarát munkahely kialakítása (KEOP pályázat)										
21.	1.16	Kerékpáros forgalomszámolás	1 000	325	325	100,0						
22.	1.17	Kerékpárutak építése										
23.	1.17.1	4. sz. főút 276+500 – 277+300 km közötti szakaszon (Pazonyi u.) gyalog-kerékpárút építés (KHEM pályázat)	33 331	33 353	33 375	100,1	23 331	23 331	23 331	100,0		
24.	1.17.2	Nyíregyháza-Nagycserkesz kerékpárút										
25.	1.17.3	Nyíregyháza-Kálmánháza kerékpárút										
26.	1.17.4	Kert utca-Inczédy sor kerékpárút (ÉAOP pályázat)										
27.	1.17.5	Petőfi utca kerékpárút (ÉAOP pályázat)										
28.	1.17.6	Nyíregyháza-Nyírszölös kerékpárút (ÉAOP pályázat)	150 368	3 820	2 421	63,4	130 399					
29.	1.17.7	Korányi F. utca kerékpárút (ÉAOP pályázat)										
30.	1.17.8	Nyíregyháza-Nyírtelek kerékpárút										
31.	1.17.9	László utca kerékpárút										
32.	1.17.10	Tiszavasvári út, Szélsőbokori út, Fészek utca	20 000	12 673	280	2,2						
33.	1.18	Kerékpárutak tervezése										
34.	1.18.1	Korányi F. utca kerékpárút	2 000									
35.	1.18.2	Császárszállás-Ipari park kerékpárút										
36.	1.18.3	Nyíregyháza-Nyírszölös kerékpárút (KHEM pályázat)	2 973	1 350	1 350	100,0	2 400	2 400	2 400	100,0		
37.	1.18.4	Kállói út kerékpárút (KHEM pályázat)	3 240				1 620					
38.	1.19	Kerékpárutak burkolatfelújítása	5 000									
39.		Utak és közlekedés összesen:	1 387 978	841 714	790 682	93,9	953 534	164 461	201 044	122,2		
40.		2./ Közterületek (terek, parkok, temető)										
41.	2.1	Fasorrendezések										
42.	2.1.1	Család utca meglévő fasor rendezése és új fasor telepítése										
43.	2.1.2	Honvéd u. fasorrendezés										
44.	2.1.3	Bethlen G. u. fasorrendezés										
45.	2.1.4	Dózsa Gy. u. fasorrendezés										
46.	2.2	Geodéziai felmérések	2 000									
47.	2.3	Északi temető geodéziai felmérése										
48.	2.4	Utcabútorok telepítése, pótlása										
49.	2.5	Utcai szeméztelenek telepítése, pótlása	2 500	2 438	2 438	100,0						
50.	2.6	Közterületi fásítások	3 000	3 000								
51.	2.7	Fazekas J. tér városrész-központ tervezése és kivitelezése I-II. ütem										
52.	2.8	Belvárosi terek integrált funkcióbővítő fejlesztése (ÉAOP 5.1.1/B pályázat)	1 339 541	892 654	755 544	84,6	790 561	564 499	564 499	100,0		
53.	2.9	Benczúr tér tervezése és kivitelezése (burkolatcseré, közevilágítás korszerűsítése, locsolóhálózat korszerűsítése)										
54.	2.10	Bölesödék kültéri játszótérrel való ellátása										
55.	2.11	Erkeri lakótelep rekonstrukciója (ÉAOP pályázat)	37 250	18 527	21 071	113,7	20 000					

1.	Ssz.	Előirányzat megnevezése	Kiadás				Bevétel			
			Eredeti előirányzat	Módosított előirányzat	Teljesítés	%	Eredeti előirányzat	Módosított előirányzat	Teljesítés	%
56.	2.12	Huszár lakótelep rekonstrukciója (ÉAOP pályázat)	28 000	3 937	6 552	166,4	12 880			
57.	2.13	Meglévő játszóterek bővítése új játszószerkekkel								
58.	2.14	Rozsribokorban játszótér, közpark kialakítása (EMVA pályázat)	18 860	14 862	14 862	100,0	15 717	11 409		
59.	2.15	Sóstóhegyen Nyitnikék Óvoda tagóvodájában játszótér kialakítása (EMVA pályázat)	5 400	4 853	4 932	101,6	4 500	3 882		
60.	2.16	Orosi futballpálya rekonstrukciója és bővítése	5 000	6 900	5 000	72,5				
61.	2.17	Nyírszölösi futballpálya rekonstrukciója	1 000							
62.	2.18	Ungvár stny 2-6. Előtti burkolat és zöldfelület felújítása	695	695	695	100,0				
63.		Közterületek (terek, parkok, temető) összesen:	1 443 246	947 866	811 094	85,6	843 658	579 790	564 499	97,4
64.		3./ Környezetvédelem								
65.	3.1	Biomonitoring rendszer további üzemeltetése	4 251	3 791	2 841	74,9				
66.	3.2	Sz-Sz-B Megyei Szilárd Hulladékgazdálkodási Társulás éves hozzájárulás	3 000	3 490	3 490	100,0				
67.	3.3	Báthory I. Laktanya környezeti kármentesítése								
68.	3.4	Borbányai hulladéklerakó tényfeltárása	10 322	322	322	100,0				
69.	3.5.1	Folyékony hulladékgyűjtés kompenzáció (Állami)	2 500	12 011	2 011	16,7	2 500			
70.	3.5.2	Folyékony hulladékgyűjtés kompenzáció (Önkormányzati)		20 000	17 843	89,2				
71.	3.6	Helyi természeti területek védetté nyilvánítása és éves fenntartása	2 500							
72.	3.7	Környezetvédelmi Program végrehajtása	7 300	1 900	1 900	100,0				
73.	3.8	Hulladékgazdálkodási Program felülvizsgálata	1 000	500	500	100,0				
74.	3.9	Repülőtér környezeti hatásvizsgálat	663	624	469	75,2				
75.	3.11	Borbányai volt hulladéklerakó kármentesítése (KEOP pályázat)	220 000	3 961	7 436	187,7	217 000	22 613	22 613	100,0
76.	3.12	Nyíregyháza város zajterkép készítése (KEOP pályázat)	22 000				21 120			
77.	3.13	Települési szilárd hulladék gazdálkodás fejlesztés (biohulladékedény beszerzés) (KEOP pályázat)	10 000				7 000			
78.	3.14	Illegális hulladéklerakó helyek felszámolása, fásítása Nyíregyházán (2008.évi program)						1 750	1 750	100,0
79.		Környezetvédelem összesen:	283 536	46 599	36 812	79,0	247 620	24 363	24 363	100,0
80.		4./ Ivóvízellátás, csapadék- és szennyvízhálózat bővítés								
81.	4.1	Csapadékvízvezetési koncepció végrehajtása pályázati támogatással		840	840	100,0				
82.	4.1.1	Bujtos városrész (ÉAOP pályázat)	58 555	2 506	2 506	100,0	46 885			
83.	4.1.2	Malomkert városrész (ÉAOP pályázat)	48 805	1 713	1 713	100,0	38 780			
84.	4.2	Csapadékvízvezetési koncepció végrehajtása 2009-2010	49 840	2 925						
85.	4.2.3	Borbánya, Bazsalikom u. tervezés								
86.	4.2.4	Borbánya, Szígyártó u. tervezés								
87.	4.2.5	Nyírszölös, Kollégium u. tervezés								
88.	4.2.6	Virág út eleje a Csapke közelében tervezés, kivitelezés								
89.	4.2.7	Oros, Ezüstfenyő u. és térsége tervezés								
90.	4.2.8	Városmajor u.-Herman O. közötti terület tervezés								
91.	4.2.9	Luther tér csapadékvízvezetése rekonstrukciója tervezés, kivitelezés								
92.	4.2.10	Lujza utca csapadékvízvezetése tervezés, kivitelezés								
93.	4.3	Csapadékvízvezetési koncepció végrehajtása 2011.								
94.	4.4	Ivóvízhálózat fejlesztések (saját erő, bevétel: lakossági befizetés)	2 000				500			
95.	4.5	Nyíregyháza és térsége szennyvízvezetési és tisztítási program megvalósítása (KEOP)	10 031 768	429 288	206 385	48,1	9 736 199	367 807	131 714	35,8
96.	4.6	Közműfejlesztési hozzájárulás (lakossági befizetés)					3 000	3 700	4 603	124,4
97.	4.7	Közműfejlesztési hozzájárulás (állami támogatás)	3 144	11 839	11 839	100,0	500			
98.	4.8	Szennyvízprogram Társulat működési költsége	21 501	15 563	18 730	120,3				
99.	4.9	Viziközmű Társulat Nyírszölös működési költség	2 000							
100.	4.10	Viziközmű Társulat Nyírszölös hozzájárulás, tervezési költség	2 000							
101.	4.11	Nyíregyháza Közműépítő Vizgazdálkodási Társulat működési költsége	1 400							
102.		Ivóvízellátás, csapadék- és szennyvízhálózat bővítés összesen:	10 221 013	464 674	242 013	52,1	9 825 864	371 507	136 317	36,7
103.		5./ Intézmények és lakás								
104.	5.1	Művelődési Központ rekonstrukciója (AGORA pályázat)	475 000	58 653	75 360	128,5	307 305			
105.	5.2	Védett épületek felújításának támogatása	5 000							
106.	5.3	Wesselényi M. Középiskola bővítése és rekonstrukciója (ÉAOP)	534 120	539 577	420 216	77,9	474 940	477 808	332 615	69,6
107.	5.5	Szivarvány Szociális Otthon Etel közti részleg felújítása	9 414	10 352	10 352	100,0				
108.	5.6	Veterán Atlétikai EB pálya tervezés, építés	123 000	126 612	127 401	100,6				
109.	5.7	LEGO tanműhely építés		47 675	1 294	2,7				

e Ft-ban

1.	Ssz.	Előirányzat megnevezése	Kiadás				Bevétel			
			Eredeti előirányzat	Módosított előirányzat	Teljesítés	%	Eredeti előirányzat	Módosított előirányzat	Teljesítés	%
110.		Intézmények és lakás összesen:	1 146 534	782 869	634 623	81,1	782 245	477 808	332 615	69,6
111.		6/ Városrendezés								
112.	6.1	Településrendezési tervek módosítása (szerkezeti terv, szabályozási terv, HÉSZ)	24 950	15 900	15 900	100,0	14 000	15 000	25 000	166,7
113.	6.2	Szerzői jogdíj megváltása								
114.	6.3	Térinformatikai betöltés, tesztelés	1 200							
115.	6.4	Tervpályázatok, ötletpályázatok díjazása	2 000							
116.	6.5	Földhivatali alaptérkép DAT-os állomány megvásárlása	2 600	2 600	1 844	70,9				
117.		Városrendezés összesen:	30 750	18 500	17 744	95,9	14 000	15 000	25 000	166,7
118.		7/ Ágazaton kívül								
119.	7.1	Projekttek előkészítése, tervezése, pályázati dokumentációk készítése	10 000	1 895	1 895	100,0				
120.	7.2	Nyiregyháza-Beregszász gazdaságfejlesztési együttműködésének erősítése (Norvég Alap)	5 300	5 222	5 222	100,0	4 770			
121.	7.3	Nyiregyháza-Szatmárnémeti testvérvárosi együttműködésének széleskörű fejlesztése (HU-RO Határon Átnyúló Együttműködési Program)	33 472	9 571	9 580	100,1	32 650			
122.	7.4	Nyiregyháza-Szatmárnémeti-Beregszász együttműködése a víziközmű fejlesztésében (ENPI pályázat)	30 000	1 219	1 219	100,0	28 500			
123.	7.5	Kisebbségi feladatok	10 000	5 000	3 710	74,2				
124.		Ágazaton kívül összesen:	88 772	22 907	21 626	94,4	65 920			
125.		Fejlesztési kiadások összesen:	14 601 829	3 125 129	2 554 594	81,7	12 732 841	1 632 929	1 283 838	78,6

1.	Ssz.	Előirányzat megnevezése	C.	D. Kiadás				G.	H. Bevétel			
				Eredeti előirányzat	Módosított előirányzat	Teljesítés	%		Eredeti előirányzat	Módosított előirányzat	Teljesítés	%
2.		Környezetvédelmi Alap	10 000	10 469	11 549	110,3						
3.		Nyiregyháza és Térsége Hulladékgyűjtési Társulás	3 000	200	122	61,0		200	181	90,5		
4.	*	Szabolcs Volán Zrt. - Helyi közforgalmú közlekedés működtetése - (Normatív támogatás)	210 000	282 670	162 840	57,6	87 415	101 604	101 604	100,0		
5.		Szabolcs Volán Zrt.-Rugalmas közlekedési szolgáltatás	5 000	5 000	5 000	100,0						
6.		Önkormányzati tervtanács működési költsége (Képviselő testület kiadásai ktgv. soron belül)	4 000									
7.		Önkormányzati adatvagyon felhasználásához kapcsolódó informatikai fejlesztéshez kapcsolódó Support díja	3 200	3 200	2 500	78,1						
8.		Arany János Gimnázium és Általános Iskola tornaterem felújítása kamattámogatás					3 000	3 000				
9.		Nyírségi Ivóvízminőség-javító Önkormányzati Társulás	25 000	35 526	34 212	96,3	25 000	35 526	23 246	65,4		

* Központi költségvetési támogatások között szerepel a bevétel

Nyíregyháza Megyei Jogú Város Önkormányzata Európai Unió támogatással megvalósuló feladatainak bevételei és kiadásai

1.	A. Feladat megnevezése	B. C. D. Kiadási előirányzat (eFt)			E. F. G. Bevételi előirányzat (e Ft)		
		eredeti	módosított	teljesítés	eredeti	módosított	teljesítés
		2.	4. sz. - 41. sz. - 4911. sz. főutak közötti gyűjtőút építése (Keleti körút) (ÉAOP pályázat)	476 778	374 734	383 995	299 834
3.	Autóbusz megállóhelyek korszerűsítése (ÉAOP pályázat)	206 707	181 379	143 792	230 775		36 583
4.	Nyíregyháza-Nyírszőlős kerékpárút építés (ÉAOP pályázat)	150 368	3 820	2 421	130 399		
5.	Belvárosi terek integrált funkcióbővítő fejlesztése (ÉAOP 5.1.1/B pályázat)	1 339 541	892 654	755 544	790 561	564 499	564 499
6.	Érkerti lakótelep rekonstrukciója (ÉAOP pályázat)	37 250	18 527	21 071	20 000		
7.	Csapadékelvezetési koncepció végrehajtása-Bujtos városrész (ÉAOP pályázat)	58 555	2 506	2 506	46 885		
8.	Csapadékelvezetési koncepció végrehajtása-Malomkert városrész (ÉAOP pályázat)	48 805	1 713	1 713	38 780		
9.	Nyíregyháza és térsége szennyvízelvezetési és tisztítási program megvalósítása (KEOP)	10 031 768	429 288	206 385	9 736 199	367 807	98 989
10.	Művelődési Központ rekonstrukciója (AGORA) (TIOP pályázat)	475 000	58 653	75 360	307 305		
11.	Wesselényi M. Szakközépiskola bővítése és rekonstrukciója (ÉAOP)	534 120	539 577	420 216	474 940	477 808	332 615
12.	Nyíregyháza -Beregszász gazdaságfejlesztési együttműködésének erősítése (Norvég Alap)	5 300	5 222	5 222	4 770		-
13.	Nyíregyháza-Szatmárnémeti testvérvárosi együttműködésének széleskörű fejlesztése (Magyarország-Románia Határon Átnyúló Együttműködési Program)	33 472	9 571	9 580	32 650		
14.	36.sz.-38.sz. főutak közötti gyűjtőút építése (Alkotás u.) (ÉAOP pályázat)	198 938	9 938	9 938	132 000	-	-
15.	Rozsrétborkorban játszótér, közpark kialakítása (EMVA pályázat)	18 860	14 862	14 862	15 717	11 409	-
16.	Sótohégyen Nyitnikék Óvoda tagóvodájában játszótér kialakítása (EMVA pályázat)	5 400	4 853	4 932	4 500	3 882	-
17.	Nyíregyháza-Szatmárnémeti-Beregszász együttműködése a víziközmű fejlesztésében (ENPI pályázat)	30 000	1 219	1 219	28 500		
18.	Térségi közigazgatási és közszolgáltatási informatikai rendszerek (ÉAOP pályázat)	542 398	2 865	2 975	500 000		
19.	Borbányai volt hulladéklerakó kármentetés	220 000	3 961	7 436			22 613
20.	Tanulói laptop program		2 191	2 413		1 707	1 707
21.	Fejlesztési feladatokra átvett pénzeszköz	14 413 260	2 557 533	2 071 580	12 793 815	1 482 090	1 111 984
22.	Krúdy Gyula Gimnázium akadálymentesítés (ÉAOP pályázat)	33 400			30 000		
23.	Katica Bölcsőde felújítása (ÉAOP pályázat)	60 000	45 413	37 423	54 000		
24.	Családias Ellátás Nyújtó Idősek Otthona utólagos komplex akadálymentesítése (ÉAOP pályázat)	30 000	20 187	20 257	15 000		
25.	Mentálhigiénés Központ felújítása (ÉAOP pályázat)	182 118	7 500	7 500	100 000	1 765	
26.	Móricz Zs. Általános Iskola épületenergetikai fejl. KEOP pályázat	94 709	56 914	56 458	60 561	21 254	
27.	Kertvárosi Általános Iskola épületenergetikai fejl. KEOP pályázat	75 833	42 741	42 300	48 324	15 961	
28.	Búzaszem Óvoda épületenergetikai fejl. KEOP pályázat	52 009	32 374	31 940	32 878	12 090	
29.	Ózike Bölcsőde épületenergetikai fejl. KEOP pályázat	60 717	37 630	37 200	38 524	14 053	
30.	Aranykörte Óvoda épületenergetikai fejl. KEOP pályázat	48 112	29 274	28 860	30 351	10 932	
31.	Lippai J. Szakk. és Szakiskola épületenergetikai fejl. KEOP pályázat	105 545	61 870	61 405	67 587	3 106	
32.	Göllesz V. Spec Szakiskola és Ált Iskola épületenergetikai fejl. KEOP pályázat	86 286	44 256	43 820	55 101	16 527	
33.	Petőfi S. Általános Iskola felújítás (ÉAOP pályázat)	90 000	4 275	2 275	81 000		
34.	Aprajfalva Bölcsőde ÉAOP-2009-4.1.3	60 000	11 804	4 436	54 000	18 900	
35.	4 kollégium energetikai fejlesztés KEOP pályázat		6 375	6 375			
36.	Felújítási feladatokra átvett pénzeszköz	978 729	400 613	380 249	667 326	114 588	-
37.	Móricz Zs. Megyei és Városi Könyvtár (TIOPI.2.3-08/1-200-011) könyvtári szolg. Összehangolt infrastruktúra fejl.	29 646	29 646	17 734	29 646	29 646	14 382
38.	Váci M. Kulturális Műv. és Gyermekcentrum (TÁMOP 3.2.3-08/1-2009) építő közösségek, közműv. int. az élethosszig tartó tanuláért	1 957	1 957	1 957	1 957	1 957	1 957
39.	Kodály Z. Ált.Iskola.(TÁMOP-3.1.5-09/a-2-2010)		266	266		266	266
40.	Egységes Pedagógiai Szakszolgálat.(TÁMOP-3.1.5-09/a-2-2010)		405	405		405	405
41.	Göllesz V. Spec Szakiskola és Általános Iskola (TÁMOP 3.1. 6-08/2-2008-0027) Az egységes győgyeped. módszertani int. által nyújtott szolg. fejlesztése		560	560		560	560
42.	Intézmények által felhalmozási feladatokra átvett pénzeszköz	31 603	32 834	20 922	31 603	32 834	17 570

1.	Feladat megnevezése	Kiadási előirányzat (eFt)			Bevételi előirányzat (e Ft)		
		eredeti	módosított	teljesítés	eredeti	módosított	teljesítés
43.	Felhalmozási célú átvett pénzeszköz EU-tól összesen	15 423 592	2 990 980	2 472 751	13 492 744	1 629 512	1 129 554
44.	"Komptencia alapú oktatás fejlesztése Nyíregyháza" TÁMOP pály.	-	93 813	93 813	-	106 600	65 140
45.	Nyíregyháza -Beregszász gazdaságfejlesztési együttműködésének erősítése (Norvég Alap)	-	5 222	5 222	-	891	891
46.	Polgármesteri Hivatal szervezetfejlesztése ÁROP-1.A.2.	-	44 442	49 054	-	34 158	
47.	URBACT II. projekt	-	2 245	2 982	-		1 690
48.	Hálózóvő TÁMOP-5.4.4-09			812			
49.	ÉAOP--2008-4.1.3 Mentálhigiénés Központ			8 097			
50.	Lépjünk együtt TÁMOP-5.3.1			218			
51.	Működési célra átvett pénzeszköz	-	145 722	160 198	-	141 649	67 721
52.	Westsik V. Élelm.Szakk.és Szakiskola (Pro Eclair pályázat)		465	236		307	307
53.	Göllesz V. Spec Szakiskola és Általános Iskola (TÁMOP 3.1. 6-08/2-2008-0027) Az egységes gyógyped. módszertani int. által nyújtott szolg. fejlesztése	7 850	7 850	7 850	7 850	7 850	7 850
54.	Göllesz V. Spec Szakiskola és Általános Iskola (TÁMOP 3.1.5-09/a/2 pedagógus továbbképzés)		4 400	4 400		4 400	4 400
55.	Mentálhigiénés központ (Hálózóvő-összefogás Nyíregyháza és térsége szociális munkájáért)		700			700	700
56.	Kodály Z. Ált.Iskola.(TÁMOP-3.1.5-09/a-2-2010)		1 079	1 079		2 234	2 234
57.	Egységes Pedagógiai Szakszolgálat.(TÁMOP-3.1.5-09/a-2-2010)		875	875		2 595	2 595
58.	Váci M. Kulturális Műv. és Gyermekcentrum (TÁMOP 3.2.3-08/1-2009) építő közösségek, közműv. int. az élethosszig tartó tanuláért	5 852	10 102	10 102	5 852	10 102	10 102
59.	Móricz Zs. Megyei és Városi Könyvtár (TIOP1.2.3-08/1-200-011) könyvtári szolg. Összehangolt infrastruktúra fejl.	11 063	11 063	7 282	11 063	11 063	11 063
60.	Móricz Zs. Megyei és Városi Könyvtár (TÁMOP3.2.4-08/1-2009-003 Tudás Expressz)		29 164	12 741		29 164	29 165
61.	Szászorszép Óvoda -pedagógus továbbképzés TÁMOP pályázat		1 559	1 559		1 559	1 559
62.	Lippai J. Szakk. és Szakiskola - "Leonardo" pályázat		4 198	2 003		4 198	4 198
63.	Arany J.Gimn. és Ált.lsk.. - pedagógusi kultúra TÁMOP pályázat		3 490	4 030		3 490	3 490
64.	Móricz Zs. Ált. Iskola. - pedagógus képzés TÁMOP pályázat		4 200	2 768		4 200	4 200
65.	Zrínyi Ilona Gimnázium és Koll. - pedagógus képzés TÁMOP pályázat		2 834	2 834		2 834	2 834
66.	Zrínyi Ilona Gimnázium és Koll. - tehetségsegítés TÁMOP pályázat		2 284	2 282		2 284	2 282
67.	Bánki D. Műszaki Középfiskola és Koll. - "Kezdő-lépés" TÁMOP pály.		5 996	4 532		6 800	5 245
68.	Intézmények által működési célra átvett pénzeszköz	24 765	90 259	64 573	24 765	93 780	92 224
69.	Működési célú átvett pénzeszköz EU-tól összesen	24 765	235 981	224 771	24 765	235 429	159 945
70.	Mindösszesen	15 448 357	3 226 961	2 697 522	13 517 509	1 864 941	1 289 499

	A.	B.	C.	D.	E.
1.	Intézmény megnevezése	Eredeti előirányzat	Módosított előirányzat	Teljesítés	Teljesítés %
2.	<u>Eü.Szoc.és Bölcsődei Igazgatóság</u>				
3.	<u>Ungvár sétány orvosi rendelő</u>				
4.	lapostető szigetelésének javítása beázás miatt		270	270	100,0
5.	<u>Családias Ellátást Nyújtó Idősek Otthona Pacsirta út</u>				
6.	konyhában csőtörés megszüntetése helyreállítással		187	187	100,0
7.	akadálymentesítés		8 000	7 500	93,8
8.	<u>Kis SZTK (Szent I. u)</u>				
9.	melegvíz tartály cseréje		550	550	100,0
10.	<u>Mentálhigiénés Központ ÉNO</u>				
11.	Katica Bölcsődéből Idősek Klubja átköltöztetés		5 882	5 882	100,0
12.	<u>Drogambulancia (Árpád u 41/a)</u>				
13.	Esélyek Háza átköltözés miatti kialakítás költsége				
14.	Micimackó Bölcsőde (Stadion u.)				
15.	folyamatosan elduguló szennyvízvezeték cseréje, helyreállítással		510	506	99,2
16.	<u>Babaház Bölcsőde (Kurdy Gy. u)</u>				
17.	balesetveszélyes udvari térburkolat cseréje, fagycsapok cseréje, beázás megszüntetése		814	814	100,0
18.	<u>Bóbita Bölcsőde (Tass u.)</u>				
19.	udvari csapadékvízvezetés, keverőtartály csere		114	117	102,6
20.	duguláselhárítás, lefolyócsere		115	112	97,4
21.	<u>Katica Bölcsőde</u>				
22.	műszaki szükségességből elrendelt pótmunka		2 500	2 500	100,0
23.	<u>Őzike Bölcsőde (Vécsey köz)</u>				
24.	műszaki zsiükségségből elrendelt pótmunka		4 500		-
25.	<u>Napsugár Bölcsőde (Dália u)</u>				
26.	gyermek és felnőtt mosdó felszerelése		162	162	100,0
27.	<u>Nefelecs Bölcsőde (Sarkantyú u.)</u>				
28.	Csőtörés helyreállítás		530	522	98,5
29.	folyamatosan elduguló szennyvízcsatorna részleges cseréje, elektr. hálózatiav				
30.	konyhai villanytűzhely csere		1 043	1 043	100,0
31.	Eü.Szoc.és Bölcsődei Igazgatóság összesen	-	25 177	20 165	80,1
32.	<u>Búzaszem Óvoda (Búza u)</u>				
33.	folyamatosan elduguló szennyvízvezeték cseréje		780	777	99,6
34.	lapostető szigetelésének javítása beázás miatt		98	97	99,0
35.	gyökér által eldugult csatornaszakasz átmosatása és marása		120	45	37,5
36.	műszaki szükségességből elrendelt pótmunka		4 000	4 000	100,0
37.	<u>Aranykörte Óvoda (Körte u)</u>				
38.	műszaki szükségességből elrendelt pótmunka		1 500	1 495	99,7
39.	lapostető beázásának megszüntetése		580	577	99,5
40.	<u>Kikelet Óvoda (Fazekas J. tér)</u>				
41.	balesetveszélyes PVC burkolat cseréje közlekedőkben, mosogatóknál		250	238	95,2
42.	belső ajtók cseréje		250		
43.	csőtörés miatt ivóvízvezeték kiváltása a kerti csapig		250		
44.	<u>Ligeti Óvoda (Ferenc krt)</u>				
45.	zsírfogó cseréje vasbeton szerkezetűre		796	796	100,0
46.	alagsori szennyvízvezeték csere		890	890	100,0
47.	<u>Margaréta Óvoda (Fazekas J.tér 14.)</u>				
48.	vizesblokkban történt csőtörés helyreállítása hideg betap		250		
49.	főnyomóvezetékbe főelzáró csap elhelyezése				
50.	<u>Nefelejcs Óvoda (Oros. Deák F. u)</u>		310	306	98,7
51.	<u>fűtési szelepek cseréje</u>				
50.	Gyermekek Háza Óvodai Gondnokság	-	9 824	9 221	93,9
51.	<u>Eszterlánc Óvoda (Tas u.)</u>				
52.	folyosón közműcsatornában H-M nyomó vez.cere				
53.	burkolathelyreállítással	6 700	6 566	6 566	100,0
54.	balesetveszélyes folyosó burkolat felújítása		3 215	3 215	100,0
55.	lapostető beázásának megszüntetése		404	403	99,8
56.	beázás utáni vakolat helyreállítása, festése és csapadékcsonna belső cseréje		626		-
57.	<u>Napsugár Óvoda (Stadion utca)</u>				
58.	vizesblokk felújítása	6 000			
59.	balesetveszélyes hátsó terasz burkolása		412	412	100,0
60.	ÖM pályázati önerő (feladat módosulás)		6 000	5 768	96,1

	A.	B.	C.	D.	E.
1.	Intézmény megnevezése	Eredeti előirányzat	Módosított előirányzat	Teljesítés	Teljesítés %
60.	<u>Kerekerdő Óvoda (Sóstói u 31.)</u>				
61.	csoporszoba kialakítás		2 215	2 210	99,8
62.	bútorzat beszerzés csoporszobához		1 250	1 249	99,9
63.	magastető héjazatszere, bádogos munkákkal	8 000	7 922	7 922	100,0
64.	<u>Kerekerdő Óvoda Tagóvoda (Krúdy Gy u.)</u>				
65.	lapostető szigetelés, bádogszerkezetek cseréje	6 400	6 300	6 299	100,0
66.	Eszterlánc Óvodai Gondnokság	27 100	34 910	34 044	97,5
67.	<u>Kíncskereső Óvoda (Árpád u)</u>				
68.	lapostető szigetelésének javítása beázás miatt, beázás utáni festés		700	696	99,4
69.	<u>Kertvárosi Csicseregő Óvoda (Dugonics u 16.)</u>				
70.	vizesblokkban történt csőtörés utáni helyreállítás		820	820	100,0
71.	<u>Tündérkert Óvoda (Kert köz)</u>				
72.	5 db vizesblokk felújítás		5 200	5 180	99,6
73.	üzemelésgátló- fűtési rendszer meghibásodása		110	110	100,0
74.	<u>Százszorszép Óvoda (Benczúr tér 20.)</u>				
75.	életveszélyes téglakerítés bontása, újraépítése		920	918	99,8
76.	gyermek vizesblokk és felnőtt WC beázásának feltárása		400	386	96,5
77.	<u>Virág Utcai Óvoda Tagóvodája (Vécsey köz)</u>				
78.	homlokzat részleges javítása leváló vakolat miatt		280	280	100,0
79.	<u>Virág Utcai Óvoda (Virág u 67)</u>				
80.	lapostető javítása beázás miatt		550	546	99,3
81.	villamos hálózat szerelés		102	102	100,0
82.	Kíncskereső Óvodai Gondnokság	-	9 082	9 038	99,5
83.	<u>Petőfi Sándor Általános Iskola</u>				
84.	mozgáskorlátozott vizesblokk kialakítása		1 642	1 642	100,0
85.	ÉAOP 2010 4.1.1/A fejlesztési pályázat önerő kiegészítés				
86.	Benczúr Gyula Ált. Iskolai Gondnokság	-	1 642	1 642	100,0
87.	<u>Kazinczy Ferenc Ált. Iskola (Árok u 17)</u>				
88.	főzőkonyhai kémény bélelése		279	278	99,6
89.	főzőkonyha feketemosogatójában csőtörés javítása		410	410	100,0
90.	gyermekvizesblokkban csőtörés elhárítása helyreállítással és főzőkonyha hidegvíz mérőjének beépítése		880	880	100,0
91.	elavult radiátorszelepek cseréje		420	420	100,0
92.	udvari csatornavezeték szakasz átmosatása		200		
93.	lapostető beázásának megszüntetése		620		
94.	<u>Zelk Z. Ált. és Német Két tanítási Nyelvű Iskola</u>				
95.	belső ajtók cseréje	1 500	1 500	1 500	100,0
96.	Bem J. Általános Iskolai Gondnokság	1 500	4 309	3 488	80,9
97.	<u>Kertvárosi Általános Iskola (Könyök u.)</u>				
98.	konyhánál beszakadt térburkolat helyreállítása		400		
99.	2 db számítástechnika terem légkondi beszerelés+ elektromos szerelés	1 200	1 200		
100.	Kertvárosi Általános Iskola össz.	1 200	1 600	-	-
101.	<u>Kodály Zoltán Általános Iskola</u>				
102.	alvízmérő csere		122	122	100,0
103.	tűzjelző kp. vezérlőegység csere				
104.	tápegység csere				
105.	Kodály Zoltán Általános Iskola Gondnokság	-	122	122	100,0
106.	<u>Vécsey Károly Általános Iskola (Vécsey köz)</u>				
107.	tornaszoba oldalfalain lévő balesetveszélyes lambéria bontása, gipszkarton előtétfal készítése		700	700	100,0
108.	Vécsey Károly Általános Iskola összesen		700	700	100,0
109.	<u>Móricz Zs. Ált. Iskola</u>				
110.	műszaki szükségességből elrendelt pótmunka		4 500		
111.	tornaterem lefolyócsövének cseréje kilyukadás (több helyen) miatt		1 080		
112.	lapostető szigetelésének javítása beázás miatt		670	670	100,0
113.	tornaterem leválasztó tüggöny mechanikus es elektromos rendszerének felújítása, leszakadt mászórud javítása		950	948	99,8

	A.	B.	C.	D.	E.
1.	Intézmény megnevezése	Eredeti előirányzat	Módosított előirányzat	Teljesítés	Teljesítés %
114.	Móricz Zs. Ált. Iskola összesen	-	7 200	1 618	22,5
115.	<u>Móra Ferenc Általános Iskola</u>				
116.	tetőszigetelés		640	639	99,8
117.	Móra Ferenc Általános Iskola összesen	-	640	639	99,8
118.	<u>Arany J. Gimnázium és Ált. Iskola</u>				
119.	mennyezetvakolat helyreállítás		114	114	100,0
120.	lapostető szigetelésének javítása beázás miatt		2 013	2 012	100,0
121.	tetőszigetelés		350		-
122.	<u>Arany J. Ált. isk. Szabó Lőrinc tagintézménye (Sóstóhegy, Igrice u 6)</u>				
123.	Szennyvízvezeték duguláselhárítás, műszaki feltárás Tornaterem előtti udvari szennyvízvezeték, udvari fogadóakna felújítása, konyhai zsírfogó akna készítése		439	438	99,8
124.	Gárdonyi Géza Általános Iskola (Kórház u 13.)		4 012	4 011	100,0
125.	dugulás miatti csapadécsatornaszakasz cseréje ebédlőben		68		
126.	lapostető szigetelésének javítása beázás miatt		215	215	100,0
127.					
128.	Arany J. Gimnázium és Ált. Iskola Gondnokság	-	7 211	6 790	94,2
129.	<u>Szőlőskerti Ált. Isk. Diákoth és Gverm Átm Otthona (Kollégium u.)</u>				
130.	két tanterem újraparkettázása felázás miatt		710	708	99,7
131.	<u>Göllesz V. Spec. Szakisk és Ált. Iskola (Báthory u)</u>				
132.	műszaki szükségességből elrendelt pótmunka		5 000		-
133.	Szőlőskerti Általános Iskola Gondnokság	-	5 710	708	12,4
134.	<u>Wesselényi Miklós Középisk. Szakisk és Koll. (Dugonics u)</u>				
135.	lapostető szigetelésének javítása beázás miatt, csapadécsatorna cseréje épületen kívül		1 075	1 072	99,7
136.	Wesselényi Miklós Ipari Szakközépisk. Összesen		1 075	1 072	99,7
137.	<u>Inczedy György Középiskola, Szakiskola és Kollégium</u>				
138.	lapostető szigetelésének javítása beázás miatt		700	698	99,7
139.	iskola épületben nyílászáró csere	8 000	7 972	7 972	100,0
140.	Inczedy Gy. Középiskola, Szakiskola és Koll. Összesen	8 000	8 672	8 670	100,0
141.	<u>Kölcsey Ferenc Gimnázium (Széchenyi u)</u>				
142.	két tanterem balesetveszélyes padlóburkolatának cseréje		890	890	100,0
143.	<u>Vasvári Pál Gimnázium (Kiss Ernő u.)</u>				
144.	tornaterem lapostető szigetelés javítása		484	484	100,0
145.	Kölcsey Ferenc Gimnázium Gondnokság	-	1 374	1 374	100,0
146.	<u>Zrínyi Ilona Gimnázium és Kollégium (Széchenyi u.)</u>				
147.	mozgáskorlátozott feljáró készítése		2 450		
148.	konyha lapostető beázás megszüntetése, villanytűzhely csere		320	316	98,8
149.	kilukadt fűtési vezeték cseréje fűdémattórésnél		860	860	100,0
150.	kollégiumi zuhanyzók felújítása (15 db)	5 500	5 791	5 791	100,0
151.	Zrínyi Ilona Gimnázium és Kollégium összesen	5 500	9 421	6 967	74,0
152.	<u>Bánki Donát Műszaki Középiskola (Korányi F. u)</u>				
153.	a kollégium főbejárati ajtajához biztonsági rendszer felszerelése		300		
154.	kollégium elektromos szerelési munkák utáni festő-javító munkák		900		
155.	lapostető beázásának megszüntetése tornaterem felett		2 000		
156.	a kollégiumban lévő személylift javítási munkái a szakhatósági előírások alapján		250	250	100,0
157.	Bánki Donát Szakközépiskola összesen	-	3 450	250	7,2
158.	<u>Zay Anna Gimn. és Eü. Szakközépiskola (Család u 11)</u>				
159.	kollégiumi vizesblokkban csőtörés javítása		894	894	100,0
160.	<u>Westsik Vilmos ÉLIP Szakközépiskola és Szakiskola (Simmelweis u)</u>				
161.	Főbejárati előtti baesetveszélyes faszerkezetű árkád bontása, és a bejárati lépcső javítása		400	400	100,0
162.	Zay Anna Gimn. és Eü. Szakközépiskola Gondnokság	-	1 294	1 294	100,0
163.	<u>Művészeti Középiskola és Kollégium Táncművészeti Tagozat</u> (Szabolcs u)				
164.	1. és 2. táncteremben beázás megszüntetése		450	456	101,3

	A.	B.	C.	D.	E.
1.	Intézmény megnevezése	Eredeti előirányzat	Módosított előirányzat	Teljesítés	Teljesítés %
165.	Művészeti Középiskola és Kollégium Gondnokság	-	450	456	101,3
166.	Lippai J. Szakk. és Szakiskola				
167.	műszaki szükségességből elrendelt pótmunka		2 500		
168.	csőtörés helyreállítás		401	401	100,0
169.	<u>Vásárhelyi Pál ÉVISZ</u>				
170.	főépület nyílászáró csere befejező ütem (III)	12 000	11 894	11 894	100,0
171.	Lippai J. Szakk. és Szakisk. Gondnokság	12 000	14 795	12 295	83,1
172.	<u>Széchenyi I. Közgazdasági, Informatikai Szakközépiskolai és Kollégium</u> (Városmajor u.)				
173.	Szennyvízvezeték részleges cseréje az iskola I. emeletén		190		
174.	lapostető beázásának megszüntetése		325		
175.	csőtörés helyreállítása		733		
176.	lapostető szigetelés beázás miatt		325	325	100,0
177.	Sport Akadémia	3 000	3 858	3 858	100,0
178.	Széchenyi I. Közg. Inf. Szakk. és Koll. Gondnokság	3 000	5 431	4 183	77,0
179.	<u>Móricz Zsigmond Megyei és Városi Könyvtár</u>				
180.	mozgáskorlátozott rámpa kialakítása		2 000	803	40,2
181.	Móricz Zsigmond Megyei és Városi Könyvtár összesen	-	2 000	803	40,2
182.	<u>Városmajori Művelődési Ház (Városmajor u.)</u>				
183.	lapostető beázásának megszüntetése (Szabadság tér)		70	67	95,7
184.	Jósvavárosi Művelődési Ház (Ungvár sétány 33.)-lapostető beázásának megszüntetése		1 250		
185.	idősek klubja kialakítás	10 000			
186.	Váci M. Kult. Műv. és Gyermekcentrum össz.	10 000	1 320	67	5,1
187.	Intézmények összesen	68 300	157 409	125 606	79,8
188.	Saját hatáskör		74 948	51 383	68,6
189.	Intézmény összesen:	68 300	232 357	176 989	76,2
190.	Tartalékkeret	20 000			
191.	17 intézmény munkabiztonsági üveg beépítése	11 363			
192.	Belvízelvezetés		19 466	19 854	102,0
193.	Közutak, hidak fenntartása		108 046	91 107	84,3
194.	Területelőkészítés				
195.	NLC kezelés		7 049	5 640	80,0
196.	Lakásfelújítás	10 000	5 702	4 075	71,5
197.	Egyéb igazgatási kiadások				
198.	Volt 13-as Általános Iskola felújítása			10 153	
199.	Egyéb önkormányzati tulajdonú ing. felújítás				
200.	-Bessenyei tér 3-4 (nyílászáró csere)	5 000			
201.	Önkormányzati feladatok összesen:	46 363	140 263	130 829	93,3
202.	Polgármesteri Hivatal				
203.	- mosdók felújítása	2 500			
204.	- polgárvédelmi raktár kialakítása		2 166	2 166	100,0
205.	- házasságkötő terem elektroakusztikai rendszerezék átalakítása		842	841	99,9
206.	- irattár kialakítás	2 600	2 532	2 532	100,0
207.	Ügyfélszolgálati centrum felújítás				
208.	Trafóház bővítés(többletenergia miatt)		8 942	8 942	100,0
209.	A és D épület homlokzat felújítás		270	270	100,0
210.	Polgármesteri Hivatal összesen:	5 100	14 752	14 751	100,0
211.	<u>Özike Bölcsőde (Vécsey köz)</u>				
212.	Pályázati önerő - intézmény épületenergetikai fejlesztése KEOP	60 717	37 630	37 200	98,9
213.	<u>Búzaszem Óvoda (Búza u.)</u>				
214.	Pályázati önerő - intézmény épületenergetikai fejlesztése KEOP	52 009	32 374	31 940	98,7
215.	<u>Aranykörte Óvoda</u>				
216.	Pályázati önerő - intézmény épületenergetikai fejlesztése KEOP	48 112	29 274	28 860	98,6
217.	<u>Kertvárosi Általános Iskola (Könyök u.)</u>				
218.	Pályázati önerő - intézmény épületenergetikai fejlesztése KEOP	75 833	42 741	42 300	99,0
219.	<u>Göllesz V.Spec.Szakiskola</u>				

	A.	B.	C.	D.	E.
1.	Intézmény megnevezése	Eredeti előirányzat	Módosított előirányzat	Teljesítés	Teljesítés %
220.	Pályázati önerő - intézmény épületenergetikai fejlesztése KEOP	86 286	44 256	43 820	99,0
221.	<u>Móricz Zs. Általános Iskola (Virág u.)</u>				
222.	Pályázati önerő - intézmény épületenergetikai fejlesztése KEOP	94 709	56 914	56 458	99,2
223.	<u>Lippai J. Szakközépiskola és Szakiskola</u>				
224.	Pályázati önerő - intézmény épületenergetikai fejlesztése KEOP	105 545	61 870	61 405	99,2
225.	<u>Krúdy Gyula Gimnázium</u>				
226.	Pályázati önerő - akadálymentesítés	33 400			
227.	<u>Családias Ellátást Nyújtó Idősek Otthona</u>				
228.	Pályázati önerő - akadálymentesítés	30 000	20 187	20 257	100,3
229.	<u>Petőfi S. Általános Iskola</u>				
230.	ÉAOP-2009 pályázati önerő (50% 2010 évre)	90 000	4 275	2 275	53,2
231.	<u>Százszorszép Óvoda</u>				
232.	HÖF-CÉDE	48 000	48 417	48 537	100,2
233.	<u>Mentálhigiénés Központ</u>				
234.	ÉAOP pályázati áthúzó	182 118	7 500	7 500	100,0
235.	<u>Katica Bölcsőde</u>				
236.	ÉAOP-2007-4.1.3/BC	60 000	45 413	37 423	82,4
237.	<u>Mandabokori Művelődési Ház</u>				
238.	Felújítás		1 800		
239.	<u>Bokréta u. Hajléktalan szálló</u>				
240.	akadálymentesítés				
241.	<u>Aprajafalva Bölcsőde</u>				
242.	ÉAOP-2009-4.1.3	60 000	11 804	4 436	37,6
243.	<u>4 kollégium energetikai fejlesztése</u>				
244.	Keop épületenergetikai fejlesztés, tervezés, közbeszerzés költsége		6 375	6 375	100,0
	Polgármesteri Hivatalnál bonyolított intézményi feladatok összesen:	1 026 729	450 830	428 786	95,1
246.	Felújítás összesen:	1 146 492	838 202	751 355	89,6

Nyíregyháza Megyei Jogú Város Cigány Kisebbségi Önkormányzatának

mérlege

2010. év

ezer Ft-ban

	A.	B.	C.	D.	E.	F.	G.	H.	I.	J.
1.	MEGNEVEZÉS	Eredeti előirányzat	Módosított előirányzat	Teljesítés	Teljesítés %-a	MEGNEVEZÉS	Eredeti előirányzat	Módosított előirányzat	Teljesítés	Teljesítés %-a
2.	Felhalmozási kiadás					Állami hozzájárulás		773	773	100,0
3.	Működési célú pénzeszköz átadás					Intézményi működési bevétel			43	
4.	Személyi juttatások		5 030	5 030	100,0	Egyéb támogatás		2 041	2 476	121,3
5.	Munkaadót terhelő járulékok		1 480	1 480	100,0	Önkormányzati támogatás	2 500	10 031	9 538	95,1
6.	Dologi kiadások	2 500	3 268	3 253	99,5					
7.	Egyéb folyó kiadások		3 067	3 067	100,0					
8.	KÖLTSÉGVETÉSI KIADÁSOK ÖSSZESEN	2 500	12 845	12 830	99,9	KÖLTSÉGVETÉSI BEVÉTELEK ÖSSZESEN	2 500	12 845	12 830	99,9

Nyíregyháza Megyei Jogú Város Lengyel Kisebbségi Önkormányzatának

mérlege
2010. év

ezer Ft-ban

	A.	B.	C.	D.	E.	F.	G.	H.	I.	J.
1.	MEGNEVEZÉS	Eredeti előirányzat	Módosított előirányzat	Teljesítés	Teljesítés %-a	MEGNEVEZÉS	Eredeti előirányzat	Módosított előirányzat	Teljesítés	Teljesítés %-a
2.	Felhalmozási kiadás					Állami hozzájárulás		566	566	100,0
3.	Működési célú pénzeszköz átadás					Intézményi működési bevétel			1	
4.	Személyi juttatások		41	41	100,0	Egyéb támogatás				
5.	Munkaadót terhelő járulékok		45	29	64,4	Önkormányzati támogatás	2 500	2 500	2 398	95,9
6.	Dologi kiadások	2 500	2 919	2 834	97,1					
7.	Egyéb folyó kiadások		61	61	100,0					
8.	KÖLTSÉGVETÉSI KIADÁSOK ÖSSZESEN	2 500	3 066	2 965	96,7	KÖLTSÉGVETÉSI BEVÉTELEK ÖSSZESEN	2 500	3 066	2 965	96,7

Nyíregyháza Megyei Jogú Város Német Kisebbségi Önkormányzatának

mérlege
2010. év

ezer Ft-ban

	A.	B.	C.	D.	E.	F.	G.	H.	I.	J.
1.	MEGNEVEZÉS	Eredeti előirányzat	Módosított előirányzat	Teljesítés	Teljesítés %-a	MEGNEVEZÉS	Eredeti előirányzat	Módosított előirányzat	Teljesítés	Teljesítés %-a
2.	Felhalmozási kiadás					Állami hozzájárulás		684	684	100,0
3.	Működési célú pénzeszköz átadás					Intézményi működési bevétel			1	
4.	Személyi juttatások		823	823	100,0	Egyéb támogatás		19	19	100,0
5.	Munkaadót terhelő járulékok		56	54	96,4	Önkormányzati támogatás	2 500	2 462	2 524	102,5
6.	Dologi kiadások	2 500	2 187	2 253	103,0					
7.	Egyéb folyó kiadás		99	98	99,0					
8.	KÖLTSÉGVETÉSI KIADÁSOK ÖSSZESEN	2 500	3 165	3 228	102,0	KÖLTSÉGVETÉSI BEVÉTELEK ÖSSZESEN	2 500	3 165	3 228	102,0

Nyíregyháza Megyei Jogú Város Örmény Kisebbségi Önkormányzatának

mérlege

2010. év

ezer Ft-ban

	A.	B.	C.	D.	E.	F.	G.	H.	I.	J.
1.	MEGNEVEZÉS	Eredeti előirányzat	Módosított előirányzat	Teljesítés	Teljesítés %-a	MEGNEVEZÉS	Eredeti előirányzat	Módosított előirányzat	Teljesítés	Teljesítés %-a
2.	Felhalmozási kiadás					Állami hozzájárulás		643	643	100,0
3.	Működési célú pénzeszköz átadás					Intézményi működési bevétel			1	
4.	Személyi juttatások		108	107	99,1	Egyéb támogatás				
5.	Munkaadót terhelő járulékok		21	21	100,0	Önkormányzati támogatás	2 500	2 505	2 487	99,3
6.	Dologi kiadások	2 500	2 991	2 975	99,5					
7.	Egyéb folyó kiadások		28	28	100,0					
8.	KÖLTSÉGVETÉSI KIADÁSOK ÖSSZESEN	2 500	3 148	3 131	99,5	KÖLTSÉGVETÉSI BEVÉTELEK ÖSSZESEN	2 500	3 148	3 131	99,5

Nyíregyháza Megyei Jogú Város Ukrán Kisebbségi Önkormányzatának

mérlege
2010. év

ezer Ft-ban

	A.	B.	C.	D.	E.	F.	G.	H.	I.	J.
1.	MEGNEVEZÉS	Eredeti előirányzat	Módosított előirányzat	Teljesítés	Teljesítés %-a	MEGNEVEZÉS	Eredeti előirányzat	Módosított előirányzat	Teljesítés	Teljesítés %-a
2.	Felhalmozási kiadás		152	152	100,0	Állami hozzájárulás		566	566	100,0
3.	Működési célú pénzeszköz átadás					Intézményi működési bevétel			2	
4.	Személyi juttatások		121	121	100,0	Egyéb támogatás				
5.	Munkaadót terhelő járulékok		69	67	97,1	Önkormányzati támogatás	2 500	2 500	2 543	101,7
6.	Dologi kiadások	2 500	2 615	2 662	101,8					
7.	Egyéb folyó kiadások		109	109	100,0					
8.	KÖLTSÉGVETÉSI KIADÁSOK ÖSSZESEN	2 500	3 066	3 111	101,5	KÖLTSÉGVETÉSI BEVÉTELEK ÖSSZESEN:	2 500	3 066	3 111	101,5

Nyíregyháza Megyei Jogú Város Szlovák Kisebbségi Önkormányzatának

mérlege
2010. év

ezer Ft-ban

	A.	B.	C.	D.	E.	F.	G.	H.	I.	J.
1.	MEGNEVEZÉS	Eredeti előirányzat	Módosított előirányzat	Teljesítés	Teljesítés %-a	MEGNEVEZÉS	Eredeti előirányzat	Módosított előirányzat	Teljesítés	Teljesítés %-a
2.	Felhalmozási kiadás					Állami hozzájárulás		743	743	100,0
3.	Működési célú pénzeszköz átadás		1 396	1 396	100,0	Intézményi működési bevétel			1	
4.	Személyi juttatások		583	588	100,9	Egyéb támogatás				
5.	Munkaadót terhelő járulékok		10	9	90,0	Önkormányzati támogatás	2 500	2 500	2 514	100,6
6.	Dologi kiadások	2 500	1 245	1 256	100,9					
7.	Egyéb folyó kiadások		9	9	100,0					
8.	KÖLTSÉGVETÉSI KIADÁSOK ÖSSZESEN	2 500	3 243	3 258	100,5	KÖLTSÉGVETÉSI BEVÉTELEK ÖSSZESEN:	2 500	3 243	3 258	100,5

Nyíregyháza Megyei Jogú Város Ruszin Kisebbségi Önkormányzatának

mérlege
2010. év

ezer Ft-ban

	A.	B.	C.	D.	E.	F.	G.	H.	I.	J.
1.	MEGNEVEZÉS	Eredeti előirányzat	Módosított előirányzat	Teljesítés	Teljesítés %-a	MEGNEVEZÉS	Eredeti előirányzat	Módosított előirányzat	Teljesítés	Teljesítés %-a
2.	Felhalmozási kiadás					Állami hozzájárulás		760	760	100,0
3.	Működési célú pénzeszköz átadás		25	25	100,0	Intézményi működési bevétel			1	
4.	Személyi juttatások		30	31	103,3	Egyéb támogatás				
5.	Munkaadót terhelő járulékok		75	75	100,0	Önkormányzati támogatás	2 500	2 500	2 500	100,0
6.	Dologi kiadások	2 500	2 990	2 990	100,0					
7.	Egyéb folyó kiadások		140	140	100,0					
8.	KÖLTSÉGVETÉSI KIADÁSOK ÖSSZESEN	2 500	3 260	3 261	100,0	KÖLTSÉGVETÉSI BEVÉTELEK ÖSSZESEN	2 500	3 260	3 261	100,0

Elszámolás Nyíregyháza Megyei Jogú Város Önkormányzata és a Szabolcs-Szatmár-Bereg Megyei Önkormányzat által közösen fenntartott intézmények üzemeltetésével kapcsolatos pénzeszközök átadás-átvételéről

2010. év

e Ft-ban!

	A.	B.	C.	D.	E.	F.	G.	H.
1.	Átadásra tervezett	Erdetei előirányzat	Módosított előirányzat	Teljesítés	Átvételre tervezett	Erdetei előirányzat	Módosított előirányzat	Teljesítés
2.	<u>Sz-Sz-B. Megyei Önkormányzatnak működési célra</u>				<u>Sz-Sz-B. Megyei Önkormányzattól működési célra</u>			
3.	Győrtelek Szociális Otthon Szamosangyalosi részleg közös fenntartásához	7 200	7 200	6 166	Könyvtár közös fenntartásához (megyei módszertani feladatokra)	30 600	30 600	30 600
4.	Színház közös fenntartásához							
5.	- VIDOR fesztivál támogatása	20 000	20 000	17 072				
6.	- Színház működési támogatás	55 050	55 050	46 990				
7.	BUSZACSA közös fenntartásához	50 800	50 800	43 364				
8.	Gyermekvédelmi szakellátás	106 000	106 000	90 444				
9.	Gyermekvédelmi szakellátás 2009.évi		113 900	113 900				
10.	Színészház felújítás	47 000						
11.	Színészház energia tak. Felúj. LFP-2008-LA-2-08-10-36	24 866						
12.	Európai Információs Pont működési támogatása	2 000	2 000	1 736				
13.	Kállai gyűjtemény kezelése	3 000	3 000	2 588				
14.	ÖSSZESEN:	315 916	357 950	322 260	ÖSSZESEN:	30 600	30 600	30 600

**Elszámolás Nyíregyháza Megyei Jogú Város Önkormányzata és a NYITÖT által közösen fenntartott intézmények üzemeltetésével kapcsolatos
pénzeszközök átadás-átvételéről**

2010.év

e Ft-ban!

	A.	B.	C.	D.	E.	F.	G.	H.
1.	Átadásra tervezett	Eredeti előirányzat	Módosított előirányzat	Teljesítés	Átvételre tervezett	Eredeti előirányzat	Módosított előirányzat	Teljesítés
2.	<u>NYITÖT-nek működési célra</u>				<u>NYITÖT-től működési célra</u>			
3.	Szociális intézmények	348 570	391 591	390 521	Egységes Pedagógiai Szakszolgálat	50 512	47 564	47 564
4.	HUMAN-NET alapítvány		39 746	36 433				
5.	Hozzájárulás a működési kiadáshoz	12 482	12 482	9 361				
6.	ÖSSZESEN:	361 052	443 819	436 315	ÖSSZESEN:	50 512	47 564	47 564

e Ft-ban

	A.	B.	C.
1.	ESZKÖZÖK	Állományi érték	
		Előző év	Tárgyév
2.	1. Alapítás-átszervezés aktivált értéke (1111., 1121.)		
3.	2. Kísérleti fejlesztés aktivált értéke (1112., 1122.)		
4.	3. Vagyoni értékű jogok (1113., 1123.)	40 331	51 704
5.	4. Szellemi termékek (1114., 1124.)	77 360	51 479
6.	5. Immateriális javakra adott előlegek (1181., 1182.)		
7.	6. Immateriális javak értékhelyesbítése (119.)		
8.	I. Immateriális javak összesen	117 691	103 183
9.	1. Ingatlanok és a kapcsolódó vagyoni értékű jogok (121., 122-ből)	22 482 019	22 914 056
10.	2. Gépek, berendezések és felszerelések (1311., 1312-ből)	991 518	1 076 981
11.	3. Járművek (1321., 1322-ből)	163 945	137 400
12.	4. Tenyészállatok (141., 142-ből)	13 383	11 120
13.	5. Beruházások, felújítások (1227., 127., 13127., 1317., 132227., 132237., 1327., 14227., 14237., 147.)	2 512 681	4 244 331
14.	6. Beruházásra adott előlegek (128., 1318., 1328., 148. 1598., 1599.)		
15.	7. Állami készletek, tartalékok (1591., 1592.)		
16.	8. Tárgyi eszközök értékhelyesbítése (129., 1319., 1329., 149.)		
17.	II. Tárgyi eszközök összesen	26 163 546	28 383 888
18.	1. Egyéb tartós részesedés (171., 1751.)	7 622 195	7 195 933
19.	2. Tartós hitelviszonyt megtestesítő értékpapír (172-174., 1752.)	4 950	93 870
20.	3. Tartósan adott kölcsön (191-194-ből, 1981-ből)	329 992	298 568
21.	4. Hosszú lejáratú bankbetétek (178.)		
22.	5. Egyéb hosszú lejáratú követelések (195-ből, 1982-ből)		
23.	6. Befektetett pénzügyi eszközök értékhelyesbítése (179.)		
24.	III. Befektetett pénzügyi eszközök összesen	7 957 137	7 588 371
25.	1. Üzemeltetésre, kezelésre átadott eszközök (161., 162.)	86 967 611	87 650 818
26.	2. Koncesszióba adott eszközök (163., 164.)		
27.	3. Vagyonkezelésbe adott eszközök (167., 168.)	2 055 377	2 020 509
28.	4. Vagyonkezelésbe vett eszközök (165., 166.)		
29.	5. Üzemeltetésre, kezelésre átadott, koncesszióba adott, vagyonkezelésbe vett eszközök értékhelyesbítés (169)		
30.	IV. Üzemeltetésre, kezelésre átadott, koncesszióba adott, vagyonkezelésbe vett eszközök	89 022 988	89 671 327
31.	A) BEFEKTETETT ESZKÖZÖK ÖSSZESEN	123 261 362	125 746 769
32.	1. Anyagok (21., 241.)	43 935	42 172
33.	2. Befejezetlen termelés és félkész termékek (253., 263.)	1	3
34.	3. Növendék-, hízó és egyéb állatok (252., 262.)	1 090	931
35.	4. Késztermékek (251., 261.)	1 951	1 055
36.	5/a Áruk, betétdíjas göngyölegek, közvetített szolgáltatások (22.231,232,234,242,243,244,246.)	3 177	1 692
37.	5/b Követelés fejében átvett eszközök, készletek (233., 245.)		
38.	I. Készletek összesen	50 154	45 853
39.	1. Követelések áruszállításból és szolgáltatásból (vevők) (282., 283., 284., 2882., 2883., 2884.)	754 408	631 496
40.	2. Adósok (281., 2881.)	547 967	477 407
41.	3. Rövid lejáratú kölcsönök (27., 278.)	2 000	2 000
42.	4. Egyéb követelések (285-287., 2885-2887., 19-ből)	410 003	305 608
43.	Ebből: - tartósan adott kölcsönökből a mérlegfordulónapot követő egy éven belül esedékes részlet (191-194-ből, 1981-ből)	208 649	68 707
44.	- egyéb hosszú lejáratú követelésekből a mérlegfordulónapot követő egy éven belül esedékes részletek (195-ből)		
45.	- nemzetközi támogatási programok miatti követelések (2874)		
46.	- támogatási program előlegek (2871.)		
47.	- előfinanszírozási miatti követelések (2876)		
48.	- támogatási programok szabálytalan kifizetése miatti követelés (2872.)		
49.	- garancia- és kezességvállalásból származó követelések (2873.)		
50.	II. Követelések összesen	1 714 378	1 416 511

	A.	B.	C.
1.	ESZKÖZÖK	Állományi érték	
		Előző év	Tárgyév
51.	1. forgatási célú részesedés (2951., 298-ból)		
52.	1/a forgatási célú részesedés bekerülési (könyv szerinti) érték (2951)		
53.	1/a forgatási célú részesedés elszámolt értékvesztés (2982)		
54.	2. Forgatási célú hitelviszonyt megtestesítő értékpapírok (29-ből)		
55.	2/a forg. c. hitelviszonyt megtest. é.p.bekerülési értéke (2911.,2921, 2931, 2941,)		
56.	2/b forg. c. hitelviszonyt megtest. é.p. elszámolt értékvesztés (2981)		
57.	III. Értékpapírok összesen		
58.	1. Pénztárak, csekkek, betétkönyvek (33.)	7 785	14 603
59.	2. Költségvetési fizetési számlák (34.)	1 795 953	940 502
60.	3. Elszámolási számlák (35.)		
61.	4. Idegen pénzeszközök (36.)	6 823	8 011
62.	IV. Pénzeszközök összesen	1 810 561	963 116
63.	1. Költségvetési aktív függő elszámolások (391.)	11 884	27 841
64.	2. Költségvetési aktív átfutó elszámolások (392., 395., 396., 398.)	592 139	111 247
65.	3. Költségvetési aktív kiegyenlítő elszámolások (394.)		10 961
66.	4. Költségvetésen kívüli aktív pénzügyi elszámolások (399.)		
67.	V. Egyéb aktív pénzügyi elszámolások összesen	604 023	150 049
68.	B) FORGÓESZKÖZÖK ÖSSZESEN	4 179 116	2 575 529
69.	ESZKÖZÖK ÖSSZESEN	127 440 478	128 322 298

e Ft-ban

1.	A. FORRÁSOK	B. C.	
		ÁLLOMÁNYI ÉRTEK	
		Előző év	Tárgyi év
2.	1. Kezelésbe vett eszközök tartós tőkéje (4111)		291 364
3.	2. saját tulajdonba lévő eszközök tartós tőkéje		98 257 106
4.	I. Tartós tőke	5 852 602	98 548 470
5.	1. Kezelésbe vett eszközök tőkeváltozása (412)		
6.	2. Saját tulajdonba lévő eszközök tőkeváltozása (413)		10 306 339
7.	II. Tőkeváltozások	104 603 771	10 306 339
8.	1. Kezelésbe vett eszközök értékelési tartalék (4171)		
9.	2. Saját tulajdonban lévő eszközök értékelési tartaléka (4172)		
10.	I. Értékelési tartalék		
11.	D) SAJÁT TŐKE ÖSSZESEN	110 456 373	108 854 809
12.	1. Költségvetési tartalék elszámolása (4211., 4214.)	- 2 095 951	157 969
13.	Ebből: - tárgyévi költségvetési tartalék elszámolása (4211.)	- 2 125 395	157 780
14.	- előző év(ek) költségvetési tartalékának elszámolása (4214.)	29 444	189
15.	2. Költségvetési pénzmaradvány (4212.)	271 005	- 2 773 020
16.	3. Költségvetési kiadási megtakarítás (425.)		
17.	4. Költségvetési bevételi lemaradás (426.)		
18.	5. Előirányzat-maradvány (424.)		
19.	I. Költségvetési tartalékok összesen	- 1 824 946	- 2 615 051
20.	1. Vállalkozási tartalék elszámolása (4221., 4224.)		
21.	Ebből: - tárgyévi vállalkozási tartalék elszámolása (4221.)		
22.	- előző év(ek) vállalkozási tartalékának elszámolása (4224.)		
23.	2. Vállalkozási maradvány (4222.)		
24.	3. Vállalkozási kiadási megtakarítása (427.)		
25.	4. Vállalkozási tev. bevételi lemaradása (428.)		
26.	II. Vállalkozási tartalékok összesen		
27.	E) TARTALÉKOK ÖSSZESEN	- 1 824 946	- 2 615 051
28.	1. Hosszú lejáratra kapott kölcsönök (4351-ből, 4361-ből)		
29.	2. Tartozások fejlesztési célú kötvénykibocsátásból (43411-ből)	8 678 174	10 202 869
30.	3. Tartozások működési célú kötvénykibocsátásból (43412-ből)		
31.	4. Beruházási és fejlesztési hitelek (43111-ből, 4321-ből, 4331-ből)	1 980 015	2 487 344
32.	5. Működési célú hosszú lejáratú hitelek (43112-ből, 43212-ből)		1 377 778
33.	6. Egyéb hosszú lejáratú kötelezettségek (438-ből)	5 454	
34.	I. Hosszú lejáratú kötelezettségek összesen	10 663 643	14 067 991
35.	1. Rövid lejáratú kölcsönök (4561., 4571.)		
36.	2. Rövid lejáratú hitelek (4511., 4521., 4531., 4541.)	3 093 212	3 521 493
37.	- likvid hitelek és a rövid lejáratú működési célú kötvénykibocsátások	3 093 212	3 321 493
38.	3. Kötelezettségek áruszállításból és szolgáltatásból (szállítók) (441-443.)	2 499 320	2 758 547
39.	Ebből: - tárgyévi költségvetést terhelő szállítói kötelezettségek	1 746 124	2 084 585
40.	- tárgyévet követő évet terhelő szállítói kötelezettségek	753 196	673 962
41.	4. Egyéb rövid lejáratú kötelezettségek (43-ből, 444., 445., 446., 447., 448., 449., 4551.)	1 406 558	1 327 786
42.	Ebből: - váltótartozások (444.)		
43.	- munkavállalókkal szembeni különféle kötelezettségek (445.)		54
44.	- költségvetéssel szembeni kötelezettségek (446.)	1 729	3 417
45.	- helyi adó túlfizetés (4472.)	712 081	499 841
46.	- nemzetközi támogatási program miatti kötelezettségek (4494.)		
47.	- támogatási program előlege miatti kötelezettség (4491.)		
48.	- előfinanszírozás miatti kötelezettségek (4495)		5 500
49.	- szabálytalan kifizetések miatti kötelezettségek (4492.)		
50.	- garancia és kezességvállalásból származó kötelezettségek (4493.)		
51.	- hosszú lejáratra kapott kölcsönök következő évet terhelő törlesztő részletei (4351-ből, 4361-ből)		
52.	- felhalmozási célú kötvénykibocsátásból származó tartozások következő évet terhelő törlesztő részletei (43411-ből)	264 698	378 600

1.	FORRÁSOK	ÁLLOMÁNYI ÉRTÉK	
		Előző év	Tárgyi év
53.	- működési célú kötvénykibocsátásból származó tartozások következő évet terhelő törlesztő részletei (43412-ből, 4551.)		
54.	- beruházási, fejlesztési hitelek következő évet terhelő törlesztő részletei (43111-ből, 43211-ből, 4331-ből)	354 040	206 675
55.	- működési célú hosszú lejáratú hitelek következő évet terhelő törlesztő részletei (43112-ből, 43212-ből)		172 222
56.	- egyéb hosszú lejáratú kötelezettségek következő évet terhelő törlesztő részletei (438-ból)	28 816	5 323
57.	- tárgyévi költségvetést terhelő egyéb rövid lejáratú kötelezettségek (4499-ből)	40 762	46 571
58.	- a tárgyévet követő évet terhelő egyéb rövid lejáratú kötelezettségek (4499-ből)	4 432	9 583
59.	- egyéb különféle kötelezettségek (4499-ből)		
60.	II. Rövid lejáratú kötelezettségek összesen	6 999 090	7 607 826
61.	1. Költségvetési passzív függő elszámolások (481.)	348 213	224 236
62.	2. Költségvetési passzív átfutó elszámolások (482., 485., 487.)	791 069	174 263
63.	3. Költségvetési passzív kiegyenlítő elszámolások (483-484.)	213	213
64.	4. Költségvetésen kívüli passzív pénzügyi elszámolások (488-ból)	6 823	8 011
65.	Ebből: - Költségvetésen kívüli letéti elszámolások (488-ból)	4 953	4 884
66.	- Nemzetközi támogatási programok deviza elszámolása (488-ból)		
67.	III. Egyéb passzív pénzügyi elszámolások összesen	1 146 318	406 723
68.	F) KÖTELEZETTSÉGEK ÖSSZESEN	18 809 051	22 082 540
69.	FORRÁSOK ÖSSZESEN	127 440 478	128 322 298

Nyíregyháza Megyei Jogú Város Önkormányzata mérlegadatainak változása

22. melléklet

	A.	B.	C.	D.	E.	F.	G.	H.	I.	J.	K.
1.		Megnevezés	Intézmények			Polgármesteri Hivatal			Önkormányzat összesen		
			2009. XII. 31.	2010. XII. 31.	Változás	2009. XII. 31.	2010. XII. 31.	Változás	2009. XII. 31.	2010. XII. 31.	Változás
2.	I.	Immaterális javak	28 372	40 256	11 884	89 319	62 927	- 26 392	117 691	103 183	- 14 508
3.	II.	Tárgyi eszközök	15 129 409	15 471 780	342 371	11 034 137	12 912 108	1 877 971	26 163 546	28 383 888	2 220 342
4.	III.	Befektett pénzügyi eszközök	2 198	2 304	106	7 954 939	7 586 067	- 368 872	7 957 137	7 588 371	- 368 766
5.	IV.	Üzemeltetésre átadott eszközök	928	408	- 520	89 022 060	89 670 919	648 859	89 022 988	89 671 327	648 339
6.	A	BEFEKTETT ESZKÖZÖK ÖSSZESEN	15 160 907	15 514 748	353 841	108 100 455	110 232 021	2 131 566	123 261 362	125 746 769	2 485 407
7.	I.	Készletek	46 946	44 571	- 2 375	3 208	1 282	- 1 926	50 154	45 853	- 4 301
8.	II.	Követelések	67 385	126 383	58 998	1 646 993	1 290 128	- 356 865	1 714 378	1 416 511	- 297 867
9.	III.	Értékpapírok			-			-	-	-	-
10.	IV.	Pézeszközök	37 820	69 146	31 326	1 772 741	893 970	- 878 771	1 810 561	963 116	- 847 445
11.	V.	Egyéb aktív elszámolások	64 930	75 641	10 711	539 093	74 408	- 464 685	604 023	150 049	- 453 974
12.	B	FORGÓESZKÖZÖK ÖSSZESEN	217 081	315 741	98 660	3 962 035	2 259 788	- 1 702 247	4 179 116	2 575 529	- 1 603 587
13.		ESZKÖZÖK ÖSSZESEN	15 377 988	15 830 489	452 501	112 062 490	112 491 809	429 319	127 440 478	128 322 298	881 820
14.	D	SAJÁT TŐKE	14 363 712	14 731 255	367 543	96 092 661	94 123 554	- 1 969 107	110 456 373	108 854 809	- 1 601 564
15.	E	TARTALÉKOK	57 935	107 687	49 752	- 1 882 881	- 2 722 738	- 839 857	- 1 824 946	- 2 615 051	- 790 105
16.	I.	Hosszú lejáratú kötelezettségek	597		- 597	10 663 046	14 067 991	3 404 945	10 663 643	14 067 991	3 404 348
17.	II.	Rövid lejáratú kötelezettségek	910 929	954 447	43 518	6 088 161	6 653 379	565 218	6 999 090	7 607 826	608 736
18.	III.	Egyéb passzív pénzügyi elsz.	44 815	37 100	- 7 715	1 101 503	369 623	- 731 880	1 146 318	406 723	- 739 595
19.	F	KÖTELEZETTSÉGEK ÖSSZESEN	956 341	991 547	35 206	17 852 710	21 090 993	3 238 283	18 809 051	22 082 540	3 273 489
20.		FORRÁSOK ÖSSZESEN	15 377 988	15 830 489	452 501	112 062 490	112 491 809	429 319	127 440 478	128 322 298	881 820

Nyíregyháza Megyei Jogú Város Önkormányzat önállóan működő és gazdálkodó valamint önállóan működő intézményeinek pénzaradványa 2010. év

1.	A. Megnevezés	B. Bankszámla záróegyenleg	C. Pénztár záró állománya	D. Záró penzeszt.	E. Likviditási záró állománya	F. Aktív es passzív előz.	G. Előző évek tartaleka (-)	H. Tárgyévi helyesb. penzeszt.	J. Intézményi bef. többlet tám. miatt	K. Kiegészítő bef. többlet tám. miatt	L. Kiegészítő kiutalás kiutalatlan int. tam. miatt	M. Kiegészítő kiutalás kiutalatlan tám. miatt	N. Finansz. származó korrekció	O. Pénzmar. terhelő elvonások	P. Kiegészítő/ módított pénz- maradvány	Q. Jóvá nem hagyandó pénz- maradvány	R. Jóvá hagyandó pénz- maradvány	S. Egészségügyi Alapból folyósított pénzeszköz maradvány	T. Kötelezettséggel terhelhető pénz- maradvány	U. Működési célú kötelezettséggel terhelhető pénz- maradvány	V. Felh. célú kötelezettséggel terhelhető pénz- maradvány	W. Szabad pénz maradvány (mük.felh.)	X. Javaslat a pénzaradvány felhasználására		Z. Az int. által a 2011. évi költség- terhére rendelendő	AA. Az int. által a 2011. évi költség- terhére rendelendő				
																							Y. Kötelezettséggel terhelhető pénz- maradvány	Z. Kötelezettséggel terhelhető pénz- maradvány						
50.	Kölcsey Ferenc Gimnázium		281	281		408		689			14 321		14 321	3 102	11 908		11 908		9 212	9 212		2 696	11 908	11 908						
51.	Vasvári Pál Gimnázium		313	313		749		1 062			5 689		5 689	484	6 267		6 267		4 876	4 876		1 391	6 267	6 267						
52.	Kölcsey F. Gimnáziumi Gondnokság		594	594		1 157		1 751			20 010		20 010	3 586	18 175		18 175		14 088	14 088		4 087	18 175	18 175						
53.	Király Gyula Gimnázium		200	200		557		357			10 817		10 817	1 590	12 050		12 050		12 050	12 050			12 050	12 050						
54.	Béres László Szakkola és Alh. Isk.		100	100		1 707		1 607			10 835		10 835	1 548	7 680		7 680		6 170	5 148	1 022	1 510	7 680	6 658	1 022					
55.	Krúdy Gyula Gimnáziumi Gondn.		300	300		2 264		1 964			21 652		21 652	42	19 730		19 730		18 220	17 198	1 022	1 510	19 730	18 708	1 022					
56.	Zrínyi Ilona Gimn. és Kollegium	2	246	248		3 533		3 781			93 871		93 871	23 659	73 993		73 993		53 604	53 604		20 389	73 993	73 993						
57.	Banki Donát Muzsaki Képzőiskola	5 459	481	5 940		3 790		9 730			26 064		26 064	535	35 259		35 259		35 259	32 100	3 159		35 259	32 100	3 159					
58.	Zay Áron Gimnázium és Egészségügyi Szakközépiskola		561	561		256		817			12 369		12 369	1 160	12 026		12 026		12 026	12 026			12 026	12 026						
59.	Westsik V. Eiel Szakk. és Szakk.					887		887			19 838		19 838	1 376	19 349		19 349		10 326	10 326		9 021	19 349	19 349						
60.	Zav A. Gimn. és Egészségügyi Szakk.		561	561		1 143		1 704			32 207		32 207	2 536	31 375		31 375		22 352	22 352			9 023	31 375	31 375					
61.	Művészeti Szakközépiskola	846	420	1 266		14 805		16 071	14 724				14 724	2 782	4 129		4 129		4 129	4 129			4 129	4 129						
62.	Vékár Sándor Zeneiskola		18	18		3 776		3 758			7 789		7 789	1 937	2 094		2 094		2 094	2 094			2 094	2 094						
63.	Művészeti Szakközépiskolai Gondn.	846	438	1 284		11 029		12 313	14 724				6 935	845	6 223		6 223		6 223	6 223			6 223	6 223						
64.	Sipkay Barna Kereskedelmi, Vendéglát., Idegen. Szakk. és Szakk.	1 781	2 450	4 231		2 108		6 339			4 687		4 687	4 732	6 294		6 294		5 627	5 627		667	6 294	6 294						
65.	Lippai János Szakközépisk. és Szakk.	2 333	714	3 047		304		3 351			22 401		22 401	6 278	19 474		19 474		12 480	9 983	2 497	6 994	19 474	16 977	2 497					
66.	Vasárhelyi P. EVISZ Szakk.		720	720		497		1 217			14 879		14 879	2 002	14 094		14 094		14 094	14 094			14 094	14 094						
67.	Lippai János Szakk. és Szakk. Gondn.	2 333	1 434	3 767		801		4 568			37 280		37 280	8 280	33 568		33 568		26 574	24 077	2 497	6 994	33 568	31 071	2 497					
68.	Szechenyi István Közgazdasági Szakközépiskola		93	93		1 217		1 310			34 219		34 219	4 418	31 111		31 111		31 111	29 863	1 248		31 111	29 863	1 248					
69.	Móricz Zs. Megyei és városi Könyvtár	16 855	358	17 213		1 349		18 562			2 309		2 309	545	21 416		21 416		21 416	21 416			21 416	21 416						
70.	Váci Mihály Művelődési Központ és Gyermekcentrum	4 214	467	4 681		3 714		967			18 129		18 129	3 903	15 193		15 193		15 193	13 944	1 249		15 193	13 944	1 249					
71.	Krúdy Art. Mozaik Rendezvénycentrum					1 226		1 226			8 106		8 106	1 143	8 189		8 189		3 733	3 733		4 456	8 189	8 189						
72.	Váci Mihály Műs., Központ és Gyerm.	4 214	467	4 681		2 488		2 193			26 235		26 235	5 046	23 382		23 382		18 926	17 677	1 249	4 456	23 382	22 133	1 249					
73.	Hivatásos Önkormányzati Izzótársaság		101	101		2 004		2 105			33 624		33 624		35 729		35 729		35 729	35 382	347		35 729	35 382	347					
74.	Intézmények összesen	50 221	14 041	64 262		43 425	9 793	97 894	27 868		706 412		678 544	2 288	774 150	3 510	777 660	66 968	592 187	580 725	11 462	114 995	777 660	766 198	11 462					
75.	Polgármesteri Hivatal	879 414	562	879 976	- 3 321 493	- 281 127	- 2 782 624	59 980	27 868	- 128 383	- 706 412		- 806 927	2 288	- 744 659	744 659			- 744 659	- 744 659										744 659
76.	Nyíregyháza és Térsége Hulladékgazdálkodás	10 867		10 867				10 867							10 867		10 867						10 867	10 867						10 867
77.	Nyíregyháza vízellátó társaság					- 10 961		- 10 961							- 10 961	10 961							- 10 961	- 10 961						10 961
78.	Mindösszesen:	940 502	14 603	955 105	- 3 321 493	- 248 663	- 2 772 831	157 780		- 128 383			- 128 383		29 397	759 130	788 527	66 968	- 163 433	- 174 895	11 462	125 862	788 527	766 198	22 329				759 130	

Nyíregyháza Megyei Jogú Város Önkormányzata
Egyszerűsített mérleg
2010. év

Ezer Ft-ban!

	A.	B.	C.	D.	E.	F.	G.
1.	E s z k ö z ö k	Előző évi költségvetési beszámoló záró adatai	Auditálási eltérések (+,-)	Előző évi auditált egyszerűsített beszámoló záró adatai	Tárgyévi költségvetési beszámoló záró adatai	Auditálási eltérések (+,-)	Tárgyévi auditált egyszerűsített beszámoló záró adatai
2.	A.) Befektetett eszköz. összesen	123 261 362	-	123 261 362	125 746 769	-	125 746 769
3.	I. Immateriális javak	117 691		117 691	103 183		103 183
4.	II. Tárgyi eszközök	26 163 546		26 163 546	28 383 888		28 383 888
5.	III. Befektetett pénzügyi eszközök	7 957 137		7 957 137	7 588 371		7 588 371
6.	IV. Üzemelt., kezelésre átadott eszköz.	89 022 988		89 022 988	89 671 327		89 671 327
7.	B.) Forgóeszközök	4 179 116	-	4 179 116	2 575 529	-	2 575 529
8.	I. Készletek	50 154		50 154	45 853		45 853
9.	II. Követelések	1 714 378		1 714 378	1 416 511		1 416 511
10.	III. Értékpapírok			-			-
11.	IV. Pénzeszközök	1 810 561		1 810 561	963 116		963 116
12.	V. Egyéb aktív pénzügyi elsz.	604 023		604 023	150 049		150 049
13.	E s z k ö z ö k ö s s z e s e n :	127 440 478	-	127 440 478	128 322 298	-	128 322 298

	A.	B.	C.	D.	E.	F.	G.
1.	F o r r á s o k	Előző évi költségvetési beszámoló záró adatai	Auditálási eltérések (+,-)	Előző évi auditált egyszerűsített beszámoló záró adatai	Tárgyévi költségvetési beszámoló záró adatai	Auditálási eltérések (+,-)	Tárgyévi auditált egyszerűsített beszámoló záró adatai
2.	D.) Saját tőke összesen	110 456 373	-	110 456 373	108 854 809	-	108 854 809
3.	1. Induló tőke	5 852 602		5 852 602	98 548 470		98 548 470
4.	2. Tőkeváltozások	104 603 771		104 603 771	10 306 339		10 306 339
5.	3. Értékelési tartalék			-			-
6.	E.) Tartalékok összesen	- 1 824 946	-	- 1 824 946	- 2 615 051	-	- 2 615 051
7.	I. Költségvetési tartalékok	- 1 824 946		- 1 824 946	- 2 615 051		- 2 615 051
8.	II. Vállalkozási tartalékok						-
9.	F.) Kötelezettségek összesen	18 809 051	-	18 809 051	22 082 540	-	22 082 540
10.	I. Hosszúlejáratú kötelezettségek	10 663 643		10 663 643	14 067 991		14 067 991
11.	II. Rövidlejáratú kötelezettségek	6 999 090		6 999 090	7 607 826		7 607 826
12.	III. Egyéb passzív pénzügyi elszám.	1 146 318		1 146 318	406 723		406 723
13.	F o r r á s o k ö s s z e s e n :	127 440 478	-	127 440 478	128 322 298	-	128 322 298

Nyíregyháza Megyei Jogú Város Önkormányzata
Egyszerűsített pénzforgalmi jelentés
2010. év

Ezer Ft-ban!

1.	A. S.sz.	B. Megnevezés	C.		D.	E.
			Eredeti	Módosított	Teljesítés	
			előirányzat			
2.	1.	Személyi juttatások	9 448 182	10 174 103	9 989 344	
3.	2.	Munkaadót terhelő járulékok	2 544 620	2 674 078	2 620 215	
4.	3.	Dologi és egyéb folyó kiadások	9 405 953	10 404 852	8 980 078	
5.	4.	Működési célú támogatásértékű kiadások, egyéb támogatás	1 319 031	2 527 913	3 298 781	
6.	5.	Államháztartáson kívülre végleges működési pénzeszközátadások	988 605	1 965 134	1 660 507	
7.	6.	Ellátottak juttatásai	39 725	78 027	75 424	
8.	7.	Felújítás	1 146 492	838 202	751 355	
9.	8.	Felhalmozási kiadások	14 955 759	3 779 430	3 127 781	
10.	9.	Felhalmozási célú támogatásértékű kiadások, egyéb támogatás		33 713	33 731	
11.	10.	Államháztartáson kívülre végleges felhalmozási pénzeszközátadás	1 525 406	1 021 665	832 019	
12.	11.	Hosszú lejáratú kölcsönöki nyújtása	8 000	210 366	208 166	
13.	12.	Rövid lejáratú kölcsönök nyújtása				
14.	13.	Költségvetési pénzforgalmi kiadások összesen	41 381 773	33 707 483	31 577 401	
15.	14.	Hosszú lejáratú hitelek	618 738	674 574	674 573	
16.	15.	Rövid lejáratú hitelek	3 093 212	3 093 212		
17.	16.	Tartós hitelviszonyt megtestesítő értékpapírok kiadásai				
18.	17.	Forgatási célú hitelviszonyt megtestesítő értékpapírok kiadásai				
19.	18.	Finanszírozási kiadások összesen	3 711 950	3 767 786	674 573	
20.	19.	Pénzforgalmi kiadások	45 093 723	37 475 269	32 251 974	
21.	20.	Pénzforgalom nélküli kiadások	2 597 086	64 870		
22.	21.	Továbbadási célú kiadások				
23.	22.	Kiegészítő, függő, átfutó kiadások			- 453 974	
24.	23.	Kiadások összesen:	47 690 809	37 540 139	31 798 000	
25.	24.	Intézményi működési bevételek	2 323 419	2 997 642	2 827 904	
26.	25.	Önkormányzatok sajátos működési bevételei	11 440 135	10 866 744	11 124 284	
27.	26.	Működési célú támogatás értékű bevételek, egyéb támogatások	1 924 421	1 209 745	1 827 150	
28.	27.	Államháztartáson kívülről végleges működési pénzeszköz átvétel	217 768	406 954	142 321	
29.	28.	Felhalmozási és tőke jellegű bevételek	1 645 817	1 812 021	831 816	
30.	29.	28-ból : önkorm.sajátos felhalmozási és tőkebev.	492 542	1 288 352	536 983	
31.	30.	Felhalmozási célú támogatásértékű bevételek, egyéb támogatás	258 571	121 922	53 545	
32.	31.	Államháztartáson kívülről végleges felhalmozási pénzeszközátvétel	13 820 744	1 897 237	1 410 292	
33.	32.	Támogatások kiegészítés	8 166 010	10 541 778	10 541 778	
34.	33.	32-ből: önkormányzatok költségvetési támogatása	8 166 010	10 541 778	10 541 778	
35.	34.	Hosszú lejáratú kölcsönöki visszatérülése	192 206	243 010	230 125	
36.	35.	Rövid lejáratú kölcsönök visszatérülés				
37.	36.	Költségvetési pénzforgalmi bevételek összesen:	39 989 091	30 097 053	28 989 215	
38.	37.	Hosszú lejáratú hitelek felvétele	1 432 891	1 200 482	2 267 704	
39.	38.	Rövid lejáratú hitelek felvétele	4 710 000	5 410 000	428 281	
40.	39.	Tartós hitelviszonyt megtestesítő értékpapírok bevétele		4 950	4 950	
41.	40.	Forgatási célú hitelviszonyt megtestesítő értékpapírok bevételei				
42.	41.	Finanszírozási bevételek összesen	6 142 891	6 615 432	2 700 935	
43.	42.	Pénzforgalmi bevételek összesen	46 131 982	36 712 485	31 690 150	
44.	43.	Pénzforgalom nélküli bevételek	1 558 827	827 654	826 127	
45.	44.	Továbbadási célú bevételek				
46.	45.	Kiegészítő, áfutó, függő bevételek összesen			- 740 783	
47.	46.	Bevételek összesen:	47 690 809	37 540 139	31 775 494	
48.	47.	Költségvetési bevételek és kiadások különbsége	- 2 430 941	- 2 847 646	- 1 762 059	
49.	48.	Finanszírozási műveletek eredménye	2 430 941	2 847 646	2 026 362	
50.	49.	Továbbadási célú bevételek és kiadások különbsége				
51.	50.	Aktív és passzív pénzügyi műveletek eredménye	-	-	- 286 809	

Nyíregyháza Megyei Jogú Város Önkormányzata
Egyszerűsített pénzaradvány kimutatás
2010. év

Ezer Ft-ban!

	A.	B.	C.	D.	E.	F.	G.	H.
1.	Sor- szám	Megnevezés	Előző évi kötségvetési beszámoló záró adatai	Auditálási eltérések (+,-)	Előző évi auditált egyszerűsített beszámoló záró adatai	Tárgyévi kötségvetési beszámoló záró adatai	Auditálási eltérések (+,-)	Tárgyévi auditált egyszerűsített beszámoló záró adatai
2.	1.	Záró pénzkészlet	1 803 738		1 803 738	955 105		955 105
3.	2.	Forgatási célú pénzügyi műveletek egyenlege	- 3 093 212		- 3 093 212	- 3 321 493		- 3 321 493
4.	3.	Egyéb aktív és passzív pü-i elszám. összev. záróegyenleg (+ -)	- 535 472		- 535 472	- 248 663		- 248 663
5.	4.	Előző években képzett tartalékok maradvány (+ -)	300 449		300 449	- 2 772 831		- 2 772 831
6.	5.	Vállalkozási tevékenység pénzforgalmi eredmény			-			
7.	6.	Tárgyévi helyesbített pénzaradvány	- 2 125 395	-	- 2 125 395	157 780	-	157 780
8.	7.	Finanszírozásból származó korrekciók (+,-)	- 101 838		- 101 838	- 128 383		- 128 383
9.	8.	Pénzaradványt terhelő elvonások (+,-)	3 383		3 383			-
10.	9.	Kötségvetési pénzaradványt	- 2 223 850		- 2 223 850	29 397		29 397
11.	10.	Vállalkozási tevékenység eredményéből alaptevékenység ellátására felhasznált összeg (+)			-			-
12.	11.	Kötségvetési pénzaradványt külön jogszabály alapján módosító tétel (+,-)			-			-
13.	12.	Módosított pénzaradvány	- 2 223 850	-	- 2 223 850	29 397	-	29 397
14.	13.	12-ből: egészségbirt.alapból foly.pénzeszk.maradv.	75 811		75 811	66 968		66 968
15.	14.	12-ből kötelezettséggel terhelt pénzaradvány	- 2 464 609		- 2 464 609	- 163 433		- 163 433
16.	15.	12-ből szabad pénzaradvány	164 948		164 948	125 862		125 862

Nyíregyháza Megyei Jogú Város Önkormányzata
Egyszerűsített eredménykimutatása
2010. év

* Tárgyévben az önkormányzat Polgármesteri Hivatala és intézményei nem végeztek vállalkozási tevékenységet

Ezer Ft-ban!

	A.	B.	C.	D.	E.	F.	G.	H.
1.	Sor- szám	Megnevezés	Előző évi kölségvetési beszámoló záró adatai	Auditálási eltérések (+,-)	Előző évi auditált egyszerűsített beszámoló záró adatai	Tárgyévi kölségvetési beszámoló záró adatai	Auditálási eltérések (+,-)	Tárgyévi auditált egyszerűsített beszámoló záró adatai
2.	1.	Vállalkozási tevékenység szakfeladaton elszámolt bevételei			-			-
3.	2.	Vállalkozási tevékenység szakfeladaton elszámolt kiadásai (-)			-			-
4.	3.	Vállalkozási tevékenység pénzforgalmi eredménye	-	-	-	-	-	-
5.	4.	Vállalkozási tevékenységet terhelő értékcsökkenési leírás (-)			-			-
6.	5.	Alaptevékenység ellátására felhasznált, felh.tervezett eredmény (-)			-			-
7.	6.	Pénzforgalmi eredményt külön jogszabály alapján módosító tétel			-			-
8.	7.	Vállalkozási tevék.módosított pénzforgalmi eredménye	-	-	-	-	-	-
9.	8.	Vállalkozási tevékenységet terhelő befizetés (-)			-	-		-
10.	9.	T a r t a l é k b a helyezhető összeg		-	-			-

Normatív hozzájárulások és a személyi jövedelemadó összege
Összefoglaló tábla

28. melléklet

				Ft-ban!
	A	B	C	D
1.	Jogcímek	2010. évi tervezett állami hozzájárulás	2010. évi tényleges állami hozzájárulás	Eltérés
2.	Települési önkormányzatok feladatai	231 447 678	231 447 678	-
3.	Körzeti igazgatás	99 549 092	99 549 092	-
4.	Lakott külterülettel kapcsolatos feladatok	27 162 188	27 162 188	-
5.	Lakossági települési folyékony hulladék ártalmatlanítása	2 500 000	4 452 400	1 952 400
6.	Üdülöhelyi feladatok	14 000 000	23 767 102	9 767 102
7.	Pénzbeli szociális juttatások	668 785 124	668 785 124	-
8.	Szociális és gyermekjóléti alapszolgáltatás feladatai	11 762 400	4 948 320	- 6 814 080
9.	Szociális és gyermekvédelmi bentlakásos és átmeneti elhelyezés	53 508 950	55 415 900	1 906 950
10.	Gyermekek napközbeni ellátása (bölcsődei ellátás)	283 365 600	235 542 000	- 47 823 600
11.	Közoktatási alap-hozzájárulások	4 756 948 334	4 727 338 331	- 29 610 003
12.	Közoktatási kiegészítő hozzájárulások	716 934 766	679 986 700	- 36 948 066
13.	Szociális juttatások, egyéb szolgáltatások	736 283 000	748 112 000	11 829 000
14.	I. NORMATÍV HOZZÁJÁRULÁSOK	7 602 247 132	7 506 506 835	- 95 740 297
15.	Pedagógiai szakszolgálat	36 900 000	36 300 000	- 600 000
16.	Szociális továbbképzés és szakvizsga támogatása	1 927 000	1 927 000	-
17.	Helyi önkormányzati hivatásos tűzoltóságok támogatása	524 936 365	524 936 365	-
18.	II. NORMATÍV KÖTÖTT FELHASZNÁLÁSÚ TÁMOGATÁSOK	563 763 365	563 163 365	- 600 000
19.	NORMATÍV HOZZÁJÁRULÁSOK ÖSSZESEN:	8 166 010 497	8 069 670 200	- 96 340 297
20.	III. SZEMÉLYI JÖVEDELEMADÓ	3 010 584 875	3 182 196 990	171 612 115
21.	NORMATÍV HOZZÁJÁRULÁSOK ÉS SZJA ÖSSZESEN:	11 176 595 372	11 251 867 190	75 271 818

Nyíregyháza M.J.V. Önkormányzata oktatási célfeladatainak felhasználása
2010. év

29. melléklet

e Ft-ban												
A.	B.	C.	D.	E.	F.	G.	H.	I.	J.	K.	L.	M.
1. Megnevezés	Működési kiadás				Felhalmozási kiadás				Összesen			
	Eredeti előirányzat	Módosított előirányzat	Teljesítés	%	Eredeti előirányzat	Módosított előirányzat	Teljesítés	%	Eredeti előirányzat	Módosított előirányzat	Teljesítés	%
2. Tehetséggondozás	3 000	-	-						3 000	-	-	
3. Intézményi évfordulók támogatása	1 000	-	-						1 000	-	-	
4. Országos szakmai tanulm.versenyek tám.	500	80	80	100,0					500	80	80	100,0
5. Etnikai, hátrányos helyzetű képesség kibontakoztató, integrált felk.program tám.	5 000	-	-						5 000	-	-	
6. Sajátos nev.igényű tan.integrált nev.eszk.fejl. Szakmai ellenőrzéshez, átszervezéshez, IMIP	3 000	-	-						3 000	-	-	
7. jóváhagyáshoz szakértői tev. igénybevétele	4 000	5 971	3 750	62,8					4 000	5 971	3 750	62,8
8. Tehetséggondozás versenyek rendezésének támogatása	4 000	-	-						4 000	-	-	
9. Szakmai és informatikai fejlesztési feladatok	-					75 035	75 034	100,0	-	75 035	75 034	100,0
10. Informatikai oktatási feladatok	-	503	503						-	503	503	100,0
11. Összesen	20 500	6 554	4 333	66,1	-	75 035	75 034	100,0	20 500	81 589	79 367	97,3

Nyíregyháza M.J.V. Önkormányzata ifjúsági célfeladatainak felhasználása
2010. év

30. melléklet

e ft-ban

1.	A. M e g n e v e z é s	B.	C.	D.	E.	F.	G.	H.	I.	J.	K.	L.	M.
		Működési kiadás				Felhalmozási kiadás				Összesen			
		Eredeti előirányzat	Módosított előirányzat	Teljesítés	%	Eredeti előirányzat	Módosított előirányzat	Teljesítés	%	Eredeti előirányzat	Módosított előirányzat	Teljesítés	%
2.	Drog megelőzési pr.pály.KEF.	300	150	142	94,7					300	150	142	94,7
3.	Diákpolg. Iroda programjai	1 500	-	-						1 500	-	-	
4.	Diákpolg. Iroda telefon, Internet	200	375	375	100,0					200	375	375	100,0
5.	Ifjúsági Tanács	50	-	-						50	-	-	
6.	Ifjúsági Ház Működtetése	10 400	15 650	10 500	67,1					10 400	15 650	10 500	67,1
7.	NYÍR-DIÁK NAPOK támogatása	700	1 400	700	50,0					700	1 400	700	50,0
8.	Ifjúsági koncepció rövidtávú ütemtervének megvalósítása	600	1 000	800	80,0					600	1 000	800	80,0
9.	Biztonságosan egy életúton program	300	300	300	100,0					300	300	300	100,0
10.	DÖK, civil ifjúsági szervezetek pály.		1 000	1 000	100,0					-	1 000	1 000	100,0
11.	Központi ballagás		120	120	100,0					-	120	120	100,0
12.	Ö S S Z E S E N	14 050	19 995	13 937	69,7	-	-	-		14 050	19 995	13 937	69,7

**Nyíregyháza M.J.V. Önkormányzata sport célfeladatainak felhasználása
2010. év**

31. melléklet

e ft-ban

	A.	B.	C.	D.	E.	F.	G.	H.	I.	J.	K.	L.	M.
1.	M e g n e v e z é s	Működési kiadás				Felhalmozási kiadás				Összesen			
		Eredeti előirányzat	Módosított előirányzat	Teljesítés	%	Eredeti előirányzat	Módosított előirányzat	Teljesítés	%	Eredeti előirányzat	Módosított előirányzat	Teljesítés	%
2.	Kiemelt csapatsportágak: röplabda, kézilabda, kosárlabda	71 000	67 862	63 292	93,3					71 000	67 862	63 292	93,3
3.	Labdarúgás	101 000	101 785	78 985	77,6					101 000	101 785	78 985	77,6
4.	Kiemelt egyéni sportágak	21 500	24 550	21 167	86,2					21 500	24 550	21 167	86,2
5.	Parasport, fogyatékosok sportja	1 100	820	820	100,0					1 100	820	820	100,0
6.	Egyéb csapat- és egyéni sportágak	5 000	10 900	9 075	83,3					5 000	10 900	9 075	83,3
7.	Nyíregyházi Városi Diáksport Egyesület	6 000	6 756	6 338	93,8					6 000	6 756	6 338	93,8
8.	Szabadidősport	2 500	2 500	2 350	94,0					2 500	2 500	2 350	94,0
9.	Utánpótlás-nevelés támog.(Nyírsuli Kht.)	56 000	57 500	57 500	100,0					56 000	57 500	57 500	100,0
10.	Egyéb támogatások	2 600	1 885	1 865	98,9					2 600	1 885	1 865	98,9
11.	Kiemelkedő sportrendezvények	2 000	3 100	2 550	82,3					2 000	3 100	2 550	82,3
12.	Sport ösztöndíj rendszer	5 000	6 340	5 050	79,7					5 000	6 340	5 050	79,7
13.	Mobil műjégpálya támogatása (jégidő vásárlás)	15 750	15 000	15 000	100,0					15 750	15 000	15 000	100,0
14.	Női-férfi Főiskolai Kézilabda VB.	4 000	4 000	4 000	100,0					4 000	4 000	4 000	100,0
15.	Veterán Atlétikai Európabajnokság	8 000	41 540	19 040	45,8					8 000	41 540	19 040	45,8
16.	Városi Olimpiai Alap		1 530	1 530	100,0					-	1 530	1 530	100,0
17.	EB-k, VB-k jutalmazási rendszere		805	-	0,0					-	805	-	0,0
18.	Úszósport szolgáltatás vásárlása		17 372	13 558	78,0					-	17 372	13 558	78,0
19.	Ö S S Z E S E N	301 450	364 245	302 120	82,9	-	-	-		301 450	364 245	302 120	82,9

**Nyíregyháza M.J.V. Önkormányzata idegenforgalmi céladatainak felhasználása
2010.év**

32. melléklet

eFt-ban

A.		B.	C.	D.	E.	F.	G.	H.	I.	J.	K.	L.	M.
1.	M e g n e v e z é s	Működési kiadás				Felhalmozási kiadás				Összesen			
		Eredeti előirányzat	Módosított előirányzat	Teljesítés	%	Eredeti előirányzat	Módosított előirányzat	Teljesítés	%	Eredeti előirányzat	Módosított előirányzat	Teljesítés	%
2.	Idegenforgalmi Iroda önereje	8 823	21 848	31 710	145,1					8 823	21 848	31 710	145,1
3.	Idegenforgalmi Iroda működtetése	19 077	19 077	-						19 077	19 077	-	
4.	Egyéb idegenforgalmi feladatok	3 100	5 070	4 237	83,6					3 100	5 070	4 237	83,6
5.	Idegenforgalmi kiállítások és vásárok		3 900	3 900	100,0					-	3 900	3 900	100,0
6.	Idegenforgalmi reklám hirdetés		1 188	5 744	483,5					-	1 188	5 744	483,5
7.	Idegenforgalmi szakember találkozók		1 860	3 061	164,6					-	1 860	3 061	164,6
8.	Villamos bérleti díj		469	547	116,6						469	547	116,6
9.	Idegenforgalmi tájékoztató tábla		600	-							600	-	
10.	Információs kártyarendszer		-	1 200						-	-	1 200	
11.	Ö S S Z E S E N	31 000	54 012	50 399	93,3	-	-	-		31 000	54 012	50 399	93,3

**Nyíregyháza M.J.V. Önkormányzata külügyi és EU-s célfeladatainak felhasználása
2010.év**

33. melléklet

e Ftban

1.	A. Megnevezés	B.	C.	D.	E.	F.	G.	H.	I.	J.	K.	L.	M.
		Működési kiadás				Felhalmozási kiadás				Összesen			
		Eredeti előirányzat	Módosított előirányzat	Teljesítés	%	Eredeti előirányzat	Módosított előirányzat	Teljesítés	%	Eredeti előirányzat	Módosított előirányzat	Teljesítés	%
2.	Testvérvárosi kapcsolatokat elősegítő programok, rendezvények, kiutazások	2 800	3 166	2 053	64,8					2 800	3 166	2 053	64,8
3.	Partnervárosi kapcsolatokat elősegítő programok, rendezvények, kiutazások	1 900	1 865	1 774	95,1					1 900	1 865	1 774	95,1
4.	Megbízási díjak (tolmacsolás, fordítás, egyéb)	1 000	1 234	896	72,6					1 000	1 234	896	72,6
5.	Pályázati alap (okt.int.,civil szerv.,külkapcs.tám.)	1 500	270	270	100,0					1 500	270	270	100,0
6.	Nemzetközi városhálózatok tagságából adódó feladatok	1 500	2 074	2 007	96,8					1 500	2 074	2 007	96,8
7.	Gazd. és egyéb ter. hasznosuló nemz. kapcs. elős.	1 200	2 000	1 845	92,3					1 200	2 000	1 845	92,3
8.	Pályázati alap (tanulmányi ösztöndíj támogatá)		1 350	1 350	100,0					-	1 350	1 350	100,0
9.	Pályázati önerő (Testvérvárosi kapcsolat előmozdítása)		2 716	2 716	100,0					-	2 716	2 716	100,0
10.	ÖSSZESEN	9 900	14 675	12 911	88,0	-	-	-		9 900	14 675	12 911	88,0

Nyíregyháza M.J.V. Önkormányzata kulturális célfeladatainak felhasználás
2010.év

34. melléklet

e Ft-ban													
A.	B.	C.	D.	E.	F.	G.	H.	I.	J.	K.	L.	M.	
1.	M e g n e v e z é s	Működési kiadás				Felhalmozási kiadás				Összesen			
		Eredeti előirányzat	Módosított előirányzat	Teljesítés	%	Eredeti előirányzat	Módosított előirányzat	Teljesítés	%	Eredeti előirányzat	Módosított előirányzat	Teljesítés	%
2.	Művészeti ösztöndj	3 600	3 600	3 300	91,7					3 600	3 600	3 300	91,7
3.	Városi közgyűjtemények támog.	2 650	2 650	2 350	88,7					2 650	2 650	2 350	88,7
4.	Közművelődési megállapodások	1 500	1 500	2 510	167,3					1 500	1 500	2 510	167,3
5.	Városi rendezvények, társadalmi ünnepek	8 500	2 200	4 030	183,2					8 500	2 200	4 030	183,2
6.	Pályázati önerő	1 000	-	-						1 000	-	-	
7.	Kulturális kiadványok	4 000	3 560	6 353	178,5					4 000	3 560	6 353	178,5
8.	Köztéri alkotások létrehozása, felújítás					3 000	6 000	1 875	31,3	3 000	6 000	1 875	31,3
9.	Egyéb (koszorúk, szakmai fórumok, szakértői díja)	1 000	-	-						1 000	-	-	
10.	Tehetségfond. Versenyek támogatása	4 000	-	-						4 000	-	-	
11.	Nagygyűttesek, kiemelt műv.közösségek támogatása		1 265	1 044	82,5					-	1 265	1 044	82,5
12.	Móricz Zs.Színház támogatása		200	200	100,0					-	200	200	100,0
13.	Városi mecenatúra		-	300						-	-	300	
14.	Szabadtéri Színpad bérleti díja		2 946	1 370	46,5						2 946	1 370	46,5
15.	Ö S S Z E S E N	26 250	17 921	21 457	119,7	3 000	6 000	1 875	31,3	29 250	23 921	23 332	97,5

1.	A. M e g n e v e z é s	B.	C.	D.	E.	F.	G.	H.	I.	J.	K.	L.	M.
		Működési kiadás				Felhalmozási kiadás				Összesen			
		Eredeti előirányzat	Módosított előirányzat	Teljesítés	%	Eredeti előirányzat	Módosított előirányzat	Teljesítés	%	Eredeti előirányzat	Módosított előirányzat	Teljesítés	%
2.	Bizottsági keret												
3.	szociális pályázatok		750	700	93,3					-	750	700	93,3
4.	Egészségügyi alapellátási Igazgatóság által bonyolított feladatok												
5.	rendelők bérleti díj	3 500								3 500	-	-	
6.	védőnői tanácsadók bérleti díja	1 800								1 800	-	-	
7.	védőnők rezsi költsége	6 300								6 300	-	-	
8.	veszélyes hulladék szállítás	2 000								2 000	-	-	
9.	épületek karbantartása	2 500								2 500	-	-	
10.	számítógépek karbantartása jav.	2 200								2 200	-	-	
11.	szakmai eszközök cseréje, pótlás	600								600	-	-	
12.	bútorok javítás	600								600	-	-	
13.	új orvosi rendelők, védőnői tanácsadók	1 000								1 000	-	-	
14.	műszer és berendezési tárgyak kieg.	800								800	-	-	
15.	gépkocsik biztosítási díja	1 300								1 300	-	-	
16.	Célfeladatok												
17.	védőnők továbbképzése	200								200	-	-	
18.	védőnői praxisokba számítógép vásárlás	1 600								1 600	-	-	
19.	drogambulancia kórház	3 274	3 274							3 274	3 274	-	
20.	nagy értékű műszer beszerzés	1 500								1 500	-	-	
21.	bölcsödei játszótérek beszerzése	1 000								1 000	-	-	
22.	Panelprogram kutatás		1 000							-	1 000	-	
23.	Háziorvosok minőségbizt.		1 000							-	1 000	-	
24.	Dr. Ésik Katalin átköltözése		1 000	1 000	100,0					-	1 000	1 000	100,0
25.	Összesen	30 174	7 024	1 700	24,2	-	-	-		30 174	7 024	1 700	24,2

e Ft-ban

1.	A. M e g n e v e z é s	B.	C.	D.	E.	F.	G.	H.	I.	J.	K.	L.	M.
		Működési kiadás				Felhalmozási kiadás				Összesen			
		Eredeti előirányzat	Módosított előirányzat	Teljesítés	%	Eredeti előirányzat	Módosított előirányzat	Teljesítés	%	Eredeti előirányzat	Módosított előirányzat	Teljesítés	%
2.	Rendszeres pénzbeli ellátások:									-	-	-	-
3.	Rendszeres szociális segély	128 500	58 500	56 961	97,4					128 500	58 500	56 961	97,4
4.	Rendelkezésre állási támogatás	278 000	482 535	503 944	104,4					278 000	482 535	503 944	104,4
5.	Időskorúak járadéka	17 000	17 000	16 716	98,3					17 000	17 000	16 716	98,3
6.	Ápolási díj									-	-	-	-
7.	Ápolási díj	270 000	270 000	277 058	102,6					270 000	270 000	277 058	102,6
8.	TB	64 800	64 800	66 494	102,6					64 800	64 800	66 494	102,6
9.	Kiegészítő gyermekvédelmi támogatás		-	1 488							-	1 488	
10.	Rendszeres létfenntartási támogatás			142								142	
11.	Rendszeres pénzbeli ell. összesen:	758 300	892 835	922 803	103,4	-	-	-		758 300	892 835	922 803	103,4
12.	Eseti pénzbeli és term. ellátások:												
13.	Átmeneti segély	50 000	74 200	60 185	81,1					50 000	74 200	60 185	81,1
14.	Lakásfenntartási támogatás	170 000	225 555	259 723	115,1					170 000	225 555	259 723	115,1
15.	Közgyógyellátási igazolvány	50 000	50 000	33 478	67,0					50 000	50 000	33 478	67,0
16.	Temetési segély	40 000	40 000	34 681	86,7					40 000	40 000	34 681	86,7
17.	Köztemetés	8 000	8 000	6 449	80,6					8 000	8 000	6 449	80,6
18.	Tanulói tankönyv támogatás	91 731	84 179	84 178	100,0					91 731	84 179	84 178	100,0
19.	Természetben nyújtott egyéb ellátás	20 000	20 000	11 654	58,3					20 000	20 000	11 654	58,3
20.	Adósságkezelési támogatás	60 000	110 000	95 143	86,5					60 000	110 000	95 143	86,5
21.	Otthonteremtési támogatás	33 000	33 000	19 043	57,7					33 000	33 000	19 043	57,7
22.	Megelőlegezett gyermektartás	30 000	30 000	29 093	97,0					30 000	30 000	29 093	97,0
23.	Egyszeri támogatás		65 992	64 999	98,5						65 992	64 999	98,5
24.	Óvodáztatási támogatás		4 850	4 840	99,8						4 850	4 840	99,8
25.	Nyári szociális gyermekétkeztetés		21 958	21 958	100,0						21 958	21 958	100,0
26.	Mozgáskorlátozottak támogatása		13 219	13 226	100,1						13 219	13 226	100,1
27.	Rendkívüli gyermekvédelmi támogatás		-	20 702							-	20 702	
28.	Eseti pénzbeli és term. ell. össz.	552 731	780 953	759 352	97,2	-	-	-		552 731	780 953	759 352	97,2
29.	Ö S S Z E S E N	1 311 031	1 673 788	1 682 155	100,5	-	-	-		1 311 031	1 673 788	1 682 155	100,5

Nyíregyháza M.J.V. Önkormányzata 2010. évi helyi önszerveződő közösségek pénzügyi támogatási alapja

37. melléklet

ezer Ft-ban!

	A.	B.	C.	D.	E.	F.	G.	H.	I.	J.	K.	L.	M.
1.	Megnevezés	Működési kiadás				Felhalmozási kiadás				Összesen			
		Eredeti előirányzat	Módosított előirányzat	Teljesítés	%	Eredeti előirányzat	Módosított előirányzat	Teljesítés	%	Eredeti előirányzat	Módosított előirányzat	Teljesítés	%
2.	Közbiztonsági Alap	2 500	2 500	2 500	100,0					2 500	2 500	2 500	100,0
3.	Kulturális és Civil Alap	8 750	12 254	11 804	96,3					8 750	12 254	11 804	96,3
4.	Szociális és Egészségügyi Alap	8 750	8 750		-					8 750	8 750	-	
5.	Városfejlesztési és Környezetvédelmi Alap	2 500								2 500	-	-	
6.	Pályázati önerő és Tartalék Alap	2 500	7 853	5 945	75,7					2 500	7 853	5 945	75,7
7.	ÖSSZESEN	25 000	31 357	20 249	64,6	-	-	-		25 000	31 357	20 249	64,6

Nyíregyháza Megyei Jogú Város Önkormányzata
működési és felhalmozási célú bevételeinek és kiadásainak pénzforgalmi mérlege
2010. év

38. melléklet

Módosított előirányzat

ezer Ft-ban!

1.	A.	B.	C.		D.	E.	F.	G.		H.
	MEGNEVEZÉS	Módosított előirányzat	Működéshez	Felhalmozáshoz	MEGNEVEZÉS	Teljesítés 12.31.	Működéshez	Felhalmozáshoz		
			kapcsolódó bevételek				kapcsolódó kiadások			
2.	Intézmény működési bevételek	2 997 642	2 843 823	153 819	Személyi juttatások	10 174 103	10 174 103			
3.	Önkorm. sajátos működési bevételei	10 866 744	10 740 232	126 512	Munkaadókat terhelő járulékok	2 674 078	2 674 078			
4.	Felhalmozási és tőkejellegű bevételei	1 812 021	-	1 812 021	Dologi kiadások	9 559 461	9 314 526	244 935		
5.	Központi költségvetési támogatás	10 541 778	10 438 025	103 753	Egyéb folyó kiadás	845 391	563 627	281 764		
6.	Átvett pénzeszközök	3 627 650	1 608 491	2 019 159	Ellátottak pénzbeli juttatásai	78 027	78 027			
7.	Előző évi pénzmaradvány átvétel	8 208	8 208		Működési célú pénzeszköz átadás	4 493 047	4 441 370	51 677		
8.					Beruházás	3 779 430	-	3 779 430		
9.					Felújítás	838 202	-	838 202		
10.					Felhalm. célú pénzeszközátadás	1 054 978	-	1 054 978		
11.					Tartalékok (pénzforgalom nélküli kiadás)	64 870	64 870			
12.	Költségvetési pénzforgalmi bevétel	29 854 043	25 638 779	4 215 264	Költségvetési pénzforg. kiadás	33 561 587	27 310 601	6 250 986		
13.	Kölcsönök bevételei	243 010		243 010	Kölcsönök kiadásai	210 366	-	210 366		
14.	Költségvetési pénzforgalmi bev. össz.	30 097 053	25 638 779	4 458 274	Költségvetési pénzforgalmi kiad. össz.	33 771 953	27 310 601	6 461 352		
15.	Költségvetési (hiány / többlet)					- 3 674 900	- 1 671 822	- 2 003 078		
16.	Pénzmaradvány felhasználás	827 654	794 455	33 199			-			
17.	Működési lejáratú hitelek bevételei	5 410 000	5 410 000		Működési lejáratú hitelek törlesztése	3 093 212	3 093 212			
18.	Felhalmozási lejáratú hitelek bevételei	1 200 482	-	1 200 482	Felhalmozási lejáratú hitelek törlesztése	674 574	-	674 574		
19.	Befektetési célú értékpapírok ért.	4 950		4 950	Befektetési célú részesedések vásárlása	400	-	400		
20.	Finanszírozási bevétel össz.	6 615 432	5 410 000	1 205 432	Finanszírozási kiadás össz.	3 768 186	3 093 212	674 974		
21.	Költségvetési bevételek össz.	37 540 139	31 843 234	5 696 905	Költségvetési kiadások össz.	37 540 139	30 403 813	7 136 326		
22.	Egyéb finanszírozási bevétel	-	-		Egyéb finanszírozási kiadás	-		-		
23.	Pénzforgalom nélküli bevétel	-	-							
24.	Önkormányzat bevételi össz.:	37 540 139	31 843 234	5 696 905	Önkormányzat kiadási össz.:	37 540 139	30 403 813	7 136 326		
25.			-		Hiány / többlet	-	1 439 421	- 1 439 421		

Nyíregyháza Megyei Jogú Város Önkormányzata
működési és felhalmozási célú bevételeinek és kiadásainak pénzforgalmi mérlege
2010. év

38. melléklet

Teljesítés

ezer Ft-ban!

1.	A.	B.	C.	D.	E.	F.	G.	H.
	MEGNEVEZÉS	Teljesítés 12.31.	Működéshez	Felhalmozáshoz	MEGNEVEZÉS	Teljesítés 12.31.	Működéshez	Felhalmozáshoz
			kapcsolódó bevételek				kapcsolódó kiadások	
2.	Intézmény működési bevételek	2 827 904	2 730 277	97 627	Személyi juttatások	9 989 344	9 989 344	
3.	Önkorm. sajátos működési bevételei	11 124 284	10 997 772	126 512	Munkaadókat terhelő járulékok	2 620 215	2 620 215	
4.	Felhalmozási és tőkejellegű bevételek	831 816	-	831 816	Dologi kiadások	8 106 464	7 964 629	141 835
5.	Központi költségvetési támogatás	10 541 778	10 438 025	103 753	Egyéb folyó kiadás	873 614	584 682	288 932
6.	Átvett pénzeszközök	2 620 077	1 156 240	1 463 837	Ellátottak pénzbeli juttatásai	75 424	75 424	
7.	Előző évi pénzmaradvány átvétel	813 231	813 231		Működési célú pénzeszköz átadás	4 140 409	4 096 554	43 855
8.					Beruházás	3 127 781	-	3 127 781
9.					Felújítás	751 355	-	751 355
10.					Felhalm. célú pénzeszközátadás	865 350	-	865 350
11.					Előző évi pénzmaradvány átadás	818 879	818 879	
12.	Költségvetési pénzforgalmi bevétel	28 759 090	26 135 545	2 623 545	Költségvetési pénzforgalmi kiadás	31 368 835	26 149 727	5 219 108
13.	Köleszőnök bevételei	230 125		230 125	Köleszőnök kiadásai	208 166	-	208 166
14.	Költségvetési pénzforgalmi bev. össz.	28 989 215	26 135 545	2 853 670	Költségvetési pénzforgalmi kiad. össz.	31 577 001	26 149 727	5 427 274
15.	Költségvetési (hiány / többlet)					- 2 587 786	- 14 182	- 2 573 604
16.	Pénzmaradvány felhasználás	826 127	792 928	33 199			-	
17.	Működési lejáratú hitelek bevételei	1 978 281	1 978 281		Működési lejáratú hitelek törlesztése	-	-	
18.	Felhalmozási lejáratú hitelek bevételei	717 704	-	717 704	Felhalmozási lejáratú hitelek törlesztése	674 573	-	674 573
19.	Befektetési célú értékpapírok ért.	4 950		4 950	Befektetési célú részeseések vásárlása	400	-	400
20.	Finanszírozási bevétel össz.	2 700 935	1 978 281	722 654	Finanszírozási kiadás össz.	674 973	-	674 973
21.	Költségvetési bevételek össz.	32 516 277	28 906 754	3 609 523	Költségvetési kiadások össz.	32 251 974	26 149 727	6 102 247
22.	Egyéb finanszírozási bevétel	- 740 783	- 740 783		Egyéb finanszírozási kiadás	- 453 974		- 453 974
23.	Pénzforgalom nélküli bevétel	- 826 127	- 792 928	- 33 199				
24.	Önkormányzat bevételi össz.:	30 949 367	27 373 043	3 576 324	Önkormányzat kiadási össz.:	31 798 000	26 149 727	5 648 273
25.	Nyitó pénzkészlet	1 803 738	244 911	1 558 827	Záró pénzkészlet (hiány / többlet)	955 105	232 595	722 510

Nyíregyháza M.J.V. Önkormányzata hitel/kötvény állományának alakulása

1.	A	B	C	D	E		F		G	H	I	J
	Megnevezés	Lejárát	Hitelt folyósító szerv	2010. I. 01.	Hitelfelvétel / egyéb		Hiteltörlesztés		Árfolyam- különbözet	2010. XII.31.		
					tervezett	tényleges	tervezett	tényleges				
2.	Beruh.a XXI.sz. isk. (2004.)	2015. szept. 20.	Kereskedelmi Bank Rt.	154 283			25 714	25 714			128 569	
3.	Beruházási hitel (2003.)	2012. dec. 28.	OTP Bank Nyrt.	392 112							392 112	
4.	MFB hitel folyósítás	2015. dec. 05.	OTP Bank Nyrt.	510 933			88 208	88 208			422 725	
5.	Panel Plusz hitel (2006.)	2021. márc. 05.	OTP Bank Nyrt.	436 630			38 928	38 928			397 702	
6.	Beruházási hitel (2006.)	2016. jún. 05.	OTP Bank Nyrt.	278 808			43 624	43 624			235 184	
7.	Beruházási hitel (2006.)	2016. jún. 05.	OTP Bank Nyrt.	77 802			17 496	17 496			60 306	
8.	Panel Plusz hitel (2007.)	2021. szept. 30.	CIB Bank Zrt.	130 338			11 167	11 166			119 172	
9.	Panel Plusz hitel (2009.)	2024. jún. 05.	OTP Bank Nyrt.	5 455	435 534	332 776					338 231	
10.	Beruházási hitel (2009.) kedvezm.	2024. szept. 05.	OTP Bank Nyrt.	56 359	449 616	93 077					149 436	
11.	Beruházási hitel (2009.)	2024. szept. 05.	OTP Bank Nyrt.	122 899	315 332	291 851					414 750	
12.	Lakossági víziközmű társ. hitel	2010. jún. 30.	OTP Bank Nyrt.	44 256			44 256	44 256			-	
13.	Lakossági víziközmű társ. hitel	2010. jún. 30.	OTP Bank Nyrt.	26 383			26 383	26 383			-	
14.	Lakossági víziközmű társ. hitel	2013. jún. 30.	OTP Bank Nyrt.	9 716			364	364			9 352	
15.	Lakossági víziközmű társ. hitel	2011. jún. 30.	OTP Bank Nyrt.	22 100			5 700	5 700			16 400	
16.	Lakossági víziközmű társ. hitel	2010. jún. 15.	OTP Bank Nyrt.	23 200			23 200	23 200			-	
17.	Lakossági víziközmű társ. hitel	2010. jún. 15.	OTP Bank Nyrt.	32 700			32 700	32 700			-	
18.	Lakossági víziközmű társ. hitel	2012. jún. 30.	OTP Bank Nyrt.	10 080							10 080	
19.	Kötvénykibocsátás	2019. júl. 31.	OTP Bank Nyrt.	4 920 694			316 834	316 834	1 075 105		5 678 965	
20.	Kötvénykibocsátás	2032. márc. 31.	CIB Bank Zrt.	4 022 178					880 325		4 902 503	
21.	Felhalm.c.hitel6kötvény összesen:			11 276 926	1 200 482	717 704	674 574	674 573	1 955 430		13 275 487	
22.	Likvid hitel (folyószámla, munkabér	2009. jún.14.	OTP Bank Nyrt.	3 093 212	3 660 000	228 281	3 093 212	-			3 321 493	
23.	Hosszú lejáratú működési hitel	2013. márc. 31.	UniCredit Bank	-	1 550 000	1 550 000					1 550 000	
24.	Gazdasági Társ.felvett kölcsön	2011. márc. 31.	Nyírségvíz Zrt.	-	200 000	200 000					200 000	
25.	Működési célú hitelek összesen:			3 093 212	5 410 000	1 978 281	3 093 212	-	-		5 071 493	
26.	MINDÖSSZESEN			14 370 138	6 610 482	2 695 985	3 767 786	674 573	1 955 430		18 346 980	
27.	Kötvényből fel nem használt összeg			1 558 827							722 510	
28.	NETTÓ ÖSSZEG			12 811 311							17 624 470	

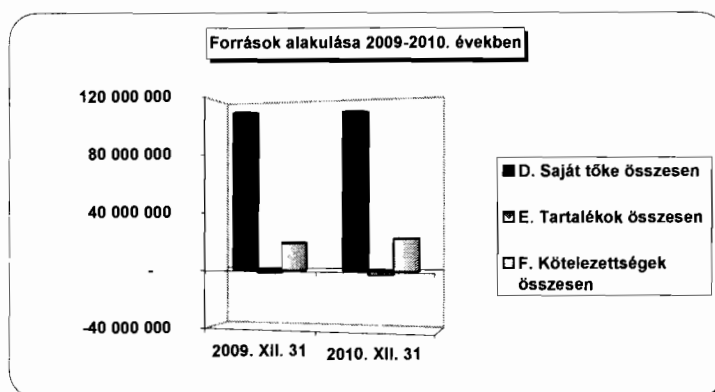
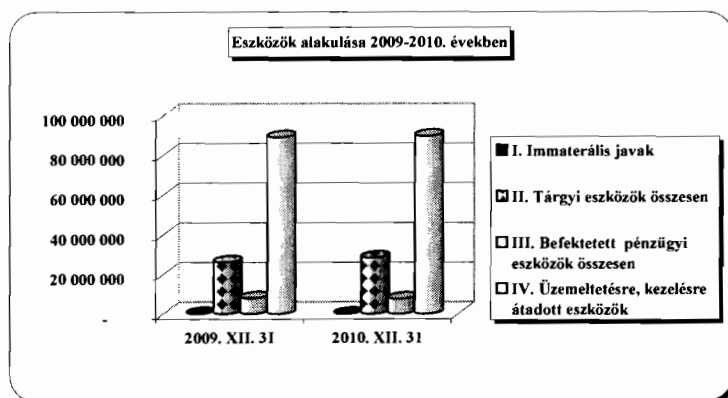
Nyíregyháza Megyei Jogú Város Önkormányzata kötvényből megvalósított feladatai 40. melléklet

	A.	B.	C.	D.	E.	F.	G.
1.	S.sz.	Feladat megnevezése		Előirányzat	Módosított	Felhasználás összesen	Maradvány
2.	Vagyoni feladatok						-
3.	1.	Állatpark		278 470	278 470	278 470	-
4.	2.	Nyírsuli beruházás		31 096	31 096	31 096	-
5.	3.	Sóstó fejlesztése			150 000	110 000	40 000
6.		Vagyoni feladatok összesen		309 566	459 566	419 566	40 000
7.	Felújítási feladatok						
8.	1.	Kazinczy F.Ált.Iskola (Árok u.)	nyílászárók biztonságossá tétele	1 199	1 199	1 199	-
9.	2.	Arany J. Gimn. és Ált. Iskola tagintézmény Szabó Lőrinc Ált. Isk. (Sóstóhegy)	nyílászárók biztonságossá tétele	450	450	450	-
10.	3.	Móra Ferenc Általános Iskola	nyílászárók biztonságossá tétele	1 143	1 143	1 143	-
11.	4.	Széchenyi István Közgazd.Szakközépisk. (Városmajor u.)	nyílászárók biztonságossá tétele	1 763	1 763	1 763	-
12.	5.	Polgármesteri Hivatal	Vizesblokk felújítás	2 500			-
			Irtatór	5 000	2 532	2 532	-
			Polgárvédelmi raktár kialakítása		2 166	2 166	-
13.	6.	Krúdy Gyula Gimnázium	Akadálymentesítés (ÉAOP)	3 400			-
14.		KEOP-2009-5.3.0/A pályázati önerő	Energiatakarékosság és				-
15.	7.	Móricz Zsigmond Általános Iskola	energiahatékonyság fokozása	34 148			-
16.	8.	Kertvárosi Általános Iskola	érdekében	27 509			-
17.	9.	Búzaszem Óvoda	intézmények épületeinek	19 131			-
18.	10.	Ózike Bölcsőde	épületfizikai , hőtermelő,	22 193			-
19.	11.	Aranykörte Óvoda	hőátalakító és hőelosztó	17 761			-
20.	12.	Lippai János Szakközépiskola és Szakiskola	rendszerének felújítása	37 958			-
21.	13.	Göllesz Viktor Speciális Szakiskola		31 185			-
22.	14.	Százszorszép Óvoda	Höf-Céde pályázati saját erő		28 000	28 000	-
23.		Felújítási feladatok összesen		205 340	37 253	37 253	-
24.	Városfejlesztési feladatok						
25.	1.	Nyíregyháza és térsége szennyvízelvezetési és tisztítási program megvalósítása (KEOP)		294 264	61 481	37 742	23 739
26.	2.	Integrált városfejlesztés (ÉAOP 5.1.1/B pályázat)		323 669	341 756	341 756	-
27.		Városfejlesztési feladatok összesen		617 933	403 237	379 498	23 739
28.		ÖSSZESEN		1 132 839	900 056	836 317	63 739
29.		Céltartalék a tárgyévét követő években megvalósuló feladatokra	Szennyvízprogram	375 988	608 771		608 771
30.	Sóstó fejlesztése		50 000	50 000		50 000	
31.	Összesen		425 988	658 771	-	658 771	
32.		2008. évben kibocsátott kötvényből tervezett felhasználás mindösszesen:		1 558 827	1 558 827	836 317	722 510

	A.	B.	C.	D.	E.	F.	G.
1.	Feladat megnevezése	2010. évi eredeti előír.	2010. évi mód. előír.	2010. évi 12.31. felhasználás	Tárgyévi maradvány	Előző évi felhasználás	Összes felhasználás
2.	Ady E. u. és térsége területe	44 000	44 000	42 515	1 485		42 515
3.	Nyírszölös, Nyírszölösi u. és térsége	44 626	44 626	44 942	316		44 942
4.	41. sz. főút - Vezér út és 41. sz főút - Szállási út forgalmi csomópontok rendezése (KKK pályázat)	23 061	23 061		23 061		-
5.	Szent I. u. 2 db orvosi rendelő kialakítása, mozgáskorlátozott rálpa kiépítése				-	1 481	1 481
6.	Bóbita Bölcsőde Tetőszigetelés javítás beázás miatt				-	1 249	1 249
7.	Aprajafalva Bölcsőde tetőszigetelés javítás beázás miatt				-	1 181	1 181
8.	Kerekérdő Óvoda főzőkonyha gázüzemű berendezéseinek szabvány szerinti bekötése és szellőzés berendezés telepítése				-	712	712
9.	Tüdérkert Óvoda kis épületben lévő konyha ÁNTSZ jkv. Szerinti felújítása				-	1 423	1 423
10.	Móricz Zs. Általános Iskola homlokzati nyílászáró csere III. ütem				-	16 901	16 901
11.	Kertvárosi Általános Iskola (Könyök u.) lapostető felújítás (tetőszigetelés felújítása a kapcsolódó bádgos szerkezetekkel-2900m ² lapostető meglévő szigetelése elavult- 1200m ² lapostető szigetelés)				-	5 681	5 681
12.	Kertvárosi Általános Iskola (Könyök u.) tanterem belső felújítása				-	7 586	7 586
13.	Gárdonyi Géza Ált. Iskola Vizesblokk felújítás				-	5 680	5 680
14.	Gárdonyi Géza Ált. Iskola balesetveszélyes udvari lépcső felújítása				-	1 472	1 472
15.	Bánki Donát Szakközépiskola nyílászárók biztonságossá tétele	950	950	1 290	340		1 290
16.	Bánki Donát Szakközépiskolakollégium tűzjelző rendszer tervdokumentáció alapján - befejező ütem (2007 évben a Katasztrófavédelmi Igazgatóság előírta a 9 szintes kollégiumi épület tűzjelző rendszerének kiépítését) belső felújítás				-	20 950	20 950
17.	Vasvári Pál Gimnázium tanterem (6 db) balesetveszélyes burkolat cseréje, bejárati lépcső burkolása					3 318	3 318
18.	Művészeti Szakközépiskola és Kollégium (Búza u.) ÁNTSZ által előírt hiányosságok kijavítása, lépcső javítás, nyílászáró részl. Cseréje, salétromos fal vakolat leverés, meszeles				-	3 091	3 091
19.	Kikelet Óvoda (Fazekas J. tér 25) 2 vizesblokk csőtörés miatti átalakítási munkái				-	4 560	4 560
20.	Napsugár Óvoda tagóvodája (Nyírszölös)balesetveszélyes külső terasz burkolatának felújítása 180 m2				-	2 833	2 833
21.	Lippai János Szakközépiskola évek óta kért felújítás - 3 szinten vizesblokkok felújítása kompletten (viz. szennyvíz, burkolat, szaniter) + öltözők				-	23 792	23 792
22.	Butyka Művelődési Ház udvarának zöldfelületi felújítása, Mandabokorban futbalpálya kialakítása	3 428	3 428	3 428	-	15 388	18 816
23.	Városi lőtér felújítás	2 482	2 482	2 829	347		2 829
24.	Területelőkészítés	88 454	88 454	88 516	62	5 601	94 117
25.	Veterán Atlétikai EB pálya tervezése, építés	108 331	108 331	108 331	-		108 331
26.	Általános beruházási célok összesen	315 332	315 332	291 851	23 481	122 899	414 750
27.	Csapadékelvezetési koncepció végrehajtása	63 090	2 925		2 925	56 359	56 359
28.	Bujtos városrész (ÉAOP pályázat)	9 420	-		-	-	-
29.	Malomkert városrész (ÉAOP pályázat)	8 312	-		-	-	-
30.	4. sz. - 41. sz. - 4911. sz. főutak közötti gyűjtőút építése (Keleti körút) (ÉAOP pályázat)	90 204	155 272	20 245	135 027		20 245
31.	36-38-as számú főutak közötti gyűjtőút építése (Alkotás u. ÉAOP)	57 000	-		-		-
32.	Autóbusz megállóhelyek korszerűsítése (ÉAOP pályázat)	25 793	22 078	15 367	6 711		15 367
33.	Érkerti lakótelep rekonstrukciója (ÉAOP pályázat)	15 000	18 527		18 527		-
34.	Művelődési Központ rekonstrukciója (AGORA pályázat)	260 356	58 653	18 303	40 350		18 303
35.	Wesselényi M. Középiskola bővítése és rekonstrukciója (ÉAOP)	77 291	42 361	39 162	3 199		39 162
36.	KEOP-2009-5.3.0/A pályázati önrő						
37.	- Móricz Zsigmond Általános Iskola		23 022		23 022		-
38.	- Kertvárosi Általános Iskola		17 290		17 290		-
39.	- Búzaszem Óvoda		13 095		13 095		-
40.	- Őzike Bölcsőde		15 221		15 221		-
41.	- Aranykőte Óvoda		11 842		11 842		-
42.	- Lippai János Szakközépiskola és Szakiskola		25 025		25 025		-
43.	- Göllez Viktor Speciális Szakiskola		17 902		17 902		-
44.	Kollégiumok energetikai fejlesztése (KEOP)		6 375		6 375		-
45.	Mentálhigiénés Központ ÉAOP		5 735		5 735		-
46.	Katica Bölcsőde ÉAOP-2007-4.1.3 BC		4 541		4 541		-
47.	Aprajafalva Bölcsőde ÉAOP-2009-4.1.3		-		-		-
48.	Családias Ellátást Nyújtó Idősek Orthona (Pacsirta u. 29-35) ÉAOP 4.1.5. Akadálymentesítés		9 752		9 752		-
49.	Tartalék keret	19 651			-		-
50.	Kedvezményezett feladatok összesen	626 117	449 616	93 077	356 539	56 359	149 436
51.	MINDÖSSZESEN	941 449	764 948	384 928	380 020	179 258	564 186

1.	A. Feladat megnevezése	B.	C.	D.	E.	F.	G.
		Kiadási előirányzat [eFt]					
		2010. évi eredeti előír.	2010. évi mód. előír.	2010. évi teljesítés	2011. évi	2012. évi	További években
2.	Belvárosi terek integrált funkcióbővítő fejlesztése (ÉAOP 5.1.1/B pályázat)	1 339 541	892 654	755 544	1 197 246		
3.	Érkerti lakótelep rekonstrukciója (ÉAOP pályázat)	37 250	18 527	21 071	390 000	800 000	274 325
4.	Nyíregyháza és térsége szennyvízelvezetési és tisztítási program megvalósítása (KEOP)	10 031 768	429 288	206 385	8 988 124	6 975 504	
5.	Művelődési Központ rekonstrukciója (AGORA) (TIOP pályázat)	475 000	58 653	75 360	570 000	730 000	
6.	36.sz.-38.sz. főutak közötti gyűjtőút építése (Alkotás u.) (ÉAOP pályázat)	198 938	9 938	9 938	100 000	465 000	
7.	Kígyó utca - Arany János utca - Szarvas utca csomópont tervezése, kivitelezése	7 400	548	548			
8.	Közüti forgalomirányítóközpont létesítése, tervezés (ÉAOP-2009-3.1.4/A)	55 882	28 943	23 330	615 603	2 850	
9.	Huszár lakótelep rekonstrukciója (ÉAOP pályázat)	28 000	3 937	6 552	56 100	248 838	180 295
10.	Borbányai volt hulladéklerakó kármentesítése (KEOP pályázat)	220 000	3 961	6 024	206 819	296 345	296 345
11.	Nyíregyháza város zajtérkép készítése (KEOP pályázat)	22 000					
12.	Települési szilárd hulladék gazdálkodás fejlesztés (biohulladékédevény beszerzés) (KEOP pályázat)	10 000					
13.	Nyíregyháza-Szatmárnémeti-Beregszász együttműködése a víziközmű fejlesztésében (ENPI pályázat)	30 000	1 219	1 219			
14.	Térségi közigazgatási és közszolgáltatási informatikai rendszerek (ÉAOP pályázat)	542 398					
15.	Petőfi S. Általános Iskola (ÉAOP-2009 pályázat)	90 000	4 275	2 275	203 523	1 781	
16.	Nyíregyháza-Nyírszőlős kerékpárút építés (ÉAOP pályázat)	150 368	3 820	2 421	211 104		
17.	Csapadékelvezetési koncepció végrehajtása-Bujtos városrész (ÉAOP pályázat)	58 555	2 506	2 506			
18.	Csapadékelvezetési koncepció végrehajtása-Malomkert városrész (ÉAOP pályázat)	48 805	1 713	1 713			
19.	Váci M. Kulturális Műv. és Gyermekcentrum (TÁMOP 3.2.3-08/1-2009) építő közösségek, közműv. int. az élethosszig tartó tanuláért	7 809	12 059	12 059			
20.	Szászország Óvoda (TÁMOP 3.1.5) pedagógus továbbképzések		1 559	1 559	466	3 875	
21.	Kodály Z. Ált. Iskola (TÁMOP 3.1.5) pedagógus továbbképzések		1 345	1 345	2 722	2 624	
22.	Egységes Pedagógiai szakszolgálat (TÁMOP 3.1.5) pedagógus továbbképzések		1 280	1 280	5 387	5 333	
23.	Arany J. Gimn. és Ált. Iskola (TÁMOP 3.1.5) pedagógus továbbképzések		3 490	4 030	6 433	1 712	
24.	Móricz Zs. Ált. Iskola (TÁMOP 3.1.5) pedagógus továbbképzés		4 200	2 768	6 477	2 755	
25.	Zrínyi I. Gimn. és Koll. (TÁMOP 3.1.5) pedagógus továbbképzés		2 834	2 834	6 000	4 472	
26.	Lippai J.Szakk. és Szakisk. (TÁMOP 3.1.5) pedagógus továbbképzés		4 198	2 003	5 500	2 236	
27.	Móricz Zs. Megyei és Városi Könyvtár (TÁMOP 3.2.4) Tudásdepó-Expressz		29 164	29 164	54 162	16 424	
28.	Mindösszesen	13 353 714	1 520 111	1 171 928	12 625 666	9 559 749	750 965

	A.	B.	C.	D.	E.	F.
1.	Megnevezés	2009. XII. 31	2010. XII. 31	Változás 2010/2009. % ban	Megoszlás 2009.%-ban	Megoszlás 2010.%-ban
2.	Kísérleti fejlesztés				-	
3.	Vagyon értékű jog	40 331	51 704	128,2	0,0	0,0
4.	Szellemi termék	77 360	51 479	66,5	0,1	0,0
5.	I. Immaterális javak	117 691	103 183	87,7	0,1	0,1
6.	Ingatlanok	22 482 019	22 914 056	101,9	17,6	17,9
7.	Gépek berendezések	991 518	1 076 981	108,6	0,8	0,8
8.	Járművek	163 945	137 400	83,8	0,1	0,1
9.	Tenyészállatok	13 383	11 120	83,1	0,0	0,0
10.	Beruházás	2 512 681	4 244 331	168,9	2,0	3,3
11.	Beruházásra adott előleg				-	0,0
12.	II. Tárgyi eszközök összesen	26 163 546	28 383 888	108,5	20,5	22,1
13.	Részesedések	7 622 195	7 195 933	94,4	6,0	5,6
14.	Értékpapírok	4 950	93 870	1 896,4	0,0	0,1
15.	Adott kölcsönök	329 992	298 568	90,5	0,3	0,2
16.	III. Befektetett pénzügyi eszközök összesen	7 957 137	7 588 371	95,4	6,2	5,9
17.	IV. Üzemeltetésre, kezelésre átadott eszközök	89 022 988	89 671 327	100,7	69,9	69,9
18.	A. Befektetett eszközök összesen	123 261 362	125 746 769	102,0	96,7	98,0
19.	Készletek összesen	50 154	45 853	91,4	0,0	0,0
20.	Követelések összesen	1 714 378	1 416 511	82,6	1,3	1,1
21.	Értékpapírok összesen				-	0,0
22.	Pénzeszközök összesen	1 810 561	963 116	53,2	1,4	0,8
23.	Egyéb aktív pénzügyi elszámolás összesen	604 023	150 049	24,8	0,5	0,1
24.	B. Forgóeszközök összesen	4 179 116	2 575 529	61,6	3,3	2,0
25.	Eszközök összesen	127 440 478	128 322 298	100,7	100,0	100,0
26.	Tartós tőke	5 852 602	98 548 470	1 683,8	4,6	76,8
27.	Tőkeváltozások	104 603 771	10 306 339	9,9	82,1	8,0
28.	D. Saját tőke összesen	110 456 373	108 854 809	98,6	86,7	84,8
29.	I. Költségvetési tartalékok összesen	- 1 824 946	- 2 615 051	143,3	- 1,4	-2,0
30.	II. Vállalkozási tartalék összesen				-	0,0
31.	E. Tartalékok összesen	- 1 824 946	- 2 615 051	143,3	- 1,4	-2,0
32.	I. Hosszúlejáratú kötelezettségek	10 663 643	14 067 991	131,9	8,4	11,0
33.	II. Rövidlejáratú kötelezettségek	6 999 090	7 607 826	108,7	5,5	5,9
34.	III. Egyéb passzív pü-i elszámolások	1 146 318	406 723	35,5	0,9	0,3
35.	F. Kötelezettségek összesen	18 809 051	22 082 540	117,4	14,8	17,2
36.	Források összesen	127 440 478	128 322 298	100,7	100,0	100,0



Nyíregyháza Megyei Jogú Város Önkormányzatának részesedései
2010.12.31.

	A.	B.	C.	D.	E.	F.
1.	Sor- szám	M e g n e v e z é s	Részesedés bruttó összege (Ft-ban)	Elszámolt értékvesztés	Részesedés nettó összege (Ft-ban)	Önkormányzati részesedés mértéke
2.	1.	Amfora	4 096 000		4 096 000	1,17%
3.	2.	Keletfa Kft.	9 050 000		9 050 000	4,53%
4.	3.	Nyír Piért Rt. "Fa."	2 770 000	2 770 000	-	5,04%
5.	4.	Diruváll Rt.	4 630 000	4 630 000	-	5,48%
6.	5.	Nyírterv Kft.	1 200 000		1 200 000	5,56%
7.	6.	INNOHÍD Rt.	250 000		250 000	0,33%
8.	7.	Regionális Enrgia Ügynökség Nonprofit Kft.	300 000	119 000	181 000	4,03%
9.		25 % alatti részesedés	22 296 000	7 519 000	14 777 000	
10.	8.	Nyírségi Szakképzés-szervezési Kkft.	300 000		300 000	30,00%
11.	9.	Nyír-Therma Kft "Fa"	35 000 000	35 000 000	-	37,00%
12.	10.	Nyírség Foglalkoztatási Kht.	1 350 000	1 350 000	-	45,00%
13.	11.	Nyíregyházi Turisztikai Nonprofit Kft	400 000		400 000	40,00%
14.		25 %-on felüli részesedés	37 050 000	36 350 000	700 000	
15.	12.	Temetkezési Vállalat	4 218 863		4 218 863	66,84%
16.	13.	Nyírségvíz ZRt.	4 237 600 000		4 237 600 000	57,94%
17.		50 %-on felüli részesedés	4 241 818 863	-	4 241 818 863	
18.	14.	Nyírvidék TISZK Kiemelten Közhasznú Nonprofit K	2 370 000		2 370 000	79,00%
19.		75 %-on felüli részesedés	2 370 000	-	2 370 000	
20.	15.	Nyíregyházi Ipari Park Kft	3 000 000	1 798 000	1 202 000	100,00%
21.	16.	Sóstó Gyógyfürdők ZRt.	494 200 000	325 875 000	168 325 000	100,00%
22.	17.	Nyíregyházi Távhőszolgáltató Kft.	1 032 370 000		1 032 370 000	100,00%
23.	18.	Nyíregyházi Városüzemeltető és Vagyonkezelő Kft.	677 170 000		677 170 000	100,00%
24.	19.	Térségi Hulladék-Gazdálkodási Kft.	1 012 000 000		1 012 000 000	100,00%
25.	24.	Város-Kép Kft.	36 200 000		36 200 000	100,00%
26.	25.	Nyíregyházi Állatpark Nonprofit Kft.	3 000 000		3 000 000	100,00%
27.	27.	Nyírinfo Nonprofit Kft	3 000 000		3 000 000	100,00%
28.	28.	Nyírsuli Nonprofit Kft.	3 000 000		3 000 000	100,00%
29.		100 %-os részesedés II.	3 263 940 000	327 673 000	2 936 267 000	
30.		MINDÖSSZESEN:	7 567 474 863	371 542 000	7 195 932 863	

**Tájékoztató
a 2010. évben igénybevett kedvezmények és mentességek összegéről**

ezer Ft-ban!

	A	B	C	D
1.	Kedvezmény jogcíme			Kedvezmény összege
2.	Helyi adónál biztosított kedvezmény, mentesség adónemenként			
3.	Iparüzési adó	2,5 millió Ft vállalozási szintű adóalapot meg nem haladó vállalkozások adómentessége	45/2009. (XII.15.) KGY rendelet 3.§.	124 779
4.	Ellátottak térítési díjának méltányossági alapon történő elengedése		29/2007. (IX.25.) KGY rendelet	1 713
5.	Helyiségek, eszközök hasznosításából származó bevételből nyújtott kedvezmény,		12/2007. (II.13.) KGY rendelet	40 188
6.	Egyéb nyújtott kedvezmény vagy kölcsön elengedése			
7.	- bérlakás értékesítés kedvezménye		26/1997. (IV.01.) KGY rendelet	2 104
8.	- tanulóbérlet		29/2007. (IX. 25.) KGY rendelet	9 942
9.	- munkáltatói kölcsön kedvezménye		9.643/2004. (I.01.) jegyzői utasítás; 15.629/2010. XIII. jegyzői utasítás	423
10.	Összesen			179 149

Tájékoztató a Közgyűlés által elhatározott és végrehajtott szervezeti változások valamint takarékosági intézkedések eredményeiről

eFt-ban!

	A.	B.	C.	D.
1.	Megnevezés	2010. évi		
		Döntés	Kiadási megtakarítás	Létszám megtakarítás
2.	Szociális intézmények átadása NYITÖT fenntartásába	286/2009.(XII.14) KGY. határozat	97 488	
3.	Összesen:		97 488	-

**Nyíregyháza M. J. V. Önkormányzata irányítása alá tartozó intézmények mutatószámai alapján számított normatív
állami hozzájárulás és önkormányzati támogatás alakulása
2010. évben**

	A.	B.	C.	D.	E.	F.	G.	H.	I.
1.	Megnevezés	2010. év előirányzat				2010. év tény			
		Önkorm. Tám.	Norm. állami h. j.	Önk. saját erő	%	Önkorm. Tám.	Norm. állami h. j.	Önk. saját erő	%
2.	Eü. Szoc. és Bölcsödei Ig.	597 298	322 999	274299	45,9	639 248	276 447	362801	56,8
3.	Mentálhigiénés Központ	154 939	19 179	135760	87,6	117 773	12 365	105408	89,5
4.	Eü.Szoc. És Bölcsödei Ig. Gond.	752 237	342 178	410059	54,5	757 021	288 812	468209	61,8
5.	EÜ. Szoc. Intézm. össz.	752 237	342 178	410059	54,5	757 021	288 812	468209	61,8
6.	Gyermek Ház Óvoda	99 456	46 084	53372	53,7	101 203	47 337	53866	53,2
7.	Aranykörte Óvoda	85 438	49 244	36194	42,4	86 245	49 004	37241	43,2
8.	Búzaszem Óvoda	101 212	49 059	52153	51,5	104 162	49 169	54993	52,8
9.	Ligeti Óvoda	95 442	48 484	46958	49,2	107 923	50 724	57199	53,0
10.	Kikelet Óvoda	107 226	55 391	51835	48,3	112 557	57 347	55210	49,1
11.	Nefejejs Óvoda	57 177	26 132	31045	54,3	59 084	25 824	33260	56,3
12.	Margaréta Óvoda	87 056	42 604	44452	51,1	90 384	44 942	45442	50,3
13.	Gyermek Ház Óvodai Gond.	633 007	316 998	316009	49,9	661 558	324 347	337211	51,0
14.	Eszterlanc Óvoda	119 215	62 034	57181	48,0	122 313	62 671	59642	48,8
15.	Nyitnyikék Óvoda	70 904	32 872	38032	53,6	74 093	33 814	40279	54,4
16.	Kerekerdő Óvoda	141 238	73 905	67333	47,7	146 096	77 548	68548	46,9
17.	Napsugár Óvoda	111 623	63 437	48186	43,2	117 792	64 218	53574	45,5
18.	Gyermekkert Óvoda	127 629	68 296	59333	46,5	130 920	69 480	61440	46,9
19.	Eszterlanc Óvodai Gond.	570 609	300 544	270065	47,3	591 214	307 731	283483	47,9
20.	Kertvárosi Csicsergő Óvoda	97 300	42 928	54372	55,9	99 362	43 455	55907	56,3
21.	Kincskereső Óvoda	101 741	44 781	56960	56,0	105 815	46 839	58977	55,7
22.	Tündérvilla Óvoda	122 847	63 629	59218	48,2	124 059	66 296	57763	46,6
23.	Bóbita Óvoda	86 589	40 058	46531	53,7	87 416	40 417	46999	53,8
24.	Százszorszép Óvoda	102 154	52 091	50063	49,0	104 552	51 848	52704	50,4
25.	Virág Utcái Óvoda	114 717	58 034	56683	49,4	124 360	61 896	62464	50,2
26.	Kincskereső Óvodai Gond.	625 348	301 521	323827	51,8	645 564	310 750	334814	51,9
27.	Óvodák Össz.	1 828 964	919 063	909901	49,7	1 898 336	942 828	955508	50,3
28.	Benczúr Gy. Ált. Iskola	300 716	108 762	191954	63,8	299 275	106 779	192496	64,3
29.	Petőfi S. Ált. Iskola	228 617	103 216	125401	54,9	231 029	102 285	128744	55,7
30.	Benczúr Gy. Ált. Isk. Gond.	529 333	211 978	317355	60,0	530 304	209 064	321240	60,6
31.	Bem J. Ált. Iskola	234 223	118 201	116022	49,5	227 489	118 149	109340	48,1
32.	Kazinczy F. Ált. Iskola	227 995	115 673	112322	49,3	229 404	115 174	114230	49,8
33.	Zelk Z. Ált. és Német Kéttanítási Nyelvű	186 377	106 167	80210	43,0	191 236	104 649	86588	45,3
34.	Bem J. Ált. Isk. Gond.	648 595	340 041	308554	47,6	648 129	337 972	310157	47,9
35.	Kodály Z. Ált. Iskolai	201 107	82 246	118861	59,1	191 918	82 862	109056	56,8
36.	Egységes Pedagógiai Szolgálat	143 645	36 900	106745	74,3	145 714	36 300	109414	75,1
37.	Cantemus Kórus	36 996		36996		60 697	-	60697	100,0
38.	Kodály Z. Ált. Isk. Gond.	381 748	119 146	262 602	68,8	398 329	119 162	279 167	70,1
39.	Kertvárosi Ált. Iskolai	165 591	71 397	94194	56,9	164 530	71 337	93193	56,6
40.	Arany J. Gimn. és Ált. Isk.	479 287	271 326	207961	43,4	505 064	270 205	234859	46,5
41.	Gárdonyi G. Ált. Iskola	160 948	86 984	73964	46,0	156 258	88 191	68067	43,6
42.	Arany J. Gimn. és Ált. Isk. Gond.	640 235	358 310	281925	44,0	661 322	358 396	302926	45,8

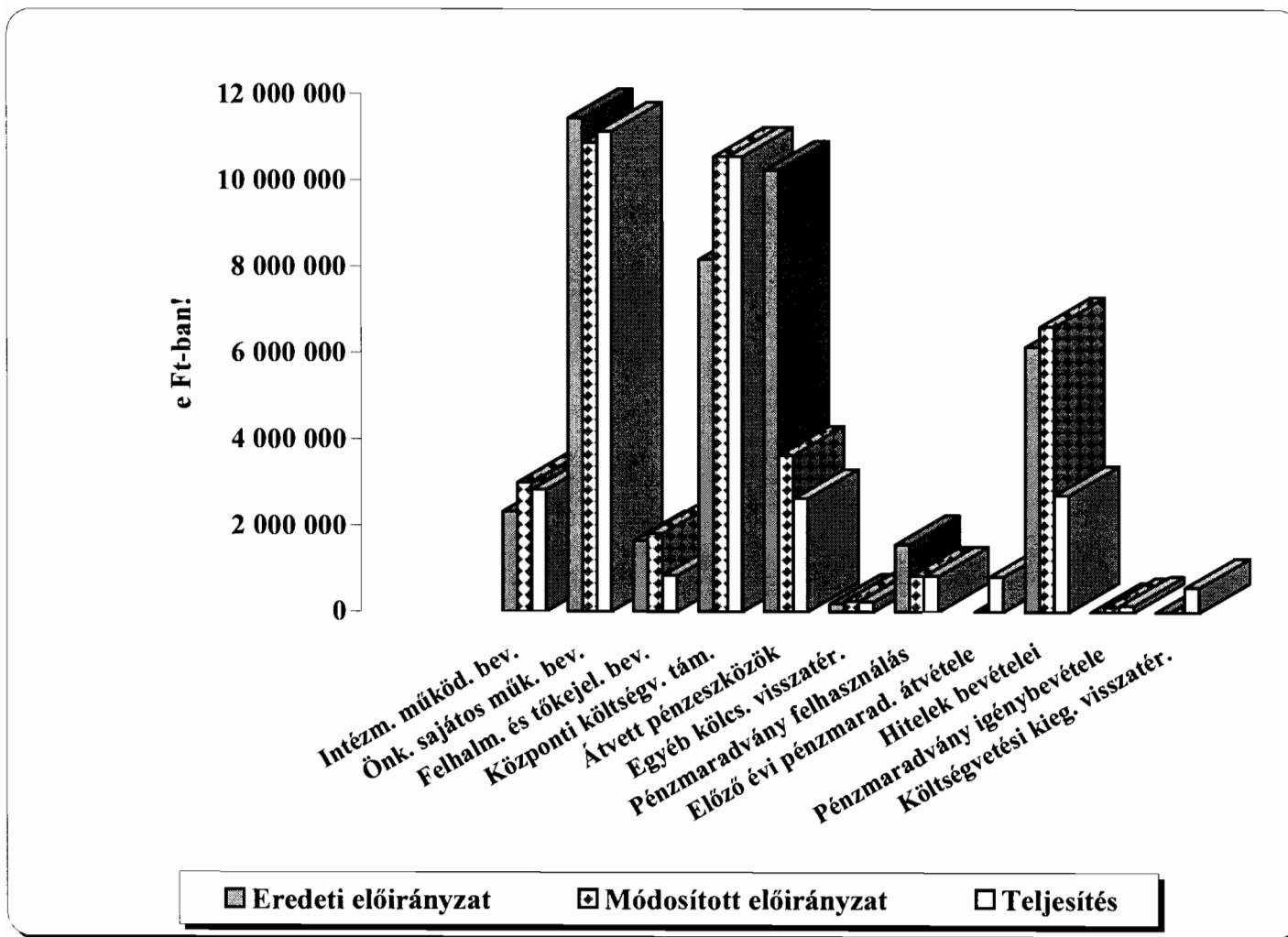
Nyíregyháza M. J. V. Önkormányzata irányítása alá tartozó intézmények mutatószámai alapján számított normatív
állami hozzájárulás és önkormányzati támogatás alakulása
2010. évben

1.	A. Megnevezés	2010. év előirányzat				2010. év tény			
		B. Önkorm. Tám.	C. Norm. állami h. j.	D. Önk. saját erő	E. %	F. Önkorm. Tám.	G. Norm. állami h. j.	H. Önk. saját erő	I. %
43.	Vécsey K. Ált. Iskola	277 832	127 989	149843	53,9	288 053	131 286	156767	54,4
44.	Móricz Zs. Ált. Iskola	227 621	126 767	100854	44,3	242 372	126 936	115436	47,6
45.	Szőlőskerti Ált. Isk. Gyerm. Átm. Otth.	242 524	78 213	164311	67,8	249 155	78 549	170607	68,5
46.	Göllesz V. Spec. Szakisk.	224 224	137 805	86419	38,5	250 581	137 507	113074	45,1
47.	Szőlőskerti Ált. Isk. Gyerm. Átm. Otth.	466 748	216 018	250730	53,7	499 736	216 056	283680	56,8
48.	Móra F. Ált. Iskola	327 535	190 696	136839	41,8	346 735	191 872	154863	44,7
49.	Általános Iskola össz.	3 665 238	1 762 342	1 902 896	51,9	3 779 510	1 762 080	2 017 430	53,4
50.	Wesselényi M. Középisk. és Szakisk.	560 022	407 129	152893	27,3	579 615	382 623	196992	34,0
51.	Inczédy Gy. Középisk. és Szakisk.	523 073	370 429	152644	29,2	479 190	356 467	122723	25,6
52.	Kölcsey F. Gimnázium	203 190	127 692	75498	37,2	203 230	126 690	76540	37,7
53.	Vasvári P. Gimnázium	211 487	159 798	51689	24,4	216 686	157 304	59382	27,4
54.	Kölcsey F. Gimn. Gond.	414 677	287 490	127187	30,7	419 916	283 995	135921	32,4
55.	Krúdy Gy. Gimnázium	213 017	143 489	69528	32,6	211 264	145 423	65841	31,2
56.	Bencs L. Szakisk. és Ált. Iskola	118 334	77 248	41086	34,7	120 419	75 306	45113	37,5
57.	Krúdy Gy. Gimn. Gond.	331 351	220 737	110614	33,4	331 683	220 729	110954	33,5
58.	Zrínyi I. Gimnázium	553 329	396 026	157303	28,4	469 120	393 916	75204	16,0
59.	Bánki D. Műszaki Középi.	501 865	395 574	106291	21,2	501 116	380 452	120664	24,1
60.	Zay A. Gimn. és Egészs. Szakk.	280 790	167 654	113136	40,3	278 037	154 474	123563	44,4
61.	Westsik V. Élelm. Szakk. és szakisk.	234 835	144 624	90211	38,4	229 224	145 257	83967	36,6
62.	Zay A. Gimn. és Egészs. Szakk. Gond.	515 625	312 278	203347	39,4	507 261	299 732	207529	40,9
63.	Művészeti Középfiskola	363 546	259 255	104291	28,7	396 572	254 719	141853	35,8
64.	Vikár S. Zeneiskola Alaf. Műv. Int.	187 103	81 400	105703	56,5	196 021	79 241	116780	59,6
65.	Művészeti Középfiskolai Gond.	550 649	340 655	209994	38,1	592 593	333 960	258633	43,6
66.	Sipkay B. Keresk. Középfisk. És Szakisk.	433 775	307 202	126573	29,2	444 433	312 839	131594	29,6
67.	Lippai J. Szakk. és Szakiskola	221 777	128 202	93575	42,2	211 896	123 725	88171	41,6
68.	Vásárhelyi P. ÉVISZ	191 733	142 338	49395	25,8	187 840	145 352	42488	22,6
69.	Lippai J. Szakk. és Szakisk. Gond.	413 510	270 540	142970	34,6	399 736	269 076	130660	32,7
70.	Széchenyi I. Közg. Inf. Szakk.	394 172	265 988	128184	32,5	376 449	262 061	114388	30,4
71.	Középfiskola össz.	5 192 048	3 574 048	1 618 000	31,2	5 101 112	3 495 851	1 605 261	31,5

Önkormányzati támogatás felújítás nélkül

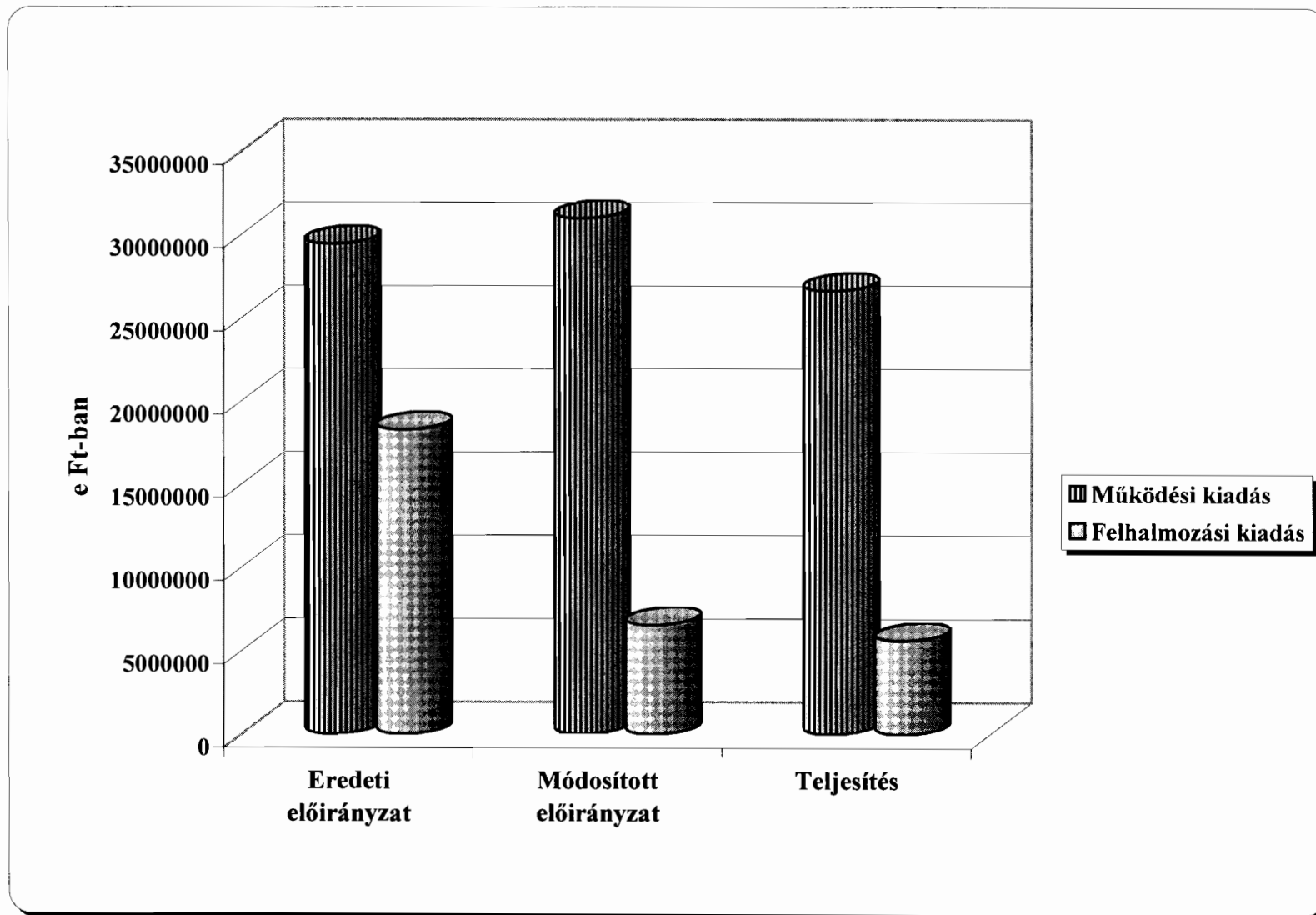
Bevételek alakulása 2010. évben

1. ábra



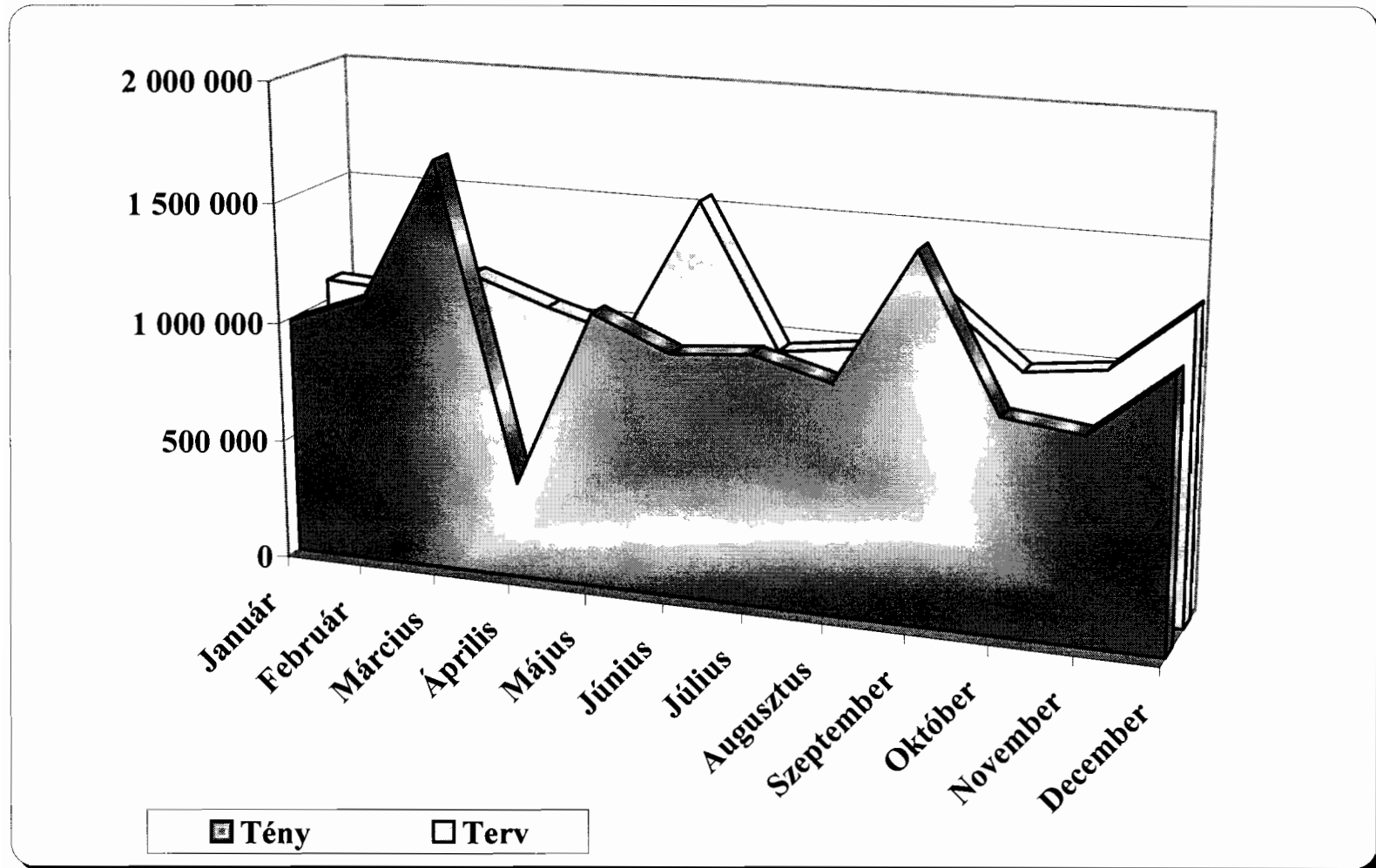
Kiadások alakulása 2010. évben

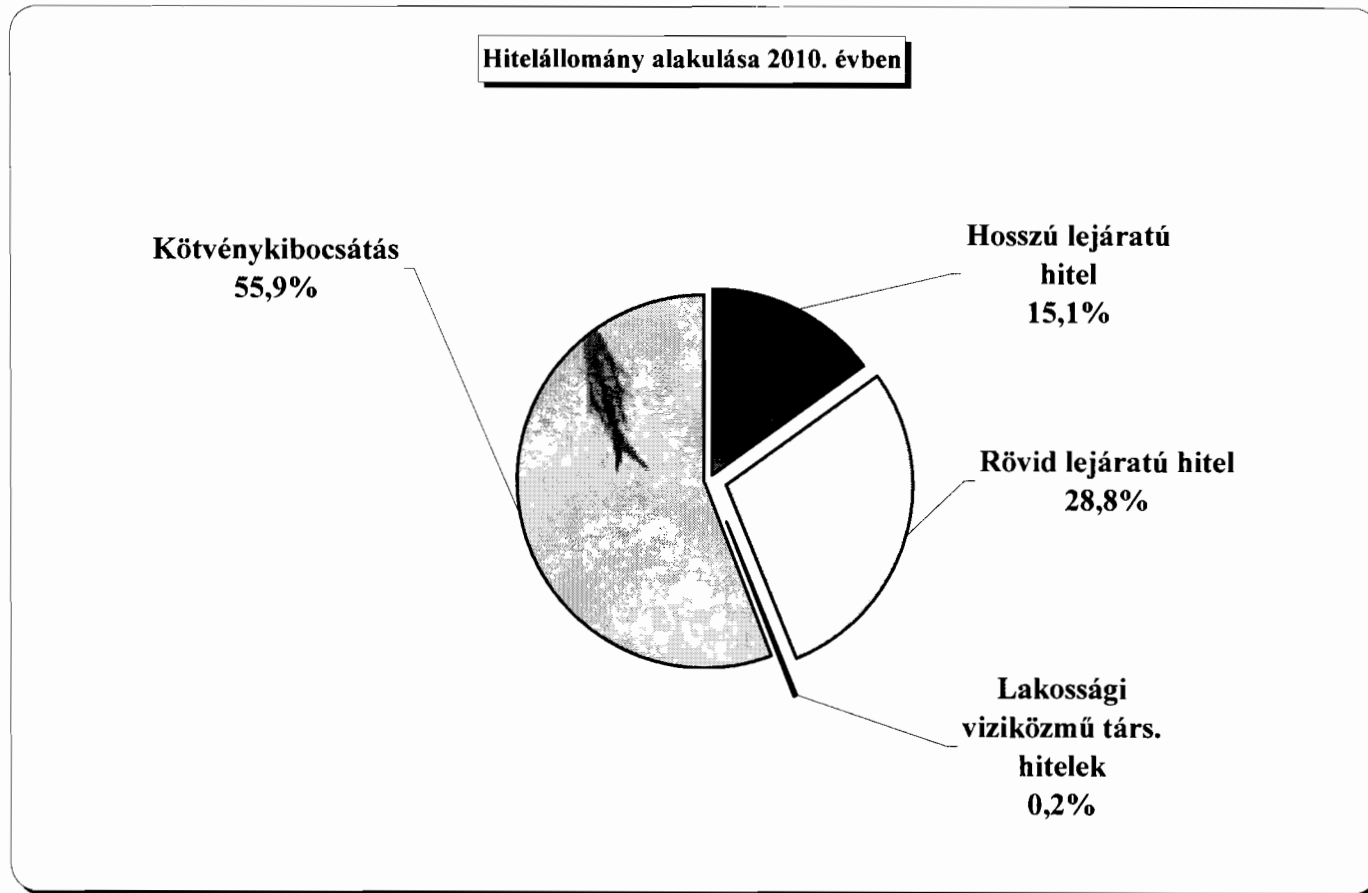
2.ábra



Kincstári finanszírozás alakulása 2010. évben

3. ábra





**A működési és felhalmozási kiadások arányának változása
2008 - 2010. években**

